

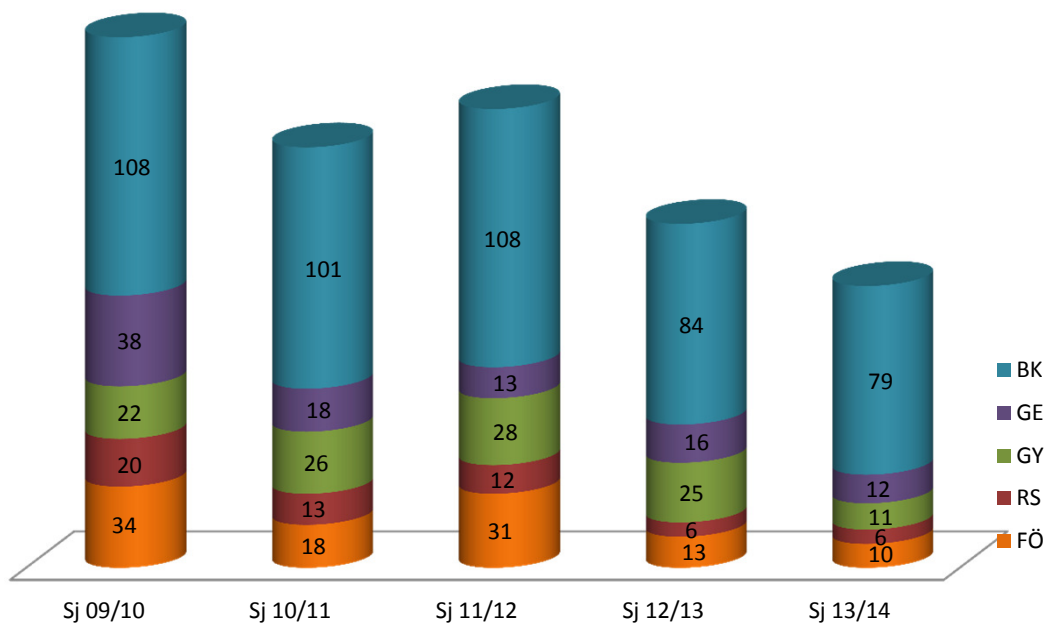
Schulformwechsler/innen von städt. Hauptschulen im Schuljahr 2013/14

Die Schülerinnen und Schüler wechselten im bzw. nach Schuljahr 2013/14 an folgende Schulformen:

aufnehmende Schulform						
	FÖ Anzahl:	RS Anzahl:	GY Anzahl:	GE Anzahl:	Gesamt SJ 13/14	Gesamt SJ 12/13
Jahrgänge 5 bis 10	10	6	11	12	39	60

Darüber hinaus wechselten 79 Hauptschüler/innen zu Berufskollegs mit Bildungsgängen, in denen die Fachhochschulreife oder die allgemeine Hochschulreife (Abitur) vermittelt wird.

Rückblick auf die letzten 5 Jahre



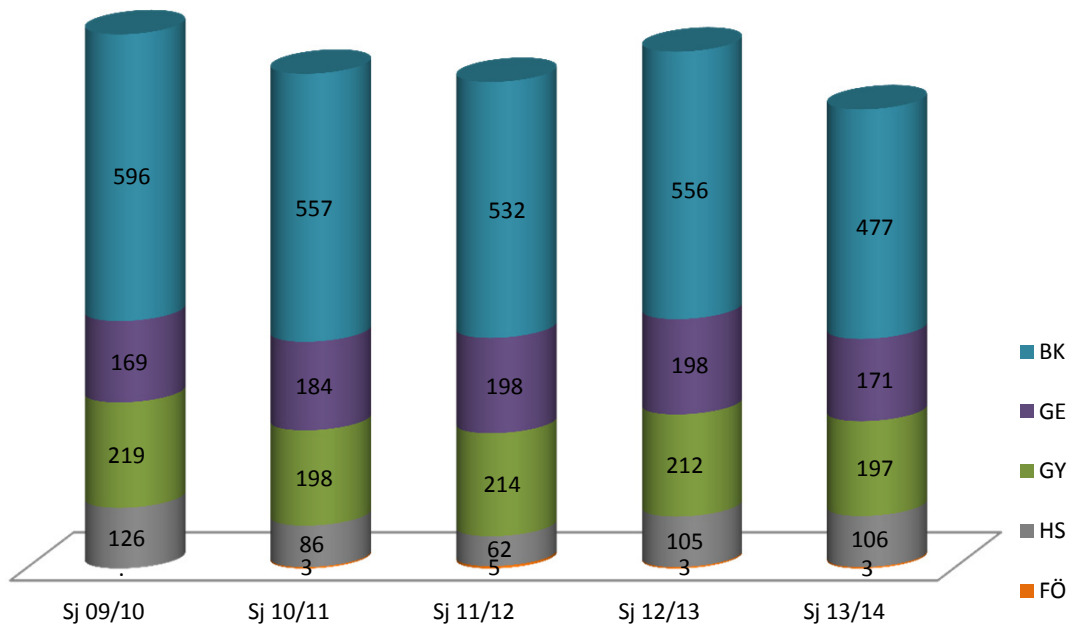
Schulformwechsler/innen von städt. Realschulen im Schuljahr 2013/14

Die Schülerinnen und Schüler wechselten im bzw. nach Schuljahr 2013/14 an folgende Schulformen:

aufnehmende Schulform						
	FÖ Anzahl:	HS Anzahl:	GY Anzahl:	GE Anzahl:	Gesamt SJ 13/14	Gesamt SJ 12/13
Jahrgänge 5 bis 10	3	106	197	171	477	518

Darüber hinaus wechselten 477 Realschüler/innen zu Berufskollegs mit Bildungsgängen, in denen die Fachhochschulreife oder die allgemeine Hochschulreife (Abitur) vermittelt wird.

Rückblick auf die letzten 5 Jahre



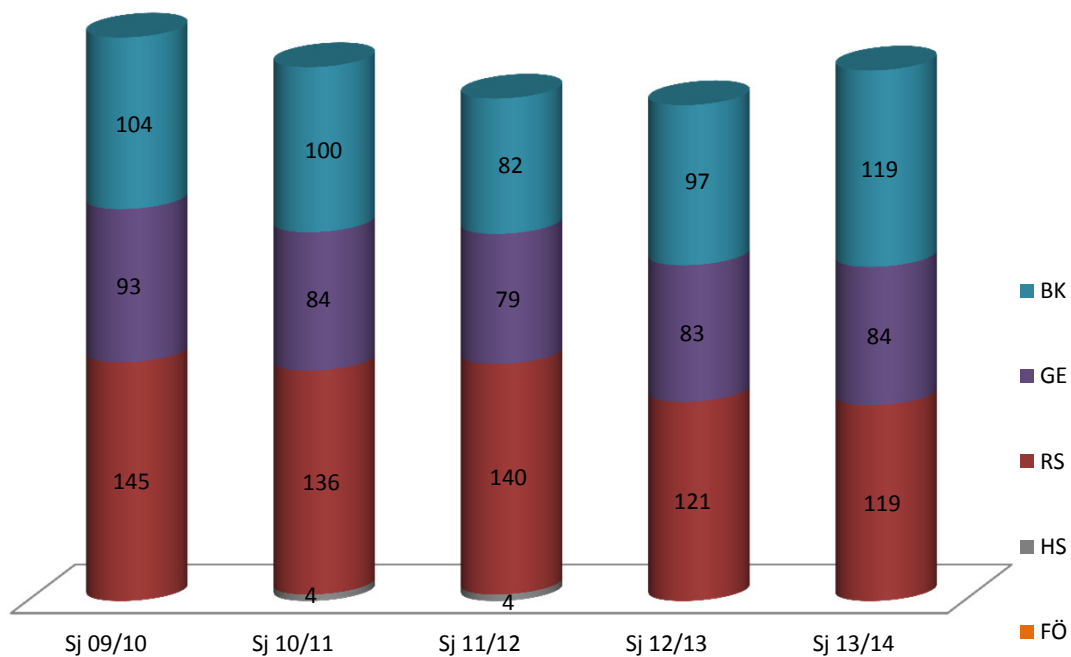
Schulformwechsler/innen von städt. Gymnasien im Schuljahr 2013/14

Die Schülerinnen und Schüler wechselten im bzw. nach Schuljahr 2013/14 an folgende Schulformen:

	aufnehmende Schulform					
	FÖ Anzahl:	HS Anzahl:	RS Anzahl:	GE Anzahl:	Gesamt SJ 13/14	Gesamt SJ 12/13
Jahrgänge 5 bis Q2	-	-	119	84	203	205

Darüber hinaus wechselten 119 Gymnasialschüler/innen zu Berufskollegs mit Bildungsgängen, in denen Fachhochschulreife oder die allgemeine Hochschulreife (Abitur) vermittelt wird.

Rückblick auf die letzten 5 Jahre



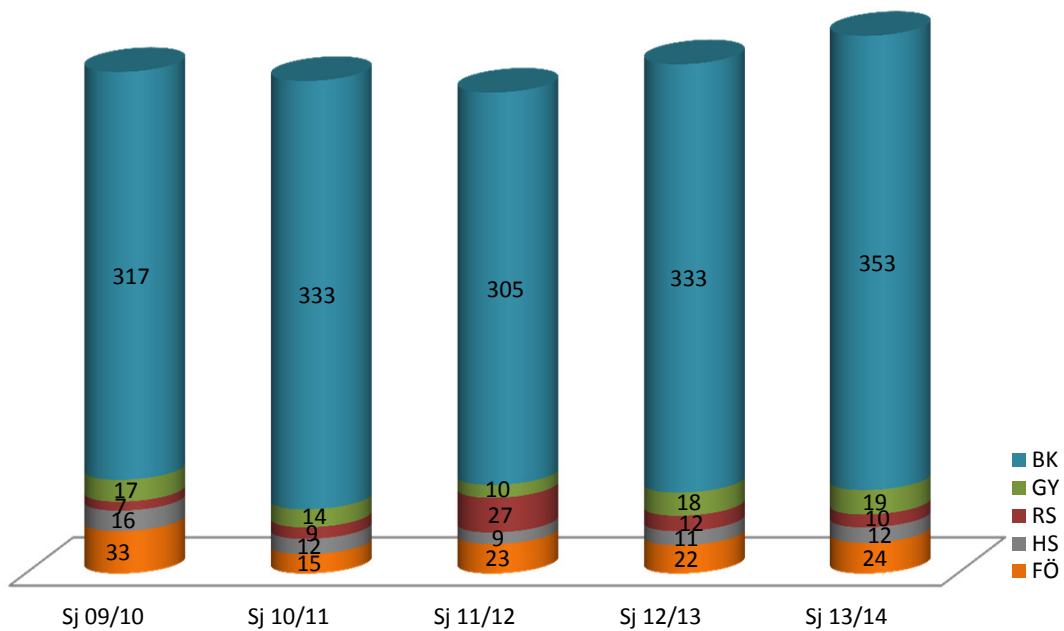
Schulformwechsler/innen von städt. Gesamtschulen im Schuljahr 2013/14

Die Schülerinnen und Schüler wechselten im bzw. nach Schuljahr 2013/14 an folgende Schulformen:

	aufnehmende Schulform					
	FÖ Anzahl:	HS Anzahl:	RS Anzahl:	GY Anzahl:	Gesamt SJ 13/14	Gesamt SJ 12/13
Jahrgänge 5 bis Q2	24	12	10	19	65	63

Darüber hinaus wechselten 353 Gesamtschüler/innen zu Berufskollegs mit Bildungsgängen, in denen Fachhochschulreife oder die allgemeine Hochschulreife (Abitur) vermittelt wird.

Rückblick auf die letzten 5 Jahre

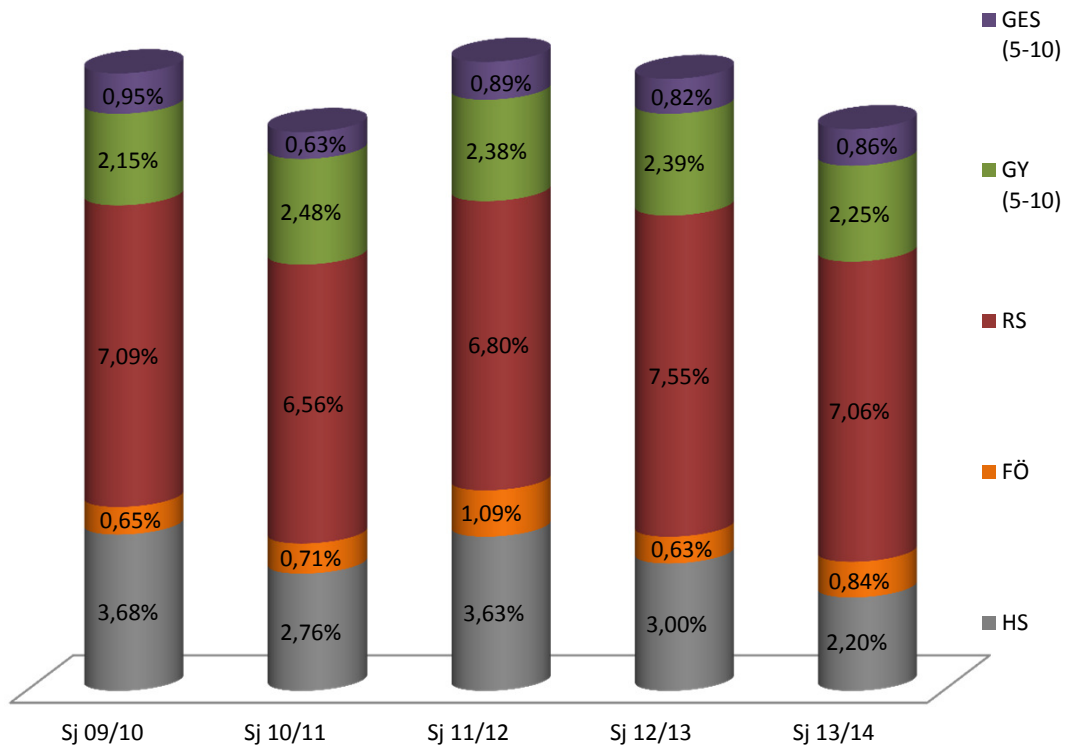


Gesamtübersicht

Die Schülerinnen und Schüler wechselten **im bzw. nach Schuljahr 2013/2014** von folgenden Schulformen:

Schulform	Gesamtzahl Wechsler	Gesamtzahl Schüler/-innen	Gesamtzahl Wechsler in %
Hauptschulen	39	1.774	2,20
Förderschulen	19	2.255	0,84
Realschulen	477	6.760	7,06
Gymnasien (Kl. 5 - 10)	184	8.176	2,25
Gesamtschulen (Kl. 5 - 10)	61	7.132	0,86
Gesamt:	780	26.097	2,99

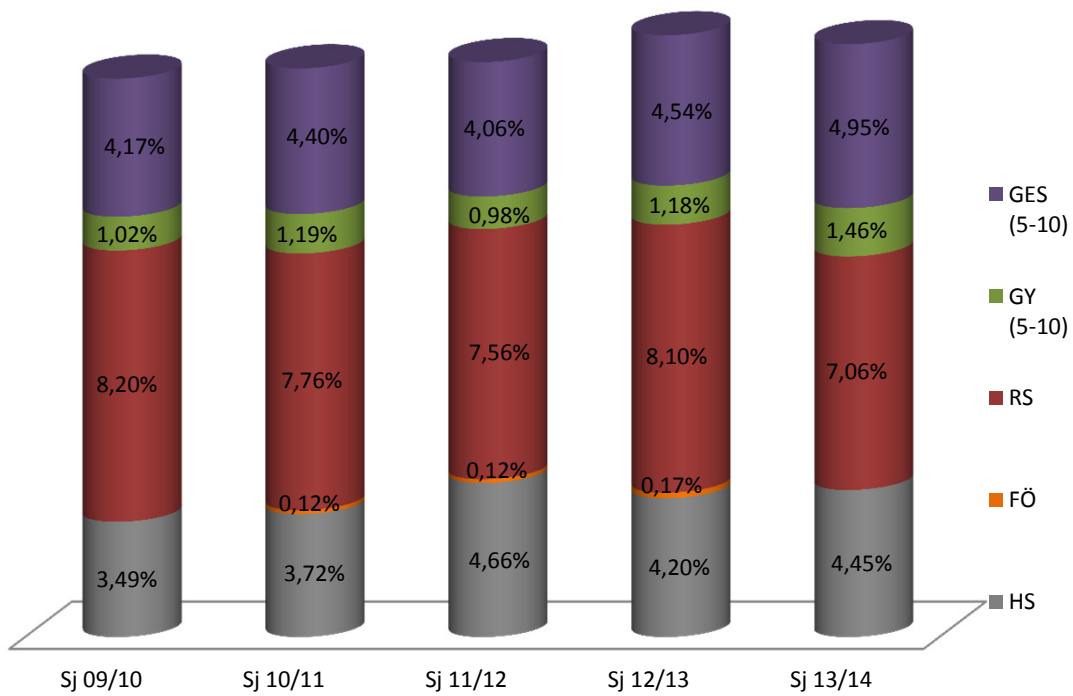
Rückblick auf die letzten 5 Jahre



Übergänge **nach Ende des Schuljahres 2013/2014** zu den Berufskollegs mit Bildungsgängen, in denen die Fachhochschulreife oder die allgemeine Hochschulreife (Abitur) vermittelt wird:

Schulform	Gesamtzahl Übergänger	Gesamtzahl Schüler/-innen	Gesamtzahl Übergänger in %
Hauptschulen	79	1.774	4,45
Förderschulen	-	2.255	0,00
Realschulen	477	6.760	7,06
Gymnasien	119	8.176	1,46
Gesamtschulen	353	7.132	4,95
Gesamt:	1.028	26.097	3,94

Rückblick auf die letzten 5 Jahre



Quelle: Schuldaten von Information und Technik Nordrhein-Westfalen (IT.NRW), Geschäftsbereich Statistik

Aufnahme von Schulwechsler/innen im Schuljahr 2014/15

aufnehmende Schulform	Jahrgangsstufe									Gesamt SJ 14/15	Gesamt SJ 13/14
	5	6	7	8	9	10	EF	Q1	Q2		
Hauptschule	.	16	56	28	21	.	X	X	X	126	122
Förderschule	.	.	13	.	.	.	X	X	X	38	38
Realschule	.	15	65	22	25	.	X	X	X	138	143
Gymnasium	.	.	15	.	.	.	204	3	-	229	255
Gesamtschule	-	6	21	22	18	22	167	17	-	273	303
Endsumme	8	44	170	86	70	35	371	20	-	804	861

Zeichenerklärung

- nichts vorhanden (genau null)
- . Zahlenwert unbekannt oder geheim zu halten
- X Tabellenfach gesperrt, weil Aussage nicht sinnvoll

Quelle: Schuldaten von Information und Technik Nordrhein-Westfalen (IT.NRW), Geschäftsbereich Statistik