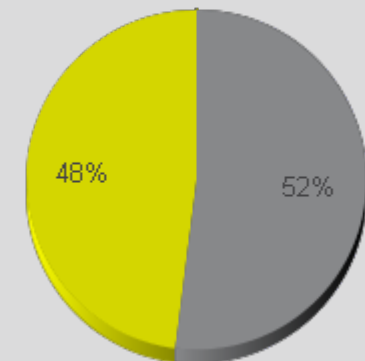


Schlüsselwerte

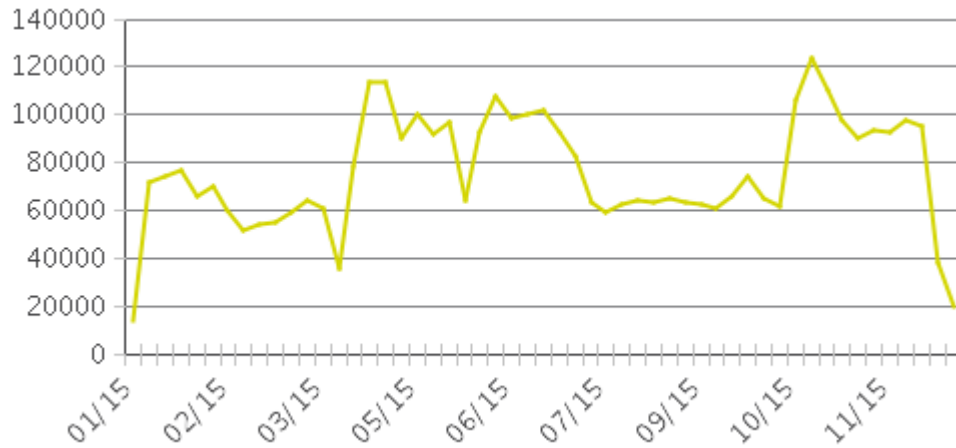
- Summe betrachteter Zeitraum: 4.041.517
- Täglicher Durchschnitt : 11.073
- Monatliche Durchschnitt : 337.024
- Tag mit der stärksten Nutzung : Mittwoch
- Tage der Analyseperiode mit der höchsten Frequenz :
 1. Dienstag 27. Oktober 2015 (22.970)
 2. Dienstag 21. April 2015 (22.443)
 3. Mittwoch 28. Oktober 2015 (22.378)

Verteilung pro Richtung

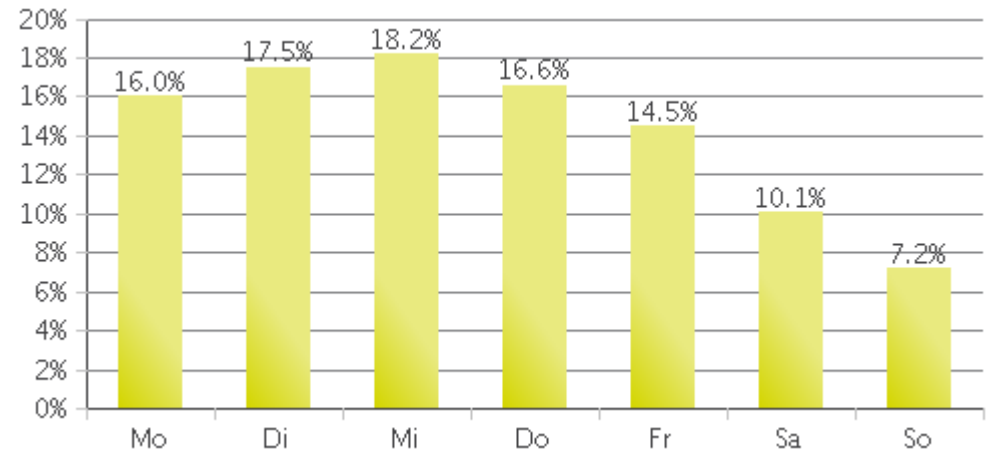
- Neutor R3 OUT : 48%
- Neutor R1 IN : 52%



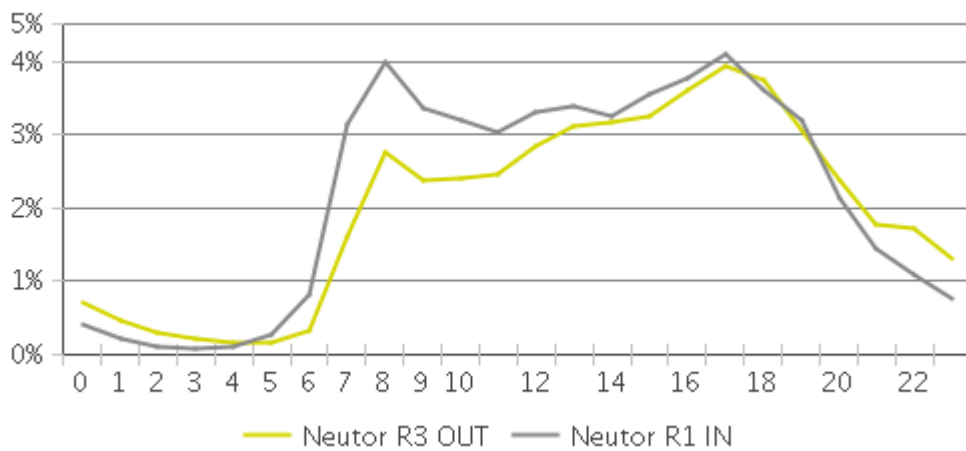
Wochenwerte



Wochenverteilung



Stundenverteilung unter der Woche



Stundenverteilung am Wochenende

