

# ENERGIEAUSWEIS für Nichtwohngebäude

gemäß den §§ 16 ff. Energieeinsparverordnung (EnEV) vom<sup>1</sup> 18. November 2013

Gültig bis:


17.05.2030

Registriernummer<sup>2</sup>

NW-2020-003194898

1

## Gebäude

|   |   |   |   |
|---|---|---|---|
| Hauptnutzung / Gebäudekategorie                                   | Allgemeinbildende Schulen bis einschließlich 3.500 m <sup>2</sup> NGF                         |   |                    |
| Adresse   | Grundschule Brüser Berg, Edisonallee 9, 53125 Bonn  |   |   |
| Gebäudeteil   | Gesamtes Gebäude  |   |   |
| Baujahr Gebäude <sup>3</sup>                                      | 1991/2006   |   |   |
| Baujahr Wärmeerzeuger <sup>3,4</sup>                              | 1991  |   |   |
| Nettogrundfläche <sup>5</sup>                                     | 2.266,0 m <sup>2</sup>  |   |   |
| Wesentliche Energieträger für Heizung und Warmwasser <sup>3</sup> | Erdgas LL   |   |   |
| Erneuerbare Energien  | Art:  | Verwendung:   |   |
| Art der Lüftung / Kühlung <sup>3</sup>                            | <input checked="" type="checkbox"/> Fensterlüftung<br><input type="checkbox"/> Schachtlüftung | <input type="checkbox"/> Lüftungsanlage mit Wärmerückgewinnung<br><input type="checkbox"/> Lüftungsanlage ohne Wärmerückgewinnung | <input type="checkbox"/> Anlage zur Kühlung   |
| Anlass der Ausstellung des Energieausweises                       | <input type="checkbox"/> Neubau<br><input type="checkbox"/> Vermietung / Verkauf              | <input type="checkbox"/> Modernisierung (Änderung / Erweiterung)  | <input checked="" type="checkbox"/> Aushangpflicht<br><input type="checkbox"/> Sonstiges (freiwillig) |

## Hinweise zu den Angaben über die energetische Qualität des Gebäudes

Die energetische Qualität eines Gebäudes kann durch die Berechnung des **Energiebedarfs** unter Annahme von standardisierten Randbedingungen oder durch die Auswertung des **Energieverbrauchs** ermittelt werden. Als **Bezugsfläche** dient die **Nettogrundfläche**. Teil des Energieausweises sind die Modernisierungsempfehlungen (Seite 4).

Der Energieausweis wurde auf der Grundlage von Berechnungen des **Energiebedarfs** erstellt (Energiebedarfsausweis). Die Ergebnisse sind auf **Seite 2** dargestellt. Zusätzliche Informationen zum Verbrauch sind freiwillig. Diese Art der Ausstellung ist Pflicht bei Neubauten und bestimmten Modernisierungen nach § 16 Absatz 1 Satz 3 EnEV. Die angegebenen Vergleichswerte sind die Anforderungen der EnEV zum Zeitpunkt der Erstellung des Energieausweises (**Erläuterungen – siehe Seite 5**).

Der Energieausweis wurde auf der Grundlage von Auswertungen des **Energieverbrauchs** erstellt (Energieverbrauchsausweis). Die Ergebnisse sind auf **Seite 3** dargestellt. Die Vergleichswerte beruhen auf statistischen Auswertungen.

Datenerhebung Bedarf/Verbrauch durch  Eigentümer  Aussteller

Dem Energieausweis sind zusätzliche Informationen zur energetischen Qualität beigefügt (freiwillige Angabe).

## Hinweise zur Verwendung des Energieausweises

Der Energieausweis dient lediglich der Information. Die Angaben im Energieausweis beziehen sich auf das gesamte Gebäude oder den oben bezeichneten Gebäudeteil. Der Energieausweis ist lediglich dafür gedacht, einen überschlägigen Vergleich von Gebäuden zu ermöglichen.

Aussteller:



18.05.2020

Ausstellungsdatum



<sup>1</sup> Datum der angewendeten EnEV, gegebenenfalls angewendeten Änderungsverordnung zur EnEV der Registriernummer (§ 17 Absatz 4 Satz 4 und 5 EnEV) ist das Datum der Antragstellung einzutragen; die Registriernummer ist nach deren Eingang nachträglich einzusetzen.

<sup>2</sup> Bei nicht rechtzeitiger Zuteilung der Registriernummer ist nach deren Eingang nachträglich einzusetzen.

<sup>3</sup> Mehrfachangaben möglich <sup>4</sup> bei Wärmenetzen Baujahr der Übergabestation <sup>5</sup> Nettogrundfläche ist im Sinne der EnEV ausschließlich der beheizte / gekühlte Teil der Nettogrundfläche

# ENERGIEAUSWEIS für Nichtwohngebäude

gemäß den §§ 16 ff. Energieeinsparverordnung (EnEV) vom <sup>1</sup> 18. November 2013

Berechneter Energiebedarf des Gebäudes

Registriernummer <sup>2</sup>

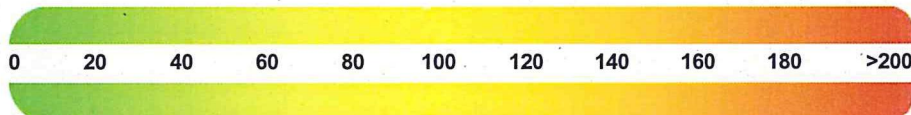
NW-2020-003194898

2

## Primärenergiebedarf

## "Gesamtenergieeffizienz"

CO<sub>2</sub>-Emissionen <sup>3</sup> kg/(m<sup>2</sup>·a)



### Anforderungen gemäß EnEV <sup>4</sup>

#### Primärenergiebedarf

Ist-Wert: kWh/(m<sup>2</sup>·a) Anforderungswert: kWh/(m<sup>2</sup>·a)

Mittlere Wärmedurchgangskoeffizienten  eingehalten

Sommerlicher Wärmeschutz (bei Neubau)  eingehalten

### Für Energiebedarfsberechnungen verwendetes Verfahren

- Verfahren nach Anlage 2 Nummer 2 EnEV
- Verfahren nach Anlage 2 Nummer 3 EnEV ("Ein-Zonen-Modell")
- Vereinfachungen nach § 9 Absatz 2 EnEV
- Vereinfachungen nach Anlage 2 Nummer 2.1.4 EnEV

## Endenergiebedarf

| Energieträger | Jährlicher Endenergiebedarf in kWh/(m <sup>2</sup> ·a) für |            |                        |                       |                              | Gebäude insgesamt |
|---------------|--|------------|------------------------|-----------------------|------------------------------|-------------------|
|               | Heizung  | Warmwasser | Eingebaute Beleuchtung | Lüftung <sup>5)</sup> | Kühlung einschl. Befeuchtung |                   |
|               |  |            |                        |                       |                              |                   |
|               |  |            |                        |                       |                              |                   |
|               |  |            |                        |                       |                              |                   |

Endenergiebedarf Wärme [Pflichtangabe in Immobilienanzeigen]

Endenergiebedarf Strom [Pflichtangabe in Immobilienanzeigen]

## Angaben zum EEWärmeG <sup>6</sup>

Nutzung erneuerbarer Energien zur Deckung des Wärme- und Kältebedarfs auf Grund des Erneuerbare-Energien-Wärmegesetzes (EEWärmeG)

| Art: | Deckungsanteil: | % |
|------|-----------------|---|
|      |                 |   |
|      |                 |   |
|      |                 |   |

## Ersatzmaßnahmen <sup>7</sup>

Die Anforderungen des EEWärmeG werden durch die Ersatzmaßnahme nach § 7 Absatz 1 Nummer 2 EEWärmeG erfüllt.

- Die nach § 7 Absatz 1 Nummer 2 EEWärmeG verschärften Anforderungswerte der EnEV sind eingehalten.

Verschärfter Anforderungswert Primärenergiebedarf: kWh/(m<sup>2</sup>·a)

- Die in Verbindung mit § 8 EEWärmeG um % verschärften Anforderungswerte der EnEV sind eingehalten.

Verschärfter Anforderungswert Primärenergiebedarf: kWh/(m<sup>2</sup>·a)

## Zonen

| Nr. | Zone | Fläche [m <sup>2</sup> ] | Anteil [%] |
|-----|------|--------------------------|------------|
| 1   |      |                          |            |
| 2   |      |                          |            |
| 3   |      |                          |            |
| 4   |      |                          |            |
| 5   |      |                          |            |
| 6   |      |                          |            |
| 7   |      |                          |            |

- weitere Zonen in der Anlage

## Erläuterungen zum Berechnungsverfahren

Die Energieeinsparverordnung lässt für die Berechnung des Energiebedarfs in vielen Fällen neben dem Berechnungsverfahren alternative Vereinfachungen zu, die im Einzelfall zu unterschiedlichen Ergebnissen führen können. Insbesondere wegen standardisierter Randbedingungen erlauben die angegebenen Werte keine Rückschlüsse auf den tatsächlichen Energieverbrauch. Die ausgewiesenen Bedarfswerte sind spezifische Werte nach der EnEV pro Quadratmeter beheizte/gekühlte Nettogrundfläche.

<sup>1</sup> siehe Fußnote 1 auf Seite 1 des Energieausweises

<sup>2</sup> siehe Fußnote 2 auf Seite 1 des Energieausweises

<sup>4</sup> nur bei Neubau sowie bei Modernisierung im Fall des § 16 Absatz 1 Satz 3 EnEV

<sup>3</sup> freiwillige Angabe

<sup>6</sup> nur bei Neubau

<sup>7</sup> nur bei Neubau im Fall der Anwendung von § 7 Absatz 1 Nummer 2 EEWärmeG

<sup>5</sup> nur Hilfsenergiebedarf

# ENERGIEAUSWEIS für Nichtwohngebäude

gemäß den §§ 16 ff. Energieeinsparverordnung (EnEV) vom <sup>1</sup> 18. November 2013

Erfasster Energieverbrauch des Gebäudes

Registriernummer <sup>2</sup>

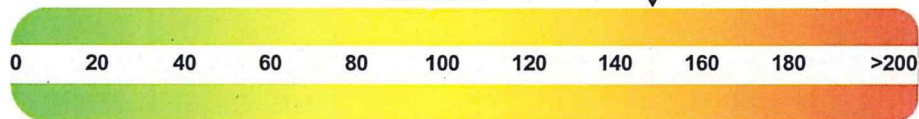
NW-2020-003194898

3

## Endenergieverbrauch

Endenergieverbrauch Wärme  
[Pflichtangabe in Immobilienanzeigen]

148,5 kWh/(m<sup>2</sup>·a)



Vergleichswert dieser Gebäudekategorie  
für Heizung und Warmwasser <sup>3</sup>

Warmwasser enthalten

Endenergieverbrauch Strom  
[Pflichtangabe in Immobilienanzeigen]

23,5 kWh/(m<sup>2</sup>·a)



Vergleichswert dieser Gebäudekategorie  
für Strom <sup>3</sup>

Der Wert enthält den Stromverbrauch für

Zusatzheizung  Warmwasser  Lüftung  eingebaute Beleuchtung  Kühlung  Sonstiges

## Verbrauchserfassung

| Zeitraum   |            | Energieträger <sup>4</sup> | Primär-<br>energie-<br>faktor | Energieverbrauch<br>[kWh] | Anteil<br>Warmwasser<br>[kWh] | Anteil Heizung<br>[kWh] | Klima-<br>faktor | Energie-<br>verbrauch<br>Strom<br>[kWh] |
|------------|------------|----------------------------|-------------------------------|---------------------------|-------------------------------|-------------------------|------------------|---|
| von        | bis        |                            |                               |                           |                               |                         |                  |   |
| 01.01.2016 | 31.12.2018 | Erdgas LL                  | 1,10                          | 908914                    | 90891                         | 818023                  | 1,12             |   |
| 01.01.2016 | 31.12.2018 | Strom                      | 1,80                          |                           |                               |                         |                  | 159558                                  |
|            |            |                            |                               |                           |                               |                         |                  |   |
|            |            |                            |                               |                           |                               |                         |                  |   |

Primärenergieverbrauch dieses Gebäudes

205,6 kWh/(m<sup>2</sup>·a)

## Gebäudenutzung

| Gebäudekategorie/<br>Nutzung   | Flächenanteil | Vergleichswerte <sup>3</sup> |       |
|--|---------------|------------------------------|-------|
|  |               | Heizung und<br>Warmwasser    | Strom |
| Allgemeinbildende Schulen bis<br>einschließlich 3.500 m <sup>2</sup> NGF | 100,0 %       | 105                          | 10    |
|  |               |                              |       |

## Erläuterungen zum Verfahren

Das Verfahren zur Ermittlung von Energieverbrauchskennwerten ist durch die Energieeinsparverordnung vorgegeben. Die Werte sind spezifische Werte pro Quadratmeter beheizte/gekühlte Nettogrundfläche. Der tatsächliche Energieverbrauch eines Gebäudes weicht insbesondere wegen des Witterungseinflusses und sich ändernden Nutzerverhaltens von den angegebenen Kennwerten ab.

<sup>1</sup> siehe Fußnote 1 auf Seite 1 des Energieausweises

<sup>2</sup> siehe Fußnote 2 auf Seite 1 des Energieausweises

<sup>3</sup> veröffentlicht unter [www.bbsr-energieeinsparung.de](http://www.bbsr-energieeinsparung.de) durch das Bundesministerium für Wirtschaft und Energie gemeinsam mit dem Bundesministerium für Umwelt, Naturschutz, Bau und Reaktorsicherheit

<sup>4</sup> gegebenenfalls auch Leerstandszuschläge in kWh

# ENERGIEAUSWEIS für Nichtwohngebäude

gemäß den §§ 16 ff. Energieeinsparverordnung (EnEV) vom<sup>1</sup> 18. November 2013

Empfehlungen des Ausstellers

Registriernummer<sup>2</sup>

NW-2020-003194898

4

## Empfehlungen zur kostengünstigen Modernisierung

Maßnahmen zur kostengünstigen Verbesserung der Energieeffizienz sind  möglich  nicht möglich

### Empfohlene Modernisierungsmaßnahmen

| Nr. | Bau- oder Anlagenteile | Maßnahmenbeschreibung in einzelnen Schritten | empfohlen                                   |                    | (freiwillige Angaben)        |   |
|-----|------------------------|--|---|--------------------|------------------------------|---|
|     |                        |  | in Zusammenhang mit größerer Modernisierung | als Einzelmaßnahme | geschätzte Amortisationszeit | geschätzte Kosten pro eingesparte Kilowattstunde Endenergie |
|     |                        |  |   |                    |                              |   |
|     |                        |  |   |                    |                              |   |
|     |                        |  |   |                    |                              |   |
|     |                        |  |   |                    |                              |   |
|     |                        |  |   |                    |                              |   |
|     |                        |  |   |                    |                              |   |
|     |                        |  |   |                    |                              |   |
|     |                        |  |   |                    |                              |   |
|     |                        |  |   |                    |                              |   |
|     |                        |  |   |                    |                              |   |

weitere Empfehlungen auf gesondertem Blatt

**Hinweis:** Modernisierungsempfehlungen für das Gebäude dienen lediglich der Information. Sie sind kurz gefasste Hinweise und kein Ersatz für eine Energieberatung.

Genauere Angaben zu den Empfehlungen sind erhältlich bei/unter:

- DEMOVERSION -, - nicht für den gewerblichen Einsatz -

## Ergänzende Erläuterungen zu den Angaben im Energieausweis (Angaben freiwillig)

<sup>1</sup> siehe Fußnote 1 auf Seite 1 des Energieausweises

<sup>2</sup> siehe Fußnote 2 auf Seite 1 des Energieausweises

# ENERGIEAUSWEIS für Nichtwohngebäude

gemäß den §§ 16 ff. Energieeinsparverordnung (EnEV) vom<sup>1</sup> 18. November 2013

## Erläuterungen

5

### Angabe Gebäudeteil – Seite 1

Bei Nichtwohngebäuden, die zu einem nicht unerheblichen Anteil zu Wohnzwecken genutzt werden, ist die Ausstellung des Energieausweises gemäß dem Muster nach Anlage 7 auf den Gebäudeteil zu beschränken, der getrennt als Nichtwohngebäude zu behandeln ist (siehe im Einzelnen § 22 EnEV). Dies wird im Energieausweis durch die Angabe „Gebäudeteil“ deutlich gemacht.

### Erneuerbare Energien – Seite 1

Hier wird darüber informiert, wofür und in welcher Art erneuerbare Energien genutzt werden. Bei Neubauten enthält Seite 2 (Angaben zum EEWärmeG) dazu weitere Angaben.

### Energiebedarf – Seite 2

Der Energiebedarf wird hier durch den Jahres-Primärenergiebedarf und den Endenergiebedarf für die Anteile Heizung, Warmwasser, eingebaute Beleuchtung, Lüftung und Kühlung dargestellt. Diese Angaben werden rechnerisch ermittelt. Die angegebenen Werte werden auf der Grundlage der Bauunterlagen bzw. gebäudebezogener Daten und unter Annahme von standardisierten Randbedingungen (z.B. standardisierte Klimadaten, definiertes Nutzerverhalten, standardisierte Innentemperatur und innere Wärmegewinne) berechnet. So lässt sich die energetische Qualität des Gebäudes unabhängig vom Nutzerverhalten und von der Wetterlage beurteilen. Insbesondere wegen der standardisierten Randbedingungen erlauben die angegebenen Werte keine Rückschlüsse auf den tatsächlichen Energieverbrauch.

### Primärenergiebedarf – Seite 2

Der Primärenergiebedarf bildet die Energieeffizienz des Gebäudes ab. Er berücksichtigt neben der Endenergie auch die sogenannte „Vorkette“ (Erkundung, Gewinnung, Verteilung, Umwandlung) der jeweils eingesetzten Energieträger (z.B. Heizöl, Gas, Strom, erneuerbare Energien etc.). Ein kleiner Wert signalisiert einen geringen Bedarf und damit eine hohe Energieeffizienz sowie eine die Ressourcen und die Umwelt schonende Energienutzung. Die angegebenen Vergleichswerte geben für das Gebäude die Anforderungen der EnEV an, die zum Zeitpunkt der Ausstellung des Energieausweises galt. Sie sind im Fall eines Neubaus oder einer Modernisierung des Gebäudes, die nach den Vorgaben des § 9 Absatz 1 Satz 2 EnEV durchgeführt wird, einzuhalten. Bei Bestandsgebäuden dienen sie zur Orientierung hinsichtlich der energetischen Qualität des Gebäudes. Zusätzlich können die mit dem Energiebedarf verbundenen CO<sub>2</sub>-Emissionen des Gebäudes freiwillig angegeben werden.

Der Endwert der Skala zum Primärenergiebedarf beträgt, auf die Zehnerstelle gerundet, das Dreifache des Vergleichswerts „EnEV Anforderungswert modernisierter Altbau“ (140 % des „EnEV Anforderungswerts Neubau“).

### Wärmeschutz – Seite 2

Die EnEV stellt bei Neubauten und bestimmten baulichen Änderungen auch Anforderungen an die energetische Qualität aller wärmeübertragenden Umfassungsflächen (Außenwände, Decken, Fenster etc.) sowie bei Neubauten an den sommerlichen Wärmeschutz (Schutz vor Überhitzung) eines Gebäudes.

### Pflichtangaben für Immobilienanzeigen – Seite 2 und 3

Nach der EnEV besteht die Pflicht, in Immobilienanzeigen die in § 16a Absatz 1 genannten Angaben zu machen. Die dafür erforderlichen Angaben sind dem Energieausweis zu entnehmen, je nach Ausweisart der Seite 2 oder 3.

### Endenergiebedarf – Seite 2

Der Endenergiebedarf gibt die nach technischen Regeln berechnete, jährlich benötigte Energiemenge für Heizung, Warmwasser, eingebaute Beleuchtung, Lüftung und Kühlung an. Er wird unter Standardklima und Standardnutzungsbedingungen errechnet und ist ein Indikator für die Energieeffizienz eines Gebäudes und seiner Anlagentechnik. Der Endenergiebedarf ist die Energiemenge, die dem Gebäude unter Annahme von standardisierten Bedingungen und unter Berücksichtigung der Energieverluste zugeführt werden muss, damit die standardisierte Innentemperatur, der Warmwasserbedarf, die notwendige Lüftung und eingebaute Beleuchtung sichergestellt werden können. Ein kleiner Wert signalisiert einen geringen Bedarf und damit eine hohe Energieeffizienz.

### Angaben zum EEWärmeG – Seite 2

Nach dem EEWärmeG müssen Neubauten in bestimmtem Umfang erneuerbare Energien zur Deckung des Wärme- und Kältebedarfs nutzen. In dem Feld „Angaben zum EEWärmeG“ sind die Art der eingesetzten erneuerbaren Energien und der prozentuale Anteil der Pflichterfüllung abzulesen. Das Feld „Ersatzmaßnahmen“ wird ausgefüllt, wenn die Anforderungen des EEWärmeG teilweise oder vollständig durch Maßnahmen zur Einsparung von Energie erfüllt werden. Die Angaben dienen gegenüber der zuständigen Behörde als Nachweis des Umfangs der Pflichterfüllung durch die Ersatzmaßnahme und der Einhaltung der für das Gebäude geltenden verschärften Anforderungswerte der EnEV.

### Endenergieverbrauch – Seite 3

Die Angaben zum Endenergieverbrauch von Wärme und Strom werden für das Gebäude auf der Basis der Abrechnungen von Heizkosten bzw. der Abrechnungen von Energielieferanten ermittelt. Dabei werden die Energieverbrauchsdaten des gesamten Gebäudes und nicht der einzelnen Nutzereinheiten zugrunde gelegt. Die so ermittelten Werte sind spezifische Werte pro Quadratmeter Nettogrundfläche nach der EnEV. Der erfasste Energieverbrauch für die Heizung wird anhand der konkreten örtlichen Wetterdaten und mithilfe von Klimafaktoren auf einen deutschlandweiten Mittelwert umgerechnet. Die Angaben zum Endenergieverbrauch geben Hinweise auf die energetische Qualität des Gebäudes. Ein kleiner Wert signalisiert einen geringen Verbrauch. Ein Rückschluss auf den künftig zu erwartenden Verbrauch ist jedoch nicht möglich. Der tatsächliche Verbrauch einer Nutzungseinheit oder eines Gebäudes weicht insbesondere wegen des Witterungseinflusses und sich ändernden Nutzerverhaltens oder sich ändernder Nutzungen vom angegebenen Endenergieverbrauch ab.

Im Fall längerer Leerstände wird hierfür einpauschaler Zuschlag rechnerisch bestimmt und in die Verbrauchserfassung einbezogen. Ob und inwieweit derartige Pauschalen in die Erfassung eingegangen sind, ist der Tabelle „Verbrauchserfassung“ zu entnehmen.

Die Vergleichswerte ergeben sich durch die Beurteilung gleichartiger Gebäude. Kleinere Verbrauchswerte als der Vergleichswert signalisieren eine gute energetische Qualität im Vergleich zum Gebäudebestand dieses Gebäudetyps. Die Endwerte der beiden Skalen zum Endenergieverbrauch betragen, auf die Zehnerstelle gerundet, das Doppelte des jeweiligen Vergleichswerts.

### Primärenergieverbrauch – Seite 3

Der Primärenergieverbrauch geht aus dem für das Gebäude insgesamt ermittelten Endenergieverbrauch für Wärme und Strom hervor. Wie der Primärenergiebedarf wird er mithilfe von Umrechnungsfaktoren ermittelt, die die Vorkette der jeweils eingesetzten Energieträger berücksichtigen.

<sup>1</sup> siehe Fußnote 1 auf Seite 1 des Energieausweises

## BERECHNUNGSUNTERLAGEN

zur Ausstellung eines Energieausweises auf Basis des Energieverbrauchs  
gemäß Energieeinsparverordnung (EnEV)

### Übersicht Eingabedaten

#### Objekt

Straße: Grundschole Brüser Berg, Edisonallee 9  
 PLZ / Ort: 53125 Bonn  
 Gebäudeteil: Gesamtes Gebäude  
 Energiebezugsfläche: 2266,00 m<sup>2</sup>

#### Energieverbrauch

Energieträger: Erdgas LL  
 Einheit: kWh Brennwert  
 Energieinhalt: 0,90 kWh / kWh H<sub>s</sub>

| Abrechnungs-<br>beginn | Abrechnungs-<br>ende | Verbrauch          |        | Heizung |      | Warmwasser |      |
|------------------------|----------------------|--------------------|--------|---------|------|------------|------|
|                        |                      | kWh H <sub>s</sub> | kWh    | kWh     | %    | kWh        | %    |
| 01.01.2016             | 31.12.2016           | 316373             | 285021 | 256519  | 90,0 | 28502      | 10,0 |
| 01.01.2017             | 31.12.2017           | 331699             | 298828 | 268945  | 90,0 | 29883      | 10,0 |
| 01.01.2018             | 31.12.2018           | 360823             | 325066 | 292559  | 90,0 | 32507      | 10,0 |

#### Stromverbrauch

| Abrechnungs-<br>beginn | Abrechnungs-<br>ende | Stromverbrauch<br>kWh |
|------------------------|----------------------|-----------------------|
| 01.01.2016             | 31.12.2016           | 52838                 |
| 01.01.2017             | 31.12.2017           | 52092                 |
| 01.01.2018             | 31.12.2018           | 54628                 |

#### Klimakorrektur

basierend auf ortsgenauen Klimadaten des Deutschen Wetterdienstes  
 Postleitzahl für Klimakorrekturdaten: 53125  
 Ort: Bonn

#### Leerstände

- keine -

**Gebäudenutzung / Vergleichswerte für Heizung, Warmwasser und Strom**

| Kategorie / Nutzung   | Anteil |                | Vergleichswert                    |                                 |
|---|--------|----------------|-----------------------------------|---------------------------------|
|   | %      | m <sup>2</sup> | HZ + WW<br>kWh/(m <sup>2</sup> a) | Strom<br>kWh/(m <sup>2</sup> a) |
| Allgemeinbildende Schulen bis einschließlich 3.500 m <sup>2</sup> NGF | 100,0  | 2266           | 105                               | 10                              |

**Ergebnisse****Energieverbrauchskennwert**

Abrechnungszeitraum: 01.01.2016 - 31.12.2018  
 Kennwert: 148,5 kWh/(m<sup>2</sup> a)

**Stromverbrauchskennwert**

Abrechnungszeitraum: 01.01.2016 - 31.12.2018  
 Kennwert: 23,5 kWh/(m<sup>2</sup> a)

**Hauptnutzung / Vergleichswerte für Heizung, Warmwasser und Strom**

Hauptnutzung: Allgemeinbildende Schulen bis einschließlich 3.500 m<sup>2</sup> NGF  
 Vergleichskennwert für  
 - Heizung und Warmwasser: 105,0 kWh/(m<sup>2</sup> a)  
 - Strom: 10,0 kWh/(m<sup>2</sup> a)

