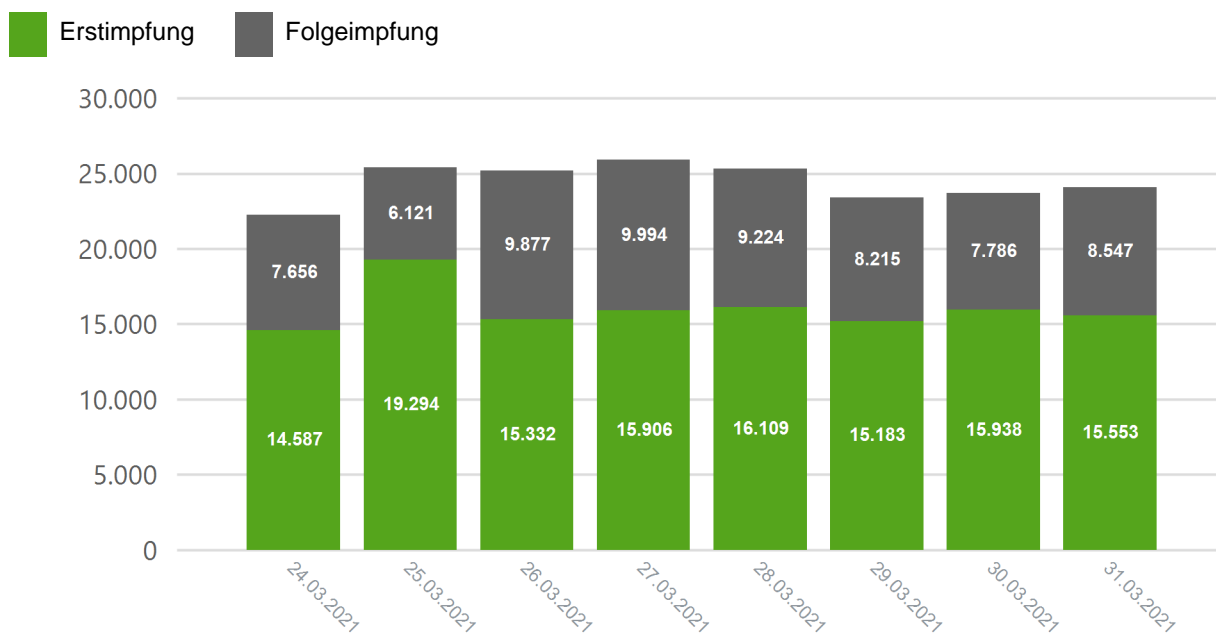


COVID-19

IMPFBERICHT WESTFALEN-LIPPE
01.04.2021

Impfzentren WL: Impfungen je Tag

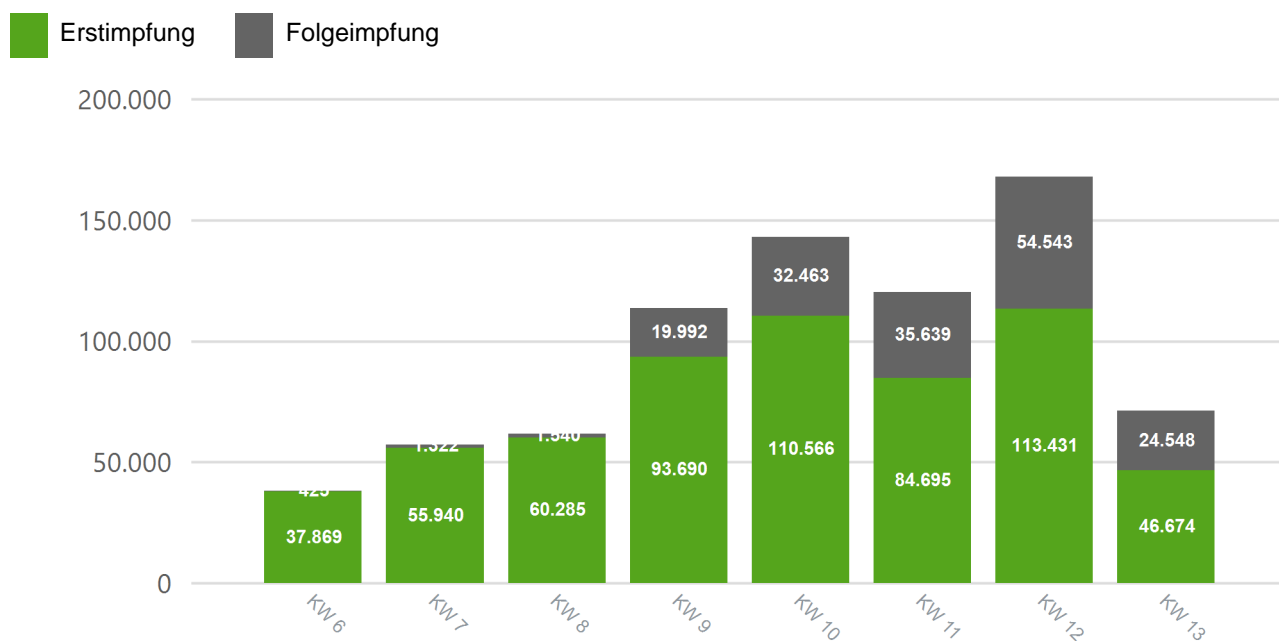


GESAMT	Mi 24.03.	Do 25.03.	Fr 26.03.	Sa 27.03.	So 28.03.	Mo 29.03.	Di 30.03.	Mi 31.03.	SEIT IMPFSTART
Anzahl Impfungen	22.243	25.415	25.209	25.900	25.333	23.398	23.724	24.100	778.423
... davon Erstimpfung	14.587	19.294	15.332	15.906	16.109	15.183	15.938	15.553	607.902
... davon Folgeimpfung*	7.656	6.121	9.877	9.994	9.224	8.215	7.786	8.547	170.521

Enthält Impfungen in Impfzentren WL vom 08.02.2021 bis einschließlich 31.03.2021.

* Bis 28.02.2021 ausschließlich Personen, die in stationären Pflegeeinrichtungen die Erstimpfung erhalten haben.

Impfzentren WL: Impfungen je Woche



GESAMT	KW 6	KW 7	KW 8	KW 9	KW 10	KW 11	KW 12	KW 13	SEIT IMPFSTART
Anzahl Impfungen	38.294	57.262	61.825	113.682	143.029	120.334	167.974	71.222	778.423
... davon Erstimpfung	37.869	55.940	60.285	93.690	110.566	84.695	113.431	46.674	607.902
... davon Folgeimpfung*	425	1.322	1.540	19.992	32.463	35.639	54.543	24.548	170.521

Enthält Impfungen in Impfzentren WL vom 08.02.2021 bis einschließlich 31.03.2021. Aktuelle KW bis einschließlich 31.03.2021 (wird fortlaufend ergänzt).

* Bis 28.02.2021 ausschließlich Personen, die in stationären Pflegeeinrichtungen die Erstimpfung erhalten haben.

Impfzentren in WL: Erstimpfungen je STIKO - Indikation

KREIS / KREISFREIE STADT	ANZAHL ERSTIMPFUNG	... DAVON STIKO BERUFLICH	... DAVON STIKO NACH ALTER	... DAVON STIKO MEDIZINISCH
Bielefeld	27.619	14.263 (52%)	12.102 (44%)	1.548 (6%)
Bochum	29.997	14.286 (48%)	14.094 (47%)	1.697 (6%)
Borken	20.701	6.287 (30%)	13.186 (64%)	1.416 (7%)
Bottrop	10.549	4.399 (42%)	5.269 (50%)	935 (9%)
Coesfeld	16.041	6.671 (42%)	8.727 (54%)	795 (5%)
Dortmund	41.890	20.465 (49%)	20.434 (49%)	2.072 (5%)
Ennepe-Ruhr-Kreis	21.679	8.886 (41%)	11.978 (55%)	1.491 (7%)
Gelsenkirchen	17.721	8.552 (48%)	8.768 (49%)	494 (3%)
Gütersloh	33.104	13.737 (41%)	19.052 (58%)	466 (1%)
Hagen	22.941	8.636 (38%)	10.509 (46%)	4.816 (21%)
Hamm	12.825	6.370 (50%)	6.248 (49%)	235 (2%)
Herford	17.023	7.101 (42%)	9.260 (54%)	736 (4%)
Herne	10.598	4.356 (41%)	6.008 (57%)	289 (3%)
Hochsauerlandkreis	16.608	7.464 (45%)	8.967 (54%)	270 (2%)
Höxter	10.821	4.943 (46%)	5.854 (54%)	236 (2%)
Lippe	27.492	11.208 (41%)	14.694 (53%)	1.938 (7%)
Märkischer Kreis	29.691	13.772 (46%)	15.070 (51%)	1.020 (3%)
Minden-Lübbecke	25.236	11.117 (44%)	13.413 (53%)	1.801 (7%)
Münster	29.666	18.056 (61%)	10.023 (34%)	1.995 (7%)
Olpe	12.152	5.425 (45%)	4.917 (40%)	1.771 (15%)
Paderborn	22.197	10.895 (49%)	10.542 (47%)	863 (4%)
Recklinghausen	37.662	12.516 (33%)	23.028 (61%)	2.338 (6%)
Siegen-Wittgenstein	18.891	9.027 (48%)	9.466 (50%)	559 (3%)
Soest	21.969	8.128 (37%)	13.016 (59%)	795 (4%)
Steinfurt	31.617	14.536 (46%)	15.204 (48%)	2.040 (6%)
Unna	23.496	8.879 (38%)	13.885 (59%)	671 (3%)
Warendorf	17.716	6.804 (38%)	10.558 (60%)	395 (2%)
Westfalen-Lippe	607.902	266.779 (44%)	314.272 (52%)	33.682 (6%)

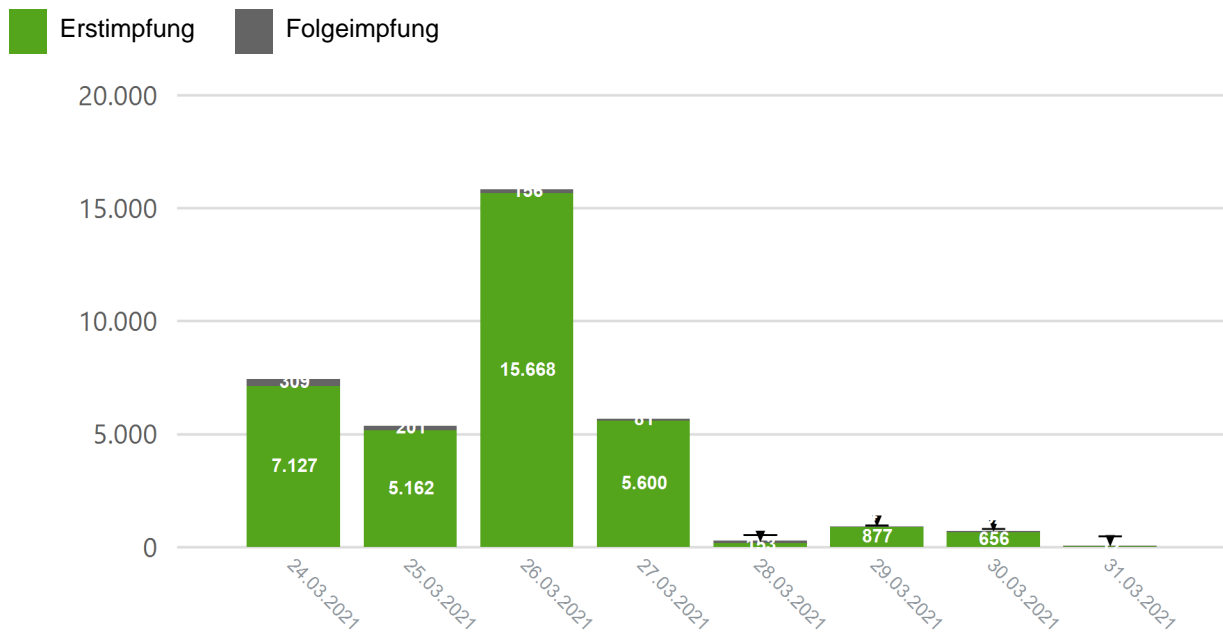
Enthält Impfungen in Impfzentren WL vom 08.02.2021 bis einschließlich 31.03.2021. Es können mehrere STIKO-Indikationen je geimpfter Person vorliegen.

Impfzentren in WL: Folgeimpfungen je STIKO - Indikation

KREIS / KREISFREIE STADT	ANZAHL FOLGEIMPfung	... DAVON STIKO BERUFLICH	... DAVON STIKO NACH ALTER	... DAVON STIKO MEDIZINISCH
Bielefeld	6.956	640 (9%)	6.282 (90%)	81 (1%)
Bochum	6.280	229 (4%)	6.050 (96%)	44 (1%)
Borken	7.532	727 (10%)	6.603 (88%)	250 (3%)
Bottrop	2.625	169 (6%)	2.441 (93%)	19 (1%)
Coesfeld	4.804	620 (13%)	4.162 (87%)	42 (1%)
Dortmund	11.626	908 (8%)	10.708 (92%)	403 (3%)
Ennepe-Ruhr-Kreis	6.487	556 (9%)	5.906 (91%)	143 (2%)
Gelsenkirchen	5.684	804 (14%)	4.861 (86%)	89 (2%)
Gütersloh	8.311	426 (5%)	7.868 (95%)	66 (1%)
Hagen	4.468	168 (4%)	4.257 (95%)	117 (3%)
Hamm	3.588	258 (7%)	3.298 (92%)	43 (1%)
Herford	5.296	177 (3%)	5.110 (96%)	22 (0%)
Herne	3.454	502 (15%)	2.943 (85%)	39 (1%)
Hochsauerlandkreis	4.975	429 (9%)	4.529 (91%)	38 (1%)
Höxter	3.010	289 (10%)	2.703 (90%)	116 (4%)
Lippe	7.560	434 (6%)	7.122 (94%)	53 (1%)
Märkischer Kreis	8.146	682 (8%)	7.463 (92%)	145 (2%)
Minden-Lübbecke	6.886	361 (5%)	6.525 (95%)	204 (3%)
Münster	6.697	629 (9%)	6.129 (92%)	30 (0%)
Olpe	2.720	202 (7%)	2.430 (89%)	99 (4%)
Paderborn	6.302	569 (9%)	5.698 (90%)	49 (1%)
Recklinghausen	12.529	768 (6%)	11.738 (94%)	67 (1%)
Siegen-Wittgenstein	5.585	547 (10%)	5.007 (90%)	82 (1%)
Soest	6.349	461 (7%)	5.883 (93%)	39 (1%)
Steinfurt	8.283	445 (5%)	7.841 (95%)	40 (0%)
Unna	8.310	855 (10%)	7.449 (90%)	37 (0%)
Warendorf	6.058	574 (9%)	5.452 (90%)	78 (1%)
Westfalen-Lippe	170.521	13.429 (8%)	156.458 (92%)	2.435 (1%)

Enthält Impfungen in Impfzentren WL vom 08.02.2021 bis einschließlich 31.03.2021. Es können mehrere STIKO-Indikationen je geimpfter Person vorliegen.

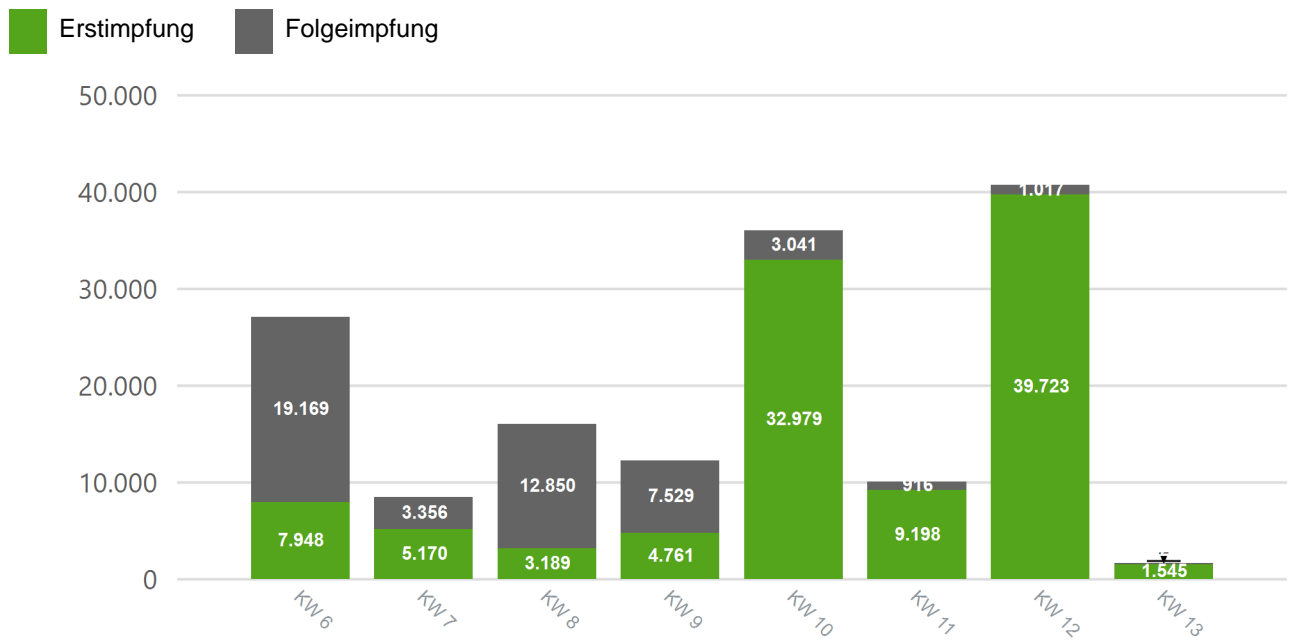
Mobile Teams WL: Impfungen je Tag



GESAMT	Mi 24.03.	Do 25.03.	Fr 26.03.	Sa 27.03.	So 28.03.	Mo 29.03.	Di 30.03.	Mi 31.03.	SEIT IMPFSTART
Anzahl Impfungen	7.436	5.363	15.824	5.681	281	918	708	42	473.011
... davon Erstimpfung	7.127	5.162	15.668	5.600	153	877	656	12	288.923
... davon Folgeimpfung	309	201	156	81	128	41	52	30	184.088

Enthält durchgeführte und bereits dokumentierte Impfungen durch mobile Teams in WL (z.B. in Pflegeeinrichtungen, ambulante Pflegedienste, Rettungsdienste) vom 27.12.2020 bis einschließlich 31.03.2021.

Mobile Teams WL: Impfungen je Woche



GESAMT	KW 6	KW 7	KW 8	KW 9	KW 10	KW 11	KW 12	KW 13	SEIT IMPFSTART
Anzahl Impfungen	27.117	8.526	16.039	12.290	36.020	10.114	40.740	1.668	473.011
... davon Erstimpfung	7.948	5.170	3.189	4.761	32.979	9.198	39.723	1.545	288.923
... davon Folgeimpfung	19.169	3.356	12.850	7.529	3.041	916	1.017	123	184.088

Enthält durchgeführte und bereits dokumentierte Impfungen durch mobile Teams in WL (z.B. in Pflegeeinrichtungen, ambulante Pflegedienste, Rettungsdienste) vom 27.12.2020 bis einschließlich 31.03.2021. Aktuelle KW bis einschließlich 31.03.2021 (wird fortlaufend ergänzt).

Mobile Teams WL: Erstimpfungen je STIKO - Indikation

KREIS / KREISFREIE STADT	ANZAHL ERSTIMPFUNG	... DAVON STIKO BEWOHNER PFLEGEEINRICHTUNG	... DAVON STIKO BERUFLICH	... DAVON STIKO NACH ALTER	... DAVON STIKO MEDIZINISCH
Bielefeld	10.319	4.133 (40%)	5.608 (54%)	2.731 (26%)	1.306 (13%)
Bochum	9.918	4.163 (42%)	5.390 (54%)	2.881 (29%)	344 (3%)
Borken	25.755	5.968 (23%)	17.670 (69%)	4.059 (16%)	2.146 (8%)
Botrop	3.834	1.643 (43%)	1.700 (44%)	1.356 (35%)	283 (7%)
Coesfeld	10.952	2.978 (27%)	7.424 (68%)	2.270 (21%)	783 (7%)
Dortmund	16.056	6.256 (39%)	9.409 (59%)	4.100 (26%)	589 (4%)
Ennepe-Ruhr-Kreis	10.041	3.727 (37%)	5.429 (54%)	2.794 (28%)	1.250 (12%)
Gelsenkirchen	7.926	3.018 (38%)	4.526 (57%)	1.869 (24%)	603 (8%)
Gütersloh	8.232	3.342 (41%)	4.218 (51%)	2.713 (33%)	396 (5%)
Hagen	4.285	1.958 (46%)	2.023 (47%)	1.570 (37%)	292 (7%)
Hamm	5.216	2.284 (44%)	2.733 (52%)	1.698 (33%)	282 (5%)
Herford	7.304	3.262 (45%)	3.703 (51%)	2.180 (30%)	560 (8%)
Herne	4.031	1.618 (40%)	2.085 (52%)	1.263 (31%)	398 (10%)
Hochsauerlandkreis	12.336	4.194 (34%)	6.868 (56%)	2.968 (24%)	1.444 (12%)
Höxter	6.842	2.340 (34%)	3.119 (46%)	1.700 (25%)	1.325 (19%)
Lippe	10.114	4.353 (43%)	4.675 (46%)	3.158 (31%)	804 (8%)
Märkischer Kreis	10.747	4.812 (45%)	4.616 (43%)	3.562 (33%)	1.351 (13%)
Minden-Lübbecke	11.580	5.645 (49%)	5.527 (48%)	2.926 (25%)	434 (4%)
Münster	11.851	4.257 (36%)	7.174 (61%)	2.703 (23%)	374 (3%)
Olpe	3.688	1.236 (34%)	2.375 (64%)	986 (27%)	127 (3%)
Paderborn	9.474	3.243 (34%)	4.759 (50%)	2.738 (29%)	1.542 (16%)
Recklinghausen	24.609	6.819 (28%)	15.647 (64%)	5.689 (23%)	2.393 (10%)
Siegen-Wittgenstein	7.184	3.430 (48%)	3.642 (51%)	2.046 (28%)	405 (6%)
Soest	12.284	4.495 (37%)	7.034 (57%)	3.003 (24%)	932 (8%)
Steinfurt	15.132	6.291 (42%)	7.513 (50%)	4.332 (29%)	1.530 (10%)
Unna	15.407	4.382 (28%)	10.010 (65%)	3.527 (23%)	926 (6%)
Warendorf	13.806	3.862 (28%)	8.460 (61%)	3.097 (22%)	1.306 (9%)
Westfalen-Lippe	288.923	103.709 (36%)	163.337 (57%)	73.919 (26%)	24.125 (8%)

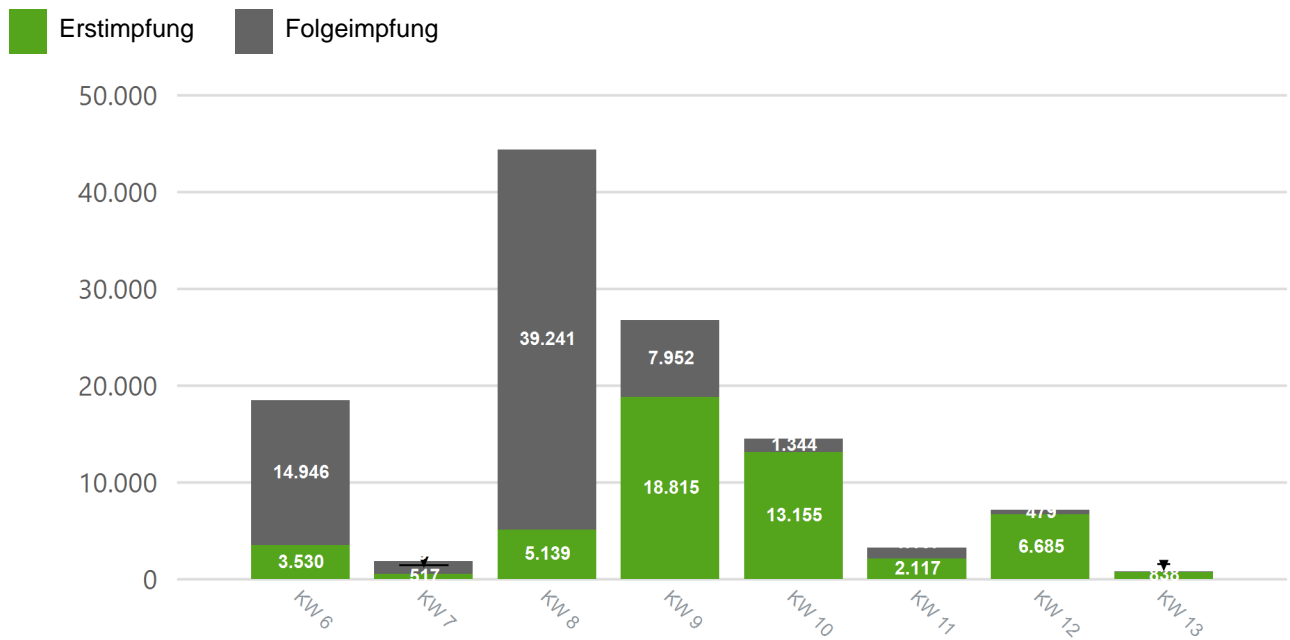
Enthält durchgeführte und bereits dokumentierte Impfungen durch mobile Teams in WL (z.B. in Pflegeeinrichtungen, ambulante Pflegedienste, Rettungsdienste) vom 27.12.2020 bis einschließlich 31.03.2021. Es können mehrere STIKO-Indikationen je geimpfter Person vorliegen.

Mobile Teams WL: Folgeimpfungen je STIKO - Indikation

KREIS / KREISFREIE STADT	ANZAHL FOLGEIMPfung	... DAVON STIKO BEWOHNER PFLEGEEINRICHTUNG	... DAVON STIKO BERUFLICH	... DAVON STIKO NACH ALTER	... DAVON STIKO MEDIZINISCH
Bielefeld	7.277	3.371 (46%)	3.495 (48%)	2.305 (32%)	1.009 (14%)
Bochum	7.897	3.697 (47%)	3.936 (50%)	2.592 (33%)	421 (5%)
Borken	11.270	4.584 (41%)	5.721 (51%)	3.179 (28%)	1.304 (12%)
Botrop	3.456	1.604 (46%)	1.594 (46%)	1.224 (35%)	132 (4%)
Coesfeld	5.287	2.272 (43%)	2.855 (54%)	1.773 (34%)	454 (9%)
Dortmund	9.119	4.527 (50%)	4.228 (46%)	3.624 (40%)	536 (6%)
Ennepe-Ruhr-Kreis	6.231	2.627 (42%)	3.286 (53%)	2.262 (36%)	523 (8%)
Gelsenkirchen	6.142	2.551 (42%)	3.373 (55%)	1.540 (25%)	453 (7%)
Gütersloh	6.114	2.615 (43%)	2.875 (47%)	2.362 (39%)	302 (5%)
Hagen	3.729	1.615 (43%)	1.832 (49%)	1.331 (36%)	229 (6%)
Hamm	4.159	1.855 (45%)	2.173 (52%)	1.269 (31%)	203 (5%)
Herford	5.671	2.589 (46%)	2.798 (49%)	2.043 (36%)	392 (7%)
Herne	3.466	1.494 (43%)	1.753 (51%)	1.149 (33%)	306 (9%)
Hochsauerlandkreis	6.711	2.655 (40%)	3.363 (50%)	2.299 (34%)	1.005 (15%)
Höxter	4.084	1.791 (44%)	1.935 (47%)	1.203 (29%)	284 (7%)
Lippe	7.364	3.387 (46%)	3.570 (48%)	2.886 (39%)	244 (3%)
Märkischer Kreis	7.533	3.566 (47%)	3.468 (46%)	2.800 (37%)	729 (10%)
Minden-Lübbecke	7.715	3.570 (46%)	3.792 (49%)	2.709 (35%)	558 (7%)
Münster	7.753	3.021 (39%)	4.304 (56%)	2.478 (32%)	329 (4%)
Olpe	3.553	1.183 (33%)	2.306 (65%)	963 (27%)	111 (3%)
Paderborn	6.439	2.533 (39%)	3.328 (52%)	2.302 (36%)	644 (10%)
Recklinghausen	14.003	5.909 (42%)	7.165 (51%)	5.123 (37%)	1.362 (10%)
Siegen-Wittgenstein	4.114	2.000 (49%)	2.037 (50%)	1.549 (38%)	167 (4%)
Soest	7.896	3.899 (49%)	3.915 (50%)	2.837 (36%)	295 (4%)
Steinfurt	11.037	4.709 (43%)	5.883 (53%)	3.556 (32%)	861 (8%)
Unna	8.274	3.319 (40%)	4.314 (52%)	2.802 (34%)	495 (6%)
Warendorf	7.794	3.155 (40%)	4.196 (54%)	2.590 (33%)	374 (5%)
Westfalen-Lippe	184.088	80.098 (44%)	93.495 (51%)	62.750 (34%)	13.722 (7%)

Enthält durchgeführte und bereits dokumentierte Impfungen durch mobile Teams in WL (z.B. in Pflegeeinrichtungen, ambulante Pflegedienste, Rettungsdienste) vom 27.12.2020 bis einschließlich 31.03.2021. Es können mehrere STIKO-Indikationen je geimpfter Person vorliegen.

Krankenhäuser WL: Impfungen je Woche



GESAMT	KW 6	KW 7	KW 8	KW 9	KW 10	KW 11	KW 12	KW 13	SEIT IMPFSTART
Anzahl Impfungen	18.476	1.841	44.380	26.767	14.499	3.284	7.164	843	193.659
... davon Erstimpfung	3.530	517	5.139	18.815	13.155	2.117	6.685	838	120.111
... davon Folgeimpfung	14.946	1.324	39.241	7.952	1.344	1.167	479	5	73.548

Enthält durchgeführte und bereits dokumentierte Impfungen in Krankenhäusern WL vom 27.12.2020 bis einschließlich 31.03.2021. Aktuelle KW bis einschließlich 31.03.2021 (wird fortlaufend ergänzt).

Krankenhäuser WL: Impfungen je Kreis

KREIS / KREISFREIE STADT	ANZAHL ERSTIMPFUNG	ANZAHL FOLGEIMPFUNG
Bielefeld	6.758	4.889
Bochum	6.921	5.869
Borken	4.540	1.774
Bottrop	1.774	1.244
Coesfeld	1.842	1.608
Dortmund	9.759	4.753
Ennepe-Ruhr-Kreis	3.898	3.147
Gelsenkirchen	3.902	1.899
Gütersloh	2.862	2.679
Hagen	2.759	2.220
Hamm	3.711	1.989
Herford	2.371	1.390
Herne	3.686	2.452
Hochsauerlandkreis	5.170	2.735
Höxter	2.142	949
Lippe	3.065	1.984
Märkischer Kreis	4.153	2.200
Minden-Lübbecke	7.488	5.493
Münster	6.155	4.138
Olpe	1.439	1.373
Paderborn	3.986	2.410
Recklinghausen	7.665	3.679
Siegen-Wittgenstein	5.295	3.064
Soest	6.524	3.383
Steinfurt	4.821	3.094
Unna	4.734	2.128
Warendorf	2.691	1.005
Westfalen-Lippe	120.111	73.548

Enthält durchgeführte und bereits dokumentierte Impfungen in Krankenhäuser in WL vom 27.12.2020 bis einschließlich 31.03.2021.

Gesamt WL: Impfungen je Kreis

KREIS / KREISFREIE STADT	ANZAHL ERSTIMPFUNG	ANZAHL FOLGEIMPFUNG
Bielefeld	44.696	19.122
Bochum	46.836	20.046
Borken	50.996	20.576
Bottrop	16.157	7.325
Coesfeld	28.835	11.699
Dortmund	67.705	25.498
Ennepe-Ruhr-Kreis	35.618	15.865
Gelsenkirchen	29.549	13.725
Gütersloh	44.198	17.104
Hagen	29.985	10.417
Hamm	21.752	9.736
Herford	26.698	12.357
Herne	18.315	9.372
Hochsauerlandkreis	34.114	14.421
Höxter	19.805	8.043
Lippe	40.671	16.908
Märkischer Kreis	44.591	17.879
Minden-Lübbecke	44.304	20.094
Münster	47.672	18.588
Olpe	17.279	7.646
Paderborn	35.657	15.151
Recklinghausen	69.936	30.211
Siegen-Wittgenstein	31.370	12.763
Soest	40.777	17.628
Steinfurt	51.570	22.414
Unna	43.637	18.712
Warendorf	34.213	14.857
Westfalen-Lippe	1.016.936	428.157

Enthält Impfungen von Impfzentren, mobilen Teams und Krankenhäuser vom 27.12.2020 bis einschließlich 31.03.2021.

Gesamt WL: Impfungen je Tag

GESAMT	Mi 24.03.	Do 25.03.	Fr 26.03.	Sa 27.03.	So 28.03.	Mo 29.03.	Di 30.03.	Mi 31.03.	SEIT IMPFSTART
Anzahl Impfungen	31.008	32.192	43.346	31.683	25.616	24.739	24.852	24.142	1.445.093
... davon Indikation Alter	42%	38%	35%	51%	62%	56%	53%	56%	42%
... davon Indikation Beruf	45%	53%	53%	39%	27%	27%	27%	22%	50%
... davon medizinische Indikation	9%	7%	10%	11%	12%	17%	20%	23%	5%
... davon Indikation Pflegeeinrichtung	7%	3%	4%	1%	0%	1%	1%	0%	13%
Erstimpfungen	22.904	25.836	33.159	21.608	16.264	16.479	17.013	15.565	1.016.936
Folgeimpfungen	8.104	6.356	10.187	10.075	9.352	8.260	7.839	8.577	428.157
Durchschnittsalter	62	60	59	66	71	69	69	70	64
... Anteil unter 60 Jahren	44%	49%	51%	36%	26%	28%	29%	25%	45%
... Anteil 60 - 69 Jahre	11%	10%	11%	10%	9%	11%	12%	12%	10%
... Anteil 70 - 79 Jahre	4%	5%	4%	6%	7%	8%	11%	12%	4%
... Anteil über 79 Jahre	41%	36%	33%	48%	58%	53%	49%	51%	41%
Anteil Frauen	62%	62%	64%	63%	61%	59%	58%	59%	67%
Biontech	14.693	13.828	16.956	18.947	19.399	17.708	19.506	22.793	1.061.229
Anteil BionTech	47%	43%	39%	60%	76%	72%	78%	94%	73%
Moderna	6.070	3.936	7.970	2.065	103	851	637	369	35.284
Anteil Moderna	20%	12%	18%	7%	0%	3%	3%	2%	2%
AstraZeneca	10.245	14.428	18.420	10.671	6.114	6.180	4.709	980	348.580
Anteil AstraZeneca	33%	45%	42%	34%	24%	25%	19%	4%	24%

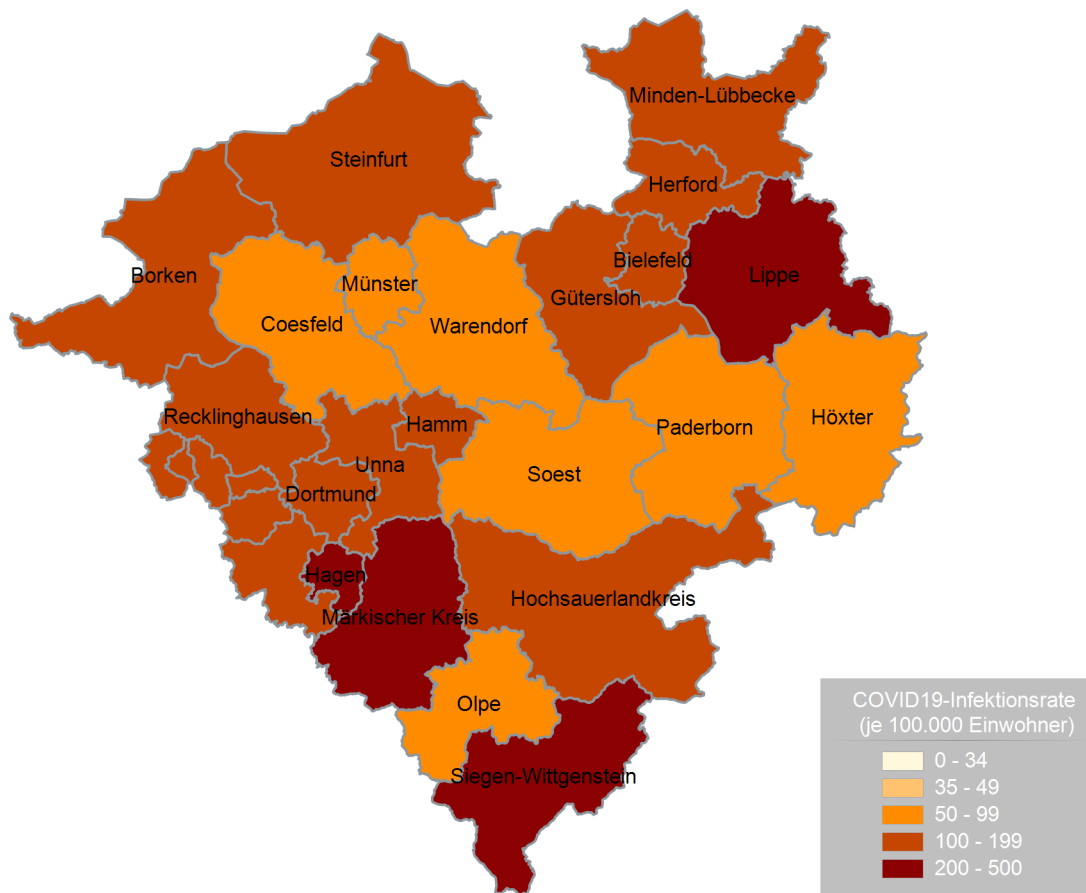
Enthält Impfungen von Impfzentren, mobilen Teams und Krankenhäusern vom 27.12.2020 bis einschließlich 31.03.2021.

Covid-19 Fallzahlen (Quelle: LZG.NRW)

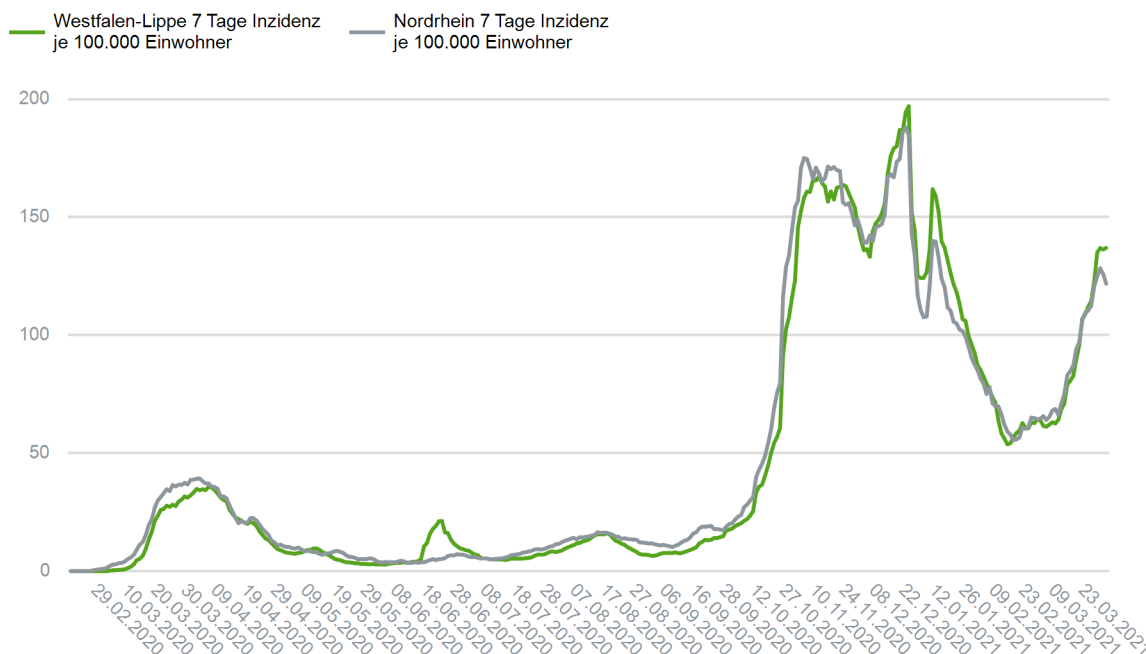
KREIS	FÄLLE			INZIDENZ (JE 100.000 EINWOHNER)		TODESFÄLLE
	ALLE FÄLLE	NEUE FÄLLE VORTAG	NEUE FÄLLE 7 TAGE	ALLE FÄLLE	NEUE FÄLLE 7 TAGE	
Bielefeld	11.114	30	368	3.326	110,1	294
Bochum	12.153	63	492	3.324	134,6	188
Borken	10.823	87	567	2.915	152,7	212
Bottrop	4.344	37	168	3.695	142,9	96
Coesfeld	4.392	23	197	1.991	89,3	80
Dortmund	20.897	130	820	3.552	139,4	322
Ennepe-Ruhr-Kreis	10.524	96	462	3.247	142,5	308
Gelsenkirchen	11.640	61	507	4.483	195,3	359
Gütersloh	15.006	60	418	4.112	114,5	279
Hagen	8.906	84	407	4.720	215,7	263
Hamm	7.605	35	201	4.227	111,7	168
Herford	8.592	43	314	3.429	125,3	149
Herne	7.329	48	262	4.685	167,5	228
Hochsauerlandkreis	7.111	64	326	2.737	125,5	167
Höxter	4.204	28	90	2.998	64,2	135
Lippe	13.407	126	699	3.858	201,1	339
Märkischer Kreis	15.255	227	968	3.719	236,0	311
Minden-Lübbecke	11.983	96	568	3.860	183,0	240
Münster	6.347	31	223	2.013	70,7	103
Olpe	4.287	15	131	3.200	97,8	139
Paderborn	7.318	23	215	2.377	69,8	144
Recklinghausen	24.833	193	929	4.044	151,3	760
Siegen-Wittgenstein	8.686	95	563	3.136	203,3	140
Soest	6.570	37	280	2.177	92,8	163
Steinfurt	12.288	16	508	2.742	113,3	282
Unna	14.287	92	425	3.618	107,6	439
Warendorf	9.191	47	208	3.308	74,9	207
Westfalen-Lippe	279.092	1.887	11.316	3.378	137	6.515
Nordrhein	333.763	1.765	11.792	3.446	122	7.715
Nordrhein-Westfalen	612.855	3.652	23.108		129	14.230

Datenstand: 01.04.2021

Covid-19 7 Tage Inzidenz in Westfalen-Lippe (Stand: 01.04.2021)

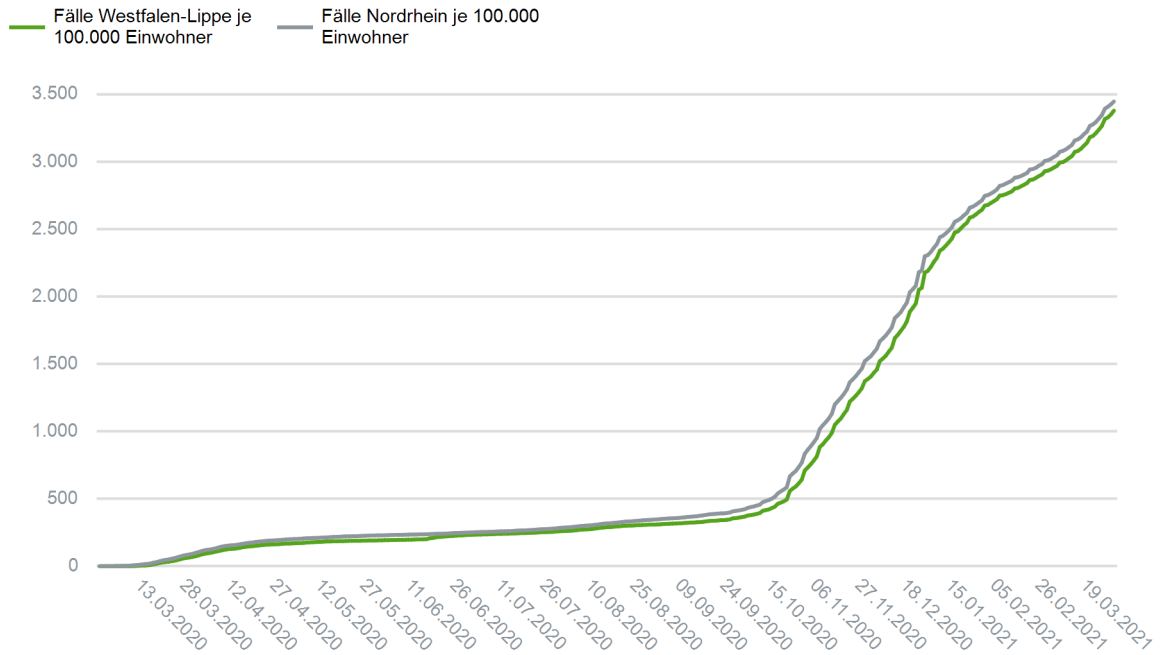


Covid-19 Fallzahlen 7 Tage Inzidenz

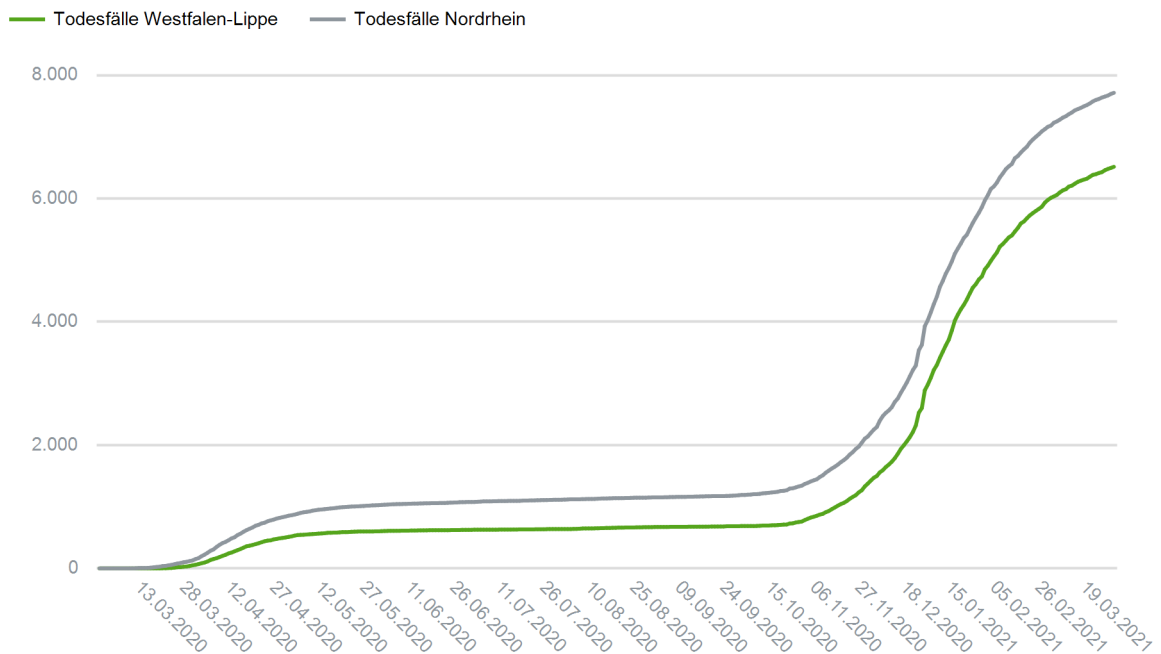


Datenstand: 01.04.2021

Covid-19 Fallzahlen



Covid-19 Todesfälle



Datenstand: 01.04.2021



WWW.KVWL.DE

Disclaimer:

Die beigefügten Darstellungen beruhen auf den übermittelten Daten der impfenden Stellen. Die Darstellungen wurden mit größter Sorgfalt und nach bestem Gewissen erstellt. Für die Richtigkeit, Vollständigkeit und Aktualität der Inhalte kann die KVWL jedoch keine Gewähr übernehmen.