



**POLIZEI**  
Hamburg

## **Polizeiliche Kriminalstatistik 2007**

Landeskriminalamt Hamburg  
LKA SP1 (Polizeiliche Kriminalstatistik)  
Bruno-Georges-Platz 1  
22297 Hamburg  
Tel.: 040 4286-70720  
Fax: 040 4286-70709  
eMail: [lkasp1@polizei.hamburg.de](mailto:lkasp1@polizei.hamburg.de)

<http://www.polizei.hamburg.de>  
ISSN 1434-8284

Stand: Februar 2008

## Polizeiliche Kriminalstatistik 2007 im Überblick

	2006	2007	Veränderung		Aufklärungsquote 2007	
			absolut	%	absolut	%
<b>Straftaten insgesamt</b>	236.547	237.048	501	0,2	108.814	45,9
davon Versuche	15.989    6,8%	17.619    7,4%	1.630	10,2		
Schusswaffenverwendung:						
mit Schusswaffe gedroht	497	362	-135	-27,2		
mit Schusswaffe geschossen	146	94	-52	-35,6		
Häufigkeitszahl	13.566	13.513	-53	-0,4		
<b>Straftaten gegen das Leben</b>	117	97	-20	-17,1	72	74,2
Mord	18	7	-11	-61,1	7	100,0
<b>Straftaten gegen die sexuelle Selbstbestimmung</b>	1.501	1.588	87	5,8	1.078	67,9
Vergewaltigung / besonders schwere sexuelle Nötigung	279	195	-84	-30,1	144	73,8
<b>Rohheitsdelikte / Straftaten gegen die persönliche Freiheit</b>	29.534	30.119	585	2,0	23.582	78,3
Raub / räuberische Erpressung / räuberischer Angriff auf Kraftfahrer	3.372	3.093	-279	-8,3	1.271	41,1
Raubüberfall auf Geldinstitut, Postfiliale / -agentur	12	10	-2	-16,7	4	40,0
Raubüberfall auf sonstige Zahlstelle / Geschäft	226	139	-87	-38,5	45	32,4
Handtaschenraub	204	172	-32	-15,7	41	23,8
Sonstiger Raubüberfall auf Straße, Weg oder Platz	1.997	1.937	-60	-3,0	672	34,7
<b>Körperverletzung insgesamt</b>	20.561	21.053	492	2,4	17.169	81,6
Gefährliche und schwere Körperverletzung	5.253	5.529	276	5,3	4.152	75,1
(vorsätzliche leichte) Körperverletzung	14.643	14.872	229	1,6	12.466	83,8
Gewaltkriminalität <sup>1</sup>	8.978	8.866	-112	-1,2	5.613	63,3
<b>Diebstahl insgesamt</b>	108.846	109.959	1.113	1,0	23.193	21,1
Ladendiebstahl	16.230	15.860	-370	-2,3	14.568	91,9
Wohnungseinbruchsdiebstahl (ohne Lauben)	4.733	5.712	979	20,7	627	11,0
Diebstahl / unbefugter Gebrauch eines Kraftwagens	2.340	2.040	-300	-12,8	225	11,0
Diebstahl in / an / aus Kraftfahrzeug	27.399	26.526	-873	-3,2	1.198	4,5
Vermögens- und Fälschungsdelikte	40.486	38.731	-1.755	-4,3	28.932	74,7
<b>Betrug</b>	34.982	33.185	-1.797	-5,1	25.196	75,9
Beteiligungs- / Kapitalanlagebetrug	1.049	79	-970	-92,5	73	92,4
Geld- und Wertzeichenfälschung einschließlich Vorbereitungshandlungen	3	0	-3	-100,0	0	0,0
Inverkehrbringen von Falschgeld	0	4	4	0,0	4	100,0

<sup>1</sup> Unter Gewaltkriminalität werden Mord, Totschlag / Tötung auf Verlangen, Vergewaltigung und sexuelle Nötigung, Raub, räuberische Erpressung und räuberischer Angriff auf Kraftfahrer, Körperverletzung mit Todesfolge, gefährliche und schwere Körperverletzung, erpresserischer Menschenraub, Geiselnahme und Angriff auf den Luft- und Seeverkehr gezählt.

	2006		2007		Veränderung	
					absolut	in %
<b>Tatverdächtige insgesamt</b>	<b>74.834</b>		<b>73.219</b>		<b>-1.615</b>	<b>-2,2</b>
<u>davon:</u>						
männlich	56.468	75,5	55.478	75,8	-990	-1,8
weiblich	18.366	24,5	17.741	24,2	-625	-3,4
Kinder	3.109	4,2	3.041	4,2	-68	-2,2
Jugendliche	7.984	10,7	7.795	10,6	-189	-2,4
Heranwachsende	7.367	9,8	7.535	10,3	168	2,3
Erwachsene	56.374	75,3	54.848	74,9	-1.526	-2,7
Deutsche	52.454	68,3	51.722	70,6	-732	-1,4
Nichtdeutsche	22.380	31,7	21.497	29,4	-883	-3,9
<b>Tatverdächtigenbelastung</b> (ohne Kinder bis unter 8 Jahren)						
insgesamt:	4.601		4.474		-127	-2,8
<u>davon:</u>						
Kinder	3.301		3.260		-41	-1,2
Jugendliche	12.383		12.285		-98	-0,8
Heranwachsende	14.158		14.139		-19	-0,1
Erwachsene	3.978		3.842		-136	-3,4
Deutsche insgesamt	3.771		3.696		-75	-2,0
Nichtdeutsche insgesamt	9.506		9.058		-448	-4,7
<b>Opfer</b>						
insgesamt	34.320		34.740		420	1,2
<u>davon:</u>						
männlich	20.550	59,9	21.075	60,7	525	2,6
weiblich	13.770	40,1	13.665	39,3	-105	-0,8
<b>Schaden</b>	198.190.682 €		241.031.675 €		42.840.993 €	21,6

## Inhaltsverzeichnis

<b>POLIZEILICHE KRIMINALSTATISTIK 2007 IM ÜBERBLICK .....</b>	<b>1</b>
<b>INHALTSVERZEICHNIS.....</b>	<b>3</b>
<b>ABKÜRZUNGSVERZEICHNIS .....</b>	<b>4</b>
<b>1 VORBEMERKUNGEN.....</b>	<b>5</b>
<b>2 DIE FREIE UND HANSESTADT HAMBURG IM ÜBERBLICK.....</b>	<b>9</b>
2.1 GEBIETSEINTEILUNG UND VERWALTUNGSGLIEDERUNG .....	9
2.2 BEVÖLKERUNG.....	9
<b>3 KRIMINALITÄTSENTWICKLUNG.....</b>	<b>10</b>
3.1 BEKANNT GEWORDENE FÄLLE UND AUFKLÄRUNG .....	10
3.2 DELIKTSVERTEILUNG.....	12
3.2.1 <i>Anteile der Deliktsobergruppen an der Gesamtkriminalität</i> .....	12
3.2.2 <i>Häufigkeitszahlen der Deliktsobergruppen</i> .....	12
3.3 REGIONALE VERTEILUNG DER KRIMINALITÄT .....	13
3.3.1 <i>Polizeiliche Zuständigkeitsgebiete</i> .....	13
3.3.2 <i>Bezirke</i> .....	13
3.3.3 <i>Stadtteile</i> .....	15
3.4 SCHUSSWAFFENVERWENDUNG .....	19
3.5 TATVERDÄCHTIGE .....	20
3.5.1 <i>Alters- und Geschlechtsstruktur der Tatverdächtigen insgesamt</i> .....	20
3.5.2 <i>Alters- und Geschlechtsstruktur der deutschen Tatverdächtigen</i> .....	22
3.5.3 <i>Alters- und Geschlechtsstruktur der nichtdeutschen Tatverdächtigen</i> .....	23
3.5.3.1 <i>Anteile Nichtdeutscher / Deutscher an den Deliktsobergruppen</i> .....	25
3.5.3.2 <i>Nichtdeutsche Tatverdächtige nach dem Anlass des Aufenthaltes</i> .....	27
3.5.3.3 <i>Nichtdeutsche Tatverdächtige nach dem Grund des legalen Aufenthaltes</i> .....	28
3.5.3.4 <i>Nichtdeutsche Tatverdächtige nach Nationalitäten bei Straftaten insgesamt</i> .....	29
3.6 TATVERDÄCHTIGENBELASTUNGSZAHLEN (TVBZ).....	30
3.7 OPFER.....	33
3.8 SCHADEN.....	37
<b>4 EINZELDARSTELLUNGEN.....</b>	<b>38</b>
4.1 STRAFTATEN GEGEN DAS LEBEN (0000) .....	38
4.2 STRAFTATEN GEGEN DIE SEXUELLE SELBSTBESTIMMUNG (1000).....	41
4.3 VERGEWALTIGUNG / SEXUELLE NÖTIGUNG (1110).....	44
4.4 RAUB, RÄUBERISCHE ERPRESSUNG, RÄUBERISCHER ANGRIFF AUF KRAFTFAHRER (2100).....	47
4.5 HANDTASCHENRAUB (2160).....	50
4.6 SONSTIGE RAUBÜBERFÄLLE AUF STRAßEN, WEGEN ODER PLÄTZEN (2170).....	53
4.7 KÖRPERVERLETZUNG (2200).....	57
4.8 DIEBSTAHL INSGESAMT (****).....	60
4.9 WOHNUNGSEINBRUCHSDIEBSTAHL OHNE DIEBSTAHL UNTER ERSCHWERENDEN UMSTÄNDEN AUS LAUBEN, GARTEN- UND WOCHENENDHÄUSERN (8880).....	63
4.10 DIEBSTAHL VON KRAFTWAGEN (**1).....	66
4.11 DIEBSTAHL IN/AUS KRAFTFAHRZEUGEN (*50*) .....	69
4.12 VERMÖGENS- UND FÄLSCHUNGSDELIKTE (5000) .....	72
4.13 GEWALTKRIMINALITÄT (8920).....	75
4.14 RAUSCHGIFTKRIMINALITÄT (8910) .....	79
<b>5 STRAFTATENKATALOG.....</b>	<b>82</b>
<b>6 SUMMENSCHLÜSSELERLÄUTERUNG .....</b>	<b>98</b>
<b>7 TABELLENANHANG.....</b>	<b>101</b>

## Abkürzungsverzeichnis

<i>%-Pkt.</i>	%-Punkte
<i>AQ</i>	Aufklärungsquote
<i>AsylverfG</i>	Asylverfahrensgesetz
<i>AuslG</i>	Ausländergesetz
<i>Btm</i>	Betäubungsmittel
<i>bzw.</i>	beziehungsweise
<i>d. h.</i>	das heißt
<i>ehem.</i>	ehemalige
<i>ff.</i>	folgende (Seiten)
<i>ggf.</i>	gegebenenfalls
<i>ggü.</i>	gegenüber
<i>HZ</i>	Häufigkeitszahl
<i>LKA</i>	Landeskriminalamt
<i>PK</i>	Polizeikommissariat
<i>PKS</i>	Polizeiliche Kriminalstatistik
<i>TV</i>	tatverdächtige Person/en
<i>TVBZ</i>	Tatverdächtigenbelastungszahl
<i>TWE</i>	Tageswohnungseinbruch
<i>u. a.</i>	unter anderem
<i>usw.</i>	und so weiter
<i>WSPK</i>	Wasserschutzpolizeikommissariat
<i>z. B.</i>	zum Beispiel

## 1 Vorbemerkungen

### Allgemeines

Falls sich Prozentangaben nicht auf 100% summieren, liegt dies an systembedingten Rundungsfehlern.

### Inhalt

Die Polizeiliche Kriminalstatistik wird seit 1971 bundeseinheitlich geführt und umfasst alle der Polizei bekannt gewordenen Vorgänge, die den Verdacht eines Vergehens oder Verbrechens rechtfertigen, einschließlich der mit Strafe bedrohten Versuche. Nicht enthalten sind in der Polizeilichen Kriminalstatistik Staatsschutz- und Verkehrsdelikte (mit Ausnahme von Verstößen gegen die §§ 315, 315b StGB – gefährliche Eingriffe in den Bahn-, Schiffs-, Luft- und Straßenverkehr).

### Dunkelfeldproblematik

Die Aussagekraft der Polizeilichen Kriminalstatistik erfährt dadurch eine wesentliche Einschränkung, dass der Polizei ein Teil der Straftaten verborgen bleibt. Der Umfang dieses Dunkelfeldes ist abhängig von der Art des Deliktes und u. a. vom Anzeigeverhalten der Bevölkerung und der Intensität der Verbrechensbekämpfung. Da sich die einzelnen statistikbeeinflussenden Faktoren unabhängig voneinander ändern, gibt es auch keine feststehenden Relationen zwischen statistisch erfassten und tatsächlich begangenen Straftaten in verschiedenen Zeiträumen. Die Polizeiliche Kriminalstatistik bietet demzufolge kein Abbild der Verbrechenswirklichkeit, sondern eine je nach Deliktart mehr oder weniger ausgeprägte Annäherung an die Realität.

### Straftaten- und Tatverdächtigenfassung

Die Polizeiliche Kriminalstatistik wird als Ausgangsstatistik geführt, d. h. die bekannt gewordenen Fälle und Tatverdächtigen werden bei Abschluss der polizeilichen Ermittlungen vor der Abgabe an die Staatsanwaltschaft erfasst. Die Grundlage für die Bewertung sind abschließende Erkenntnisse der Polizei, die sich an strafrechtlichen und kriminologischen Gesichtspunkten orientieren. In Fällen von Tateinheit wird bundeseinheitlich zur Vermeidung statistischer Verfälschungen nur die schwerere Straftat gezählt.

Die Tatverdächtigenfassung wird seit dem 01.01.1983 nach der sogenannten Echttäterzählung vorgenommen. Danach wird der Tatverdächtige bei mehrfachem Auftreten in einem Kalenderjahr nur noch einmal gezählt.

Jahresvergleiche von Tatverdächtigenzahlen sind somit nur bedingt aussagefähig.

### **Kriminal- und Verurteiltenstatistik**

Die erheblichen Differenzen zwischen der Kriminal- und Verurteiltenstatistik beruhen insbesondere auf nachstehend aufgeführten unterschiedlichen Erfassungskriterien, die einen sinnvollen Vergleich der Statistiken nicht zulassen:

- Für den Eingang in die Polizeiliche Kriminalstatistik sind bei festgestellten Tatverdächtigen lediglich zureichende tatsächliche Anhaltspunkte auf einen (Straf-) Tatzusammenhang maßgeblich.
- Die Polizeiliche Kriminalstatistik registriert auch Kinder und andere Strafmündige als Tatverdächtige.
- Staatsanwaltschaft und Gericht können den polizeilich festgestellten Sachverhalt rechtlich anders beurteilen.
- Die Justiz fasst oft mehrere Straftaten zu einer Verurteilung zusammen.

### **Tatverdächtigen- und Bevölkerungszahlen**

Ohne Bezugsgrößen sind Kriminalitätszahlen einzelner Bevölkerungs- bzw. Altersgruppen auch nicht annähernd aussagefähig. Unter Zuhilfenahme der Tatverdächtigenbelastungszahl (TVBZ = Zahl der ermittelten Tatverdächtigen je 100.000 Einwohner der Bevölkerung bzw. eines Bevölkerungsanteils jeweils ohne Kinder unter 8 Jahren) werden sinnvollere Aussagen über die Kriminalitätsbelastung einzelner Bevölkerungs- oder Altersgruppen möglich. Allerdings wird die Bedeutung der Tatverdächtigenbelastungszahl dadurch gemindert, dass ihr lediglich der jeweils amtlich gemeldete Bevölkerungsanteil zugrunde liegt; Besucher, Touristen, Pendler und ähnliche Gruppen werden also nicht berücksichtigt.

### **Fazit**

Die Polizeiliche Kriminalstatistik ist als Messinstrument für die tatsächlich vorhandene Kriminalität aus den aufgeführten Gründen nur bedingt geeignet, zumal sie in der Gesamtbetrachtung die besondere Qualität einzelner Delikte nicht wertet. Sie ist jedoch trotz aller Mängel ein unentbehrliches Hilfsmittel zur Erkennung der Kriminalitätsentwicklung und bildet hierdurch eine Grundlage für personal- und kriminalpolitische Entscheidungen. Darüber hinaus führt sie einen Nachweis über die von der Polizei bearbeitete Kriminalität und birgt Hinweise für Organisations- und Einsatzüberlegungen.

### **Begriffe**

#### **Bekannt gewordener Fall**

... ist jede im Katalog aufgeführte rechtswidrige (Straf-)Tat einschließlich der mit Strafe bedrohten Versuche, denen eine (kriminal-)polizeilich bearbeitete Anzeige zugrunde liegt. Die Gesamtzahl der bekannt gewordenen Fälle ergibt sich aus der Addition der Straftatengruppen.

#### **Aufgeklärter Fall**

... ist die Straftat, die nach dem (kriminal-)polizeilichen Untersuchungsergebnis ein mindestens namentlich bekannter und/oder auf frischer Tat ergriffener Tatverdächtiger begangen hat.

**Staatsschutzdelikte**

.. sind Straftaten, die sich gegen den Bestand oder die verfassungsmäßige Ordnung des Staates richten sowie Straftaten, die ein politisches Element in bezug auf die Bundesrepublik Deutschland als Ganzes oder eines ihrer Teile enthalten. Delikte der allgemeinen Kriminalität, sofern sie im Einzelfall als Staatsschutzdelikt gelten, sind jedoch in der allgemeinen polizeilichen Kriminalstatistik zu erfassen.

**Verkehrsdelikte**

.. sind alle Verstöße gegen die Bestimmung zur Aufrechterhaltung der Verkehrssicherheit auf öffentlichen Straßen, ferner durch Verkehrsunfälle bedingte Fahrlässigkeiten, Verkehrsunfallflucht und Verstöße gegen das Pflichtversicherungsgesetz.

Keine Verkehrsdelikte sind Verstöße gegen §§ 315, 315b StGB und § 22a StVG.

**Tatverdächtig**

.. ist jede Person, die nach dem polizeilichen Ermittlungsergebnis aufgrund zureichender tatsächlicher Anhaltspunkte verdächtig ist, eine rechtswidrige (Straf-)Tat begangen zu haben.

Dazu zählen auch Mittäter, Anstifter und Gehilfen.

**Nichtdeutsche Tatverdächtige**

... sind Personen ausländischer Staatsangehörigkeit und Staatenlose. Personen mit ungeklärter Staatsangehörigkeit gelten als staatenlos.

**Tatort**

.. ist die politische Gemeinde, innerhalb deren Gemarkung sich der Fall ereignete (hier: Staatsgebiet Hamburg).

Bei Beförderungserschleichung ist Tatort stets der Feststellort.

Bei Unterhaltspflichtverletzung ist Tatort der Wohnsitz der Unterhaltsberechtigten.

**Tatzeit**

.. ist der Zeitpunkt, zu dem die Straftat begangen wurde. Bei Straftaten, die sich über Zeiträume erstrecken oder innerhalb von Zeiträumen begangen wurden, gilt das Ende des Zeitraumes als Tatzeit. Wenn nicht mindestens der Monat bestimmbar ist, gilt die Tatzeit als unbekannt.

**Opfer**

.. im Sinne der Richtlinien sind natürliche Personen, gegen die sich die mit Strafe bedrohte Handlung unmittelbar richtet.

**Schaden**

.. im Sinne der Richtlinien ist nur der rechtswidrig erlangte Geldwert (Verkehrswert).



**Kriminalitätsquotienten**

.. sind die aus absoluten Zahlen zur vergleichenden Beurteilung der Kriminalität errechneten Werte:

**Aufklärungsquote (AQ)**

.. bezeichnet in Hundertsteln das Verhältnis von aufgeklärten zu bekannt gewordenen Fällen im Berichtszeitraum:

$$AQ = \frac{\text{Aufgeklärte Fälle} \times 100}{\text{Bekannt gewordene Fälle}}$$

**Häufigkeitszahl (HZ)**

.. ist die Zahl der bekannt gewordenen Fälle insgesamt oder innerhalb einzelner Deliktsarten, errechnet auf 100.000 Einwohner (Bevölkerung am Ort der Hauptwohnung, Stichtag ist jeweils der 01.01. des Berichtsjahres, ersatzweise der letzt verfügbare, der dann besonders benannt ist (Quelle: Statistisches Landesamt).

Die Häufigkeitszahl drückt die durch die Kriminalität verursachte Gefährdung aus.

$$HZ = \frac{\text{Straftaten} \times 100.000}{\text{Einwohnerzahl}}$$

**Anmerkung:**

Der Aussagewert der HZ wird dadurch eingeschränkt, dass zu ihrer Errechnung nur die in Hamburg gemeldeten Einwohner herangezogen werden. Touristen, Durchreisende, Berufspendler und illegal aufhältliche Ausländer sind nicht enthalten.

**Tatverdächtigenbelastungszahl (TVBZ)**

.. ist die Zahl der ermittelten Tatverdächtigen, errechnet auf 100.000 Einwohner des entsprechenden Bevölkerungsanteils (Quelle: Statistisches Landesamt), jeweils ohne Kinder unter 8 Jahren.

$$TVBZ = \frac{\text{TV (ab 8 Jahren)} \times 100.000}{\text{Einwohnerzahl (ab 8 Jahren)}}$$

## 2 Die Freie und Hansestadt Hamburg im Überblick

### 2.1 Gebietseinteilung und Verwaltungsgliederung<sup>2</sup>

Das Hamburgische **Staatsgebiet** umfasst eine Fläche von 75.533 ha, davon sind 92% Land- und 8% Wasserfläche.

Die Gesamtlänge der Landesgrenze (ohne Neuwerk) beträgt 205 km, davon mit Niedersachsen 79 km und mit Schleswig-Holstein 126 km.

Der größte Durchmesser in Nordost-Südwest-Richtung beläuft sich auf 40 km und in Südost-Nordwest-Richtung 42 km.

Die Gebietseinteilung der Freien und Hansestadt Hamburg in

7 Bezirke,  
104 Stadtteile und  
180 Ortsteile

bildet zugleich die Grundlage für die regionale Verwaltungsgliederung.

Jedem Bezirk steht ein Bezirksamt vor, das für die meisten Verwaltungsaufgaben zuständig ist.

### 2.2 Bevölkerung

#### Gesamtbevölkerung 1992 bis 2006

	Gesamtwohnbevölkerung <sup>3</sup>	Anteil Nichtdeutsche		Anteil Asylbewerber		
		Absolut <sup>3</sup>	in %	absolut <sup>4</sup>	% von Gesamtwohnbevölkerung	% von Nichtdeutschen
1992	1.688.785	233.677	13,8	25.976	1,6	12,3
1993	1.702.887	244.613	14,4	38.816	2,3	16,6
1994	1.705.872	249.037	14,6	25.877	1,5	10,6
1995	1.707.901	254.369	14,9	17.310	1,0	7,0
1996	1.707.986	259.472	15,2	19.671	1,2	7,7
1997	1.704.731	259.882	15,2	12.876	0,8	5,0
1998	1.700.089	258.101	15,2	ca. 8.000 <sup>5</sup>	ca. 0,5	ca. 3,1
1999	1.704.735	261.871	15,4	ca. 6.000 <sup>5</sup>	ca. 0,4	ca. 2,3
2000	1.715.392	261.886	15,3	6.413	0,4	2,4
2001	1.726.363	261.108	15,1	7.536	0,4	2,9
2002	1.728.806	255.119	14,8	5.276	0,3	2,1
2003	1.734.083	252.570	14,6	5.224	0,3	2,1
2004	1.734.830	244.401	14,1	4.499	0,3	1,8
2005	1.743.627	247.912	14,2	2.772	0,2	1,1
2006	1.754.182	248.246	14,2	1.477	0,1	0,6

<sup>2</sup> Quelle: Hamburg – ein Stadtporträt in Zahlen, Hrsg.: Statistisches Landesamt Hamburg, Oktober 2000.

<sup>3</sup> Quelle: Statistik Nord (Fortschreibung), Stand: jeweils 31.12. des genannten Jahres.

<sup>4</sup> Quelle: Einwohnerzentralamt E 431, Stand: jeweils 31.12. des genannten Jahres.

<sup>5</sup> Genaue Zahlen liegen nicht vor, es erfolgte eine Bereinigung der Karteien.

### 3 Kriminalitätsentwicklung

#### 3.1 Bekannt gewordene Fälle und Aufklärung

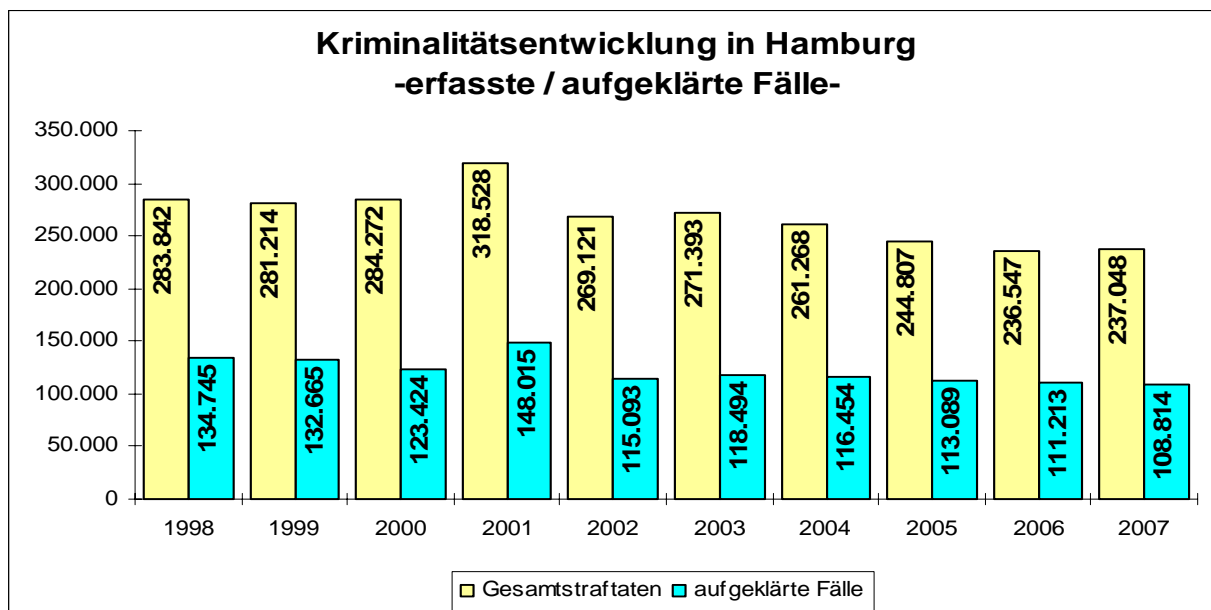
Die Polizeiliche Kriminalstatistik weist für das Jahr 2007 insgesamt 237.048 Straftaten aus. Damit errechnet sich gegenüber dem Vorjahr (236.547 Fälle) eine Steigerung der Fallzahlen um 501 Fälle bzw. 0,2%.

Die Aufklärungsquote sank um 1,1 Prozentpunkte von 47,0% auf 45,9%.

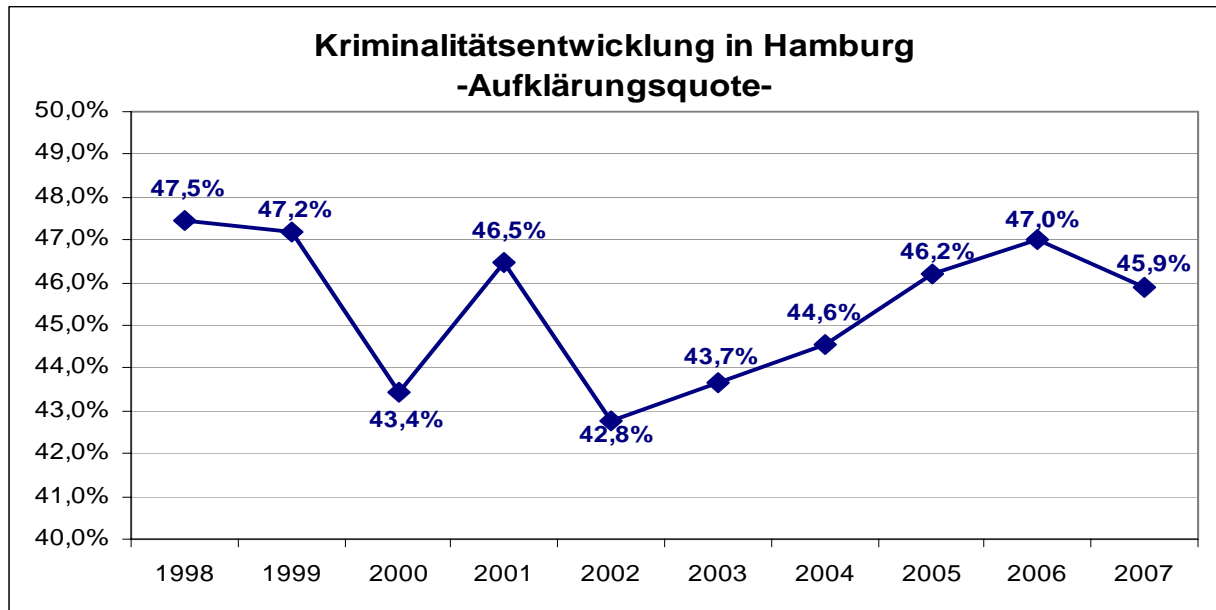
Es handelt sich um die zweitniedrigste Fallzahl seit 1982. Sie liegt 13,0% unter den durchschnittlichen Fallzahlen der letzten 15 Jahre.

Die Häufigkeitszahl ist sogar die niedrigste seit 1980.

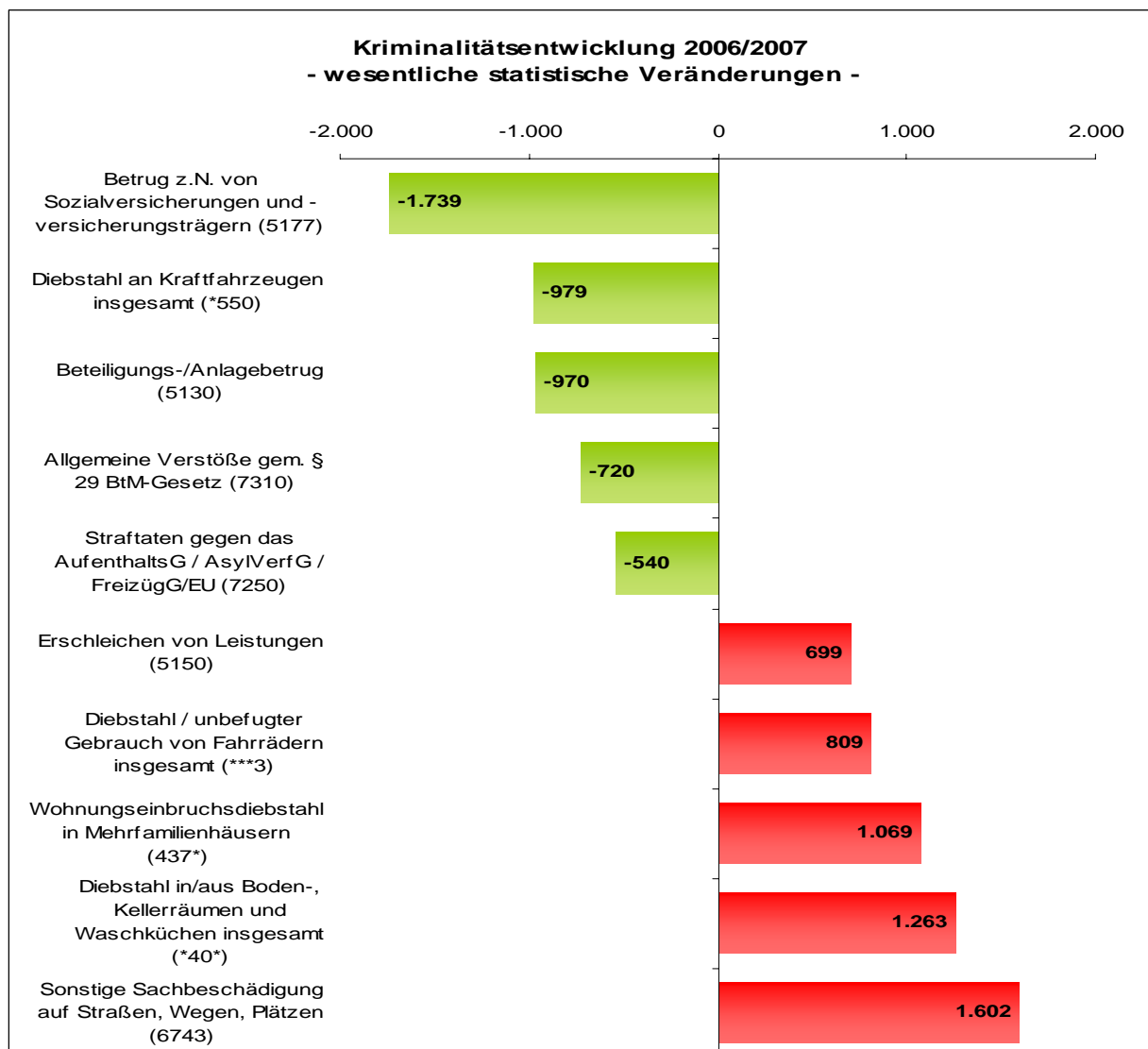
	erfasste Fälle	Zu- / Abnahme		Aufklärung		Häufigkeitszahl	Bevölkerung am 31.12. des Vorjahres <sup>6</sup>
		absolut	in %	Fälle	in %		
1998	283.842	-13.692	-4,6	134.745	47,5	16.650	1.704.731
1999	281.214	-2.628	-0,9	132.665	47,2	16.541	1.700.089
2000	284.272	3.058	1,1	123.424	43,4	16.675	1.704.735
2001	318.528	34.256	12,1	148.015	46,5	18.569	1.715.392
2002	269.121	-49.407	-15,5	115.093	42,8	15.589	1.726.363
2003	271.393	2.272	0,8	118.494	43,7	15.698	1.728.806
2004	261.268	-10.125	-3,7	116.454	44,6	15.067	1.734.083
2005	244.807	-16.461	-6,3	113.089	46,2	14.111	1.734.830
2006	236.547	-8.260	-3,4	111.213	47,0	13.566	1.743.627
<b>2007</b>	<b>237.048</b>	<b>501</b>	<b>0,2</b>	<b>108.814</b>	<b>45,9</b>	<b>13.513</b>	<b>1.754.182</b>



<sup>6</sup> Quelle: Statistisches Landesamt (Fortreibung).



Die nachfolgende Tabelle zeigt die **bedeutsamsten Zu- oder Abnahmen<sup>7</sup>** der Fallzahlen im Jahr 2007.

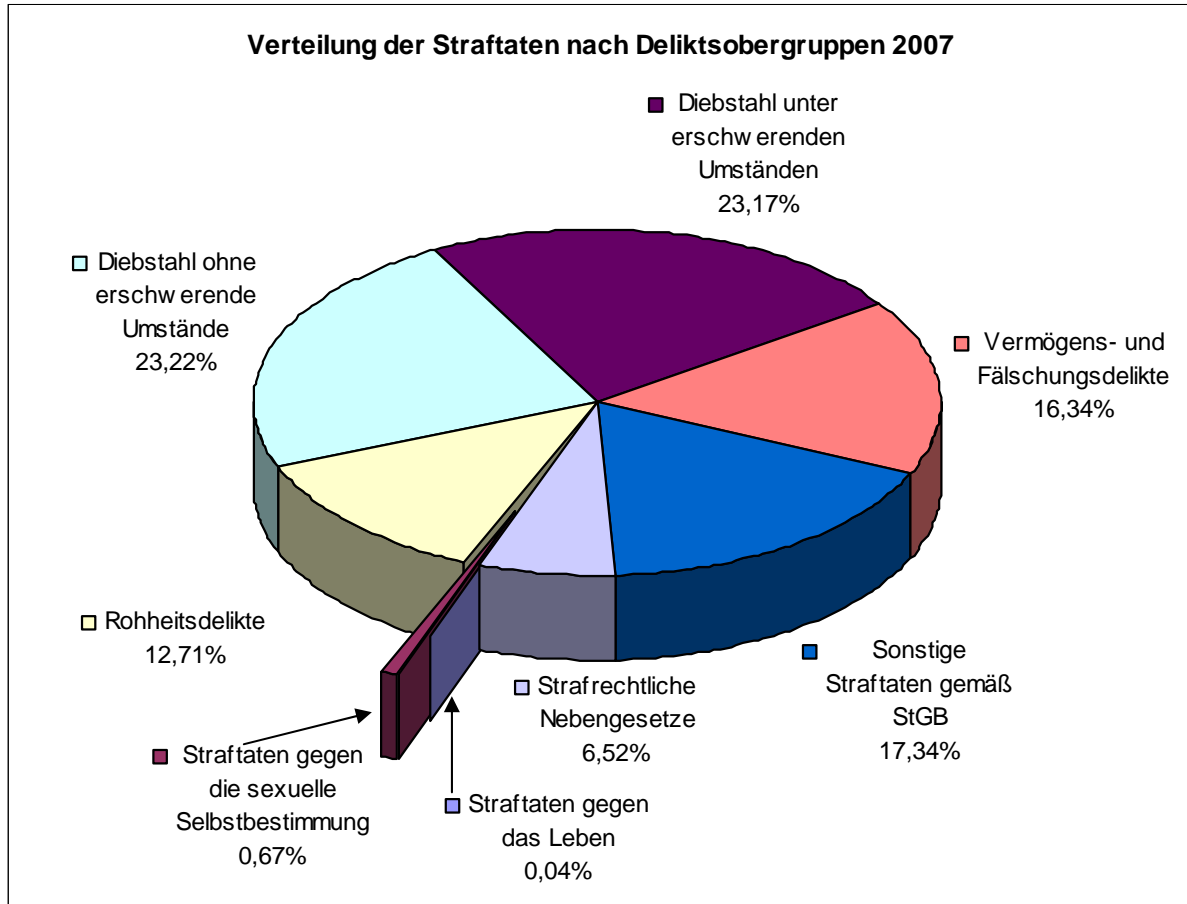


<sup>7</sup> Veränderungen werden als wesentlich angesehen, wenn sich die Fallzahl absolut um mindestens  $\pm 500$  Fälle veränderte.

## 3.2 Deliktsverteilung

### 3.2.1 Anteile der Deliktsobergruppen an der Gesamtkriminalität

Wesentlichen Anteil an der von der Polizei registrierten Kriminalität haben die Diebstahlsdelikte (46,4% – Vorjahr 46,0%).



### 3.2.2 Häufigkeitszahlen der Deliktsobergruppen

Häufigkeitszahl (HZ) ist die Zahl der bekannt gewordenen Fälle insgesamt oder einzelner Deliktsarten, errechnet auf 100.000 Einwohner.

Bevölkerung <sup>8</sup>	2006 1.743.627		2007 1.754.182		Veränderung der HZ	
	Fälle	HZ	Fälle	HZ	absolut	in %
<b>Straftatengruppen</b>						
<b>Straftaten insgesamt</b>	<b>236.547</b>	<b>13.566</b>	<b>237.048</b>	<b>13.513</b>	<b>-53</b>	<b>-0,4</b>
Straftaten gegen das Leben	117	7	97	6	-1	-14,3
Straftaten gegen die sexuelle Selbstbestimmung	1.501	86	1.588	91	5	5,8
Rohheitsdelikte	29.534	1.694	30.119	1.717	23	1,4
Diebstahl insgesamt	108.846	6.243	109.959	6.268	25	0,4
Vermögens- und Fälschungsdelikte	40.486	2.322	38.731	2.208	-114	-4,9
Sonstige Straftatbestände gemäß StGB	39.029	2.238	41.100	2.343	105	4,7
Strafrechtliche Nebengesetze	17.034	977	15.454	881	-96	-9,8

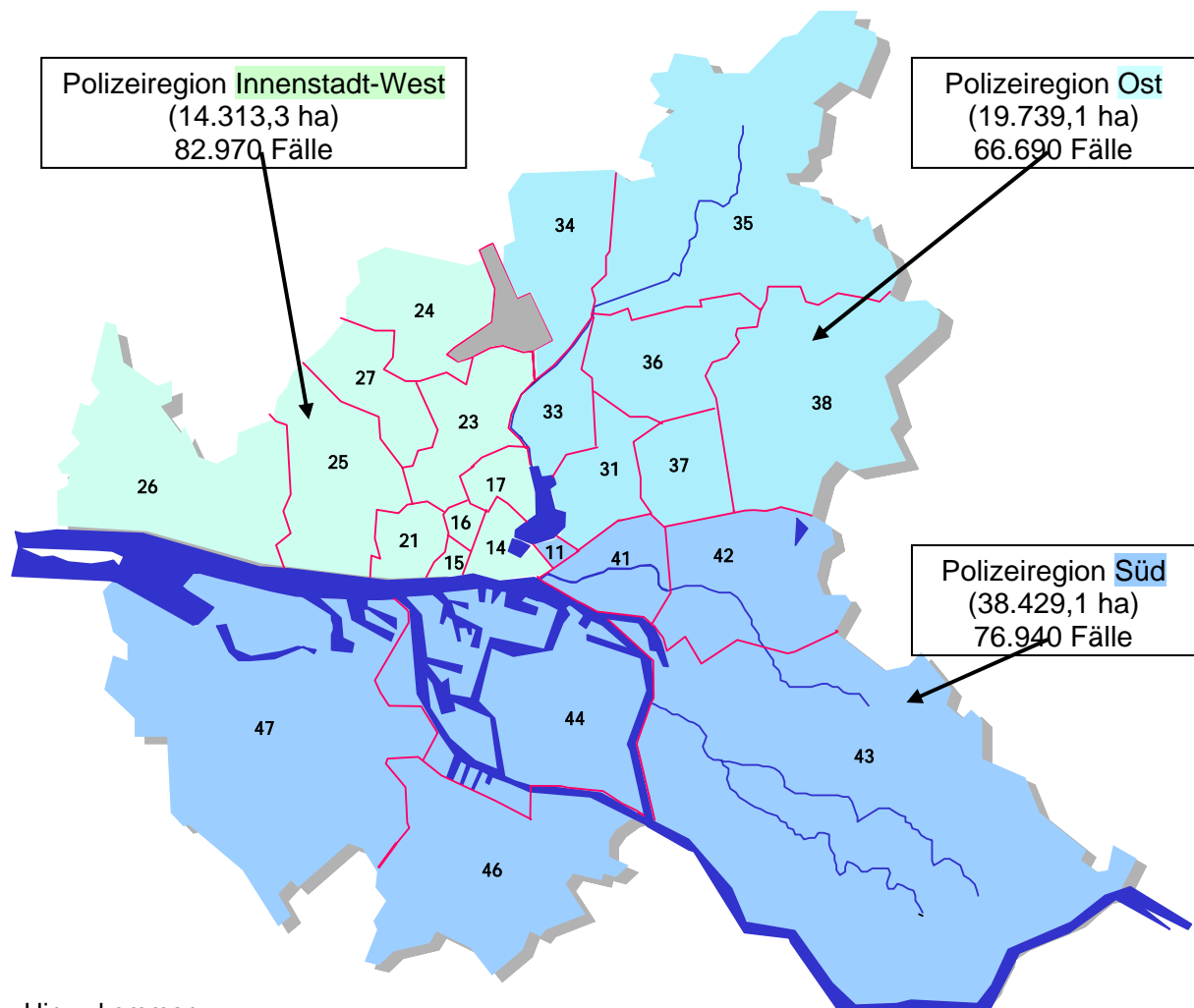
<sup>8</sup> Quelle: Statistisches Landesamt, Fortschreibung, Stand: 31.12. des Vorjahres.

Veränderungen der Fälle und Aufklärungsquoten in den Deliktsobergruppen:

Deliktsgruppe	2006		2007			Zu- / Abnahme		
	Fälle	AQ in %	Fälle	aufgeklärt	AQ in %	Fälle absolut	in %	AQ in %-Pkt.
<b>Straftaten insgesamt</b>	<b>236.547</b>	<b>47,0</b>	<b>237.048</b>	<b>108.814</b>	<b>45,9</b>	<b>501</b>	<b>0,2</b>	<b>-1,1</b>
Straftaten gegen das Leben	117	74,4	97	72	74,2	-20	-17,1	-0,1
Straftaten gegen die sexuelle Selbstbestimmung	1.501	65,0	1.588	1.078	67,9	87	5,8	2,9
Rohheitsdelikte	29.534	78,0	30.119	23.582	78,3	585	2,0	0,3
Diebstahl <b>ohne</b> erschwerende Umstände	56.105	33,7	55.035	18.682	33,9	-1.070	-1,9	0,3
Diebstahl <b>unter</b> erschwerenden Umständen	52.741	6,9	54.924	4.511	8,2	2.183	4,1	1,3
Diebstahl insgesamt	108.846	20,7	109.959	23.193	21,1	1.113	1,0	0,4
Vermögens- und Fälschungsdelikte	40.486	77,6	38.731	28.932	74,7	-1.755	-4,3	-2,9
Sonstige Straftaten gemäß StGB	39.029	44,0	41.100	17.588	42,8	2.071	5,3	-1,2
Strafrechtliche Nebengesetze	17.034	93,9	15.454	14.369	93,0	-1.580	-9,3	-0,9

### 3.3 Regionale Verteilung der Kriminalität

#### 3.3.1 Polizeiliche Zuständigkeitsgebiete



Hinzu kommen:

- Gebiet der WSPK (3.034,4 ha): 1.054 Fälle
- Bundesbahngelände: 2.903 Fälle
- Tatort in Hamburg unbekannt: 6.279 Fälle
- Tatort im Bundesgebiet unbekannt: 212 Fälle

## 3.3.2 Bezirke



Grafik mit freundlicher Genehmigung der Fa. Dumrath & Fassnacht KG, Internet: [www.duf.de](http://www.duf.de)

Bezirke	2006	Fälle	2007	in %	Zu- / Abnahme	
	Fälle		aufgeklärt		absolut	in %
Hamburg-Mitte	71.559	69.680	36.322	52,1	-1.879	-2,6
Altona	25.874	26.703	11.232	42,1	829	3,2
Eimsbüttel	23.178	23.420	9.711	41,5	242	1,0
Nord	31.617	32.540	13.862	42,6	923	2,9
Wandsbek	37.957	38.221	15.991	41,8	264	0,7
Bergedorf	11.712	12.797	5.843	45,7	1.085	9,3
Harburg	24.900	24.293	11.950	49,2	-607	-2,4
<b>Bezirke insgesamt</b>	<b>226.797</b>	<b>227.654</b>	<b>104.911</b>	<b>46,1</b>	<b>857</b>	<b>0,4</b>
Bahngelände	2.270	2.903	1.800	62,0	633	27,9
Tatort Hamburg unbekannt	7.254	6.279	2.009	32,0	-975	-13,4
Tatort unbekannt	226	212	94	44,3	-14	-6,2
<b>Hamburg insgesamt</b>	<b>236.547</b>	<b>237.048</b>	<b>108.814</b>	<b>45,9</b>	<b>501</b>	<b>0,2</b>

## 3.3.3 Stadtteile

## Bezirk Hamburg-Mitte

Stadtteile	2006 Fälle	Fälle	2007		Zu- / Abnahme	
			aufgeklärt	in %	absolut	in %
Altstadt	6.936	7.047	3.744	53,1	111	1,6
Neustadt	5.033	4.848	1.753	36,2	-185	-3,7
St. Pauli	17.312	16.881	8.013	47,5	-431	-2,5
St. Georg	16.262	15.045	10.587	70,4	-1.217	-7,5
Klostertor	1.278	1.238	788	63,7	-40	-3,1
Hammerbrook	1.262	1.184	468	39,5	-78	-6,2
Borgfelde	812	842	393	46,7	30	3,7
Hamm-Nord	1.728	1.824	778	42,7	96	5,6
Hamm-Mitte	1.589	1.437	693	48,2	-152	-9,6
Hamm-Süd	528	485	231	47,6	-43	-8,1
Horn	4.011	4.237	2.017	47,6	226	5,6
Billstedt	9.801	9.626	4.709	48,9	-175	-1,8
Billbrook	867	740	285	38,5	-127	-14,6
Rothenburgsort	1.394	1.517	645	42,5	123	8,8
Veddel	919	910	485	53,3	-9	-1,0
Kleiner Grasbrook	336	334	185	55,4	-2	-0,6
Steinwerder	274	288	89	30,9	14	5,1
Waltershof	350	398	136	34,2	48	13,7
Finkenwerder	867	796	321	40,3	-71	-8,2
Insel Neuwerk	0	3	2	66,7	3	0,0
<b>Bezirk Hamburg-Mitte</b>	<b>71.559</b>	<b>69.680</b>	<b>36.322</b>	<b>52,1</b>	<b>-1.879</b>	<b>-2,6</b>



**Bezirk Altona**

Stadtteile	2006 Fälle	Fälle	2007		Zu- / Abnahme	
			aufgeklärt	in %	absolut	in %
Altona-Altstadt	5.142	5.074	2.446	48,2	-68	-1,3
Altona-Nord	3.314	3.273	1.719	52,5	-41	-1,2
Ottensen	3.558	3.886	1.567	40,3	328	9,2
Bahrenfeld	3.412	3.124	1.253	40,1	-288	-8,4
Groß Flottbek	612	600	159	26,5	-12	-2,0
Othmarschen	1.178	1.337	250	18,7	159	13,5
Lurup	3.035	3.185	1.444	45,3	150	4,9
Osdorf	2.402	2.851	1.322	46,4	449	18,7
Nienstedten	465	465	106	22,8	0	0,0
Blankenese	923	938	258	27,5	15	1,6
Iserbrook	460	538	189	35,1	78	17,0
Sülldorf	566	534	237	44,4	-32	-5,7
Rissen	807	898	282	31,4	91	11,3
<b>Bezirk Altona</b>	<b>25.874</b>	<b>26.703</b>	<b>11.232</b>	<b>42,1</b>	<b>829</b>	<b>3,2</b>

**Bezirk Eimsbüttel**

Stadtteile	2006 Fälle	Fälle	2007		Zu- / Abnahme	
			aufgeklärt	in %	absolut	in %
Eimsbüttel	4.974	4.828	2.080	43,1	-146	-2,9
Rotherbaum	2.811	2.518	1.040	41,3	-293	-10,4
Harvestehude	1.459	1.690	609	36,0	231	15,8
Hoheluft-West	861	713	293	41,1	-148	-17,2
Lokstedt	1.942	2.073	739	35,6	131	6,7
Niendorf	2.851	3.336	1.472	44,1	485	17,0
Schnelsen	1.981	2.217	894	40,3	236	11,9
Eidelstedt	3.269	3.396	1.417	41,7	127	3,9
Stellingen	3.030	2.649	1.167	44,1	-381	-12,6
<b>Bezirk Eimsbüttel</b>	<b>23.178</b>	<b>23.420</b>	<b>9.711</b>	<b>41,5</b>	<b>242</b>	<b>1,0</b>

**Bezirk Nord**

Stadtteile	2006 Fälle	Fälle	2007		Zu- / Abnahme	
			aufgeklärt	in %	absolut	in %
Hoheluft-Ost	739	717	245	34,2	-22	-3,0
Eppendorf	2.403	2.342	647	27,6	-61	-2,5
Groß Borstel	894	1.012	456	45,1	118	13,2
Alsterdorf	1.283	1.204	472	39,2	-79	-6,2
Winterhude	5.132	4.622	1.777	38,4	-510	-9,9
Uhlenhorst	1.472	1.554	625	40,2	82	5,6
Hohenfelde	1.467	1.438	570	39,6	-29	-2,0
Barmbek-Süd	3.969	4.114	1.856	45,1	145	3,7
Dulsberg	1.717	1.906	1.009	52,9	189	11,0
Barmbek-Nord	4.454	4.950	2.616	52,8	496	11,1
Ohlsdorf	1.745	1.778	757	42,6	33	1,9
Fuhlsbüttel	2.655	2.767	927	33,5	112	4,2
Langenhorn	3.687	4.136	1.905	46,1	449	12,2
<b>Bezirk Nord</b>	<b>31.617</b>	<b>32.540</b>	<b>13.862</b>	<b>42,6</b>	<b>923</b>	<b>2,9</b>

**Bezirk Wandsbek**

Stadtteile	2006 Fälle	Fälle	2007		Zu- / Abnahme	
			aufgeklärt	in %	absolut	in %
Eilbek	1.872	2.195	1.015	46,2	323	17,3
Wandsbek	5.306	5.321	2.654	49,9	15	0,3
Marienthal	1.280	1.381	504	36,5	101	7,9
Jenfeld	3.038	3.264	1.344	41,2	226	7,4
Tonndorf	1.398	1.560	685	43,9	162	11,6
Farmsen-Berne	3.894	3.409	1.393	40,9	-485	-12,5
Bramfeld	4.264	4.119	1.887	45,8	-145	-3,4
Steilshoop	1.955	1.855	882	47,5	-100	-5,1
Wellingsbüttel	616	577	166	28,8	-39	-6,3
Sasel	899	980	322	32,9	81	9,0
Poppenbüttel	2.006	2.270	851	37,5	264	13,2
Hummelsbüttel	1.233	1.140	468	41,1	-93	-7,5
Lemsahl-Mellingstedt	356	309	96	31,1	-47	-13,2
Duvenstedt	364	383	122	31,9	19	5,2
Wohldorf-Ohlstedt	245	281	74	26,3	36	14,7
Bergstedt	474	442	140	31,7	-32	-6,8
Volksdorf	1.554	1.587	433	27,3	33	2,1
Rahlstedt	7.203	7.148	2.955	41,3	-55	-0,8
<b>Bezirk Wandsbek</b>	<b>37.957</b>	<b>38.221</b>	<b>15.991</b>	<b>41,8</b>	<b>264</b>	<b>0,7</b>

**Bezirk Bergedorf**

Stadtteile	2006 Fälle	Fälle	2007		Zu- / Abnahme	
			aufgeklärt	in %	absolut	in %
Lohbrügge	3.935	4.054	1.859	45,9	119	3,0
Bergedorf	5.012	5.347	2.332	43,6	335	6,7
Curslack	157	191	98	51,3	34	21,7
Altengamme	52	54	21	38,9	2	3,8
Neuengamme	112	95	34	35,8	-17	-15,2
Kirchwerder	308	263	119	45,2	-45	-14,6
Ochsenwerder	118	123	44	35,8	5	4,2
Reitbrook	18	23	6	26,1	5	27,8
Allermöhe	1.417	2.036	1.101	54,1	619	43,7
Billwerder	420	398	139	34,9	-22	-5,2
Moorfleet	121	151	53	35,1	30	24,8
Tatenberg	28	47	29	61,7	19	67,9
Spadenland	14	15	8	53,3	1	7,1
<b>Bezirk Bergedorf</b>	<b>11.712</b>	<b>12.797</b>	<b>5.843</b>	<b>45,7</b>	<b>1.085</b>	<b>9,3</b>

**Bezirk Harburg**

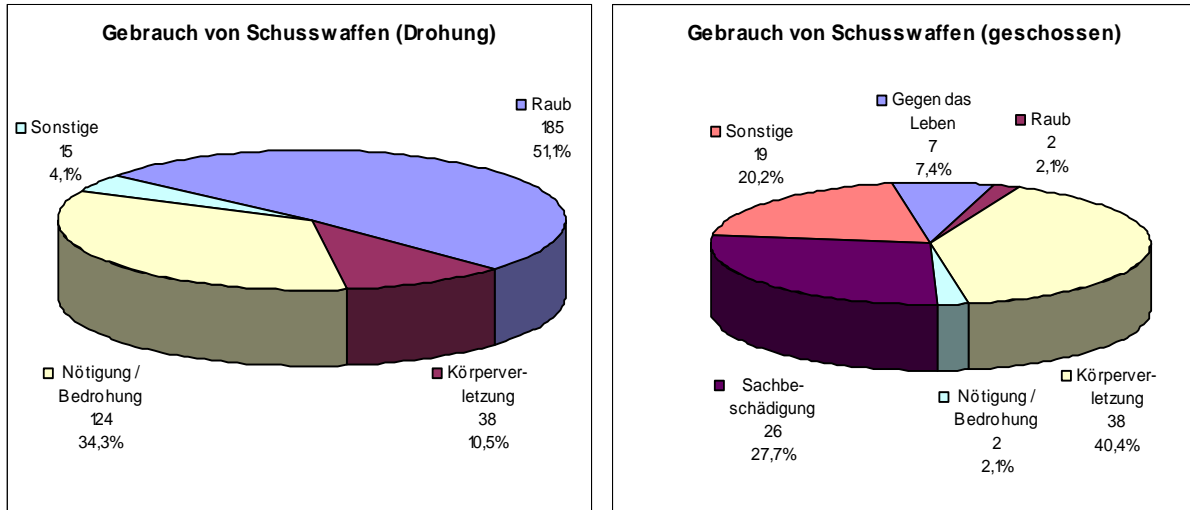
Stadtteile	2006 Fälle	Fälle	2007		Zu- / Abnahme	
			aufgeklärt	in %	absolut	in %
Harburg	6.738	6.175	3.466	56,1	-563	-8,4
Neuland	336	271	106	39,1	-65	-19,3
Gut Moor	6	7	4	57,1	1	16,7
Wilstorf	1.537	1.503	770	51,2	-34	-2,2
Rönneburg	115	110	52	47,3	-5	-4,3
Langenbek	163	162	64	39,5	-1	-0,6
Sinstorf	203	220	97	44,1	17	8,4
Marmstorf	479	499	181	36,3	20	4,2
Eißendorf	1.609	1.559	700	44,9	-50	-3,1
Heimfeld	2.037	2.015	930	46,2	-22	-1,1
Wilhelmsburg	7.204	7.133	3.350	47,0	-71	-1,0
Altenwerder	54	76	19	25,0	22	40,7
Moorburg	64	62	31	50,0	-2	-3,1
Hausbruch	1.454	1.478	656	44,4	24	1,7
Neugraben-Fischbek	2.623	2.753	1.383	50,2	130	5,0
Francop	31	27	15	55,6	-4	-12,9
Neuenfelde	180	198	103	52,0	18	10,0
Cranz	67	45	23	51,1	-22	-32,8
<b>Bezirk Harburg</b>	<b>24.900</b>	<b>24.293</b>	<b>11.950</b>	<b>49,2</b>	<b>-607</b>	<b>-2,4</b>

### 3.4 Schusswaffenverwendung

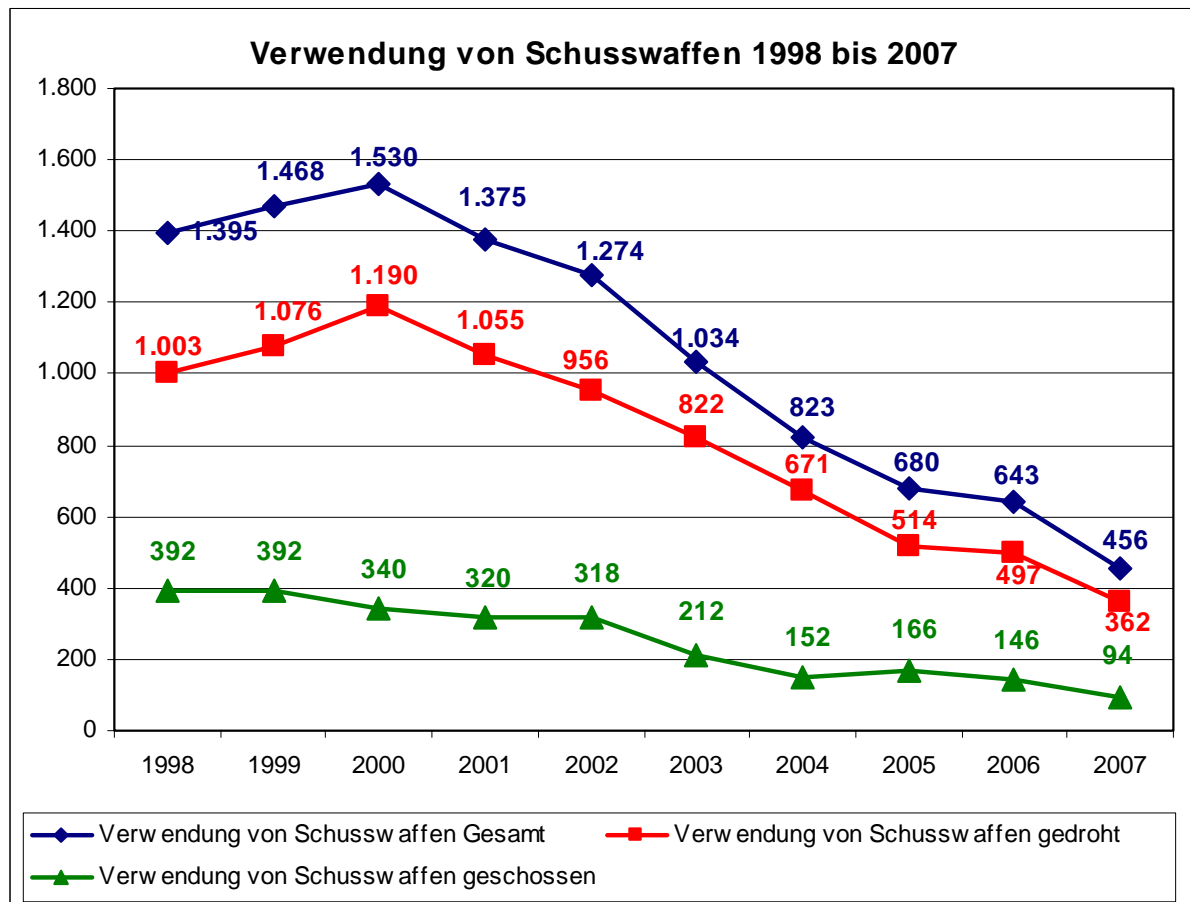
Im Jahr 2007 wurden insgesamt 456 Fälle von Schusswaffenverwendung registriert. Das bedeutet eine Abnahme um 187 Fälle (-29,1%) gegenüber 2006.

Insgesamt wurde 2007 in 94 Fällen (Rückgang um 52 Fälle [-35,6%]) mit Schusswaffen geschossen und in 362 Fällen (Rückgang um 135 Fälle [-27,2%]) mit der Schusswaffe gedroht.

Nach Deliktsanteilen ergibt sich für 2007 nachfolgendes Bild:



Veränderungen im Bereich der Schusswaffenverwendung in Hamburg in den letzten 10 Jahren:

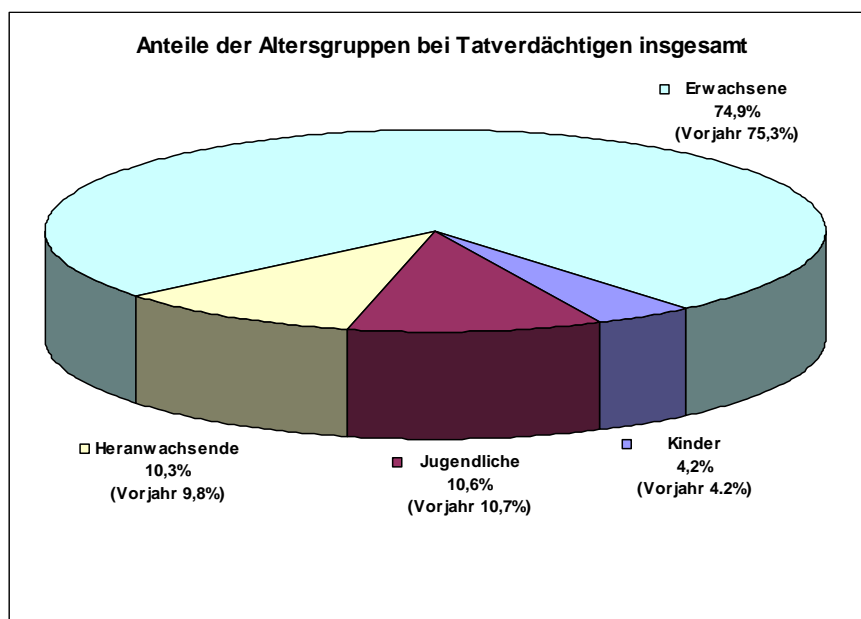


### 3.5 Tatverdächtige<sup>9</sup>

#### 3.5.1 Alters- und Geschlechtsstruktur der Tatverdächtigen insgesamt

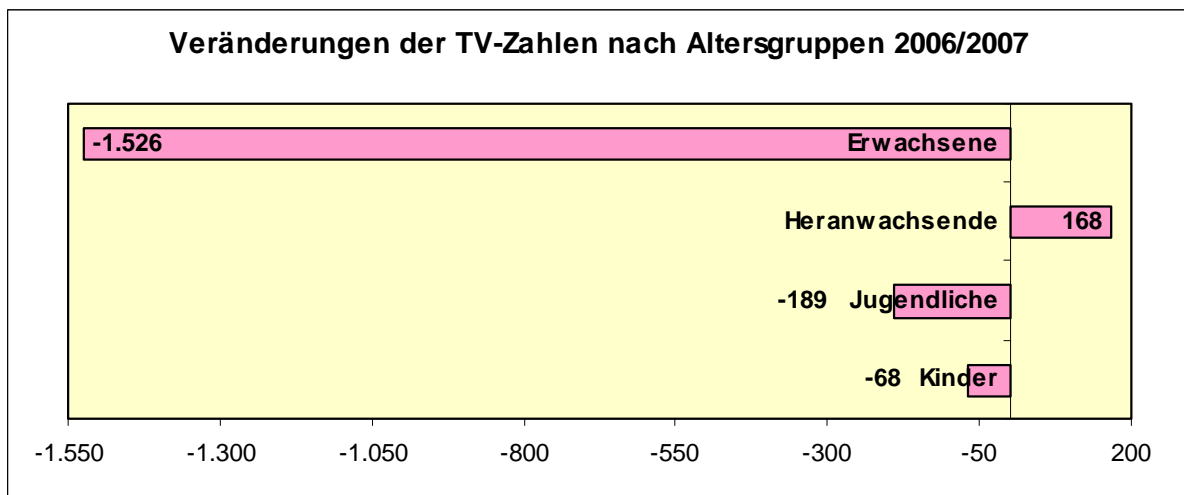
Im Jahr 2007 wurden in Hamburg 108.814 Fälle aufgeklärt und dadurch 73.219 Tatverdächtige ermittelt.

Altersgruppen	Tatverdächtige insgesamt		Zu- / Abnahme	
	2006	2007	absolut	in %
<b>Kinder</b>	<b>3.109</b>	<b>3.041</b>	<b>-68</b>	<b>-2,2</b>
männlich	2.178	2.163	-15	-0,7
weiblich	931	878	-53	-5,7
<b>Jugendliche</b>	<b>7.984</b>	<b>7.795</b>	<b>-189</b>	<b>-2,4</b>
männlich	5.515	5.431	-84	-1,5
weiblich	2.469	2.364	-105	-4,3
<b>bis unter 18 Jahren</b>	<b>11.093</b>	<b>10.836</b>	<b>-257</b>	<b>-2,3</b>
männlich	7.693	7.594	-99	-1,3
weiblich	3.400	3.242	-158	-4,6
<b>Heranwachsende</b>	<b>7.367</b>	<b>7.535</b>	<b>168</b>	<b>2,3</b>
männlich	5.749	5.828	79	1,4
weiblich	1.618	1.707	89	5,5
<b>bis unter 21 Jahren</b>	<b>18.460</b>	<b>18.371</b>	<b>-89</b>	<b>-0,5</b>
männlich	13.442	13.422	-20	-0,1
weiblich	5.018	4.949	-69	-1,4
<b>Erwachsene</b>	<b>56.374</b>	<b>54.848</b>	<b>-1.526</b>	<b>-2,7</b>
männlich	43.026	42.056	-970	-2,3
weiblich	13.348	12.792	-556	-4,2
<b>Insgesamt</b>	<b>74.834</b>	<b>73.219</b>	<b>-1.615</b>	<b>-2,2</b>
männlich	56.468	55.478	-990	-1,8
weiblich	18.366	17.741	-625	-3,4



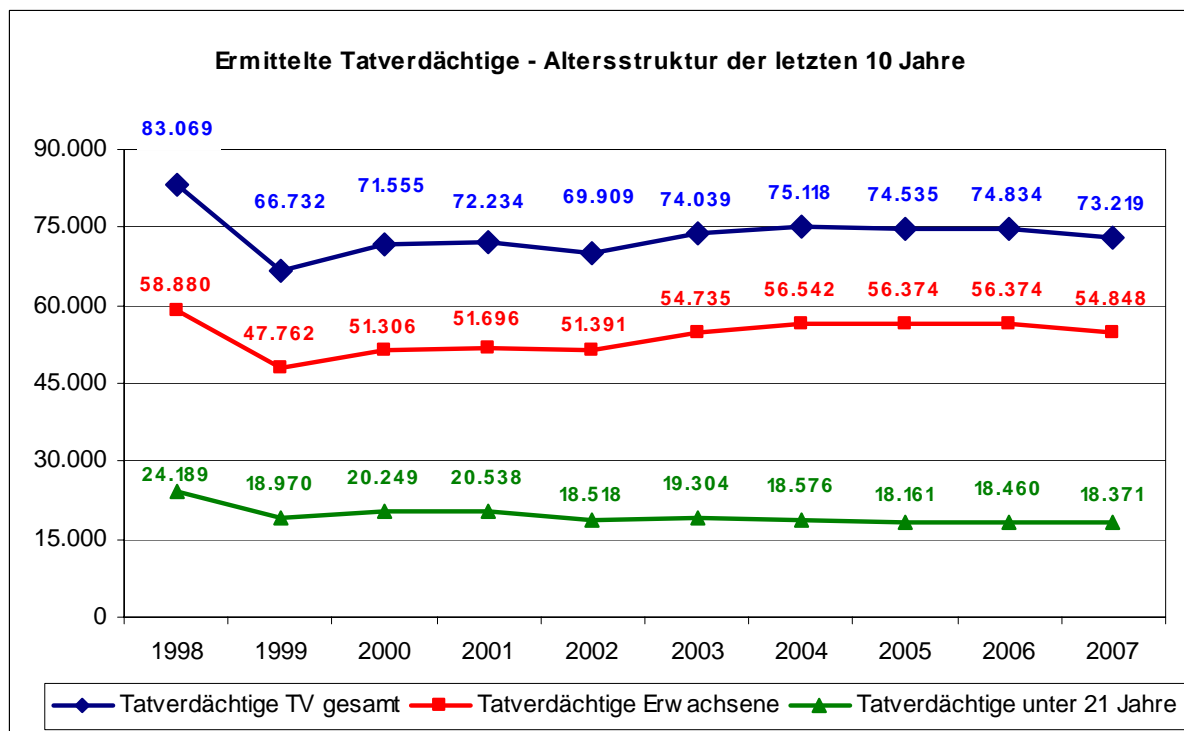
<sup>9</sup> Strafmündige Kinder oder schuldunfähige psychisch Kranke werden bei den Tatverdächtigen mitgezählt, da über die Schuldfrage die Justiz und nicht die Polizei zu befinden hat.

Veränderungen der Tatverdächtigen in absoluten Zahlen:



Die Zahl der erwachsenen Tatverdächtigen ist gegenüber dem Vorjahr um 1.526 (-2,7%), die der Tatverdächtigen unter 21 Jahren um 89 (-0,5%) gesunken.

Entwicklung der Tatverdächtigenzahlen im Zehnjahresvergleich:



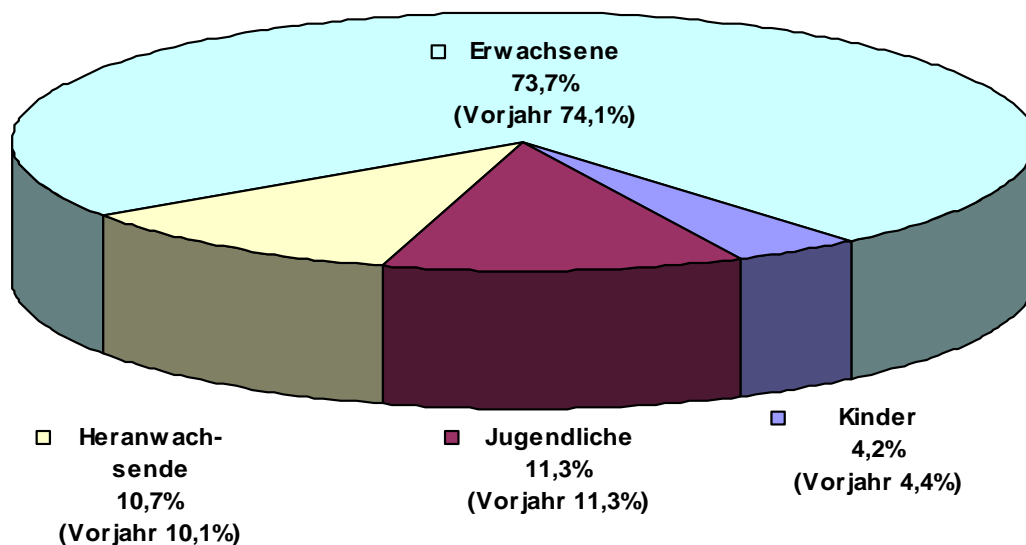
Hinweis: Die Tatverdächtigenzahlen des Jahres 1998 sind überhöht. Aufgrund einer unterjährigen Umstellung der PKS-Erfassung war keine korrekte Echttäterzählung möglich.

Veränderungen der Tatverdächtigenzahlen 1998/2007:

	1998	2007	Zu- / Abnahme	
			absolut	in %
<b>TV insgesamt</b>	<b>83.069</b>	<b>73.219</b>	<b>-9.850</b>	<b>-11,9</b>
Erwachsene	58.880	54.848	-4.032	-6,8
TV unter 21 Jahre	24.189	18.371	-5.818	-24,1
Anteil TV unter 21 Jahre an TV insgesamt	29,1%	25,1%		-4,0%-Pkt.

## 3.5.2 Alters- und Geschlechtsstruktur der deutschen Tatverdächtigen

Altersgruppen	Deutsche Tatverdächtige		Zu- / Abnahme	
	2006	2007	absolut	in %
<b>Kinder</b>	<b>2.318</b>	<b>2.170</b>	<b>-148</b>	<b>-6,4</b>
männlich	1.616	1.544	-72	-4,5
weiblich	702	626	-76	-10,8
<b>Jugendliche</b>	<b>5.927</b>	<b>5.862</b>	<b>-65</b>	<b>-1,1</b>
männlich	3.983	4.031	48	1,2
weiblich	1.944	1.831	-113	-5,8
<b>bis unter 18 Jahren</b>	<b>8.245</b>	<b>8.032</b>	<b>-213</b>	<b>-2,6</b>
männlich	5.599	5.575	-24	-0,4
weiblich	2.646	2.457	-189	-7,1
<b>Heranwachsende</b>	<b>5.316</b>	<b>5.560</b>	<b>244</b>	<b>4,6</b>
männlich	4.111	4.235	124	3,0
weiblich	1.205	1.325	120	10,0
<b>bis unter 21 Jahren</b>	<b>13.561</b>	<b>13.592</b>	<b>31</b>	<b>0,2</b>
männlich	9.710	9.810	100	1,0
weiblich	3.851	3.782	-69	-1,8
<b>Erwachsene</b>	<b>38.893</b>	<b>38.130</b>	<b>-763</b>	<b>-2,0</b>
männlich	29.470	29.091	-379	-1,3
weiblich	9.423	9.039	-384	-4,1
<b>Insgesamt</b>	<b>52.454</b>	<b>51.722</b>	<b>-732</b>	<b>-1,4</b>
männlich	39.180	38.901	-279	-0,7
weiblich	13.274	12.821	-453	-3,4

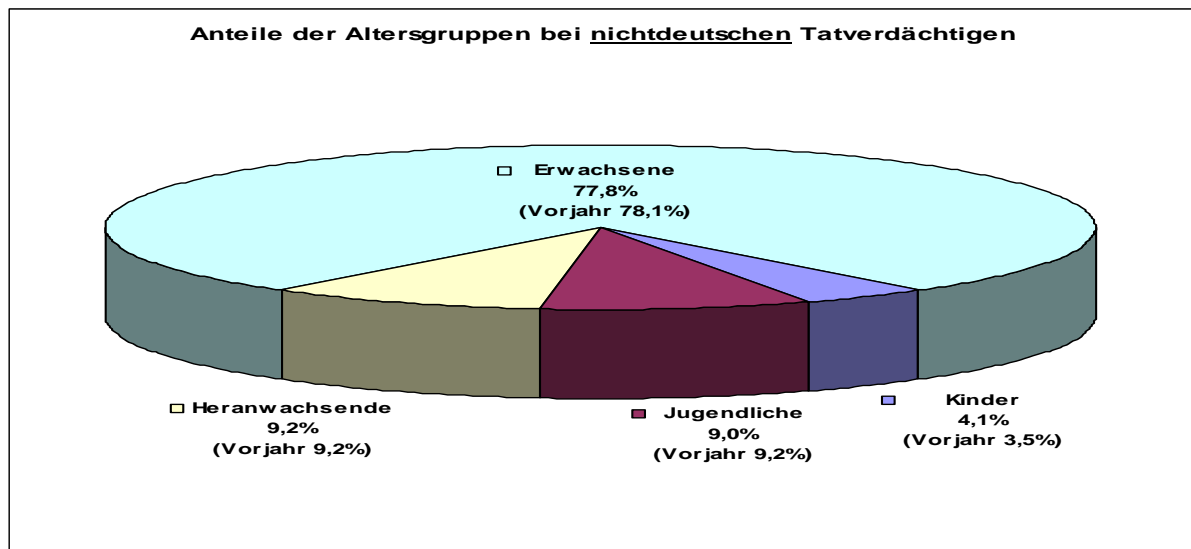
Anteile der Altersgruppen bei deutschen Tatverdächtigen

### 3.5.3 Alters- und Geschlechtsstruktur der nichtdeutschen Tatverdächtigen

Im Jahr 2007 wurden in Hamburg 21.497 Tatverdächtige (29,4% aller Tatverdächtigen) ermittelt, die nicht die deutsche Staatsbürgerschaft besaßen.

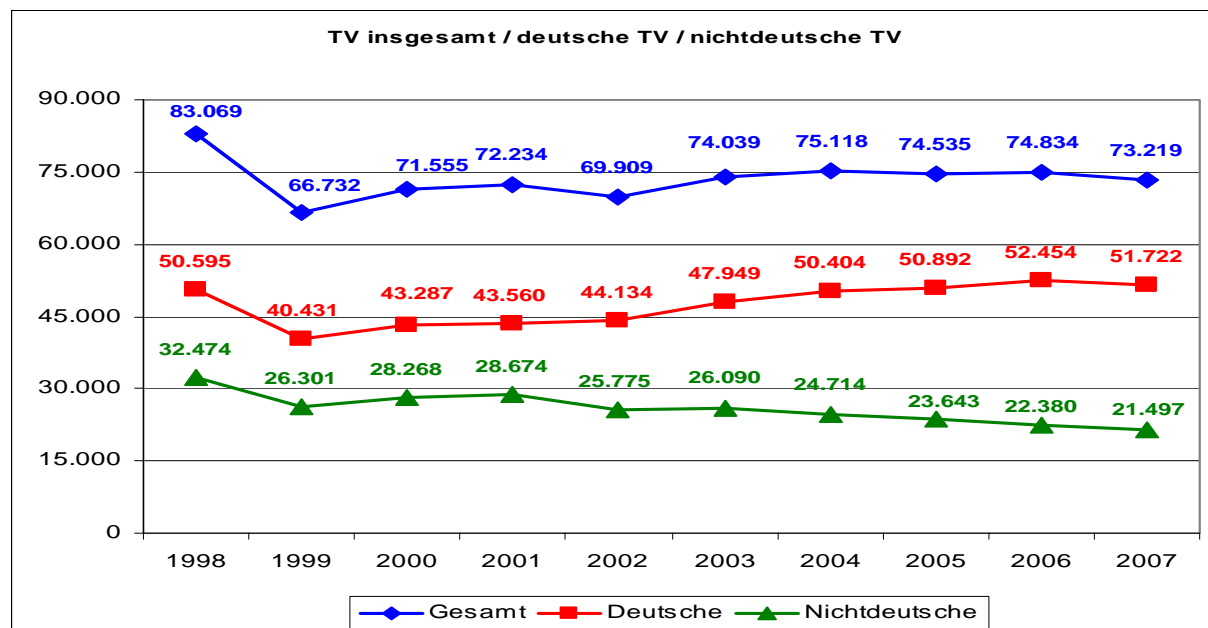
Die Kriminalitätsbelastung der Deutschen und Nichtdeutschen ist aufgrund der unterschiedlichen strukturellen Zusammensetzung (Alters-, Geschlechts- und Sozialstruktur) nicht vergleichbar. Die sich in Deutschland aufhaltenden Personen ohne deutsche Staatsbürgerschaft sind im Vergleich zur deutschen Bevölkerung jünger, häufiger männlichen Geschlechtes und gehören zu einem größeren Anteil unteren Einkommenschichten an. Dies alles erhöht die Wahrscheinlichkeit, als Tatverdächtige der Polizei auffällig zu werden.

Altersgruppen	Nichtdeutsche Tatverdächtige		Zu- / Abnahme	
	2006	2007	absolut	in %
<b>Kinder</b>	<b>791</b>	<b>871</b>	<b>80</b>	<b>10,1</b>
männlich	562	619	57	10,1
weiblich	229	252	23	10,0
<b>Jugendliche</b>	<b>2.057</b>	<b>1.933</b>	<b>-124</b>	<b>-6,0</b>
männlich	1.532	1.400	-132	-8,6
weiblich	525	533	8	1,5
<b>bis unter 18 Jahren</b>	<b>2.848</b>	<b>2.804</b>	<b>-44</b>	<b>-1,5</b>
männlich	2.094	2.019	-75	-3,6
weiblich	754	785	31	4,1
<b>Heranwachsende</b>	<b>2.051</b>	<b>1.975</b>	<b>-76</b>	<b>-3,7</b>
männlich	1.638	1.593	-45	-2,7
weiblich	413	382	-31	-7,5
<b>bis unter 21 Jahren</b>	<b>4.899</b>	<b>4.779</b>	<b>-120</b>	<b>-2,4</b>
männlich	3.732	3.612	-120	-3,2
weiblich	1.167	1.167	0	0,0
<b>Erwachsene</b>	<b>17.481</b>	<b>16.718</b>	<b>-763</b>	<b>-4,4</b>
männlich	13.556	12.965	-591	-4,4
weiblich	3.925	3.753	-172	-4,4
<b>Insgesamt</b>	<b>22.380</b>	<b>21.497</b>	<b>-883</b>	<b>-3,9</b>
männlich	17.288	16.577	-711	-4,1
weiblich	5.092	4.920	-172	-3,4

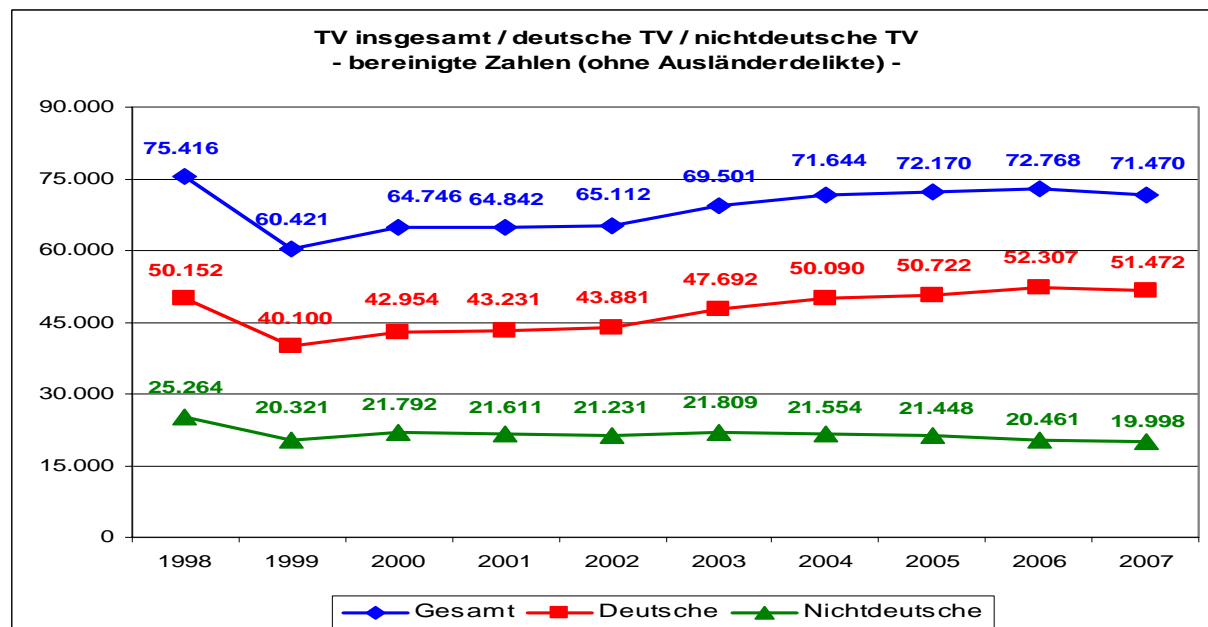




Tatverdächtigenentwicklung der Deutschen und Nichtdeutschen im Zehnjahresüberblick:



Zu berücksichtigen ist bei der Bewertung der nichtdeutschen Tatverdächtigen der Anteil von Delikten, die ihrer Art nach nur im Ausnahmefall von Deutschen begangen werden können. So lag der Anteil der nichtdeutschen Tatverdächtigen bei Straftaten gegen das Aufenthaltsgesetz<sup>10</sup>, das Asylverfahrensgesetz und das Freizügigkeitsgesetz/EU<sup>11</sup> bei 92,9%. Bei 8,8% aller nichtdeutschen Tatverdächtigen wurde wegen eines Verstoßes gegen das Aufenthaltsgesetz, das Asylverfahrensgesetz und das Freizügigkeitsgesetz/EU ermittelt. Ohne Berücksichtigung der ausländer-spezifischen Delikte<sup>12</sup> (zur problematischen Berechnung siehe<sup>13</sup>) betrug der Tatverdächtigenanteil Nichtdeutscher 28,0%.



<sup>10</sup> Gesetz über den Aufenthalt, die Erwerbstätigkeit und die Integration von Ausländern im Bundesgebiet

<sup>11</sup> Gesetz über die allgemeine Freizügigkeit von Unionsbürgern

<sup>12</sup> PKS-Summenschlüssel 8900

<sup>13</sup> Bei der „Bereinigung“ der Tatverdächtigenzahlen konnten die Tatverdächtigen, denen neben Verstößen gegen das Ausländer- und Asylverfahrensgesetz auch andere Delikte wie Diebstahl, Raub oder Rauschgifthandel zur Last gelegt werden, nicht berücksichtigt werden. Daher sind die in der Grafik „Tatverdächtige insgesamt Deutsche/Nichtdeutsche bereinigte Zahlen ohne TV Ausländerdelikte“ angegebenen Werte als eher zu niedrig anzusehen.

## 3.5.3.1 Anteile Nichtdeutscher / Deutscher an den Deliktsobergruppen

Straftatengruppen	TV insgesamt	Kinder	Jugendliche	Heranwachsende	bis unter 21 Jahre	Erwachsene
<b><u>Straftaten insgesamt</u></b>						
<b>Tatverdächtige insgesamt</b>	<b>73.219</b>	<b>3.041</b>	<b>7.795</b>	<b>7.535</b>	<b>18.371</b>	<b>54.848</b>
Anteil an TV	100,0%	4,2%	10,6%	10,3%	25,1%	74,9%
<b>deutsche TV</b>	<b>51.722</b>	<b>2.170</b>	<b>5.862</b>	<b>5.560</b>	<b>13.592</b>	<b>38.130</b>
Anteil an deutsche TV	100,0%	4,2%	11,3%	10,7%	26,3%	73,7%
Anteil an Gesamt-TV	70,6%	3,0%	8,0%	7,6%	18,6%	52,1%
<b>nichtdeutsche TV</b>	<b>21.497</b>	<b>871</b>	<b>1.933</b>	<b>1.975</b>	<b>4.779</b>	<b>16.718</b>
Anteil an nichtdeutsche TV	100,0%	4,1%	9,0%	9,2%	22,2%	77,8%
Anteil an Gesamt-TV	29,4%	1,2%	2,6%	2,7%	6,5%	22,8%
<b><u>Gewaltkriminalität (Schlüssel 8920)</u></b>						
<b>Tatverdächtige insgesamt</b>	<b>7.128</b>	<b>428</b>	<b>1.457</b>	<b>1.163</b>	<b>3.048</b>	<b>4.080</b>
Anteil an TV	100,0%	6,0%	20,4%	16,3%	42,8%	57,2%
Anteil an Gesamt-TV	9,7%	0,6%	2,0%	1,6%	4,2%	5,6%
<b>deutsche TV</b>	<b>4.755</b>	<b>285</b>	<b>1.042</b>	<b>819</b>	<b>2.146</b>	<b>2.609</b>
Anteil an deutsche TV	100,0%	6,0%	21,9%	17,2%	45,1%	54,9%
Anteil an Gesamt-TV (8920)	66,7%	0,4%	1,4%	1,1%	2,9%	3,6%
<b>nichtdeutsche TV</b>	<b>2.373</b>	<b>143</b>	<b>415</b>	<b>344</b>	<b>902</b>	<b>1.471</b>
Anteil an nichtdeutsche TV	100,0%	6,0%	17,5%	14,5%	38,0%	62,0%
Anteil an Gesamt-TV (8920)	33,3%	0,2%	0,6%	0,5%	1,2%	2,0%
<b><u>Straftaten gegen das Leben (Schlüssel 0000)</u></b>						
<b>Tatverdächtige insgesamt</b>	<b>80</b>	<b>0</b>	<b>4</b>	<b>6</b>	<b>10</b>	<b>70</b>
Anteil an TV	100,0%	0,0%	5,0%	7,5%	12,5%	87,5%
Anteil an Gesamt-TV	0,1%	0,0%	0,0%	0,0%	0,0%	0,1%
<b>deutsche TV</b>	<b>66</b>	<b>0</b>	<b>4</b>	<b>5</b>	<b>9</b>	<b>57</b>
Anteil an deutsche TV	100,0%	0,0%	6,1%	7,6%	13,6%	86,4%
Anteil an Gesamt-TV (0000)	82,5%	0,0%	5,0%	6,3%	11,3%	71,3%
<b>nichtdeutsche TV</b>	<b>14</b>	<b>0</b>	<b>0</b>	<b>1</b>	<b>1</b>	<b>13</b>
Anteil an nichtdeutsche TV	100,0%	0,0%	0,0%	7,1%	7,1%	92,9%
Anteil an Gesamt-TV (0000)	17,5%	0,0%	0,0%	1,3%	1,3%	16,3%
<b><u>Straftaten gegen die sexuelle Selbstbestimmung (Schlüssel 1000)</u></b>						
<b>Tatverdächtige insgesamt</b>	<b>1.084</b>	<b>27</b>	<b>96</b>	<b>63</b>	<b>186</b>	<b>898</b>
Anteil an TV	100,0%	2,5%	8,9%	5,8%	17,2%	82,8%
Anteil an Gesamt-TV	1,5%	0,0%	0,1%	0,1%	0,3%	1,2%
<b>deutsche TV</b>	<b>775</b>	<b>18</b>	<b>60</b>	<b>46</b>	<b>124</b>	<b>651</b>
Anteil an deutsche TV	100,0%	2,3%	7,7%	5,9%	16,0%	84,0%
Anteil an Gesamt-TV (1000)	71,5%	1,7%	5,5%	4,2%	11,4%	60,1%
<b>nichtdeutsche TV</b>	<b>309</b>	<b>9</b>	<b>36</b>	<b>17</b>	<b>62</b>	<b>247</b>
Anteil an nichtdeutsche TV	100,0%	2,9%	11,7%	5,5%	20,1%	79,9%
Anteil an Gesamt-TV (1000)	28,5%	0,8%	3,3%	1,6%	5,7%	22,8%

Straftatengruppen	TV insgesamt	Kinder	Jugendliche	Heranwachsende	bis unter 21 Jahre	Erwachsene
<b>Rohheitsdelikte (Schlüssel 2000)</b>						
<b>Tatverdächtige insgesamt</b>	<b>21.835</b>	<b>933</b>	<b>2.500</b>	<b>2.262</b>	<b>5.695</b>	<b>16.140</b>
Anteil an TV	100,0%	4,3%	11,4%	10,4%	26,1%	73,9%
Anteil an Gesamt-TV	29,8%	1,3%	3,4%	3,1%	7,8%	22,0%
<b>deutsche TV</b>	<b>15.218</b>	<b>632</b>	<b>1.844</b>	<b>1.661</b>	<b>4.137</b>	<b>11.081</b>
Anteil an deutsche TV	100,0%	4,2%	12,1%	10,9%	27,2%	72,8%
Anteil an Gesamt-TV (2000)	69,7%	2,9%	8,4%	7,6%	18,9%	50,7%
<b>nichtdeutsche TV</b>	<b>6.617</b>	<b>301</b>	<b>656</b>	<b>601</b>	<b>1.558</b>	<b>5.059</b>
Anteil an nichtdeutsche TV	100,0%	4,5%	9,9%	9,1%	23,5%	76,5%
Anteil an Gesamt-TV (2000)	30,3%	1,4%	3,0%	2,8%	7,1%	23,2%
<b>Diebstahl ohne erschwerende Umstände (Schlüssel 3***)</b>						
<b>Tatverdächtige insgesamt</b>	<b>15.554</b>	<b>1.547</b>	<b>2.519</b>	<b>1.286</b>	<b>5.352</b>	<b>10.202</b>
Anteil an TV	100,0%	9,9%	16,2%	8,3%	34,4%	65,6%
Anteil an Gesamt-TV	21,2%	2,1%	3,4%	1,8%	7,3%	13,9%
<b>deutsche TV</b>	<b>10.816</b>	<b>1.109</b>	<b>1.904</b>	<b>858</b>	<b>3.871</b>	<b>6.945</b>
Anteil an deutsche TV	100,0%	10,3%	17,6%	7,9%	35,8%	64,2%
Anteil an Gesamt-TV (3***)	69,5%	7,1%	12,2%	5,5%	24,9%	44,7%
<b>nichtdeutsche TV</b>	<b>4.738</b>	<b>438</b>	<b>615</b>	<b>428</b>	<b>1.481</b>	<b>3.257</b>
Anteil an nichtdeutsche TV	100,0%	9,2%	13,0%	9,0%	31,3%	68,7%
Anteil an Gesamt-TV (3***)	30,5%	2,8%	4,0%	2,8%	9,5%	20,9%
<b>Diebstahl unter erschwerenden Umständen (Schlüssel 4***)</b>						
<b>Tatverdächtige insgesamt</b>	<b>3.195</b>	<b>123</b>	<b>758</b>	<b>605</b>	<b>1.486</b>	<b>1.709</b>
Anteil an TV	100,0%	3,8%	23,7%	18,9%	46,5%	53,5%
Anteil an Gesamt-TV	4,4%	0,2%	1,0%	0,8%	2,0%	2,3%
<b>deutsche TV</b>	<b>2.095</b>	<b>74</b>	<b>523</b>	<b>415</b>	<b>1.012</b>	<b>1.083</b>
Anteil an deutsche TV	100,0%	3,5%	25,0%	19,8%	48,3%	51,7%
Anteil an Gesamt-TV (4***)	65,6%	2,3%	16,4%	13,0%	31,7%	33,9%
<b>nichtdeutsche TV</b>	<b>1.100</b>	<b>49</b>	<b>235</b>	<b>190</b>	<b>474</b>	<b>626</b>
Anteil an nichtdeutsche TV	100,0%	4,5%	21,4%	17,3%	43,1%	56,9%
Anteil an Gesamt-TV (4***)	34,4%	1,5%	7,4%	5,9%	14,8%	19,6%
<b>Diebstahl insgesamt (Schlüssel ****)</b>						
<b>Tatverdächtige insgesamt</b>	<b>17.872</b>	<b>1.638</b>	<b>3.051</b>	<b>1.728</b>	<b>6.417</b>	<b>11.455</b>
Anteil an TV	100,0%	9,2%	17,1%	9,7%	35,9%	64,1%
Anteil an Gesamt-TV	24,4%	2,2%	4,2%	2,4%	8,8%	15,6%
<b>deutsche TV</b>	<b>12.314</b>	<b>1.167</b>	<b>2.265</b>	<b>1.165</b>	<b>4.597</b>	<b>7.717</b>
Anteil an deutsche TV	100,0%	9,5%	18,4%	9,5%	37,3%	62,7%
Anteil an Gesamt-TV (****)	68,9%	6,5%	12,7%	6,5%	25,7%	43,2%
<b>nichtdeutsche TV</b>	<b>5.558</b>	<b>471</b>	<b>786</b>	<b>563</b>	<b>1.820</b>	<b>3.738</b>
Anteil an nichtdeutsche TV	100,0%	8,5%	14,1%	10,1%	32,7%	67,3%
Anteil an Gesamt-TV (****)	31,1%	2,6%	4,4%	3,2%	10,2%	20,9%

Straftatengruppen	TV insge- samt	Kinder	Jugend- liche	Heran- wach- sende	bis unter 21 Jahre	Erwach- sene
<b>Vermögens- und Fälschungsdelikte (Schlüssel 5000)</b>						
<b>Tatverdächtige insgesamt</b>	<b>21.607</b>	<b>148</b>	<b>1.772</b>	<b>2.778</b>	<b>4.698</b>	<b>16.909</b>
Anteil an TV	100,0%	0,7%	8,2%	12,9%	21,7%	78,3%
Anteil an Gesamt-TV	29,5%	0,2%	2,4%	3,8%	6,4%	23,1%
<b>deutsche TV</b>	<b>15.921</b>	<b>88</b>	<b>1.283</b>	<b>2.117</b>	<b>3.488</b>	<b>12.433</b>
Anteil an deutsche TV	100,0%	0,6%	8,1%	13,3%	21,9%	78,1%
Anteil an Gesamt-TV (5000)	73,7%	0,4%	5,9%	9,8%	16,1%	57,5%
<b>nichtdeutsche TV</b>	<b>5.686</b>	<b>60</b>	<b>489</b>	<b>661</b>	<b>1.210</b>	<b>4.476</b>
Anteil an nichtdeutsche TV	100,0%	1,1%	8,6%	11,6%	21,3%	78,7%
Anteil an Gesamt-TV (5000)	26,3%	0,3%	2,3%	3,1%	5,6%	20,7%
<b>Sonstige Straftatbestände gemäß StGB (Schlüssel 6000)</b>						
<b>Tatverdächtige insgesamt</b>	<b>14.983</b>	<b>715</b>	<b>1.848</b>	<b>1.719</b>	<b>4.282</b>	<b>10.701</b>
Anteil an TV	100,0%	4,8%	12,3%	11,5%	28,6%	71,4%
Anteil an Gesamt-TV	20,5%	1,0%	2,5%	2,3%	5,8%	14,6%
<b>deutsche TV</b>	<b>11.630</b>	<b>551</b>	<b>1.518</b>	<b>1.406</b>	<b>3.475</b>	<b>8.155</b>
Anteil an deutsche TV	100,0%	4,7%	13,1%	12,1%	29,9%	70,1%
Anteil an Gesamt-TV (6000)	77,6%	3,7%	10,1%	9,4%	23,2%	54,4%
<b>nichtdeutsche TV</b>	<b>3.353</b>	<b>164</b>	<b>330</b>	<b>313</b>	<b>807</b>	<b>2.546</b>
Anteil an nichtdeutsche TV	100,0%	4,9%	9,8%	9,3%	24,1%	75,9%
Anteil an Gesamt-TV (6000)	22,4%	1,1%	2,2%	2,1%	5,4%	17,0%
<b>Strafrechtliche Nebengesetze (Schlüssel 7000)</b>						
<b>Tatverdächtige insgesamt</b>	<b>11.173</b>	<b>58</b>	<b>771</b>	<b>1.367</b>	<b>2.196</b>	<b>8.977</b>
Anteil an TV	100,0%	0,5%	6,9%	12,2%	19,7%	80,3%
Anteil an Gesamt-TV	15,3%	0,1%	1,1%	1,9%	3,0%	12,3%
<b>deutsche TV</b>	<b>6.965</b>	<b>41</b>	<b>582</b>	<b>963</b>	<b>1.586</b>	<b>5.379</b>
Anteil an deutsche TV	100,0%	0,6%	8,4%	13,8%	22,8%	77,2%
Anteil an Gesamt-TV (7000)	62,3%	0,4%	5,2%	8,6%	14,2%	48,1%
<b>nichtdeutsche TV</b>	<b>4.208</b>	<b>17</b>	<b>189</b>	<b>404</b>	<b>610</b>	<b>3.598</b>
Anteil an nichtdeutsche TV	100,0%	0,4%	4,5%	9,6%	14,5%	85,5%
Anteil an Gesamt-TV (7000)	37,7%	0,2%	1,7%	3,6%	5,5%	32,2%

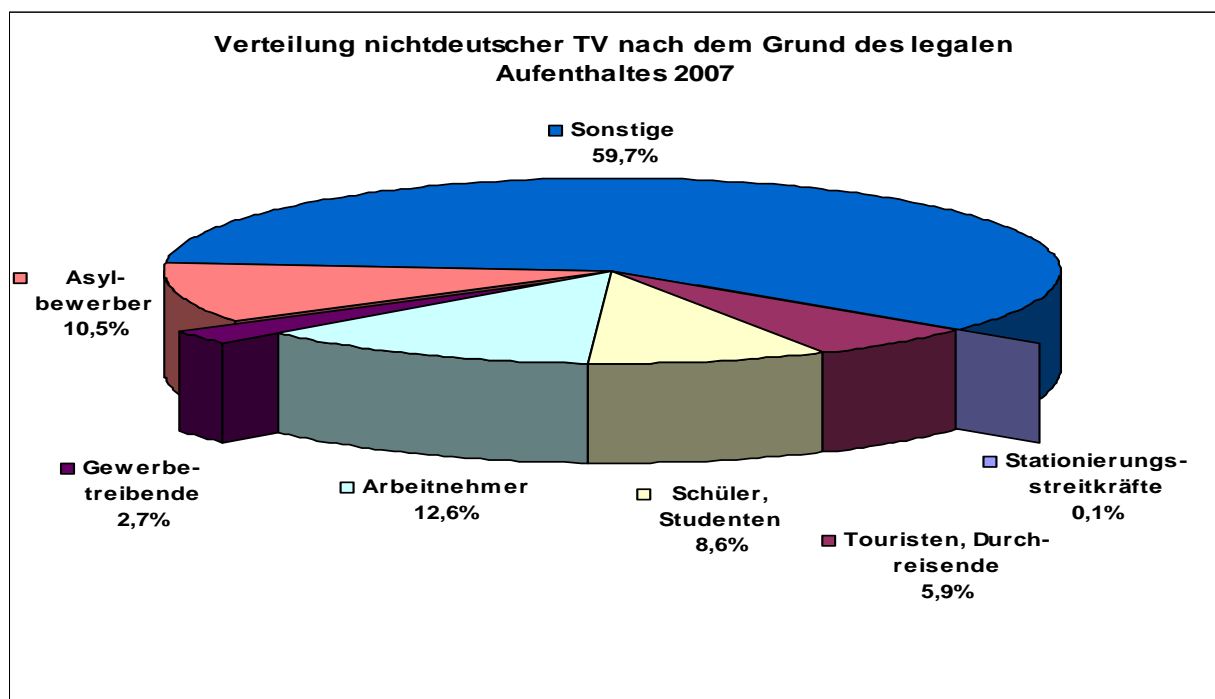
### 3.5.3.2 Nichtdeutsche Tatverdächtige nach dem Anlass des Aufenthaltes

	2006	2007	Zu- / Abnahme	
			absolut	in %
<b>Tatverdächtige insgesamt</b>	<b>74.834</b>	<b>73.219</b>	<b>-1.615</b>	<b>-2,2</b>
darunter:				
<b>nichtdeutsche TV</b>	<b>22.380</b>	<b>21.497</b>	<b>-883</b>	<b>-3,9</b>
davon:				
<b>legaler Aufenthalt</b>	<b>20.311</b>	<b>19.879</b>	<b>-432</b>	<b>-2,1</b>
<b>illegaler Aufenthalt</b>	<b>2.069</b>	<b>1.618</b>	<b>-451</b>	<b>-21,8</b>

	2006	2007	Veränderung in %-Punkten
<b>Anteil legaler Aufenthalt</b>	<b>90,8%</b>	<b>92,5%</b>	<b>1,7</b>
<b>Anteil illegaler Aufenthalt</b>	<b>9,2%</b>	<b>7,5%</b>	<b>-1,7</b>

## 3.5.3.3 Nichtdeutsche Tatverdächtige nach dem Grund des legalen Aufenthaltes

Grund des legalen Aufenthaltes	2006	2007		Zu- / Abnahme	
	Anzahl	Anzahl	Anteil in %	absolut	in %
<b>Stationierungsstreitkräfte</b>	<b>16</b>	<b>27</b>	<b>0,1</b>	<b>11</b>	<b>68,8</b>
männlich	12	23	0,1	11	91,7
weiblich	4	4	0,0	0	0,0
<b>Touristen, Durchreisende</b>	<b>1.077</b>	<b>1.167</b>	<b>5,9</b>	<b>90</b>	<b>8,4</b>
männlich	850	893		43	5,1
weiblich	227	274	1,4	47	20,7
<b>Schüler, Studenten</b>	<b>1.786</b>	<b>1.714</b>	<b>8,6</b>	<b>-72</b>	<b>-4,0</b>
männlich	1.290	1.276	6,4	-14	-1,1
weiblich	496	438	2,2	-58	-11,7
<b>Arbeitnehmer</b>	<b>2.782</b>	<b>2.496</b>	<b>12,6</b>	<b>-286</b>	<b>-10,3</b>
männlich	2.294	2.073	10,4	-221	-9,6
weiblich	488	423	2,1	-65	-13,3
<b>Gewerbetreibende</b>	<b>520</b>	<b>528</b>	<b>2,7</b>	<b>8</b>	<b>1,5</b>
männlich	473	473	2,4	0	0,0
weiblich	47	55	0,3	8	17,0
<b>Asylbewerber</b>	<b>2.319</b>	<b>2.080</b>	<b>10,5</b>	<b>-239</b>	<b>-10,3</b>
männlich	1.815	1.629	8,2	-186	-10,2
weiblich	504	451	2,3	-53	-10,5
<b>Sonstige</b>	<b>11.811</b>	<b>11.867</b>	<b>59,7</b>	<b>56</b>	<b>0,5</b>
männlich	9.046	8.967	45,1	-79	-0,9
weiblich	2.765	2.900	14,6	135	4,9
<b>Insgesamt</b>	<b>20.311</b>	<b>19.879</b>	<b>100,0</b>	<b>-432</b>	<b>-2,1</b>
männlich	15.780	15.334	77,1	-446	-2,8
weiblich	4.531	4.545	22,9	14	0,3



**3.5.3.4 Nationalitäten der am häufigsten ermittelten nichtdeutschen Tatverdächtigen**

Nach Staatsangehörigen aufgegliedert setzt sich die Gesamtzahl der im Jahr 2007 ermittelten 21.497 nichtdeutschen Tatverdächtigen nach ihrer Häufigkeit wie folgt zusammen:

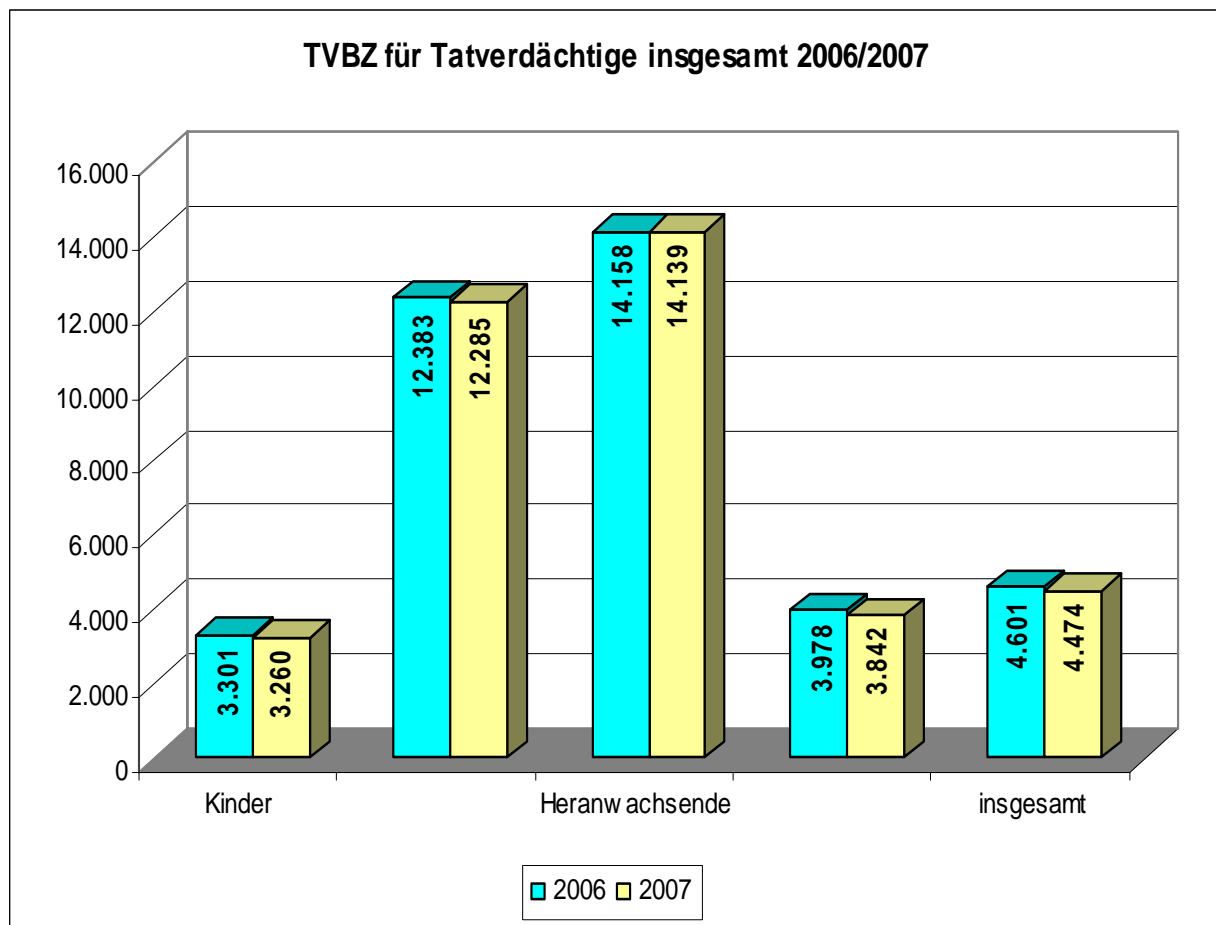
Nationalität	Nichtdeutsche TV		Zu- / Abnahme	
	2006	2007	Absolut	in %
Türkei	5.087	4.779	-308	-6,1
Polen	2.272	2.235	-37	-1,6
Serbien-Montenegro	1.636	1.044 <sup>14</sup>	-592	-36,2
Afghanistan	997	979	-18	-1,8
Iran	936	861	-75	-8,0
Serbien	0	770	770	0,0
ungeklärt	624	621	-3	-0,5
Russische Föderation	631	610	-21	-3,3
Rumänien	365	567	202	55,3
Ghana	598	498	-100	-16,7
Mazedonien (ehem. Jugoslawische Republik)	498	429	-69	-13,9
Portugal	404	397	-7	-1,7
Italien	375	366	-9	-2,4
Bosnien-Herzegowina	256	274	18	7,0
Griechenland	265	273	8	3,0
Algerien	268	241	-27	-10,1
Bulgarien	282	230	-52	-18,4
Nigeria	237	217	-20	-8,4
Tunesien	190	208	18	9,5
Kroatien	237	206	-31	-13,1
Togo	224	200	-24	-10,7
Ägypten	224	199	-25	-11,2
Irak	151	181	30	19,9
Großbritannien und Nordirland	145	171	26	17,9
Indien (einschließlich Sikkim)	221	171	-50	-22,6
Ukraine	184	164	-20	-10,9
Aserbeidschan	221	151	-70	-31,7
Frankreich	148	149	1	0,7
Libanon	159	147	-12	-7,5
keine Angaben	153	139	-14	-9,2
Ecuador	182	137	-45	-24,7
Litauen	120	136	16	13,3
Armenien	131	130	-1	-0,8
Österreich	138	127	-11	-8,0
Niederlande	99	116	17	17,2
Marokko	138	113	-25	-18,1
Vietnam	115	111	-4	-3,5
Sonstige	3.469	3.150	-319	-9,2
<b>Nichtdeutsche TV insgesamt</b>	<b>22.380</b>	<b>21.497</b>	<b>-883</b>	<b>-3,9</b>

<sup>14</sup> Es handelt sich um Altfälle, bei denen die Tatverdächtigen die serbisch-montenegrinische Staatsbürgerschaft besaßen. Im Jahr 2007 wurden 30 montenegrinische Tatverdächtige gezählt.

### 3.6 Tatverdächtigenbelastungszahlen (TVBZ)

Die Problematik der TVBZ ergibt sich aus dem doppelten Dunkelfeld in der Bevölkerungsstatistik – Stationierungskräfte, ausländische Durchreisende, Touristen sowie Illegale sind in der Einwohnerzahl nicht enthalten – und aus der Polizeilichen Kriminalstatistik. Über das Dunkelfeld der nicht angezeigten Straftaten hinaus bleiben auch Tatverdächtige der unaufgeklärten Fälle unberücksichtigt. Die TVBZ kann daher nicht die tatsächliche, sondern allenfalls die von der Polizei registrierte Tatverdächtigenbelastung der Bevölkerung oder einzelner Teilgruppen wiedergeben.

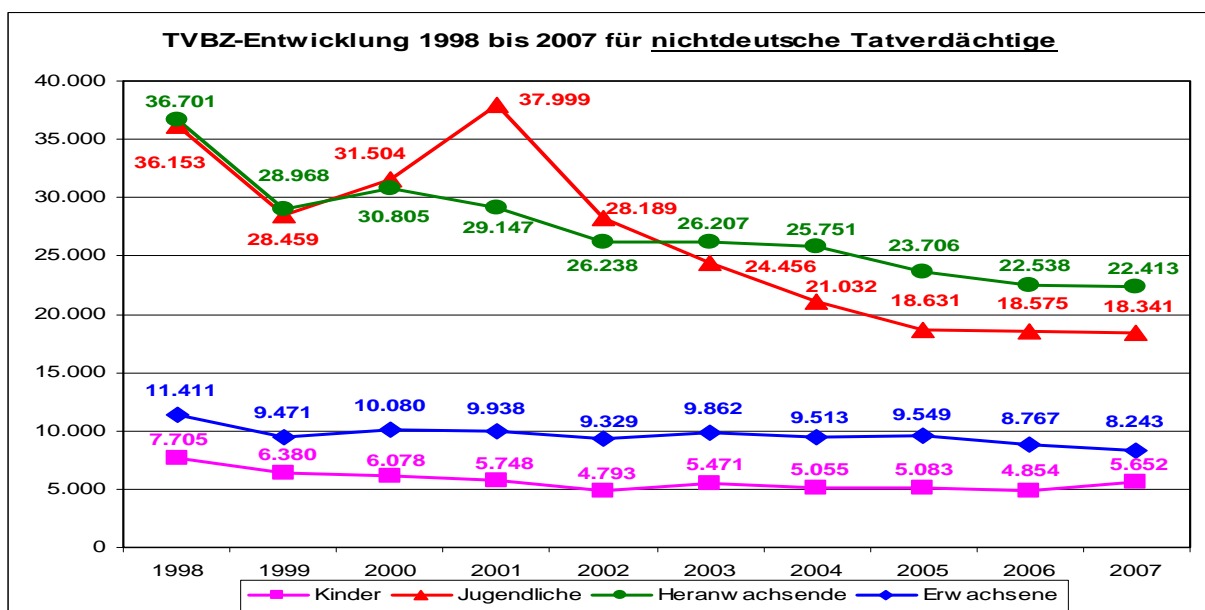
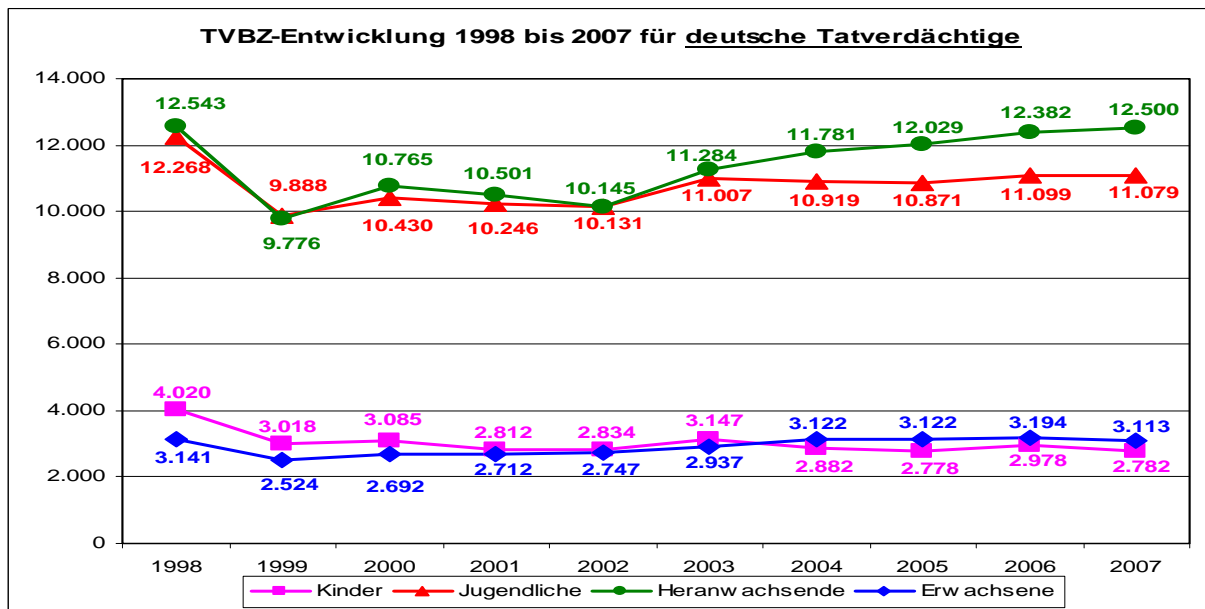
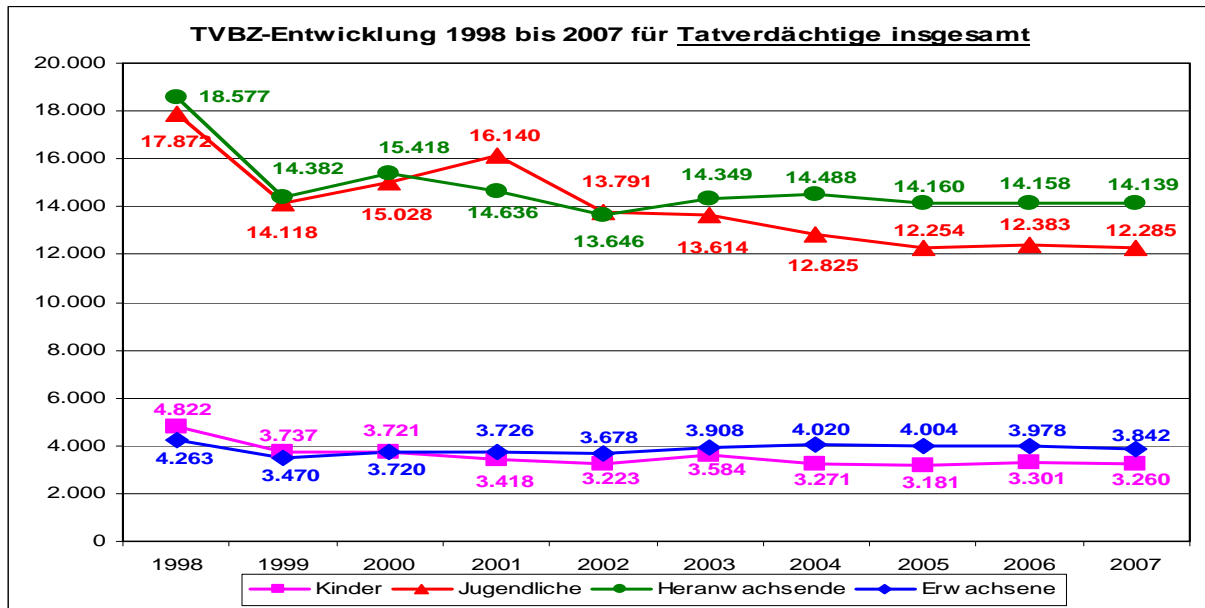
Altersgruppen	TV insgesamt		Veränderung der TVBZ	
	TVBZ 2006	TVBZ 2007	absolut	in %
Kinder	3.301	3.260	-41	-1,2
Jugendliche	12.383	12.285	-98	-0,8
Heranwachsende	14.158	14.139	-19	-0,1
Erwachsene	3.978	3.842	-136	-3,4
<b>Insgesamt</b>	<b>4.601</b>	<b>4.474</b>	<b>-127</b>	<b>-2,8</b>



Entwicklung der Tatverdächtigenbelastungszahl (TVBZ) in den letzten zehn Jahren:

Altersgruppen	Tatverdächtigenbelastungszahl (TVBZ)			
	insgesamt	Deutsche	Nichtdeutsche	
1998	Kinder	4.822	4.020	7.705
	Jugendliche	17.872	12.268	36.153
	Heranwachsende	18.577	12.543	36.701
	Erwachsene	4.263	3.141	11.411
	<b>Insgesamt</b>	<b>5.250</b>	<b>3.751</b>	<b>13.903</b>
1999	Kinder	3.737	3.018	6.380
	Jugendliche	14.118	9.888	28.459
	Heranwachsende	14.382	9.776	28.968
	Erwachsene	3.470	2.524	9.471
	<b>Insgesamt</b>	<b>4.223</b>	<b>3.001</b>	<b>11.298</b>
2000	Kinder	3.721	3.085	6.078
	Jugendliche	15.028	10.430	31.504
	Heranwachsende	15.418	10.765	30.805
	Erwachsene	3.720	2.692	10.080
	<b>Insgesamt</b>	<b>4.513</b>	<b>3.210</b>	<b>11.935</b>
2001	Kinder	3.418	2.812	5.748
	Jugendliche	16.140	10.246	37.999
	Heranwachsende	14.636	10.501	29.147
	Erwachsene	3.726	2.712	9.938
	<b>Insgesamt</b>	<b>4.525</b>	<b>3.209</b>	<b>12.004</b>
2002	Kinder	3.223	2.834	4.793
	Jugendliche	13.791	10.131	28.189
	Heranwachsende	13.646	10.145	26.238
	Erwachsene	3.678	2.747	9.329
	<b>Insgesamt</b>	<b>4.353</b>	<b>3.231</b>	<b>10.729</b>
2003	Kinder	3.584	3.147	5.471
	Jugendliche	13.614	11.007	24.456
	Heranwachsende	14.349	11.284	26.207
	Erwachsene	3.908	2.937	9.862
	<b>Insgesamt</b>	<b>4.596</b>	<b>3.490</b>	<b>11.006</b>
2004	Kinder	3.271	2.882	5.055
	Jugendliche	12.825	10.919	21.032
	Heranwachsende	14.488	11.781	25.751
	Erwachsene	4.020	3.122	9.513
	<b>Insgesamt</b>	<b>4.652</b>	<b>3.657</b>	<b>10.464</b>
2005	Kinder	3.181	2.778	5.083
	Jugendliche	12.254	10.871	18.631
	Heranwachsende	14.160	12.029	23.706
	Erwachsene	4.004	3.122	9.549
	<b>Insgesamt</b>	<b>4.610</b>	<b>3.670</b>	<b>10.276</b>
2006	Kinder	3.301	2.978	4.854
	Jugendliche	12.383	11.099	18.575
	Heranwachsende	14.158	12.382	22.538
	Erwachsene	3.978	3.194	8.767
	<b>Insgesamt</b>	<b>4.601</b>	<b>3.771</b>	<b>9.506</b>
2007	Kinder	3.260	2.782	5.652
	Jugendliche	12.285	11.079	18.341
	Heranwachsende	14.139	12.500	22.413
	Erwachsene	3.842	3.113	8.243
	<b>Insgesamt</b>	<b>4.474</b>	<b>3.696</b>	<b>9.058</b>

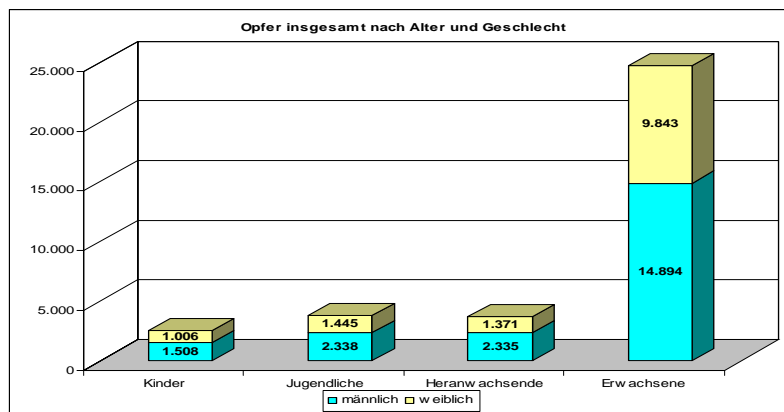




### 3.7 Opfer

Im Jahr 2007 wurden in Hamburg 34.740 Opfer registriert, und zwar 21.075 (60,7%) männlichen und 13.665 (39,3%) weiblichen Geschlechtes, die sich nach Altersgruppen wie folgt zusammensetzen:

Opfer	männlich	weiblich	insgesamt
Kinder	1.508	1.006	2.514
Jugendliche	2.338	1.445	3.783
Heranwachsende	2.335	1.371	3.706
<b>bis unter 21 Jahre</b>	<b>6.181</b>	<b>3.822</b>	<b>10.003</b>
Erwachsene	14.894	9.843	24.737
<b>insgesamt</b>	<b>21.075</b>	<b>13.665</b>	<b>34.740</b>



#### Erfasste Opfer insgesamt nach Versuch/Vollendung sowie Geschlecht und Deliktsobergruppen

Straftaten(-gruppen)		Opfer insgesamt		Geschlecht (2007)	
		2006	2007	männlich	weiblich
Opfer insgesamt	vollendet	32.123	32.520	19.545	12.975
	versucht	2.197	2.220	1.530	690
	<b>gesamt</b>	<b>34.320</b>	<b>34.740</b>	<b>21.075</b>	<b>13.665</b>
Straftaten gegen das Leben (0000)	vollendet	64	64	40	24
	versucht	52	30	24	6
	<b>gesamt</b>	<b>116</b>	<b>94</b>	<b>64</b>	<b>30</b>
Straftaten gegen die sexuelle Selbstbestimmung (1000)	vollendet	1.459	1.328	236	1.092
	versucht	103	88	7	81
	<b>gesamt</b>	<b>1.562</b>	<b>1.416</b>	<b>243</b>	<b>1.173</b>
Rohheitsdelikte (2000)	vollendet	30.388	30.940	19.111	11.829
	versucht	2.042	2.102	1.499	603
	<b>gesamt</b>	<b>32.430</b>	<b>33.042</b>	<b>20.610</b>	<b>12.432</b>
Sonstige Straftatbestände insgesamt (6000) <sup>15</sup>	vollendet	212	187	158	29
	versucht	0	0	0	0
	<b>gesamt</b>	<b>212</b>	<b>187</b>	<b>158</b>	<b>29</b>
Strafrechtliche Nebengesetze insgesamt <sup>16</sup> (7000)	vollendet	0	1	0	1
	versucht	0	0	0	0
	<b>gesamt</b>	<b>0</b>	<b>1</b>	<b>0</b>	<b>1</b>
Gewaltkriminalität (8920)	vollendet	8.802	8.761	6.487	2.274
	versucht	1.516	1.442	1.035	407
	<b>gesamt</b>	<b>10.318</b>	<b>10.203</b>	<b>7.522</b>	<b>2.681</b>

<sup>15</sup> Die Opfer wurden alle zu mit Straftatenschlüssel 6551 (Körperverletzung im Amt gem. § 340 StGB) klassifizierten Fällen erfasst.

<sup>16</sup> Das Opfer wurde zu einem mit Straftatenschlüssel 7346 (Leichtfertige Verursachung des Todes eines anderen durch Abgabe von BtM gem. § 30 Abs. 1 Nr. 3 BtMG) klassifizierten Fall erfasst.

## Opfer nach Altersgruppen für ausgewählte Delikte/Deliktsgruppen

Straftaten(-gruppen)		Opfer insgesamt	Opfer unter 21 Jahre			Erwachsene	
			Kinder	Jugendliche	Heranwachsende	21 bis unter 60 Jahre	60 Jahre und älter
2006		34.320	2.500	3.815	3.743	22.593	1.669
2007	vollendet	32.520	2.342	3.534	3.498	21.653	1.493
	versucht	2.220	172	249	208	1.463	128
	<b>insgesamt</b>	<b>34.740</b>	<b>2.514</b>	<b>3.783</b>	<b>3.706</b>	<b>23.116</b>	<b>1.621</b>
Zu- / Abnahme	absolut	420	14	-32	-37	523	-48
	in %	1,2	0,6	-0,8	-1,0	2,3	-2,9
Mord	vollendet	3	0	0	0	2	1
	versucht	4	0	0	0	4	0
Totschlag	vollendet	10	1	0	0	6	3
	versucht	26	1	1	3	21	0
Vergewaltigung	vollendet	162	3	24	29	104	2
	versucht	33	1	5	6	21	0
Sexueller Missbrauch von Kindern	vollendet	350	350				
	versucht	18	18				
Raub	vollendet	2.750	156	580	336	1.448	230
	versucht	665	79	141	78	306	61
Körperverletzung mit Todesfolge	vollendet	3	0	0	0	3	0
Gefährliche und schwere Körperverletzung	vollendet	5.832	320	749	852	3.785	126
	versucht	713	34	43	67	532	37
Vorsätzliche, leichte Körperverletzung	vollendet	15.341	1.020	1.423	1.635	10.627	636
	versucht	525	19	33	33	421	19
Fahrlässige Körperverletzung	vollendet	609	97	29	26	379	78
Misshandlung von Kindern	vollendet	63	63				
	versucht	0	0				
Nachstellung, Freiheitsberaubung, Nötigung, Bedrohung	vollendet	6.173	279	422	448	4.686	338
	versucht	184	14	19	11	131	9
Erpresserischer Menschenraub	vollendet	1	0	0	0	1	0
	versucht	1	0	0	0	1	0
Geiselnahme	vollendet	0	0	0	0	0	0
	versucht	0	0	0	0	0	0
Körperverletzung im Amt	vollendet	187	7	17	15	140	8
	versucht	0	0	0	0	0	0
Leichtfertige Verurs. d. Todes eines anderen d. Abgabe von BtM	vollendet	1	0	0	0	1	0
	versucht	0	0	0	0	0	0
Gewaltkriminalität insgesamt	vollendet	8.761	480	1.353	1.217	5.349	362
	versucht	1.442	115	190	154	885	98

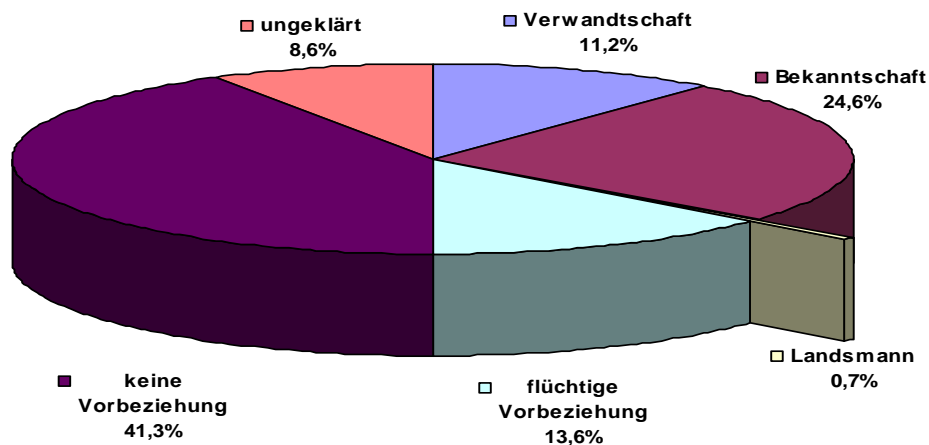
## Opfer nach Altersgruppen für ausgewählte Delikte (Veränderungen ggü. dem Vorjahr)

Altersgruppen	PKS	Deliktgruppen	Opfer insgesamt		Zu- / Abnahme	
			2006	2007	absolut	in %
Kinder	----	<b>Straftaten insgesamt</b>	<b>2.500</b>	<b>2.514</b>	<b>14</b>	<b>0,6</b>
	0000	Straftaten gegen das Leben	4	4	0	0,0
	1110	Vergewaltigung, sexuelle Nötigung	10	4	-6	-60,0
	1310	sexueller Missbrauch von Kindern	409	368	-41	-10,0
	2100	Raub insgesamt	252	235	-17	-6,7
	2220	gefährliche und schwere Körperverletzung	347	354	7	2,0
	2231	Misshandlung von Kindern	57	63	6	10,5
	2240	vorsätzliche, leichte Körperverletzung	960	1039	79	8,2
	2250	fahrlässige Körperverletzung	111	97	-14	-12,6
	2320	Nachstellung, Freiheitsberaubung, Nötigung, Bedrohung	277	293	16	5,8
8920	Gewaltkriminalität	611	595	-16	-2,6	
Jugendliche	----	<b>Straftaten insgesamt</b>	<b>3.815</b>	<b>3.783</b>	<b>-32</b>	<b>-0,8</b>
	0000	Straftaten gegen das Leben	5	3	-2	-40,0
	1110	Vergewaltigung, sexuelle Nötigung	58	29	-29	-50,0
	2100	Raub insgesamt	740	721	-19	-2,6
	2220	gefährliche und schwere Körperverletzung	707	792	85	12,0
	2240	vorsätzliche, leichte Körperverletzung	1.564	1.456	-108	-6,9
	2250	fahrlässige Körperverletzung	30	29	-1	-3,3
	2320	Nachstellung, Freiheitsberaubung, Nötigung, Bedrohung	480	441	-39	-8,1
8920	Gewaltkriminalität	1.510	1.543	33	2,2	
Heranwachsende	----	<b>Straftaten insgesamt</b>	<b>3.743</b>	<b>3.706</b>	<b>-37</b>	<b>-1,0</b>
	0000	Straftaten gegen das Leben	6	3	-3	-50,0
	1110	Vergewaltigung, sexuelle Nötigung	36	35	-1	-2,8
	2100	Raub insgesamt	472	414	-58	-12,3
	2220	gefährliche und schwere Körperverletzung	877	919	42	4,8
	2240	vorsätzliche, leichte Körperverletzung	1.721	1.668	-53	-3,1
	2250	fahrlässige Körperverletzung	26	26	0	0,0
	2320	Nachstellung, Freiheitsberaubung, Nötigung, Bedrohung	412	459	47	11,4
8920	Gewaltkriminalität	1.391	1.371	-20	-1,4	
Erwachsene	----	<b>Straftaten insgesamt</b>	<b>24.262</b>	<b>24.737</b>	<b>475</b>	<b>2,0</b>
	0000	Straftaten gegen das Leben	101	84	-17	-16,8
	1110	Vergewaltigung, sexuelle Nötigung	177	127	-50	-28,2
	2100	Raub insgesamt	2.310	2.045	-265	-11,5
	2220	gefährliche und schwere Körperverletzung	4.251	4.480	229	5,4
	2240	vorsätzliche, leichte Körperverletzung	11.410	11.703	293	2,6
	2250	fahrlässige Körperverletzung	444	457	13	2,9
	2320	Nachstellung, Freiheitsberaubung, Nötigung, Bedrohung	4.802	5.164	362	7,5
8920	Gewaltkriminalität	6.806	6.694	-112	-1,6	

## Opfer-Tatverdächtigen-Beziehung

Art der Opfer-Tatverdächtigen-Beziehung	Deliktbereiche											
	Straftaten insgesamt		Straftaten gegen das Leben		Straftaten gegen die sexuelle Selbstbestimmung		Rohheitsdelikte		Sonstige Straftatbestände gem. StGB		Strafrechtliche Nebengesetze <sup>17</sup>	
	2006	2007	2006	2007	2006	2007	2006	2007	2006	2007	2006	2007
<b>Gesamt</b>	<b>34.320</b>	<b>34.740</b>	<b>116</b>	<b>94</b>	<b>1.562</b>	<b>1.416</b>	<b>32.430</b>	<b>33.042</b>	<b>212</b>	<b>187</b>	<b>0</b>	<b>1</b>
männlich	20.550	21.075	59	64	185	243	20.130	20.610	176	158	0	0
weiblich	13.770	13.665	57	30	1.377	1.173	12.300	12.432	36	29	0	1
<b>Verwandtschaft</b>	<b>3.933</b>	<b>3.874</b>	<b>17</b>	<b>9</b>	<b>131</b>	<b>121</b>	<b>3.785</b>	<b>3.744</b>	<b>0</b>	<b>0</b>	<b>0</b>	<b>0</b>
männlich	1.063	980	5	5	12	22	1.046	953	0	0	0	0
weiblich	2.870	2.894	12	4	119	99	2.739	2.791	0	0	0	0
<b>Bekanntschaft</b>	<b>8.355</b>	<b>8.551</b>	<b>15</b>	<b>18</b>	<b>376</b>	<b>396</b>	<b>7.945</b>	<b>8.129</b>	<b>19</b>	<b>7</b>	<b>0</b>	<b>1</b>
männlich	3.558	3.768	6	12	41	124	3.495	3.627	16	5	0	0
weiblich	4.797	4.783	9	6	335	272	4.450	4.502	3	2	0	1
<b>Landsmann</b>	<b>265</b>	<b>244</b>	<b>8</b>	<b>1</b>	<b>8</b>	<b>7</b>	<b>249</b>	<b>236</b>	<b>0</b>	<b>0</b>	<b>0</b>	<b>0</b>
männlich	212	172	8	1	3	1	201	170	0	0	0	0
weiblich	53	72	0	0	5	6	48	66	0	0	0	0
<b>flüchtige Vorbeziehung</b>	<b>4.612</b>	<b>4.735</b>	<b>25</b>	<b>19</b>	<b>184</b>	<b>138</b>	<b>4.391</b>	<b>4.566</b>	<b>12</b>	<b>12</b>	<b>0</b>	<b>0</b>
männlich	3.152	3.275	14	14	25	10	3.102	3.241	11	10	0	0
weiblich	1.460	1.460	11	5	159	128	1.289	1.325	1	2	0	0
<b>keine Vorbeziehung</b>	<b>14.332</b>	<b>14.352</b>	<b>40</b>	<b>38</b>	<b>791</b>	<b>700</b>	<b>13.332</b>	<b>13.469</b>	<b>169</b>	<b>145</b>	<b>0</b>	<b>0</b>
männlich	10.418	10.636	21	26	95	82	10.163	10.405	139	123	0	0
weiblich	3.914	3.716	19	12	696	618	3.169	3.064	30	22	0	0
<b>ungeklärt</b>	<b>2.823</b>	<b>2.984</b>	<b>11</b>	<b>9</b>	<b>72</b>	<b>54</b>	<b>2.728</b>	<b>2.898</b>	<b>12</b>	<b>23</b>	<b>0</b>	<b>0</b>
männlich	2.147	2.244	5	6	9	4	2.123	2.214	10	20	0	0
weiblich	676	740	6	3	63	50	605	684	2	3	0	0

Verteilung der Opfer nach ihrer Beziehung zum Tatverdächtigen

<sup>17</sup> Opfer werden erst seit 2007 erfasst.

### 3.8 Schaden

Schaden im Sinne der PKS ist der in Euro ausgedrückte Geldwert (Verkehrswert) des rechtswidrig erlangten Gutes zur Tatzeit. Er wird nur bei bestimmten, vollendeten Straftaten erfasst. Im Zusammenhang mit der Tat entstehende Sach- und Folgeschäden bleiben unberücksichtigt. Ebenfalls ohne Bedeutung ist zum Beispiel, ob entwendetes Gut wieder beschafft oder durch Versicherungsleistungen ersetzt wurde.

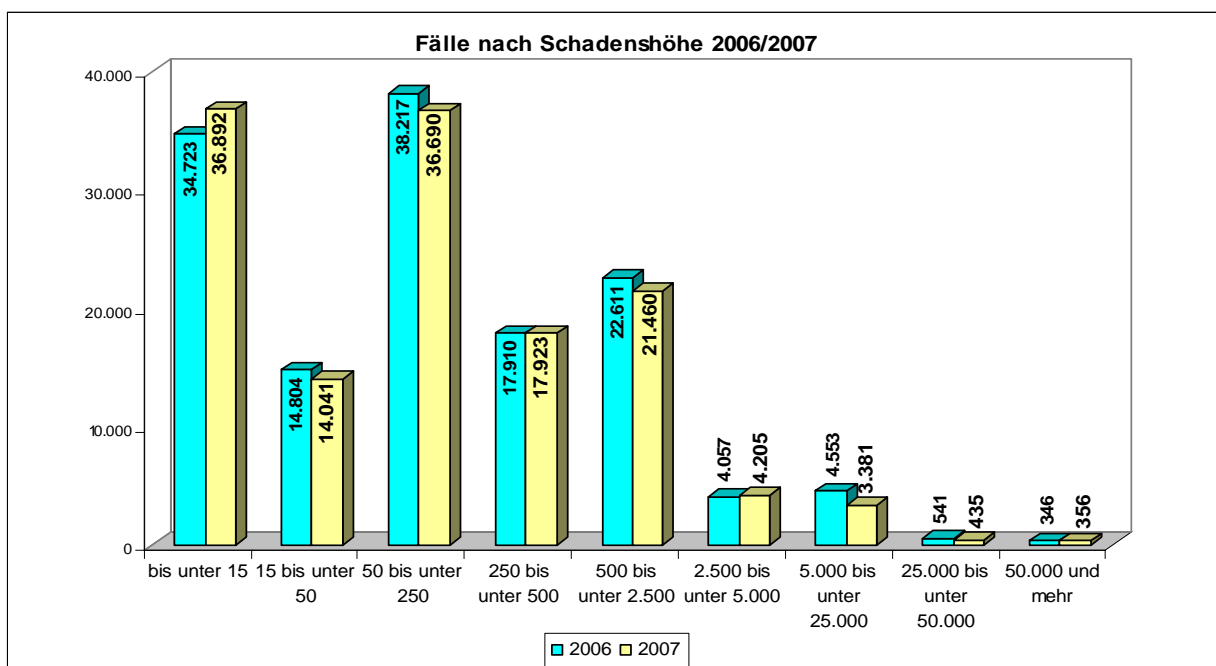
Ist ein Schaden nicht bezifferbar, wird ein ideeller Schaden von 1 Euro registriert. Dies erklärt den hohen Anteil der Schadensklasse „unter 15“ Euro.

Die polizeiliche Kriminalstatistik 2007 registriert für Hamburg einen

#### **Gesamtschaden von 241.031.675 Euro.**

Der gesamte registrierte Diebstahlschaden betrug 81.571.399 Euro. Das entspricht 33,8% der gesamten Schadenssumme.

Schadensgruppen in Euro	Fälle 2006	Fälle 2007	Anteil in %	Zu- / Abnahme	
				absolut	in %
unter 15	34.723	36.892	27,3	2.169	6,2
15 bis unter 50	14.804	14.041	10,4	-763	-5,2
50 bis unter 250	38.217	36.690	27,1	-1.527	-4,0
250 bis unter 500	17.910	17.923	13,2	13	0,1
500 bis unter 2.500	22.611	21.460	15,9	-1.151	-5,1
2.500 bis unter 5.000	4.057	4.205	3,1	148	3,6
5.000 bis unter 25.000	4.553	3.381	2,5	-1.172	-25,7
25.000 bis unter 50.000	541	435	0,3	-106	-19,6
50.000 und mehr	346	356	0,3	10	2,9
<b>insgesamt</b>	<b>137.762</b>	<b>135.383</b>	<b>100,0</b>	<b>-2.379</b>	<b>-1,7</b>
<b>Gesamtschadenshöhe in Euro</b>	<b>198.190.682</b>	<b>241.031.675</b>		<b>42.840.993</b>	<b>21,6</b>



## 4 Einzeldarstellungen

### 4.1 Straftaten gegen das Leben (0000)

#### Fallentwicklung, Aufklärung und Häufigkeitszahl

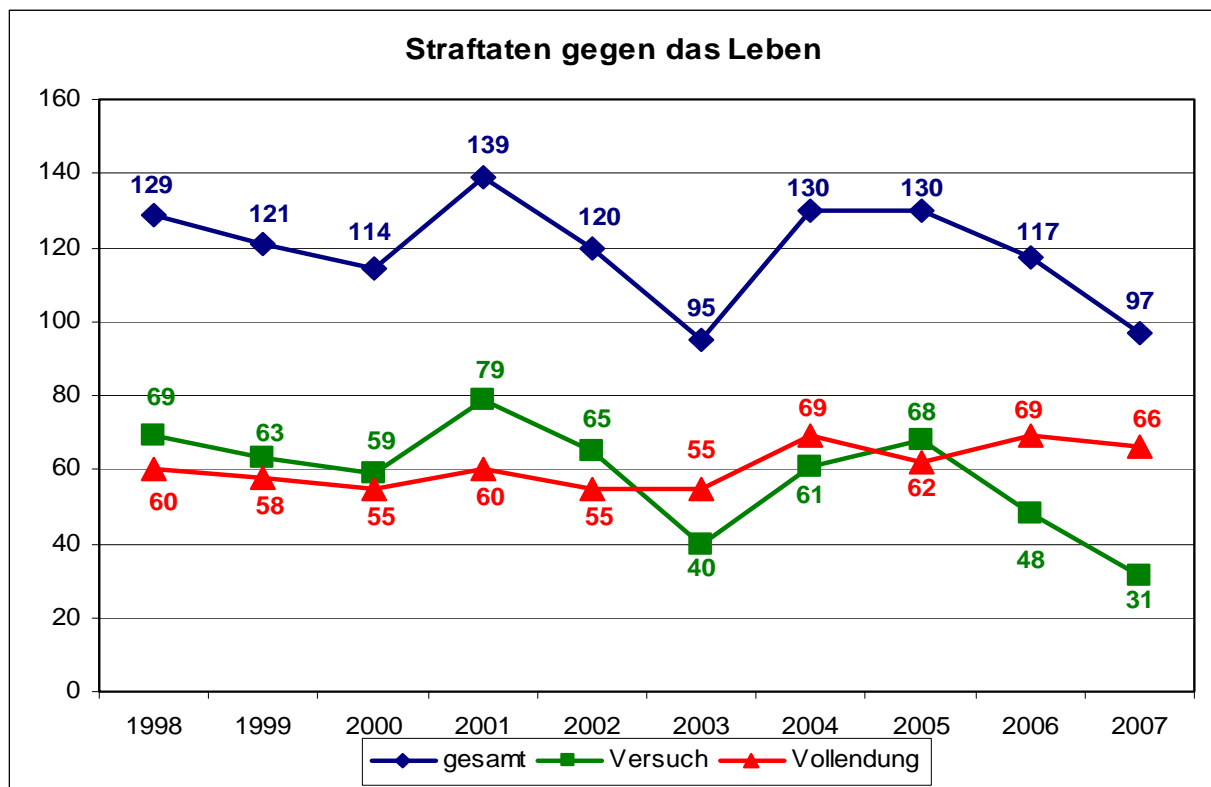
Der Anteil der Straftaten gegen das Leben (einschließlich Versuche) an der Gesamtkriminalität betrug 0,04% (Vorjahr 0,05%).

Der Versuchsanteil sank gegenüber 2006 von 41,0% auf 32,0%.

Bei 52 (53,6%) der 97 Fälle handelte es sich um fahrlässige Tötungen<sup>18</sup>, in einem Fall (1,0%) um Abbruch der Schwangerschaft<sup>19</sup>.

	Fälle	Zu- / Abnahme		Aufklärung		Häufigkeitszahl	Bevölkerung am 31.12. des Vorjahres
		absolut	in %	Fälle	in %		
1998	129	-9	-6,5	115	89,1	8	1.704.731
1999	121	-8	-6,2	104	86,0	7	1.700.089
2000	114	-7	-5,8	106	93,0	7	1.704.735
2001	139	25	21,9	123	88,5	8	1.715.392
2002	120	-19	-13,7	112	93,3	7	1.726.363
2003	95	-25	-20,8	83	87,4	5	1.728.806
2004	130	35	36,8	116	89,2	7	1.734.083
2005	130	0	0,0	115	88,5	7	1.734.830
2006	117	-13	-10,0	87	74,4	7	1.743.627
2007	97	-20	-17,1	72	74,2	6	1.754.182

Entwicklung der vergangenen 10 Jahre, differenziert nach Versuchen und Vollendungen:



<sup>18</sup> Straftatenschlüssel 0300

<sup>19</sup> Straftatenschlüssel 0400

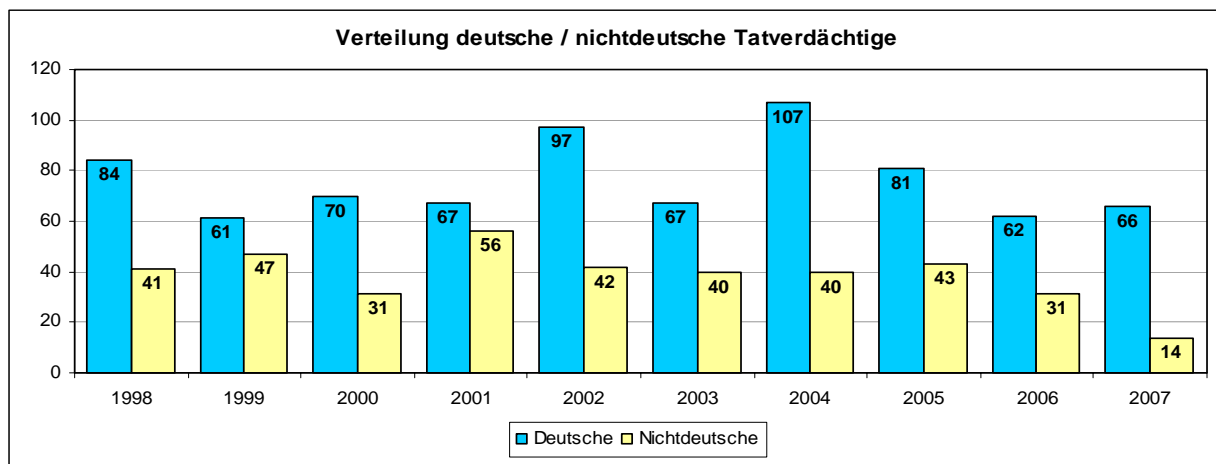
**Tatverdächtige<sup>20</sup> bei Straftaten gegen das Leben**

Zu den 72 aufgeklärten Straftaten gegen das Leben wurden 80 Tatverdächtige ermittelt.

	Tatverdächtige gesamt	Tatverdächtige insgesamt				
		Kinder	Jugend- liche	Heran- wachsende	bis unter 21 Jahren	Erwach- sene
1998	125	1	11	10	22	103
1999	108	0	3	11	14	94
2000	101	0	7	10	17	84
2001	123	0	8	17	25	98
2002	139	2	10	13	25	114
2003	107	0	9	13	22	85
2004	147	0	11	21	32	115
2005	124	0	5	11	16	108
2006	93	0	7	9	16	77
<b>2007</b>	<b>80</b>	<b>0</b>	<b>4</b>	<b>6</b>	<b>10</b>	<b>70</b>

Unter den 80 ermittelten Tatverdächtigen des Jahres 2007 waren 14 (17,5%) Nichtdeutsche.

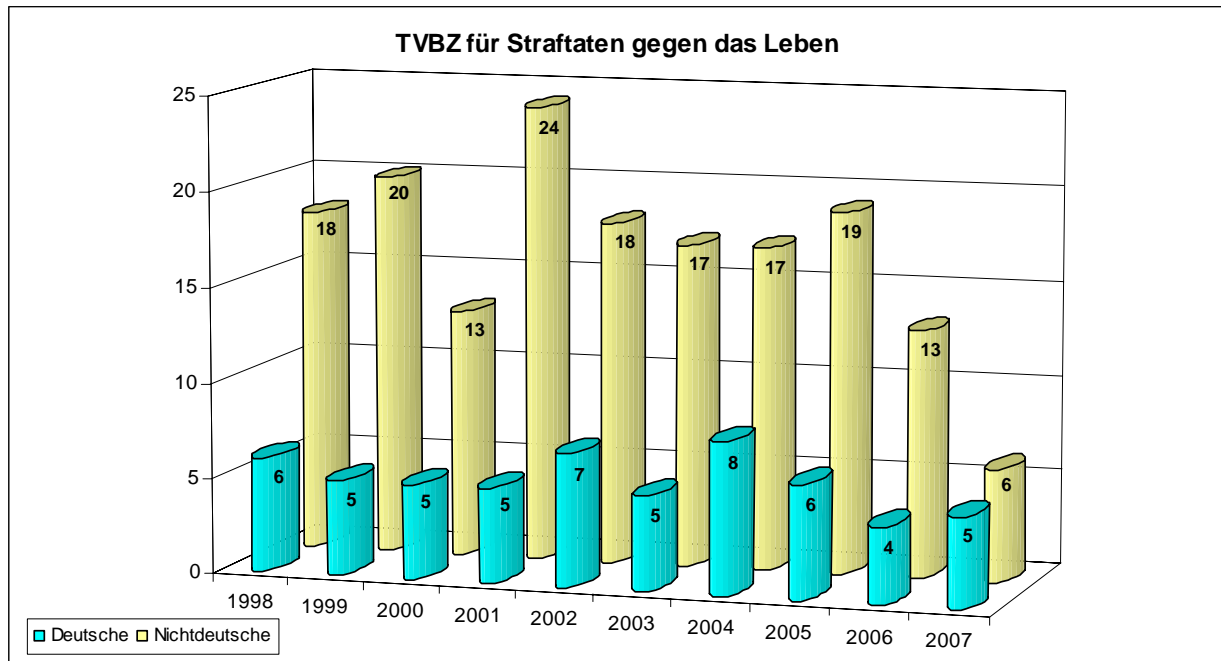
	insgesamt	nichtdeutsche Tatverdächtige				
		Kinder	Jugend- liche	Heran- wachsende	bis unter 21 Jahren	Erwach- sene
1998	41	0	1	6	7	34
1999	47	0	3	5	8	39
2000	31	0	1	4	5	26
2001	56	0	6	11	17	39
2002	42	0	5	9	14	28
2003	40	0	7	10	17	23
2004	40	0	0	8	8	32
2005	43	0	4	5	9	34
2006	31	0	3	6	9	22
<b>2007</b>	<b>14</b>	<b>0</b>	<b>0</b>	<b>1</b>	<b>1</b>	<b>13</b>



<sup>20</sup> Die Tatverdächtigenzahlen des Jahres 1998 sind überhöht. Aufgrund einer unterjährigen Umstellung der PKS-Erfassung war keine korrekte Echttäterzählung möglich.

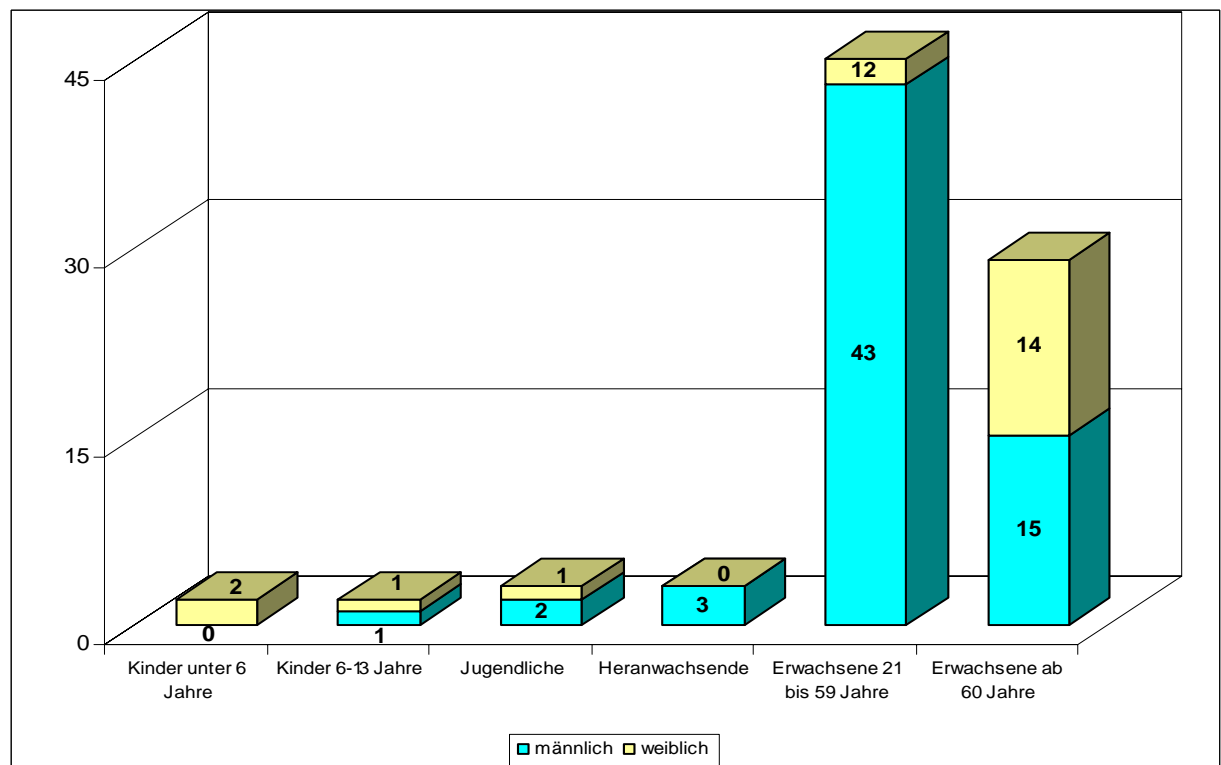


Die **Tatverdächtigenbelastungszahlen** der Deutschen und Nichtdeutschen  
(jeweils für Tatverdächtige insgesamt):



**Opfer nach Alter und Geschlecht bei Straftaten gegen das Leben**

Bei 97 Straftaten gegen das Leben wurden 94<sup>21</sup> Opfer registriert, davon 64 männliche (68,1%) und 30 weibliche (31,9%), die sich altersmäßig wie folgt zusammensetzen:



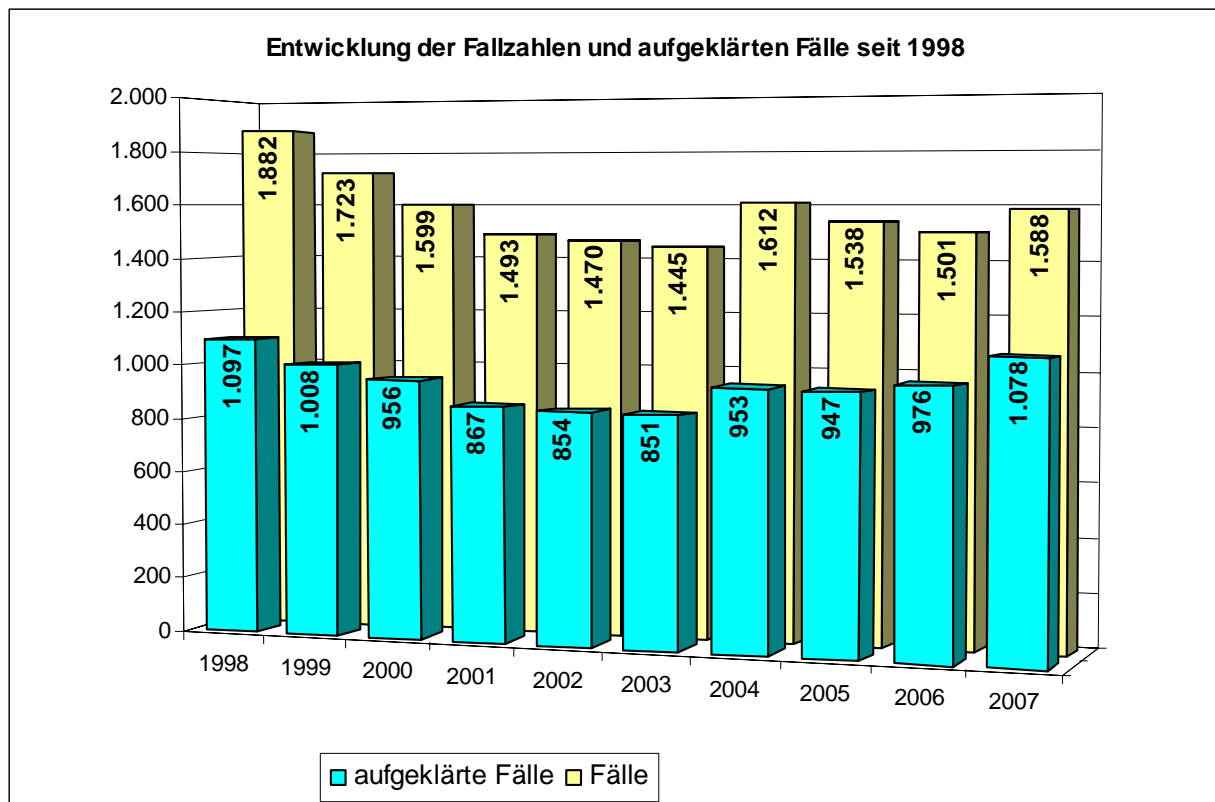
<sup>21</sup> Bei Abbruch der Schwangerschaft gem. §§ 218, 218b, 218c, 219a und 219b ist keine Opferefassung durchzuführen. Im Jahr 2007 wurde ein Fall des Schwangerschaftsabbruchs registriert.

## 4.2 Straftaten gegen die sexuelle Selbstbestimmung (1000)

### Fallentwicklung, Aufklärung, Häufigkeitszahl

Der Anteil der Straftaten gegen die sexuelle Selbstbestimmung (einschließlich Versuche) an der Gesamtkriminalität betrug 0,7% (Vorjahr 0,6%). Darin enthalten sind auch die Fälle der Vergewaltigung/sexuellen Nötigung, die unter 4.3 gesondert dargestellt werden.

	Fälle	Zu- / Abnahme		Aufklärung		Häufigkeitszahl	Bevölkerung am 31.12. des Vorjahres
		absolut	in %	Fälle	in %		
1998	1.882	336	21,7	1.097	58,3	110	1.704.731
1999	1.723	-159	-8,4	1.008	58,5	101	1.700.089
2000	1.599	-124	-7,2	956	59,8	94	1.704.735
2001	1.493	-106	-6,6	867	58,1	87	1.715.392
2002	1.470	-23	-1,5	854	58,1	85	1.726.363
2003	1.445	-25	-1,7	851	58,9	84	1.728.806
2004	1.612	167	11,6	953	59,1	93	1.734.083
2005	1.538	-74	-4,6	947	61,6	89	1.734.830
2006	1.501	-37	-2,4	976	65,0	86	1.743.627
<b>2007</b>	<b>1.588</b>	<b>87</b>	<b>5,8</b>	<b>1.078</b>	<b>67,9</b>	<b>91</b>	<b>1.754.182</b>



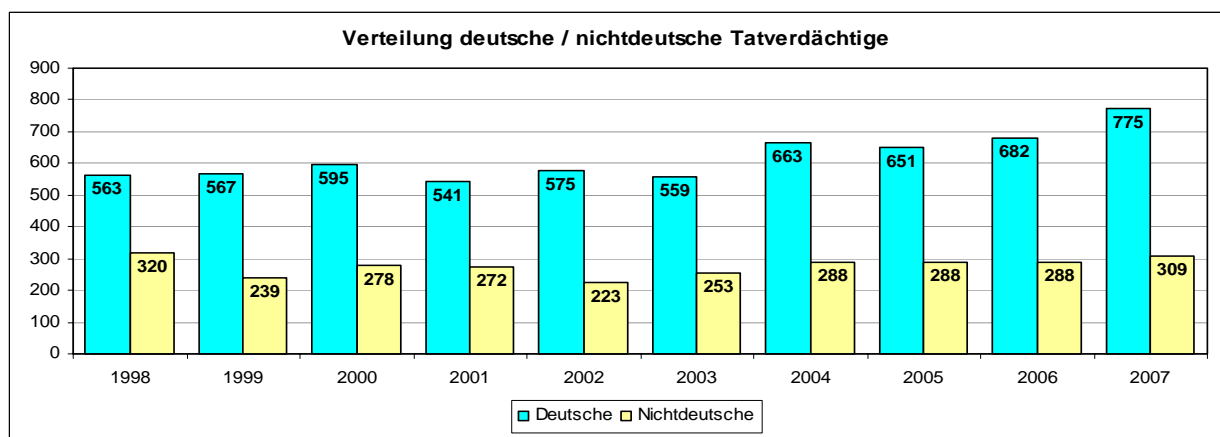
**Tatverdächtige<sup>22</sup> bei Straftaten gegen die sexuelle Selbstbestimmung**

Zu den 1.078 aufgeklärten Fällen wurden 1.084 Tatverdächtige ermittelt. Die Verteilung auf die einzelnen Altersgruppen im Langzeitvergleich:

	Tatverdächtige gesamt	Tatverdächtige insgesamt				
		Kinder	Jugend- liche	Heran- wachsende	bis unter 21 Jahren	Erwach- sene
1998	883	6	89	61	156	727
1999	806	12	58	50	120	686
2000	873	18	62	56	136	737
2001	813	21	67	54	142	671
2002	798	7	65	47	119	679
2003	812	37	59	63	159	653
2004	951	26	86	63	175	776
2005	939	19	83	49	151	788
2006	970	45	100	54	199	771
<b>2007</b>	<b>1.084</b>	<b>27</b>	<b>96</b>	<b>63</b>	<b>186</b>	<b>898</b>

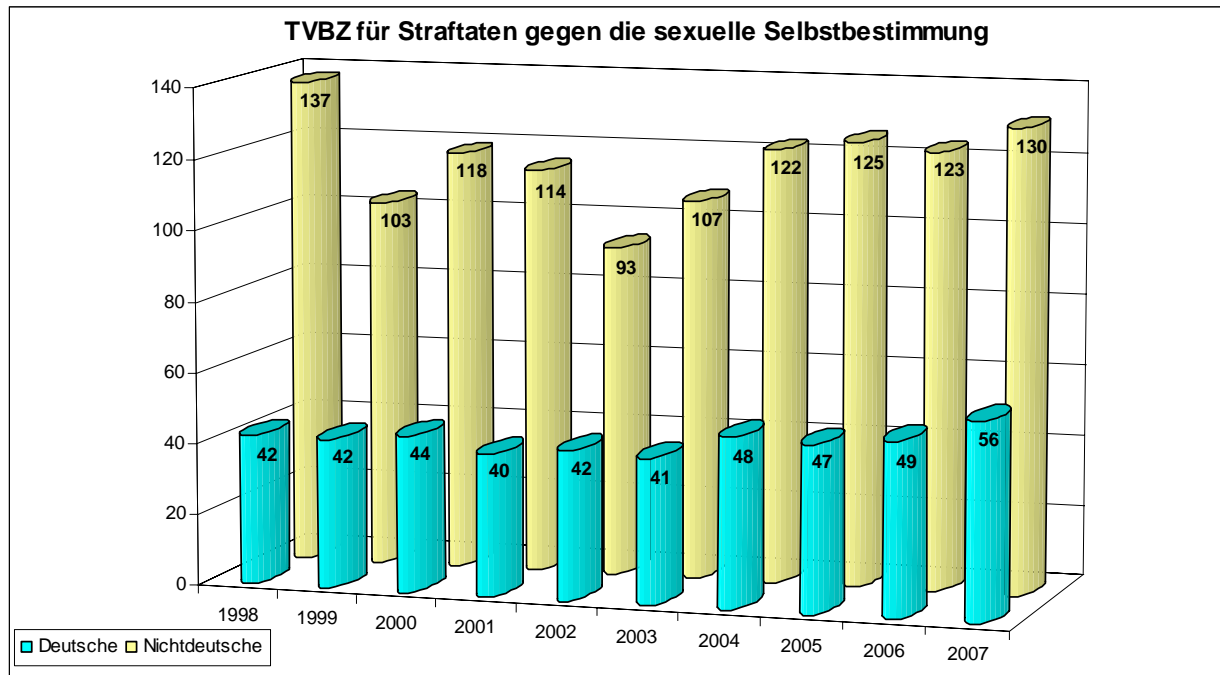
Unter den 1.084 ermittelten Tatverdächtigen des Jahres 2007 waren 309 (28,5%) Nichtdeutsche.

	nichtdeutsche Tatverdächtige					
	insgesamt	Kinder	Jugend- liche	Heran- wachsende	bis unter 21 Jahren	Erwach- sene
1998	320	2	52	37	91	229
1999	239	8	19	23	50	189
2000	278	5	29	23	57	221
2001	272	10	28	21	59	213
2002	223	2	27	13	42	181
2003	253	12	21	32	65	188
2004	288	4	38	25	67	221
2005	288	6	25	19	50	238
2006	288	13	29	15	57	231
<b>2007</b>	<b>309</b>	<b>9</b>	<b>36</b>	<b>17</b>	<b>62</b>	<b>247</b>



<sup>22</sup> Die Tatverdächtigenzahlen des Jahres 1998 sind überhöht. Aufgrund einer unterjährigen Umstellung der PKS-Erfassung war eine korrekte Echttäterzählung nicht möglich.

### Die Tatverdächtigenbelastungszahlen der Deutschen und Nichtdeutschen (jeweils für Tatverdächtige insgesamt):

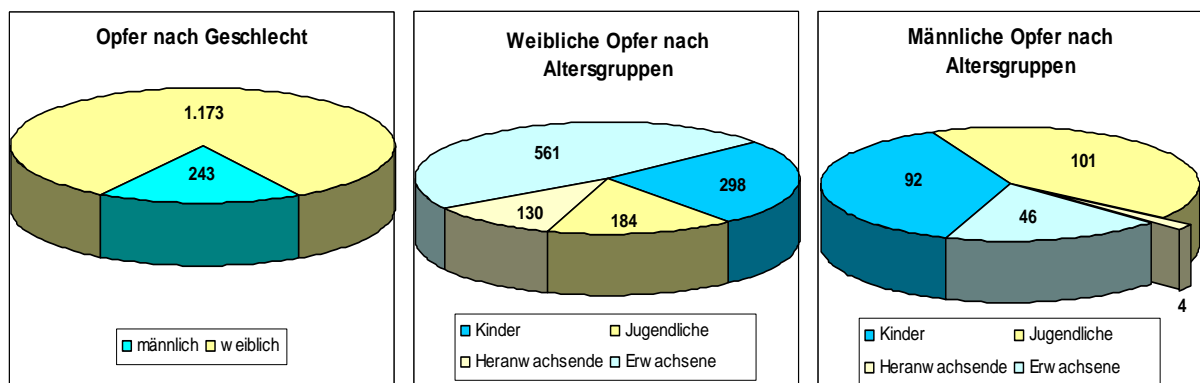


### Opfer bei Straftaten gegen die sexuelle Selbstbestimmung

Im Jahr 2007 wurden 1.416 Personen Opfer von Straftaten gegen die sexuelle Selbstbestimmung. Naturgemäß ist der Anteil weiblicher Opfer mit 1.173 (82,8%) sehr hoch. Betrachtet man die weiblichen Opfer separat, fällt der hohe Anteil kindlicher Opfer auf. Von den weiblichen Opfern waren 298 bzw. 25,4% Kinder, 184 bzw. 15,7% Jugendliche, 130 bzw. 11,1% Heranwachsende und 561 bzw. 47,8% Erwachsene.

Bei den männlichen Opfern ist der Anteil kindlicher Opfer noch gravierender: Von den 243 männlichen Opfern waren 92 bzw. 37,9% Kinder, 101 bzw. 41,6% Jugendliche, 4 bzw. 1,6% Heranwachsende und 46 bzw. 18,9% Erwachsene.

Die nachstehenden Diagramme verdeutlichen vorstehende Zahlen:



### 4.3 Vergewaltigung / sexuelle Nötigung<sup>23</sup> (1110)

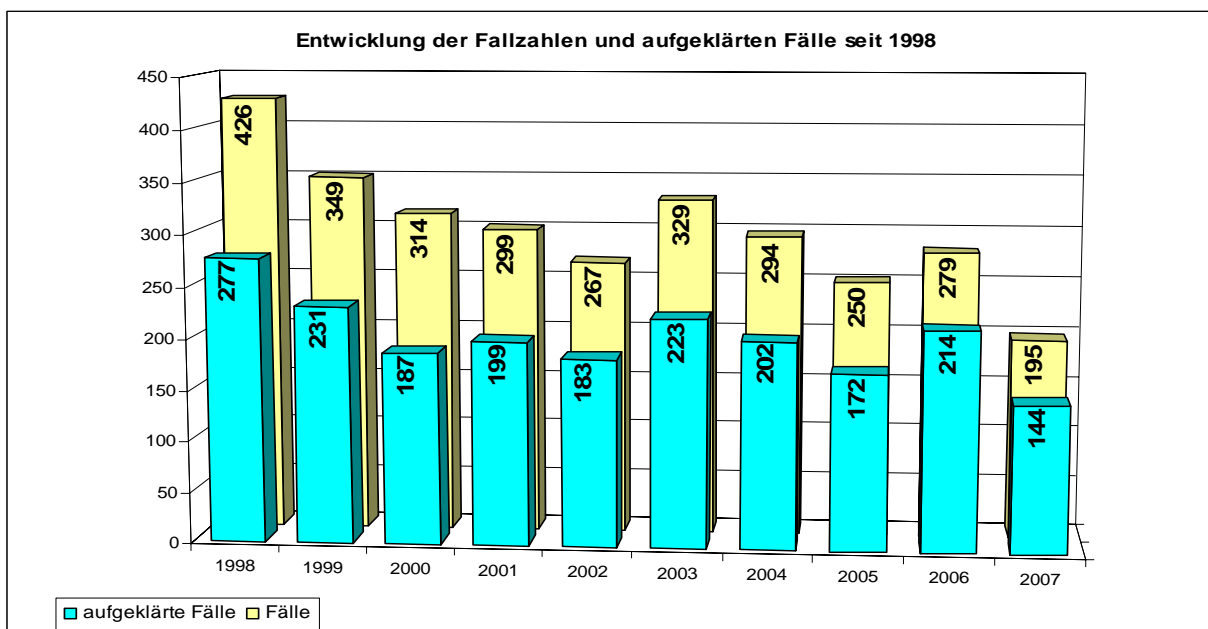
#### Fallentwicklung, Aufklärung und Häufigkeitszahl

Der Anteil der Vergewaltigungen und sexuellen Nötigungen (einschließlich Versuche) an der Gesamtkriminalität betrug 0,1% (Vorjahr 0,1%).

Im Jahr 2007 wurden 160 vollendete (82,1%) und 35 versuchte (17,9%) Vergewaltigungen registriert.

Von den insgesamt 195 Vergewaltigungen und sexuellen Nötigungen (einschließlich Versuche) wurden 57 (29,2%) überfallartig durch Einzeltäter<sup>24</sup>, 9 (4,6%) überfallartig durch Gruppen<sup>25</sup>, 2 (1,0%) durch Gruppen<sup>26</sup>, 123 (63,1%) sonstige Straftaten gem. §§ 177 Abs. 2 Nr. 1; Abs. 3 und 4 StGB<sup>27</sup> und 4 (2,1%) Vergewaltigungen/sexuelle Nötigungen mit Todesfolge<sup>28</sup> begangen.

	Fälle	Zu- / Abnahme		Aufklärung		Häufigkeitszahl	Bevölkerung am 31.12. des Vorjahres
		absolut	in %	Fälle	in %		
1998	426	130	43,9	277	65,0	25	1.704.731
1999	349	-77	-18,1	231	66,2	21	1.700.089
2000	314	-35	-10,0	187	59,6	18	1.704.735
2001	299	-15	-4,8	199	66,6	17	1.715.392
2002	267	-32	-10,7	183	68,5	15	1.726.363
2003	329	62	23,2	223	67,8	19	1.728.806
2004	294	-35	-10,6	202	68,7	17	1.734.083
2005	250	-44	-15,0	172	68,8	14	1.734.830
2006	279	29	11,6	214	76,7	16	1.743.627
<b>2007</b>	<b>195</b>	<b>-84</b>	<b>-30,1</b>	<b>144</b>	<b>73,8</b>	<b>11</b>	<b>1.754.182</b>



<sup>23</sup> Aufgrund einer Gesetzesänderung (6. Strafrechtsreformgesetz 1998) sind Vergewaltigung und sexuelle Nötigung im § 177 StGB zusammengefasst. Opfer können auch Männer sein.

<sup>24</sup> Straftatenschlüssel 1111

<sup>25</sup> Straftatenschlüssel 1112

<sup>26</sup> Straftatenschlüssel 1113

<sup>27</sup> Straftatenschlüssel 1114

<sup>28</sup> Straftatenschlüssel 1115

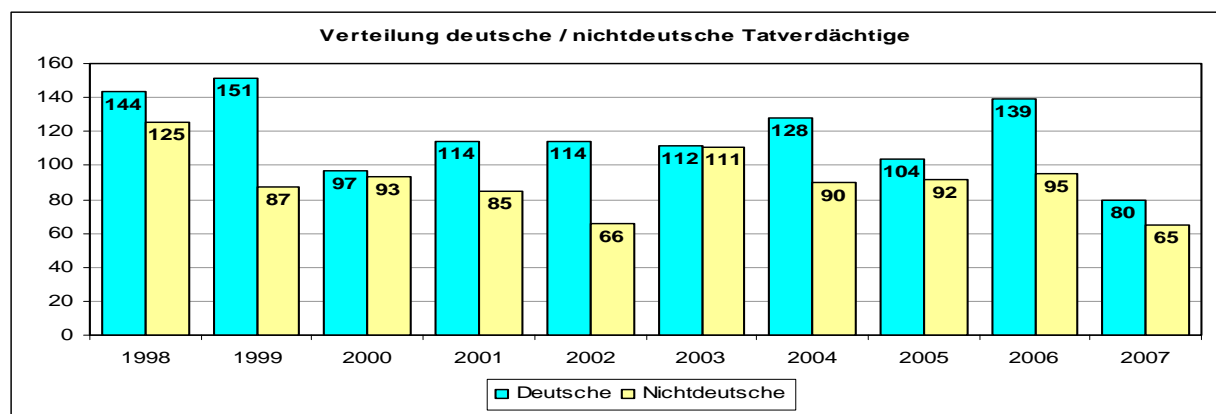
**Tatverdächtige<sup>29</sup> Vergewaltigung / sexuelle Nötigung**

Zu den 144 aufgeklärten Fällen wurden 145 Tatverdächtige ermittelt. Die Verteilung auf die einzelnen Altersgruppen im Langzeitvergleich:

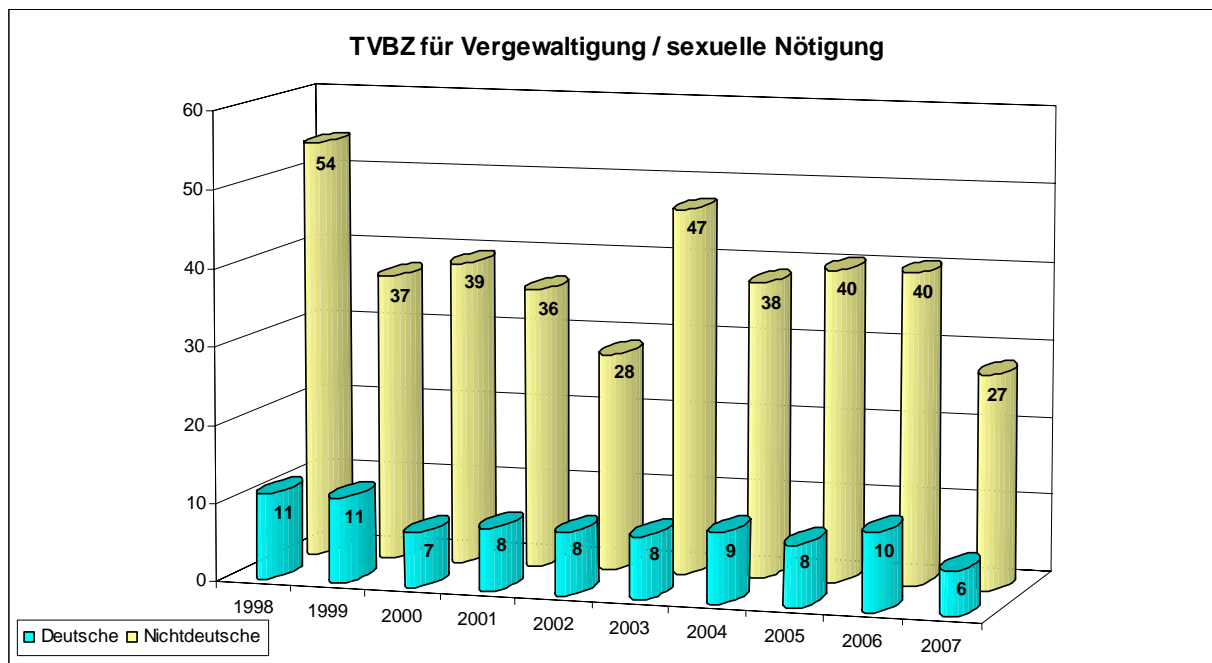
	Tatverdächtige insgesamt					
	Tatverdächtige gesamt	Kinder	Jugend- liche	Heran- wachsende	bis unter 21 Jahren	Erwach- sene
1998	269	0	41	22	63	206
1999	238	2	26	18	46	192
2000	190	1	19	19	39	151
2001	199	1	13	19	33	166
2002	180	1	12	14	27	153
2003	223	15	19	24	58	165
2004	218	6	28	19	53	165
2005	196	1	28	19	48	148
2006	234	7	31	16	54	180
<b>2007</b>	<b>145</b>	<b>1</b>	<b>16</b>	<b>13</b>	<b>30</b>	<b>115</b>

Unter den 145 ermittelten Tatverdächtigen des Jahres 2007 waren 65 (44,8%) Nichtdeutsche.

	nichtdeutsche Tatverdächtige					
	insgesamt	Kinder	Jugend- liche	Heran- wachsende	bis unter 21 Jahren	Erwach- sene
1998	125	0	26	16	42	83
1999	87	0	11	9	20	67
2000	93	0	13	9	22	71
2001	85	1	6	8	15	70
2002	66	0	8	4	12	54
2003	111	5	8	15	28	83
2004	90	1	11	8	20	70
2005	92	1	10	13	24	68
2006	95	1	12	3	16	79
<b>2007</b>	<b>65</b>	<b>0</b>	<b>9</b>	<b>5</b>	<b>14</b>	<b>51</b>

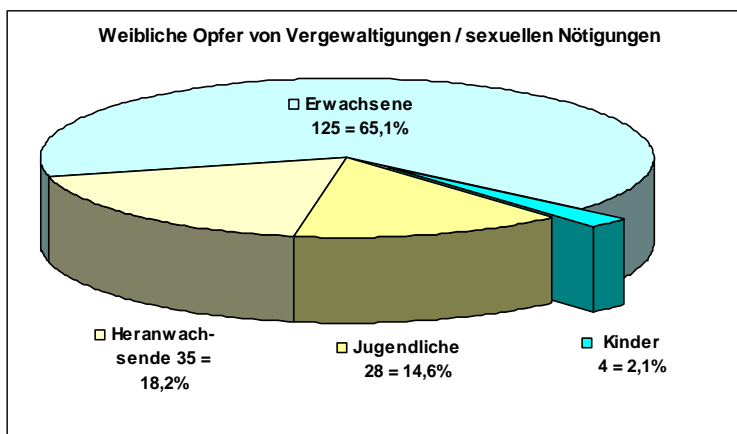


<sup>29</sup> Die Tatverdächtigenzahlen des Jahres 1998 sind überhöht. Aufgrund einer unterjährigen Umstellung der PKS-Erfassung war eine korrekte Echttäterzählung nicht möglich.



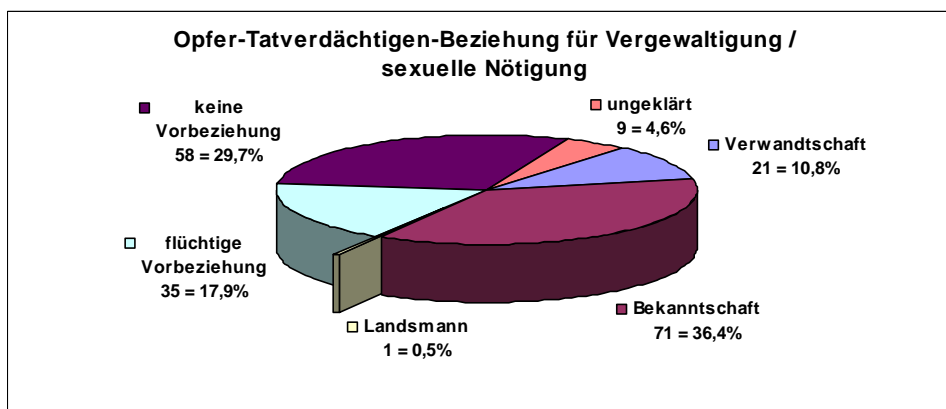
### Weibliche Opfer Vergewaltigung / sexuelle Nötigung

Von den 195 Vergewaltigungen / sexuellen Nötigungen im Jahre 2007 wurden 192 Frauen und Mädchen (98,5%) Opfer (insgesamt 195 Opfer), die sich nach Altersgruppen wie folgt aufgliedern:



### Opfer-Tatverdächtigen-Beziehung

Bei 34,4% der Opfer bestand keinerlei Vorbeziehung bzw. eine mögliche Vorbeziehung blieb ungeklärt. Das folgende Diagramm verdeutlicht aber auch, dass 47,2% der Opfer einer Vergewaltigung / sexuellen Nötigung mit dem/den Tatverdächtigen verwandt oder bekannt waren.



#### 4.4 Raub, räuberische Erpressung, räuberischer Angriff auf Kraftfahrer (2100)

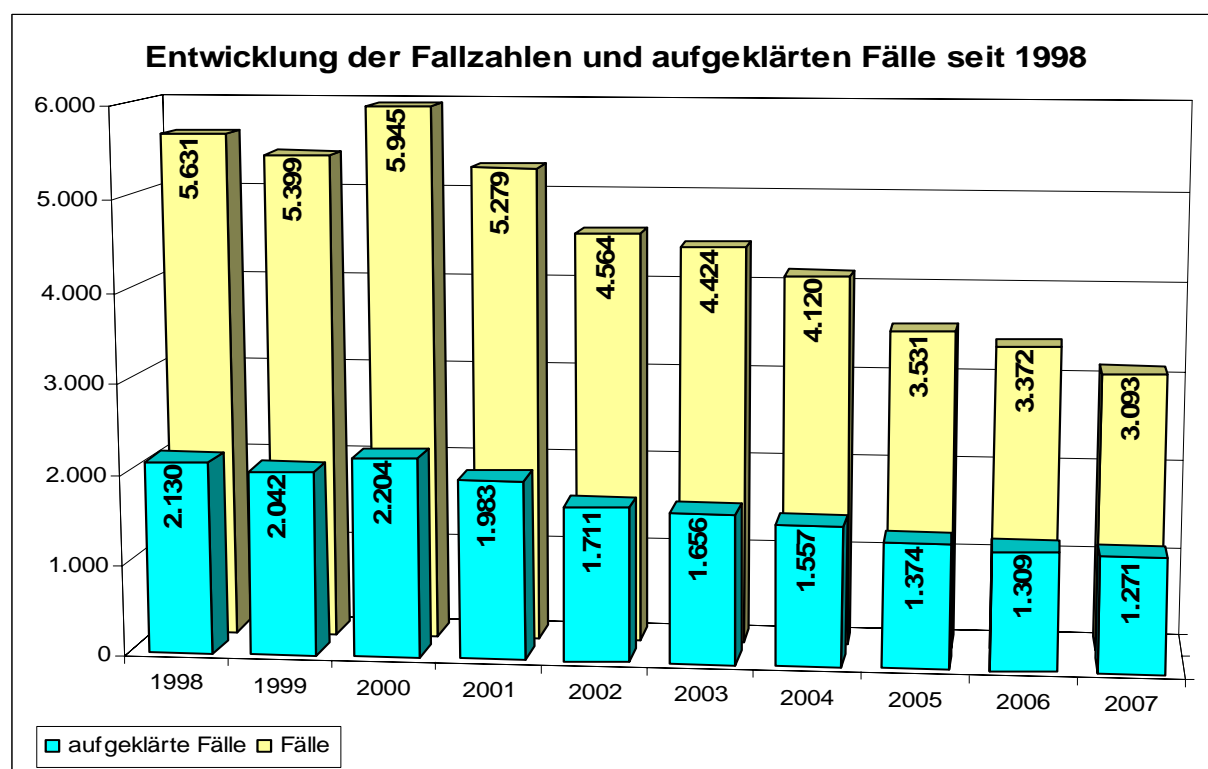
##### Fallentwicklung, Aufklärung, Häufigkeitszahl

Der Anteil des Raubes insgesamt (einschließlich Versuche) an der Gesamtkriminalität betrug 1,3% (Vorjahr 1,4%).

Mit 3.093 Fällen wurde die niedrigste Fallzahl seit 1988 registriert; die Häufigkeitszahl 176 ist ebenfalls die niedrigste seit 1988.

Von den im Jahre 2007 der Polizei bekannt gewordenen Raubtaten waren 10 (0,3%) Raubüberfälle auf Geldinstitute und Postfilialen und -agenturen (2006: 12 = 0,4%), 139 (4,5%) Raubüberfälle auf sonstige Zahlstellen und Geschäfte (2006: 226 = 6,7%), 10 (0,3%) Raubüberfälle auf Geld- und Kassenboten (2006: 10 = 0,3%), 11 (0,4%) räuberische Angriffe auf Kraftfahrer (2006: 11 = 0,3%), 13 (0,4%) Zechanschlussraube (2006: 9 = 0,3%), 172 (5,6%) Handtaschenraube (2006: 204 = 6,0%), 1.937 (62,6%) sonstige Raubüberfälle auf Straßen, Wegen oder Plätzen (2006: 1.997 = 59,2%), 4 (0,1%) Raube zur Erlangung von BtM (2006: 3 = 0,1%) und 119 (3,8%) Raubüberfälle in Wohnungen (2006: 121 = 3,6%).

	Fälle	Zu- / Abnahme		Aufklärung		Häufigkeitszahl	Bevölkerung am 31.12. des Vorjahres
		absolut	in %	Fälle	in %		
1998	5.631	-886	-13,6	2.130	37,8	330	1.704.731
1999	5.399	-232	-4,1	2.042	37,8	318	1.700.089
2000	5.945	546	10,1	2.204	37,1	349	1.704.735
2001	5.279	-666	-11,2	1.983	37,6	308	1.715.392
2002	4.564	-715	-13,5	1.711	37,5	264	1.726.363
2003	4.424	-140	-3,1	1.656	37,4	256	1.728.806
2004	4.120	-304	-6,9	1.557	37,8	238	1.734.083
2005	3.531	-589	-14,3	1.374	38,9	204	1.734.830
2006	3.372	-159	-4,5	1.309	38,8	193	1.743.627
<b>2007</b>	<b>3.093</b>	<b>-279</b>	<b>-8,3</b>	<b>1.271</b>	<b>41,1</b>	<b>176</b>	<b>1.754.182</b>





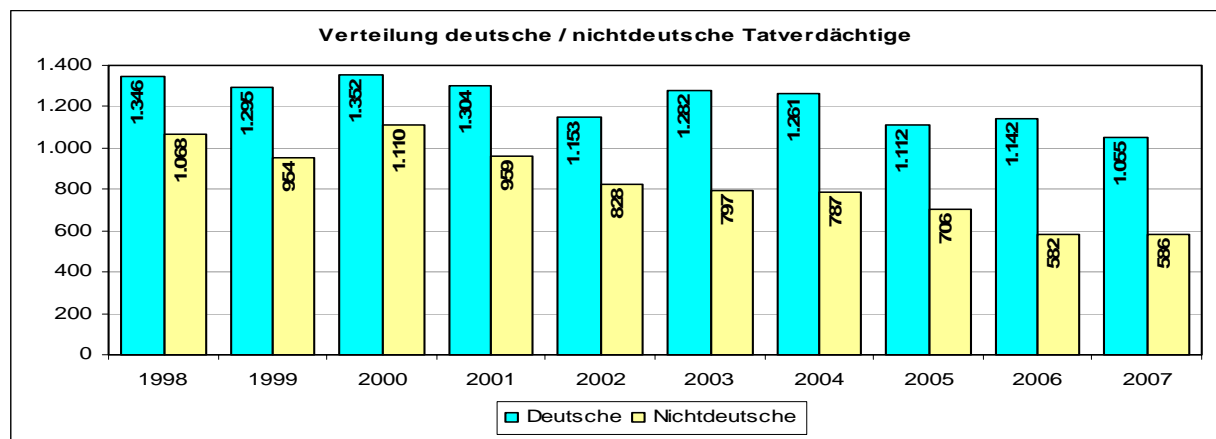
**Tatverdächtige<sup>30</sup> bei Raub insgesamt**

Zu den 1.271 aufgeklärten Fällen wurden 1.641 Tatverdächtige ermittelt. Nachfolgend die Verteilung auf die einzelnen Altersgruppen im Langzeitvergleich:

	<b>Tatverdächtige insgesamt</b>					
	<b>Tatverdächtige gesamt</b>	<b>Kinder</b>	<b>Jugend- liche</b>	<b>Heran- wachsende</b>	<b>bis unter 21 Jahren</b>	<b>Erwach- sene</b>
1998	2.414	252	791	378	1.421	993
1999	2.249	211	834	392	1.437	812
2000	2.462	259	915	452	1.626	836
2001	2.263	262	754	378	1.394	869
2002	1.981	178	673	320	1.171	810
2003	2.079	204	729	345	1.278	801
2004	2.048	178	728	346	1.252	796
2005	1.818	133	613	325	1.071	747
2006	1.724	121	570	303	994	730
<b>2007</b>	<b>1.641</b>	<b>98</b>	<b>551</b>	<b>339</b>	<b>988</b>	<b>653</b>

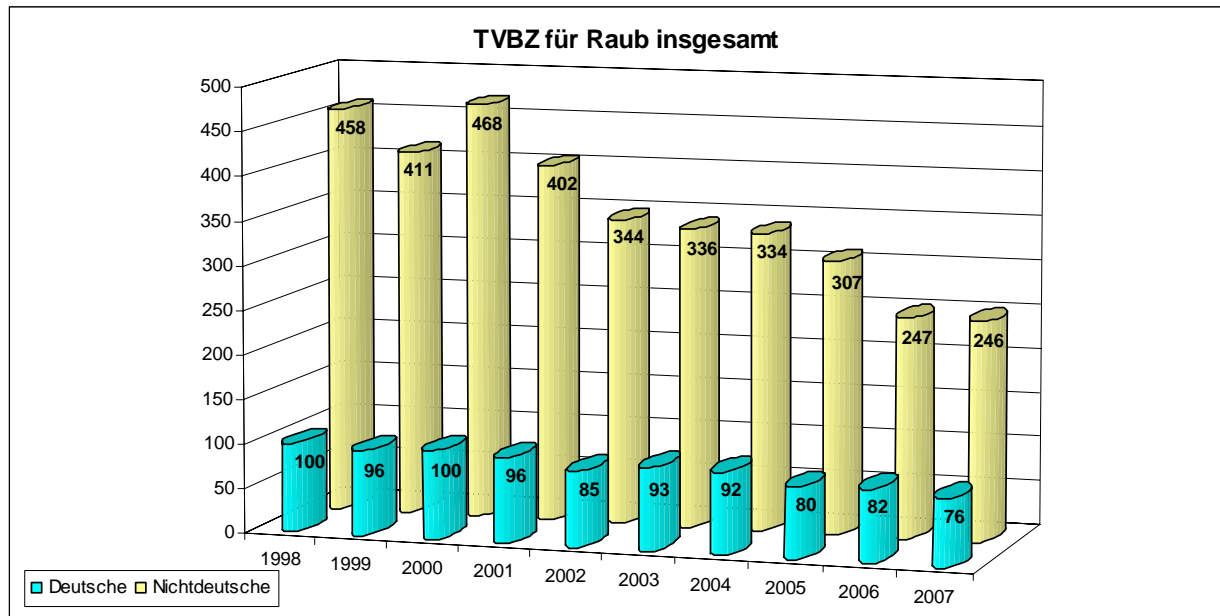
Unter den 1.641 ermittelten Tatverdächtigen des Jahres 2007 waren 586 (35,7%) Nichtdeutsche.

	<b>nichtdeutsche Tatverdächtige</b>					
	<b>Tatverdächtige gesamt</b>	<b>Kinder</b>	<b>Jugend- liche</b>	<b>Heran- wachsende</b>	<b>bis unter 21 Jahren</b>	<b>Erwach- sene</b>
1998	1.068	115	352	192	659	409
1999	954	108	360	190	658	296
2000	1.110	118	430	194	742	368
2001	959	124	309	163	596	363
2002	828	85	291	130	506	322
2003	797	88	252	118	458	339
2004	787	56	276	134	466	321
2005	706	44	206	108	358	348
2006	582	40	176	93	309	273
<b>2007</b>	<b>586</b>	<b>44</b>	<b>181</b>	<b>123</b>	<b>348</b>	<b>238</b>



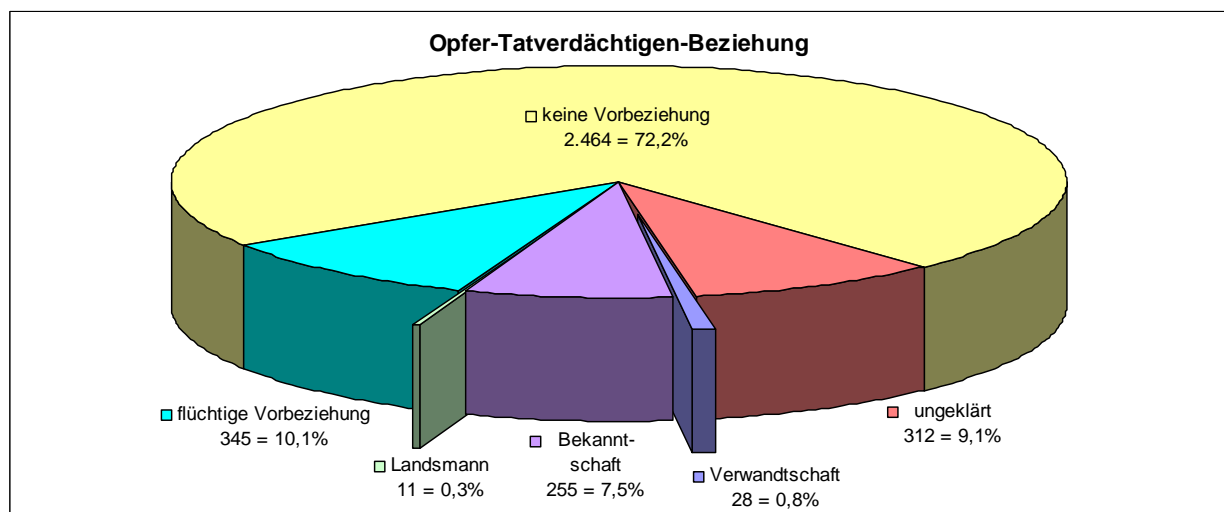
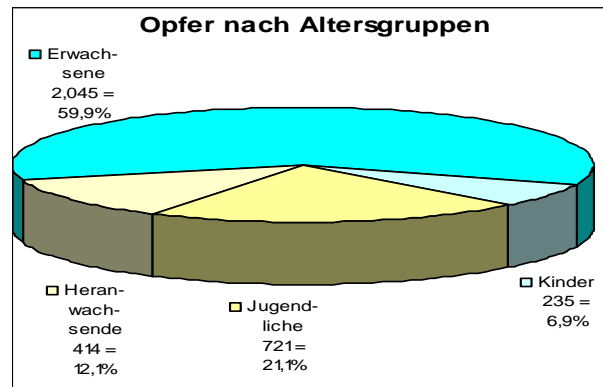
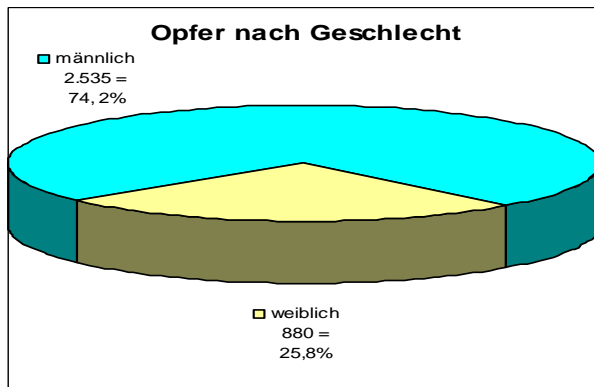
<sup>30</sup> Die Tatverdächtigenzahlen des Jahres 1998 sind überhöht. Aufgrund einer unterjährigen Umstellung der PKS-Erfassung war eine korrekte Echttäterzählung nicht möglich.

Die **Tatverdächtigenbelastungszahlen** der Deutschen und Nichtdeutschen jeweils für Tatverdächtige insgesamt:



### Opfer bei Raub insgesamt

Im Jahr 2007 wurden zu den 3.093 Fällen 3.415 Opfer registriert.



## 4.5 Handtaschenraub (2160)

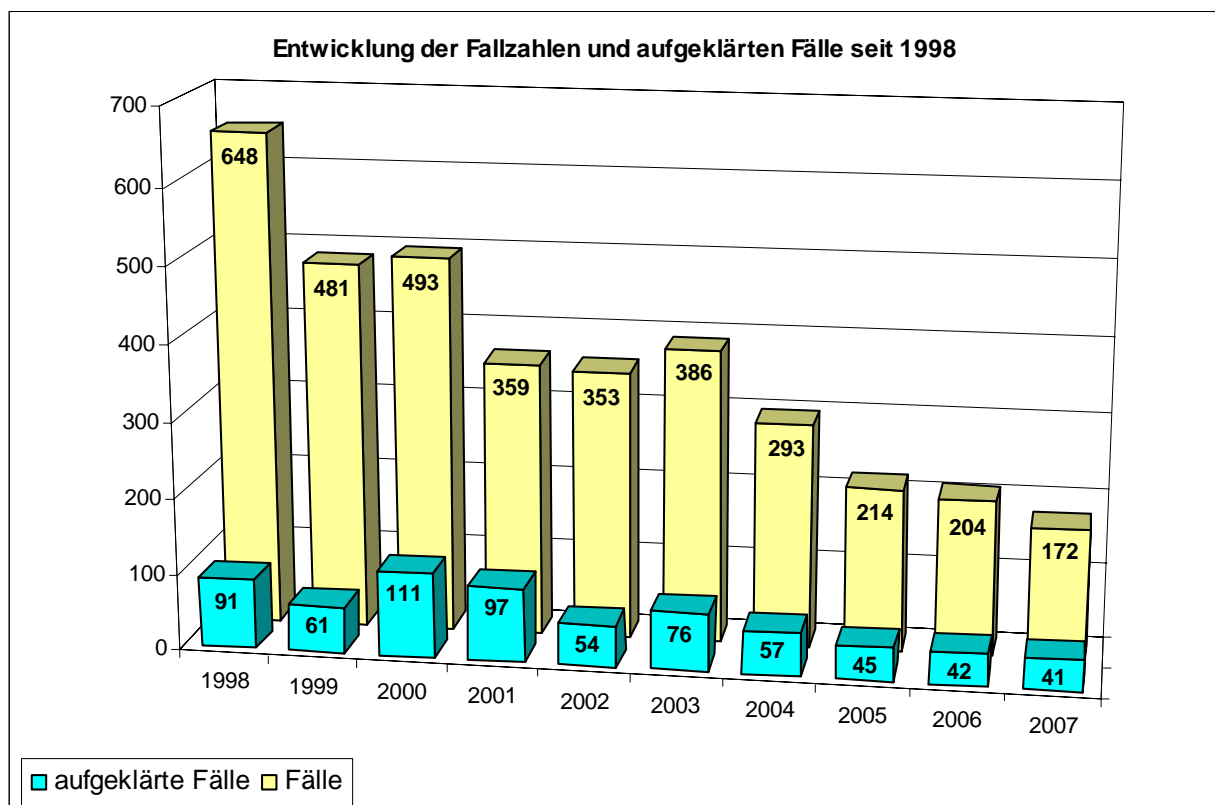
### Fallentwicklung, Aufklärung, Häufigkeitszahl

Der Anteil des Handtaschenraubes (einschließlich der Versuche) an der Gesamtkriminalität betrug 0,1% (Vorjahr 0,1%).

Im Jahr 2007 wurden 133 vollendete (77,3%) und 39 versuchte (22,7%) Handtaschenraube registriert.

Mit 172 Fällen wurde die niedrigste Fallzahl seit 1972 registriert. Die Häufigkeitszahl ist ebenfalls die niedrigste seit 1972.

	Fälle	Zu- / Abnahme		Aufklärung		Häufigkeitszahl	Bevölkerung am 31.12. des Vorjahres
		absolut	in %	Fälle	in %		
1998	648	-66	-9,2	91	14,0	38	1.704.731
1999	481	-167	-25,8	61	12,7	28	1.700.089
2000	493	12	2,5	111	22,5	29	1.704.735
2001	359	-134	-27,2	97	27,0	21	1.715.392
2002	353	-6	-1,7	54	15,3	20	1.726.363
2003	386	33	9,3	76	19,7	22	1.728.806
2004	293	-93	-24,1	57	19,5	17	1.734.083
2005	214	-79	-27,0	45	21,0	12	1.734.830
2006	204	-10	-4,7	42	20,6	12	1.743.627
2007	172	-32	-15,7	41	23,8	10	1.754.182



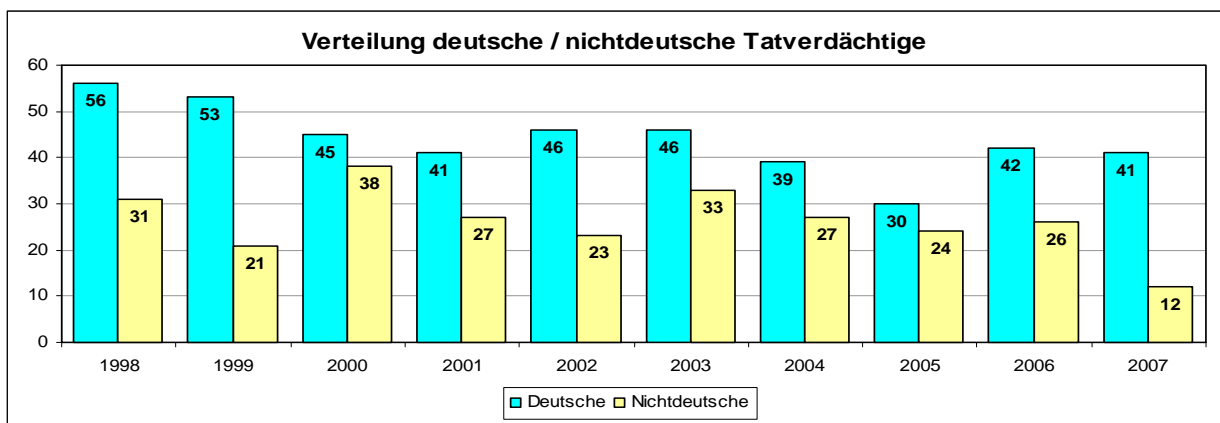
**Tatverdächtige<sup>31</sup> Handtaschenraub**

Zu den 41 aufgeklärten Fällen wurden 53 Tatverdächtige ermittelt. Die Verteilung auf die einzelnen Altersgruppen im Langzeitvergleich:

	Tatverdächtige insgesamt					
	Tatverdächtige gesamt	Kinder	Jugend- liche	Heran- wachsende	bis unter 21 Jahren	Erwach- sene
1998	87	4	29	12	45	42
1999	74	4	41	9	54	20
2000	83	4	30	15	49	34
2001	68	1	21	18	40	28
2002	69	5	31	14	50	19
2003	79	6	32	12	50	29
2004	66	5	27	10	42	24
2005	54	2	25	8	35	19
2006	68	7	37	7	51	17
<b>2007</b>	<b>53</b>	<b>3</b>	<b>25</b>	<b>6</b>	<b>34</b>	<b>19</b>

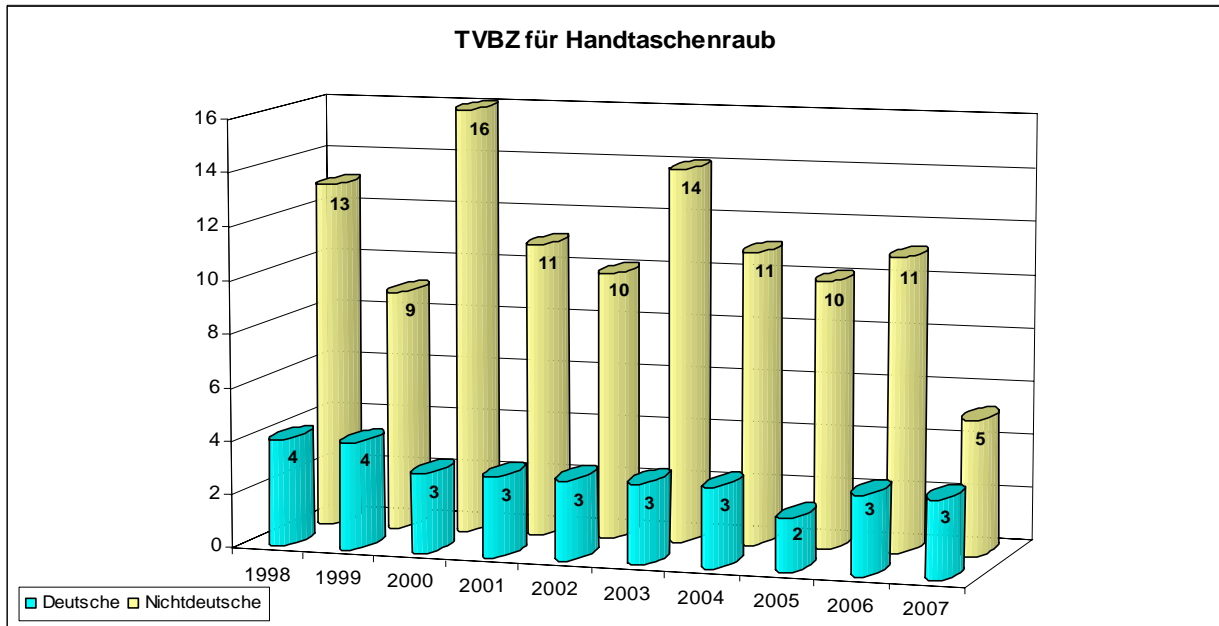
Unter den 53 ermittelten Tatverdächtigen des Jahres 2007 waren 12 (22,6%) Nichtdeutsche.

	nichtdeutsche Tatverdächtige					
	Tatverdächtige gesamt	Kinder	Jugend- liche	Heran- wachsende	bis unter 21 Jahren	Erwach- sene
1998	31	0	8	6	14	17
1999	21	1	11	2	14	7
2000	38	3	20	5	28	10
2001	27	1	11	5	17	10
2002	23	2	9	5	16	7
2003	33	1	13	5	19	14
2004	27	3	8	4	15	12
2005	24	1	11	0	12	12
2006	26	1	16	1	18	8
<b>2007</b>	<b>12</b>	<b>1</b>	<b>5</b>	<b>0</b>	<b>6</b>	<b>6</b>



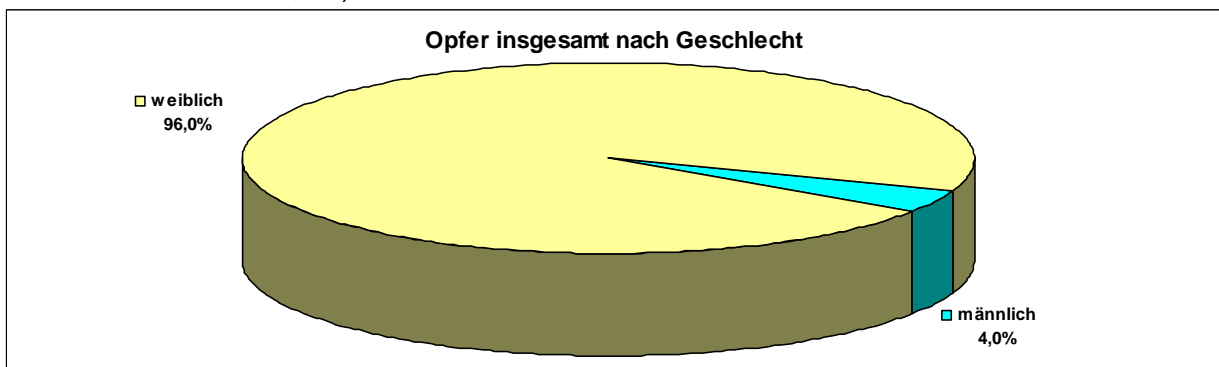
<sup>31</sup> Die Tatverdächtigenzahlen des Jahres 1998 sind überhöht. Aufgrund einer unterjährigen Umstellung der PKS-Erfassung war eine korrekte Echttäterzählung nicht möglich.

Die **Tatverdächtigenbelastungszahlen** der Deutschen und Nichtdeutschen jeweils für Tatverdächtige insgesamt:

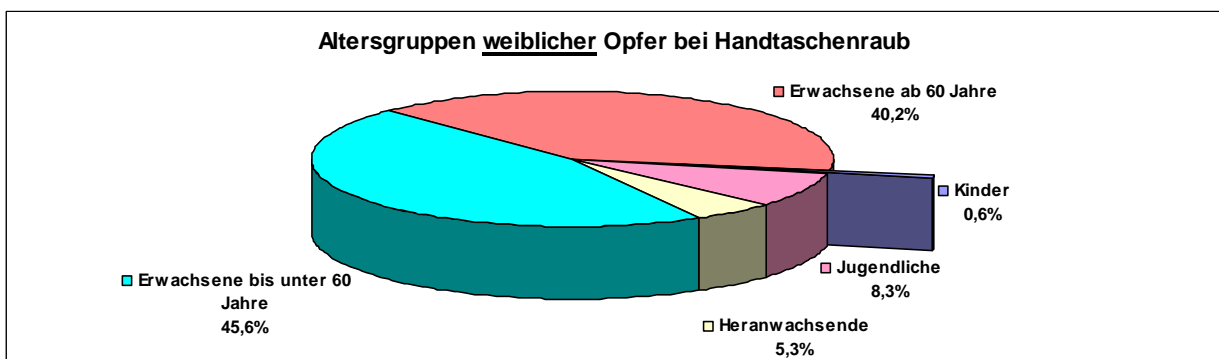


### Opfer Handtaschenraub

Opfer der 172 Handtaschenraube im Jahr 2007 wurden 176 Personen (7 männlich = 4,0% und 169 weiblich = 96,0%).



Die Altersverteilung der weiblichen Opfer des Handtaschenraubes zeigt die nachfolgende Grafik. 68 Frauen (40,2% aller weiblichen Opfer) waren älter als 60 Jahre.



**Opfer-Tatverdächtigen-Beziehungen** spielen beim Handtaschenraub eine untergeordnete Rolle.

Lediglich bei 7 Opfern (4,0%) bestand eine vordeliktische Beziehung zum Täter. Bei 96,0% der Opfer wurde keine Vorbeziehung angegeben bzw. blieb sie ungeklärt.

## 4.6 Sonstige Raubüberfälle auf Straßen, Wegen oder Plätzen (2170)

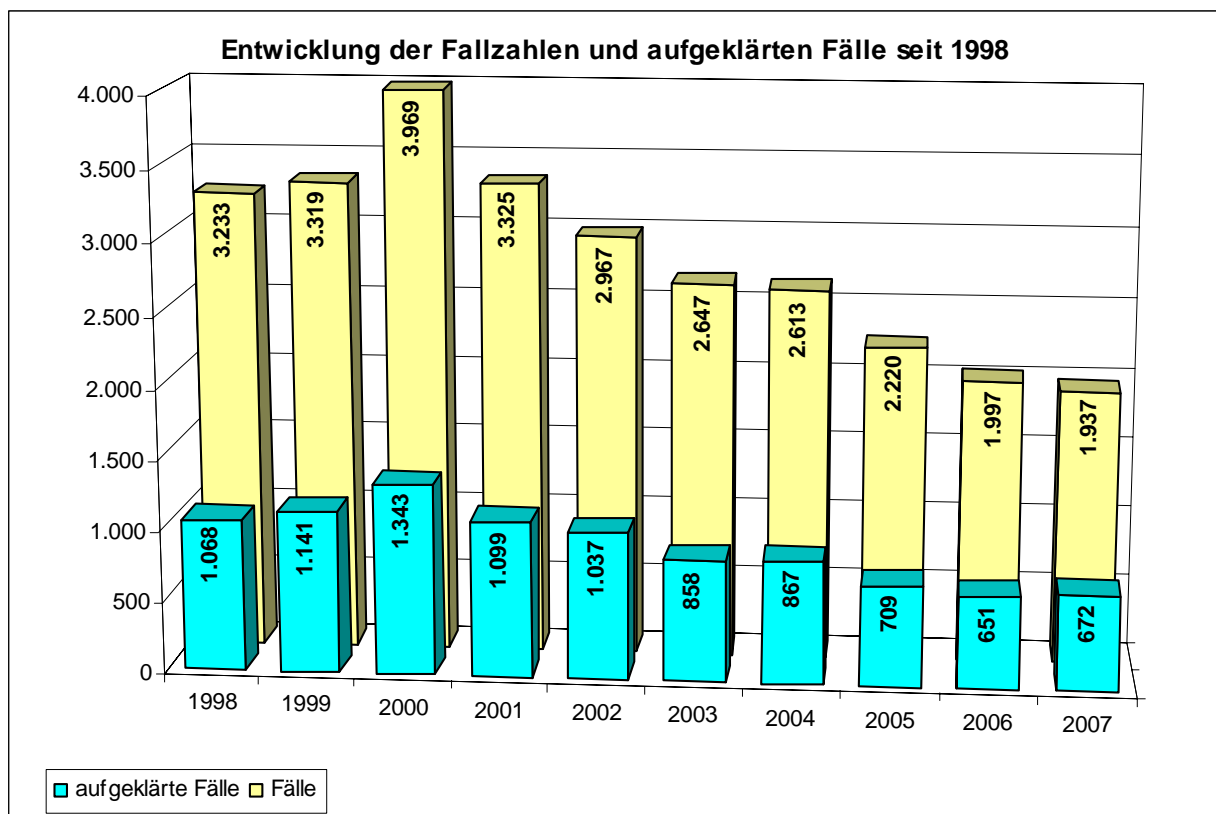
### Fallentwicklung, Aufklärung, Häufigkeitszahl

Der Anteil der sonstigen Raubüberfälle auf Straßen, Wegen oder Plätzen (einschließlich der Versuche) an der Gesamtkriminalität betrug 0,8% (Vorjahr 0,8%).

Im Jahr 2007 wurden 1.593 vollendete (82,2%) und 344 versuchte (17,8%) sonstige Raubüberfälle auf Straßen, Wegen oder Plätzen registriert.

Mit 1.937 Fällen wurde die niedrigste Fallzahl seit 1989 registriert.

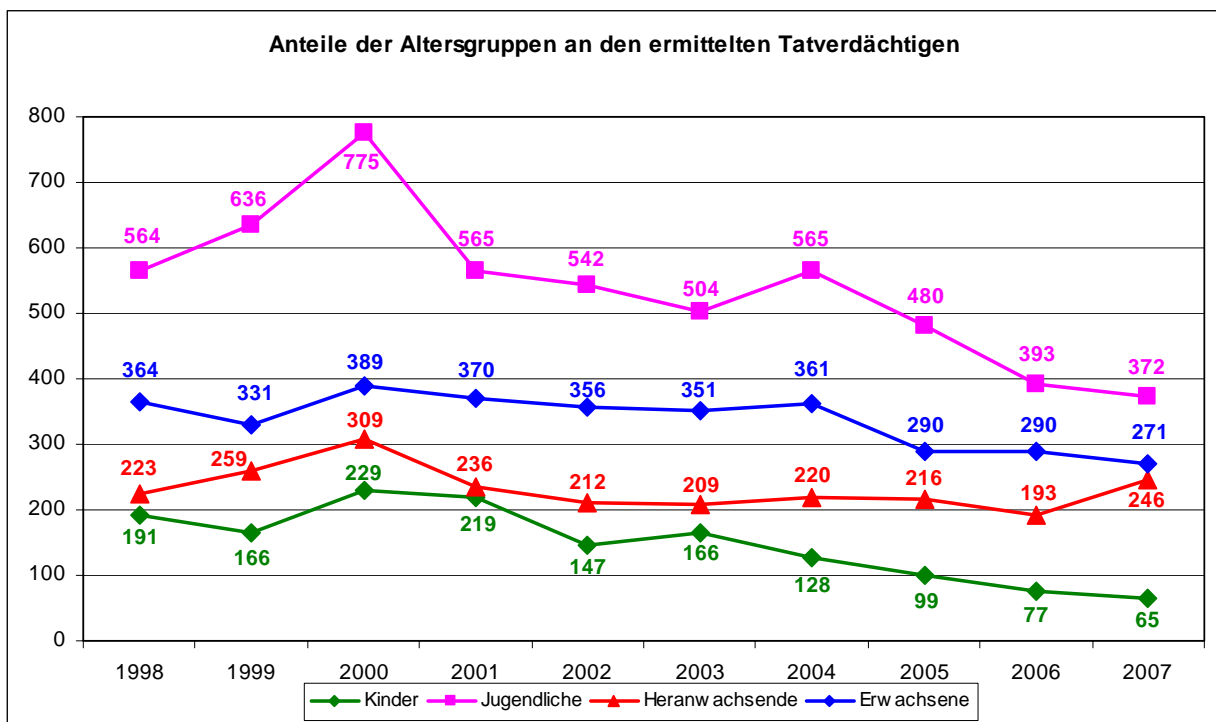
	Fälle	Zu- / Abnahme		Aufklärung		Häufigkeitszahl	Bevölkerung am 31.12. des Vorjahres
		absolut	in %	Fälle	in %		
1998	3.233	-415	-11,4	1.068	33,0	190	1.704.731
1999	3.319	86	2,7	1.141	34,4	195	1.700.089
2000	3.969	650	19,6	1.343	33,8	233	1.704.735
2001	3.325	-644	-16,2	1.099	33,1	194	1.715.392
2002	2.967	-358	-10,8	1.037	35,0	172	1.726.363
2003	2.647	-320	-10,8	858	32,4	153	1.728.806
2004	2.613	-34	-1,3	867	33,2	151	1.734.083
2005	2.220	-393	-15,0	709	31,9	128	1.734.830
2006	1.997	-223	-10,0	651	32,6	115	1.743.627
2007	1.937	-60	-3,0	672	34,7	110	1.754.182



### Tatverdächtige<sup>32</sup> beim sonstigen Raub auf Straßen, Wegen oder Plätzen

Zu den 672 aufgeklärten Fällen wurden 954 Tatverdächtige ermittelt. Die Verteilung auf die einzelnen Altersgruppen im Langzeitvergleich:

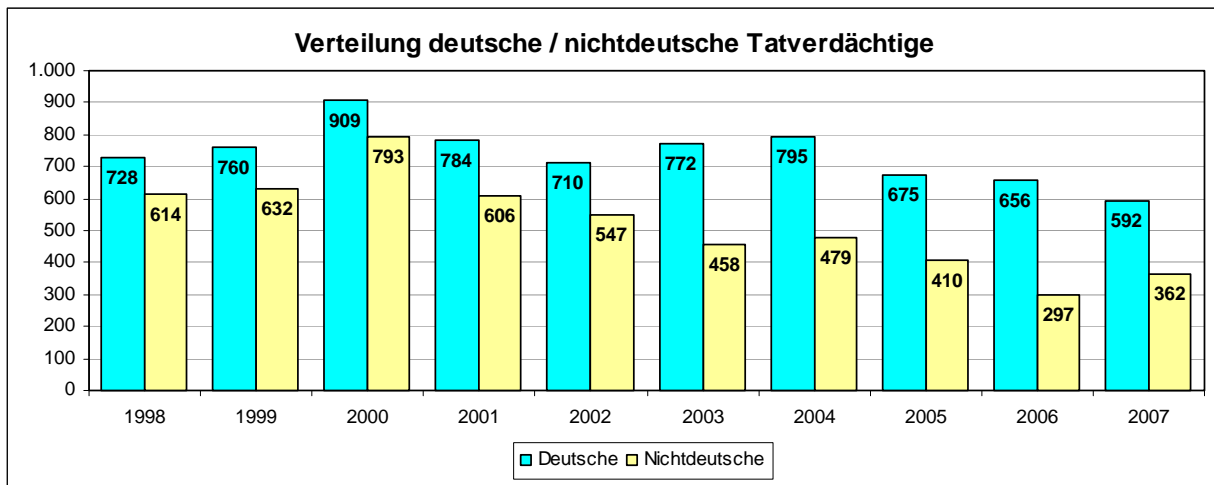
	Tatverdächtige gesamt	Tatverdächtige insgesamt				
		Kinder	Jugend- liche	Heran- wachsende	bis unter 21 Jahren	Erwach- sene
1998	1.342	191	564	223	978	364
1999	1.392	166	636	259	1.061	331
2000	1.702	229	775	309	1.313	389
2001	1.390	219	565	236	1.020	370
2002	1.257	147	542	212	901	356
2003	1.230	166	504	209	879	351
2004	1.274	128	565	220	913	361
2005	1.085	99	480	216	795	290
2006	953	77	393	193	663	290
<b>2007</b>	<b>954</b>	<b>65</b>	<b>372</b>	<b>246</b>	<b>683</b>	<b>271</b>



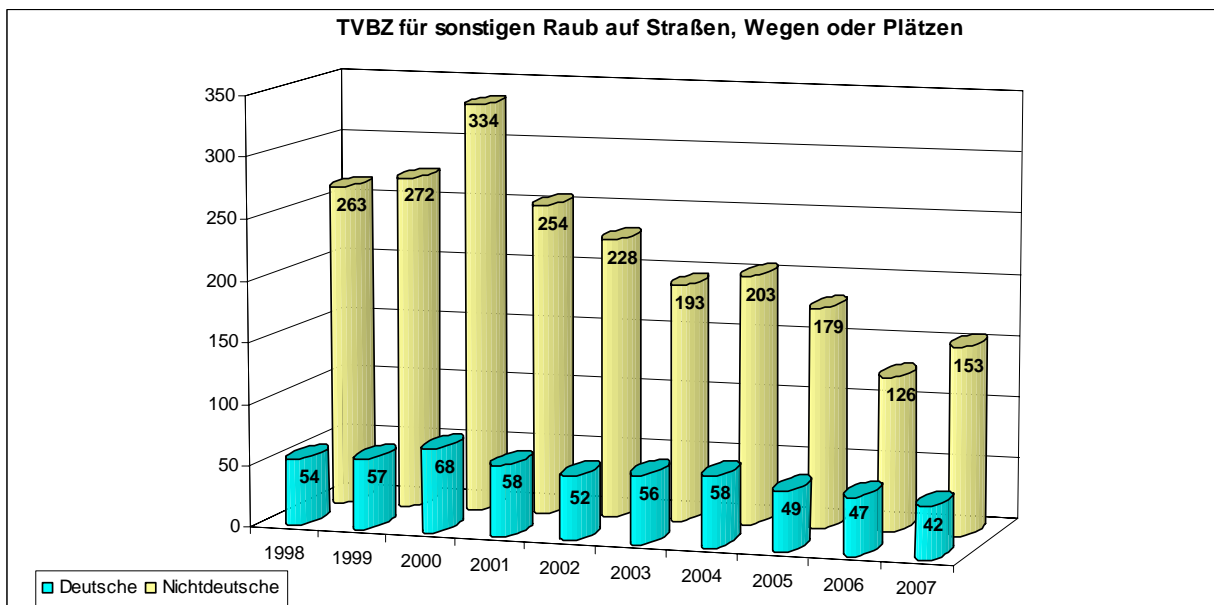
<sup>32</sup> Die Tatverdächtigenzahlen des Jahres 1998 sind überhöht. Aufgrund einer unterjährigen Umstellung der PKS-Erfassung war eine korrekte Echttäterzählung nicht möglich.

Unter den 954 ermittelten Tatverdächtigen des Jahres 2007 waren 362 (37,9%) Nichtdeutsche.

	<b>nichtdeutsche Tatverdächtige</b>					
	<b>Tatverdächtige gesamt</b>	<b>Kinder</b>	<b>Jugend- liche</b>	<b>Heran- wachsende</b>	<b>bis unter 21 Jahren</b>	<b>Erwach- sene</b>
1998	614	87	249	117	453	161
1999	632	89	287	125	501	131
2000	793	107	365	130	602	191
2001	606	103	236	103	442	164
2002	547	66	244	83	393	154
2003	458	74	182	60	316	142
2004	479	38	214	79	331	148
2005	410	30	161	69	260	150
2006	297	27	115	55	197	100
<b>2007</b>	<b>362</b>	<b>29</b>	<b>137</b>	<b>86</b>	<b>252</b>	<b>110</b>



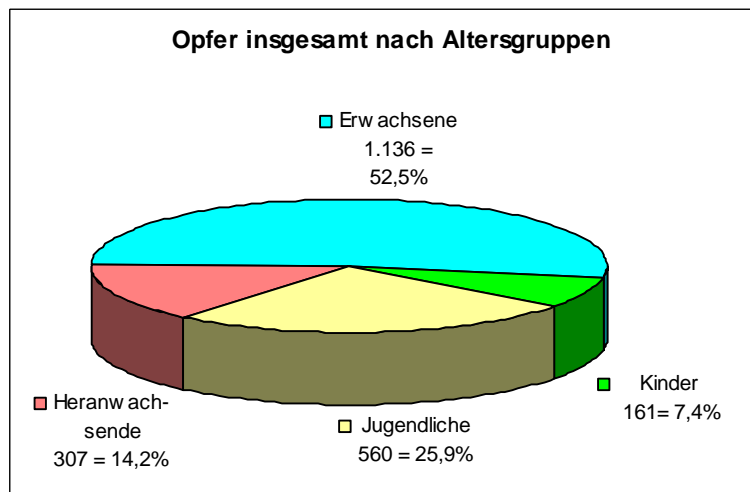
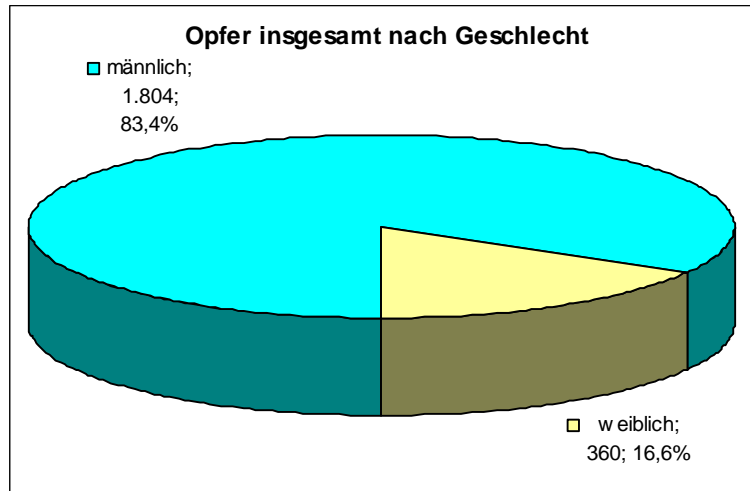
Die **Tatverdächtigengelastungszahlen** der Deutschen und Nichtdeutschen (jeweils für Tatverdächtige insgesamt):





## Opfer bei sonstigen Raubüberfällen auf Straßen, Wegen oder Plätzen

Im Jahr 2007 wurden 2.164 Opfer registriert, die sich wie folgt zusammensetzen:

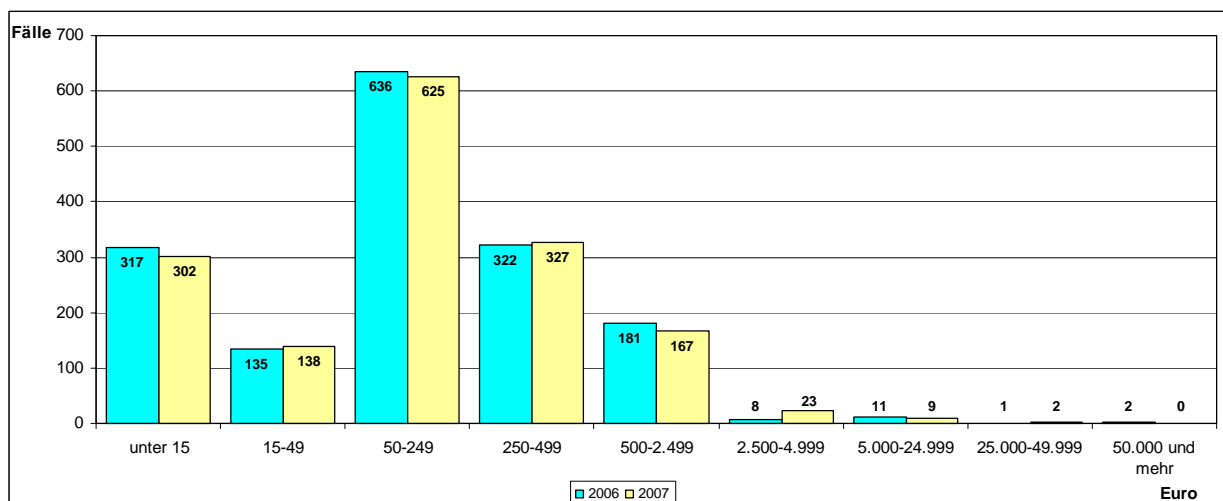


## Schaden bei sonstigen Raubüberfällen auf Straßen, Wegen oder Plätzen

Im Jahr 2007 sank der Gesamtschaden um 216.447 (-28,5%) auf 541.765 Euro. Das sind 0,2% des Schadens an der Gesamtkriminalität.

Bezogen auf die 1.593 registrierten vollendeten Fälle ergibt sich ein rechnerischer Durchschnittsschaden pro Fall von 340 Euro.

Verteilung der vollendeten Fälle auf die einzelnen Schadensgruppen:



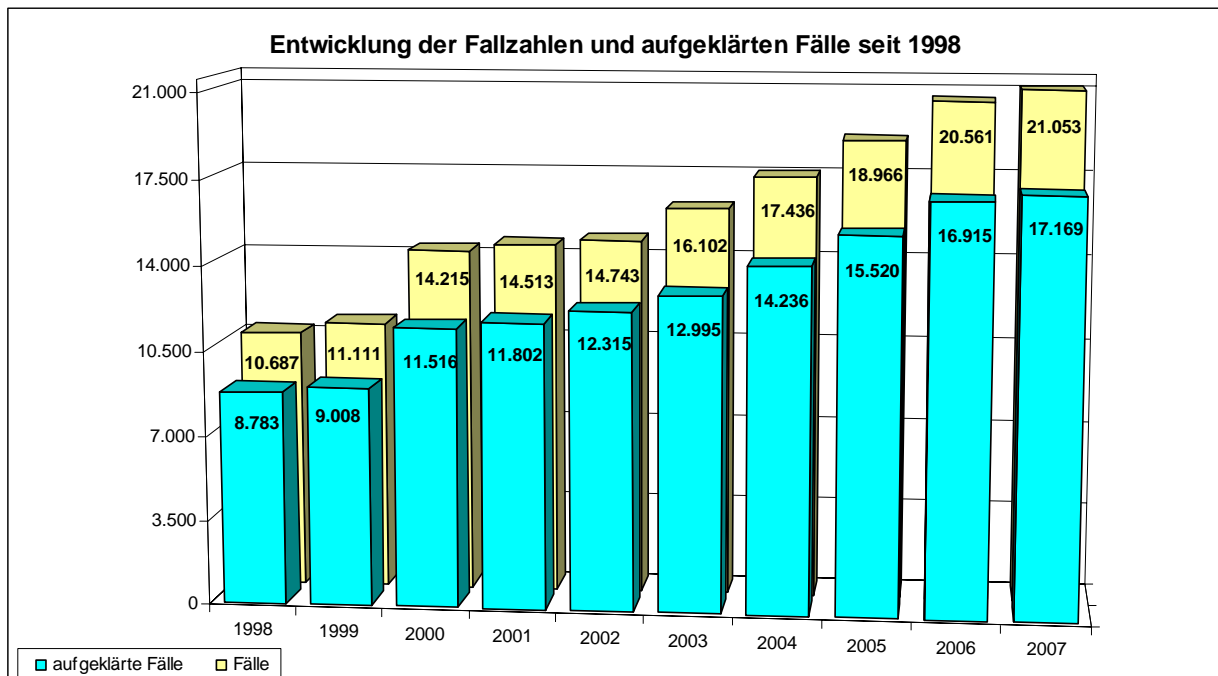
## 4.7 Körperverletzung (2200)

### Fallentwicklung, Aufklärung, Häufigkeitszahl

Der Anteil der Körperverletzungen insgesamt (einschließlich Versuche) an der Gesamtkriminalität betrug 8,9% (Vorjahr 8,7%).

Im Jahr 2007 wurden 19.926 vollendete (94,6%) und 1.127 versuchte (5,4%) Körperverletzungen registriert.

	Fälle	Zu- / Abnahme		Aufklärung		Häufigkeitszahl	Bevölkerung am 31.12. des Vorjahres
		absolut	in %	Fälle	in %		
1998	10.687	258	2,5	8.783	82,2	627	1.704.731
1999	11.111	424	4,0	9.008	81,1	654	1.700.089
2000	14.215	3.104	27,9	11.516	81,0	834	1.704.735
2001	14.513	298	2,1	11.802	81,3	846	1.715.392
2002	14.743	230	1,6	12.315	83,5	854	1.726.363
2003	16.102	1.359	9,2	12.995	80,7	931	1.728.806
2004	17.436	1.334	8,3	14.236	81,6	1.005	1.734.083
2005	18.966	1.530	8,8	15.520	81,8	1.093	1.734.830
2006	20.561	1.595	8,4	16.915	82,3	1.179	1.743.627
2007	21.053	492	2,4	17.169	81,6	1.200	1.754.182



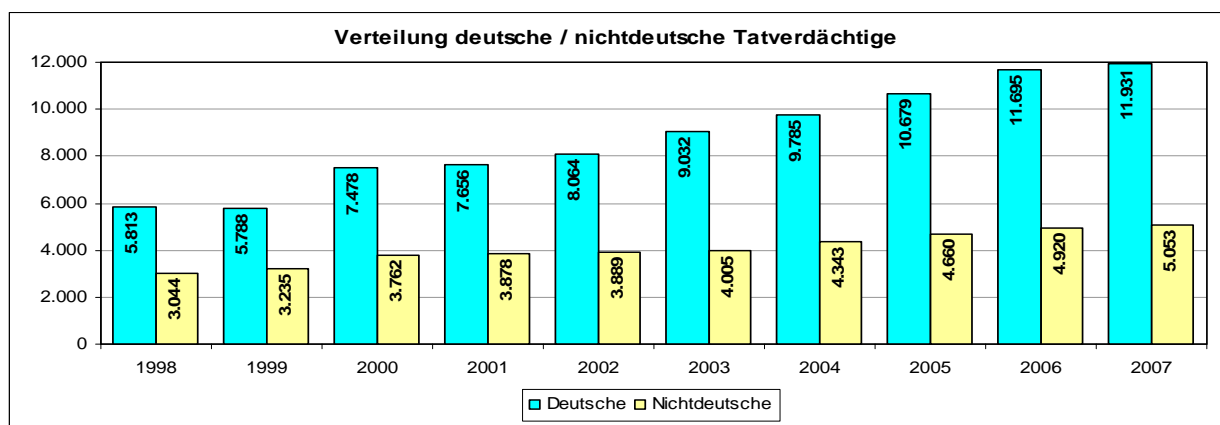
**Tatverdächtige<sup>33</sup> bei Körperverletzung**

Zu den 17.169 aufgeklärten Fällen wurden 16.984 Tatverdächtige ermittelt. Die Verteilung auf die einzelnen Altersgruppen im Langzeitvergleich:

	Tatverdächtige gesamt	Tatverdächtige insgesamt				
		Kinder	Jugend- liche	Heran- wachsende	bis unter 21 Jahren	Erwach- sene
1998	8.857	345	1.071	793	2.209	6.648
1999	9.023	373	1.167	862	2.402	6.621
2000	11.240	420	1.315	1.053	2.788	8.452
2001	11.534	426	1.300	1.066	2.792	8.742
2002	11.953	441	1.229	1.060	2.730	9.223
2003	13.037	573	1.516	1.142	3.231	9.806
2004	14.128	580	1.662	1.296	3.538	10.590
2005	15.339	671	1.692	1.569	3.932	11.407
2006	16.615	747	1.783	1.804	4.334	12.281
<b>2007</b>	<b>16.984</b>	<b>779</b>	<b>1.933</b>	<b>1.847</b>	<b>4.559</b>	<b>12.425</b>

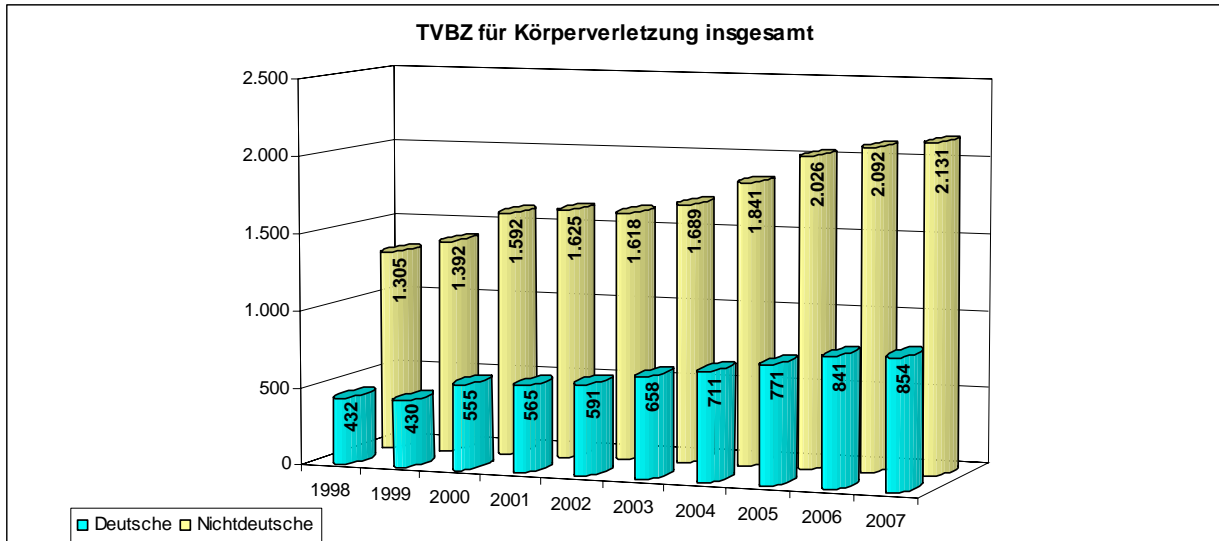
Unter den 16.984 ermittelten Tatverdächtigen des Jahres 2007 waren 5.053 (29,8%) Nichtdeutsche.

	Tatverdächtige gesamt	nichtdeutsche Tatverdächtige				
		Kinder	Jugend- liche	Heran- wachsende	bis unter 21 Jahren	Erwach- sene
1998	3.044	111	451	365	927	2.117
1999	3.235	138	482	389	1.009	2.226
2000	3.762	132	486	411	1.029	2.733
2001	3.878	153	489	391	1.033	2.845
2002	3.889	151	399	351	901	2.988
2003	4.005	175	448	357	980	3.025
2004	4.343	189	477	371	1.037	3.306
2005	4.660	213	482	416	1.111	3.549
2006	4.920	236	484	452	1.172	3.748
<b>2007</b>	<b>5.053</b>	<b>247</b>	<b>491</b>	<b>477</b>	<b>1.215</b>	<b>3.838</b>



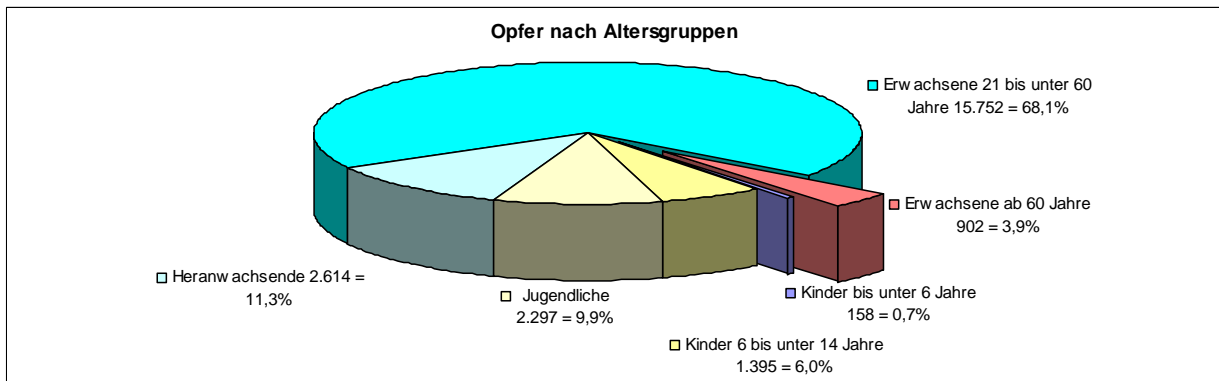
<sup>33</sup> Die Tatverdächtigenzahlen des Jahres 1998 sind überhöht. Aufgrund einer unterjährigen Umstellung der PKS-Erfassung war eine korrekte Echttäterzählung nicht möglich.

Die **Tatverdächtigenbelastungszahlen** der Deutschen und Nichtdeutschen (jeweils für Tatverdächtige insgesamt):

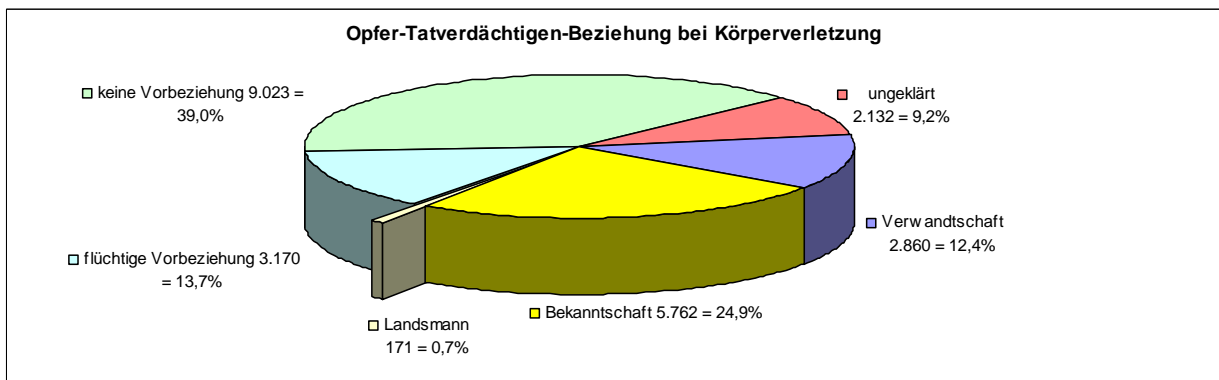


**Opfer bei Körperverletzung**

Opfer der 21.053 Körperverletzungen wurden 23.118 Personen (14.736 männlich = 63,7% und 8.382 weiblich = 36,3%).



**Opfer-Tatverdächtigen-Beziehung**



## 4.8 Diebstahl insgesamt (\*\*\*\*)

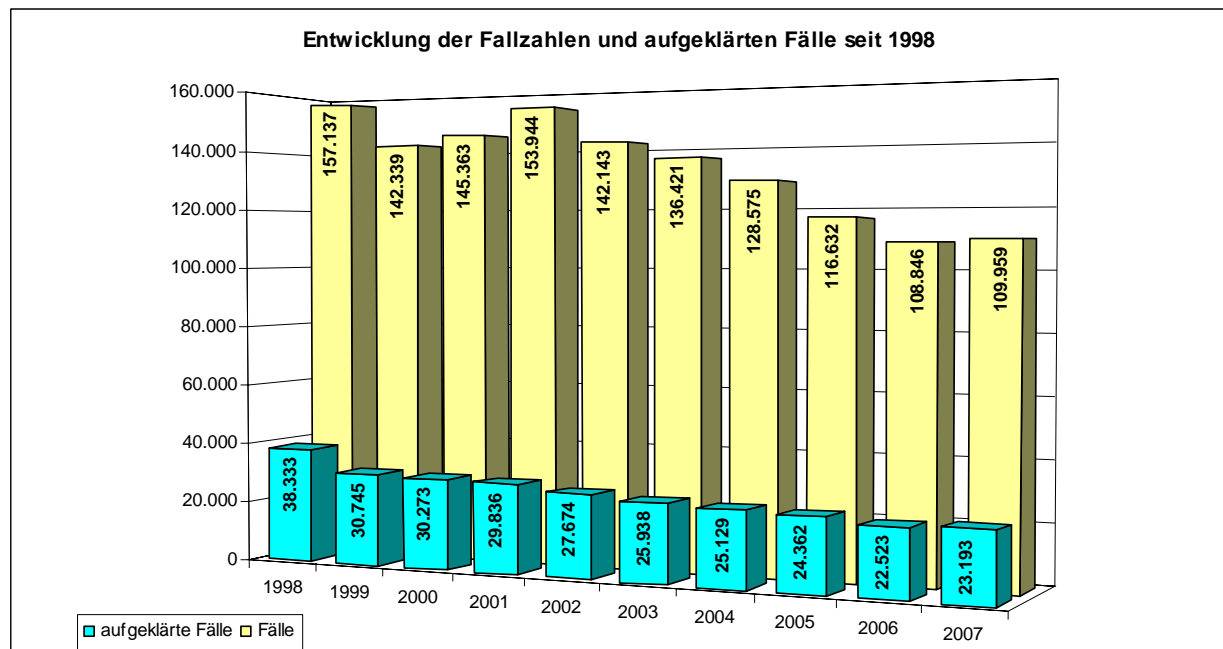
### Fallentwicklung, Aufklärung und Häufigkeitszahl

Der Anteil des Diebstahles insgesamt (einschließlich der Versuche) an der Gesamtkriminalität betrug 46,4% (Vorjahr 46,0%).

Im Jahr 2007 wurden 97.555 vollendete (88,7%) und 12.404 versuchte (11,3%) Diebstahlsdelikte registriert.

Mit 109.959 Fällen wurde die zweitniedrigste Fallzahl seit 1976 registriert.

	Fälle	Zu- / Abnahme		Aufklärung		Häufigkeitszahl	Bevölkerung am 31.12. des Vorjahres
		absolut	in %	Fälle	in %		
1998	157.137	2.108	1,4	38.333	24,4	9.218	1.704.731
1999	142.339	-14.798	-9,4	30.745	21,6	8.372	1.700.089
2000	145.363	3.024	2,1	30.273	20,8	8.527	1.704.735
2001	153.944	8.581	5,9	29.836	19,4	8.974	1.715.392
2002	142.143	-11.801	-7,7	27.674	19,5	8.234	1.726.363
2003	136.421	-5.722	-4,0	25.938	19,0	7.891	1.728.806
2004	128.575	-7.846	-5,8	25.129	19,5	7.415	1.734.083
2005	116.632	-11.943	-9,3	24.362	20,9	6.723	1.734.830
2006	108.846	-7.786	-6,7	22.523	20,7	6.243	1.743.627
2007	109.959	1.113	1,0	23.193	21,1	6.268	1.754.182



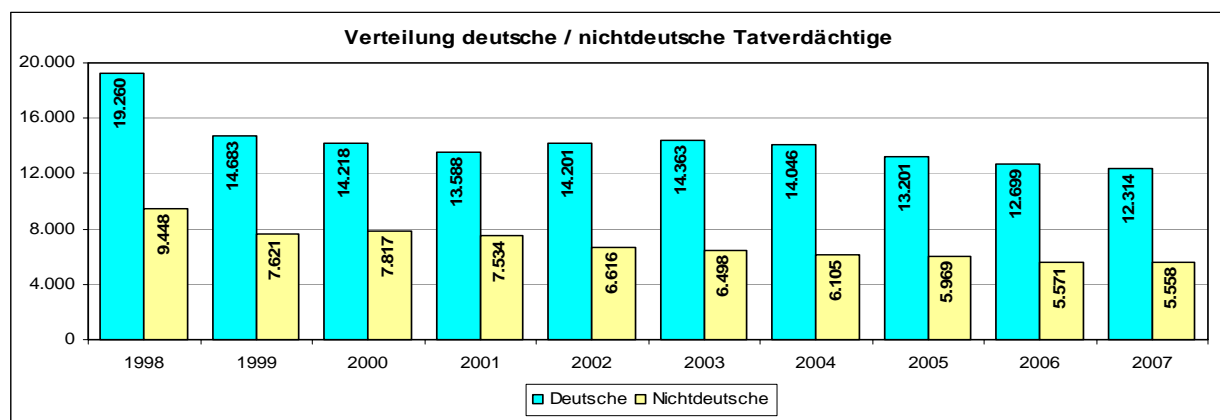
**Tatverdächtige<sup>34</sup> bei Diebstahl insgesamt**

Zu den 23.193 aufgeklärten Fällen wurden 17.872 Tatverdächtige ermittelt. Die Verteilung auf die einzelnen Altersgruppen im Langzeitvergleich:

	Tatverdächtige insgesamt					
	Tatverdächtige gesamt	Kinder	Jugend- liche	Heran- wachsende	bis unter 21 Jahren	Erwach- sene
1998	28.708	3.214	4.777	2.929	10.920	17.788
1999	22.304	2.517	3.727	2.230	8.474	13.830
2000	22.035	2.482	3.698	2.307	8.487	13.548
2001	21.122	2.141	3.265	2.051	7.457	13.665
2002	20.817	2.087	3.174	1.905	7.166	13.651
2003	20.861	2.196	3.352	1.845	7.393	13.468
2004	20.151	1.876	3.283	1.808	6.967	13.184
2005	19.170	1.724	3.214	1.769	6.707	12.463
2006	18.270	1.743	3.298	1.703	6.744	11.526
<b>2007</b>	<b>17.872</b>	<b>1.638</b>	<b>3.051</b>	<b>1.728</b>	<b>6.417</b>	<b>11.455</b>

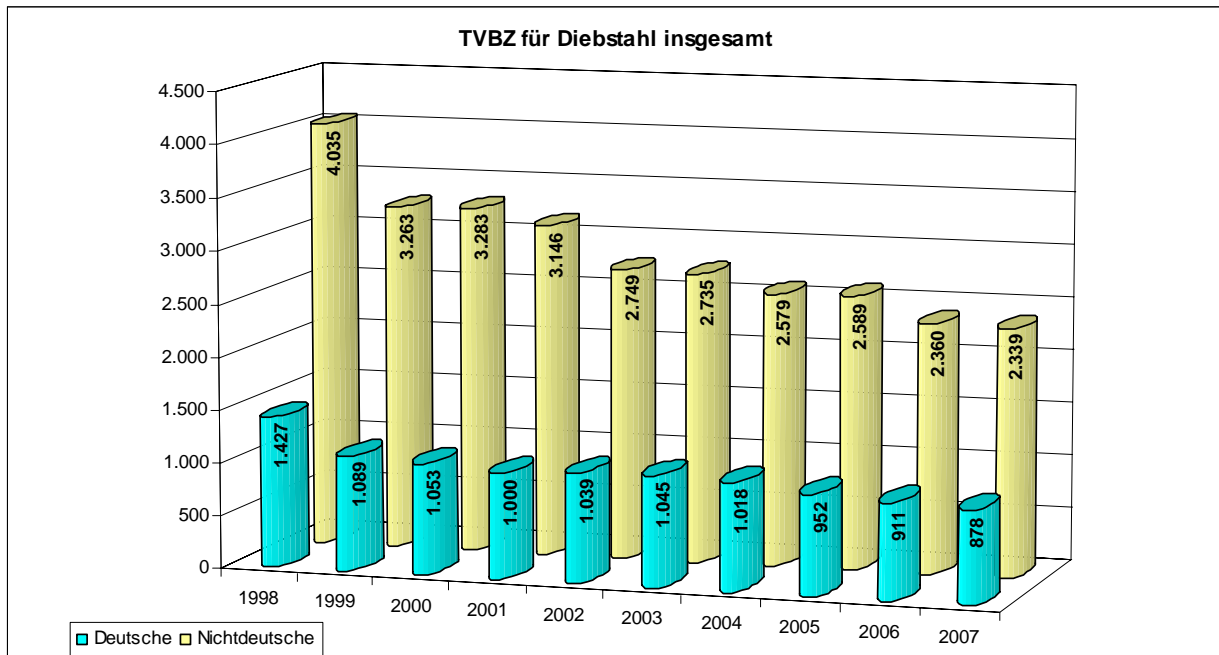
Unter den 17.872 ermittelten Tatverdächtigen des Jahres 2007 waren 5.558 (31,1%) Nicht-deutsche.

	nichtdeutsche Tatverdächtige					
	Tatverdächtige gesamt	Kinder	Jugend- liche	Heran- wachsende	bis unter 21 Jahren	Erwach- sene
1998	9.448	1.085	1.716	1.224	4.025	5.423
1999	7.621	928	1.391	892	3.211	4.410
2000	7.817	889	1.396	958	3.243	4.574
2001	7.534	755	1.244	891	2.890	4.644
2002	6.616	612	954	700	2.266	4.350
2003	6.498	628	980	670	2.278	4.220
2004	6.105	492	897	646	2.035	4.070
2005	5.969	472	812	566	1.850	4.119
2006	5.571	445	832	542	1.819	3.752
<b>2007</b>	<b>5.558</b>	<b>471</b>	<b>786</b>	<b>563</b>	<b>1.820</b>	<b>3.738</b>



<sup>34</sup> Die Tatverdächtigenzahlen des Jahres 1998 sind überhöht. Aufgrund einer unterjährigen Umstellung der PKS-Erfassung war eine korrekte Echttäterzählung nicht möglich.

Die **Tatverdächtigenbelastungszahlen** für Deutsche und Nichtdeutsche (jeweils für Tatverdächtige insgesamt):

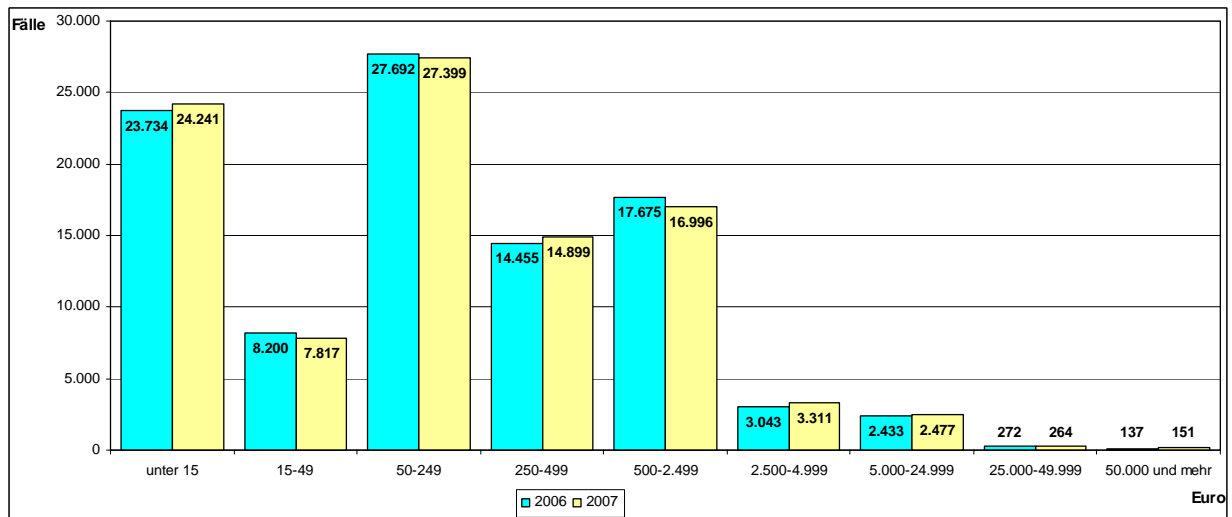


### Schaden bei Diebstahl insgesamt

Im Jahr 2007 entstand ein Gesamtschaden in Höhe von 81.571.399 Euro. Das sind 33,8% des Schadens an der Gesamtkriminalität.

Pro vollendeten Diebstahlsfall betrug der durchschnittliche Schaden 836 (Vorjahr: 818) Euro.

Verteilung der vollendeten Fälle auf die einzelnen Schadensgruppen:



#### 4.9 Wohnungseinbruchsdiebstahl ohne Diebstahl unter erschwerenden Umständen aus Lauben, Garten- und Wochenendhäusern (8880)

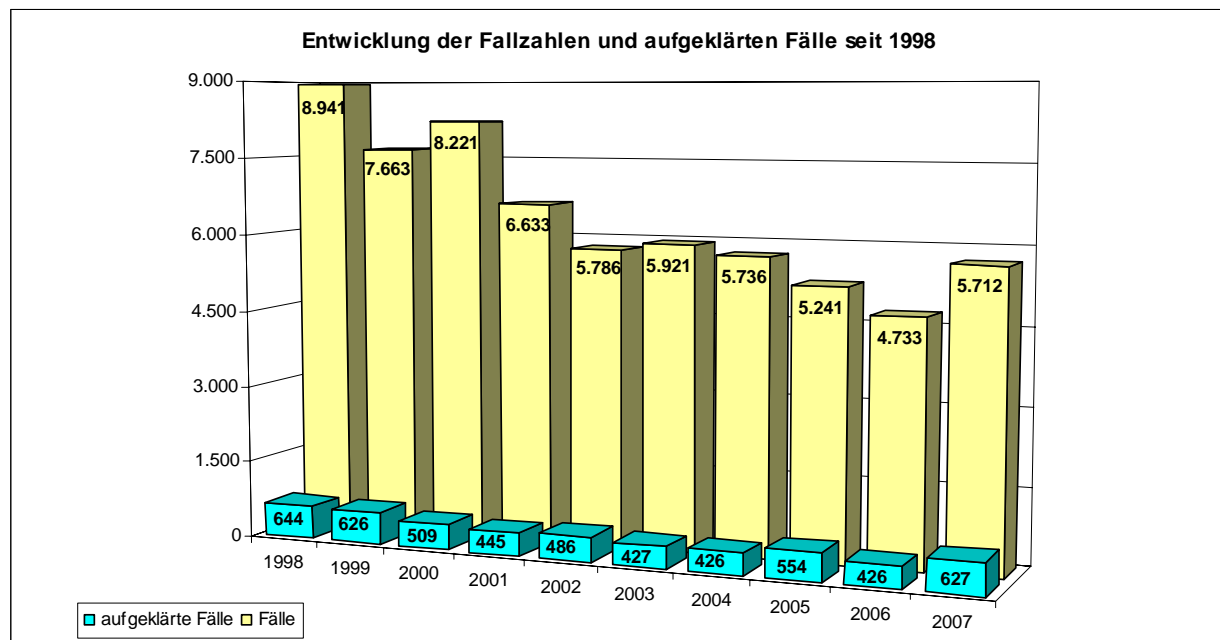
##### Fallentwicklung, Aufklärung und Häufigkeitszahl

Der Anteil des Wohnungseinbruchsdiebstahls gemäß § 244 Abs. 1 Nr. 3 StGB (einschließlich Versuche) an der Gesamtkriminalität betrug 2,4% (Vorjahr 2,0%).

Im Jahr 2007 wurden 3.691 vollendete (64,6%) und 2.021 versuchte (35,4%) Wohnungseinbruchsdiebstähle registriert.

Mit 5.712 Fällen wurde die drittniedrigste Fallzahl seit 1980 registriert.

	Fälle	Zu- / Abnahme		Aufklärung		Häufigkeitszahl	Bevölkerung am 31.12. des Vorjahres
		absolut	in %	Fälle	in %		
1998	8.941	-138	-1,5	644	7,2	524	1.704.731
1999	7.663	-1.278	-14,3	626	8,2	451	1.700.089
2000	8.221	558	7,3	509	6,2	482	1.704.735
2001	6.633	-1.588	-19,3	445	6,7	387	1.715.392
2002	5.786	-847	-12,8	486	8,4	335	1.726.363
2003	5.921	135	2,3	427	7,2	342	1.728.806
2004	5.736	-185	-3,1	426	7,4	331	1.734.083
2005	5.241	-495	-8,6	554	10,6	302	1.734.830
2006	4.733	-508	-9,7	426	9,0	271	1.743.627
<b>2007</b>	<b>5.712</b>	<b>979</b>	<b>20,7</b>	<b>627</b>	<b>11,0</b>	<b>326</b>	<b>1.754.182</b>





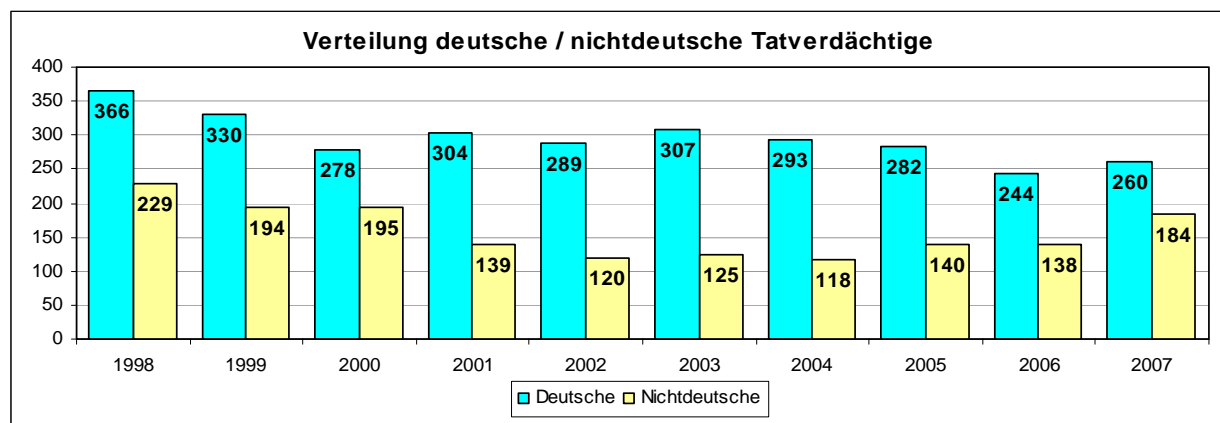
**Tatverdächtige<sup>35</sup> beim Wohnungseinbruch**

Zu den 627 aufgeklärten Fällen wurden 444 Tatverdächtige ermittelt. Die Verteilung auf die einzelnen Altersgruppen im Langzeitvergleich:

	Tatverdächtige gesamt	Tatverdächtige insgesamt				
		Kinder	Jugend- liche	Heran- wachsende	bis unter 21 Jahren	Erwach- sene
1998	595	57	97	77	231	364
1999	524	39	107	88	234	290
2000	473	58	131	67	256	217
2001	443	25	114	61	200	243
2002	409	20	92	49	161	248
2003	432	21	111	62	194	238
2004	411	20	100	80	200	211
2005	422	13	101	74	188	234
2006	382	11	93	67	171	211
<b>2007</b>	<b>444</b>	<b>19</b>	<b>95</b>	<b>84</b>	<b>198</b>	<b>246</b>

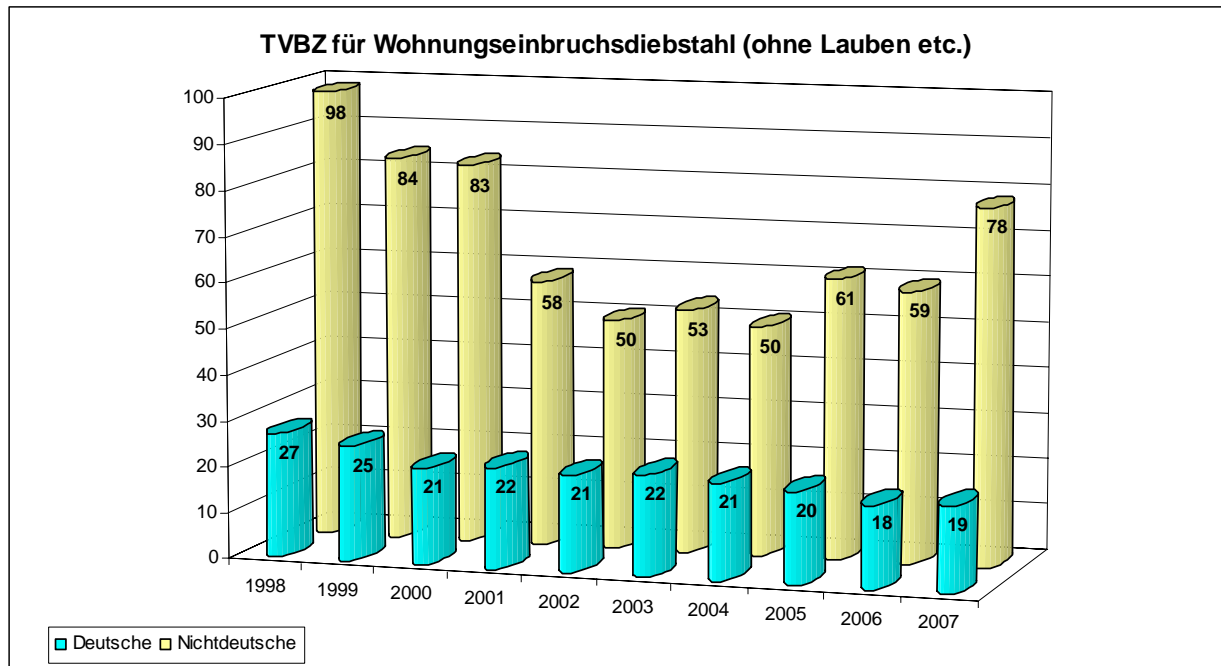
Unter den 444 ermittelten Tatverdächtigen des Jahres 2007 waren 184 (41,4%) Nichtdeutsche.

	Tatverdächtige gesamt	nichtdeutsche Tatverdächtige				
		Kinder	Jugend- liche	Heran- wachsende	bis unter 21 Jahren	Erwach- sene
1998	229	45	47	39	131	98
1999	194	26	33	41	100	94
2000	195	48	45	31	124	71
2001	139	16	41	17	74	65
2002	120	9	22	19	50	70
2003	125	4	30	14	48	77
2004	118	4	29	18	51	67
2005	140	2	26	14	42	98
2006	138	3	27	26	56	82
<b>2007</b>	<b>184</b>	<b>14</b>	<b>42</b>	<b>34</b>	<b>90</b>	<b>94</b>



<sup>35</sup> Die Tatverdächtigenzahlen des Jahres 1998 sind überhöht. Aufgrund einer unterjährigen Umstellung der PKS-Erfassung war eine korrekte Echttäterzählung nicht möglich.

Die **Tatverdächtigenbelastungszahlen** für Deutsche und Nichtdeutsche (jeweils für Tatverdächtige insgesamt):

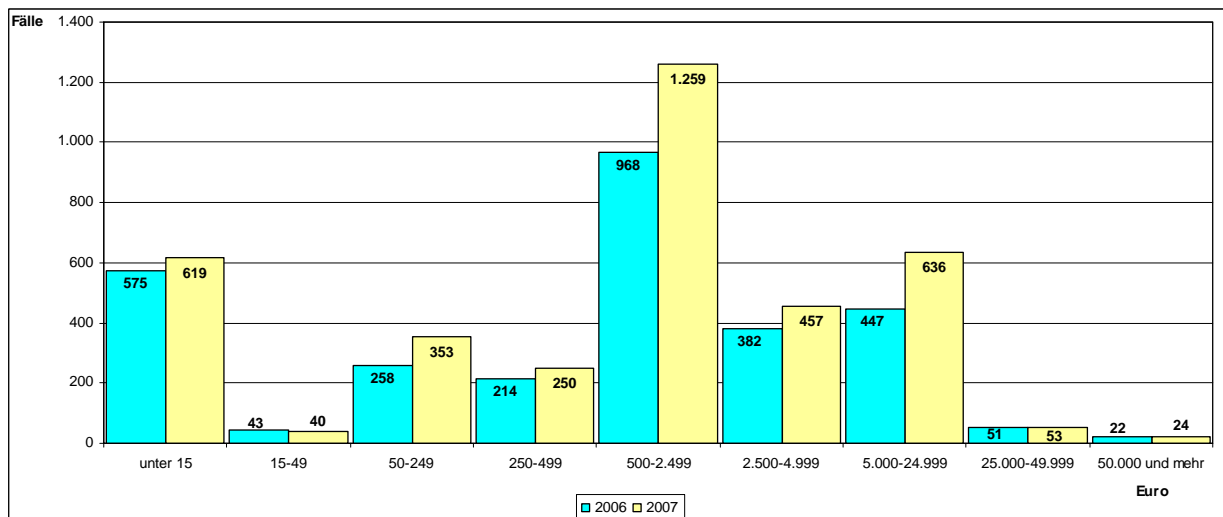


### Schaden beim Wohnungseinbruch

Im Jahr 2007 entstand ein Gesamtschaden in Höhe von 12.862.995 Euro (Vorjahr 10.194.362 Euro). Das sind 5,3% (Vorjahr 5,1%) des Schadens an der Gesamtkriminalität.

Pro vollendeten Fall des Wohnungseinbruches betrug der durchschnittliche Schaden 3.485 Euro (Vorjahr 3.444 Euro).

Verteilung der vollendeten Fälle auf die einzelnen Schadensgruppen:



## 4.10 Diebstahl von Kraftwagen<sup>36</sup> (\*\*\*)

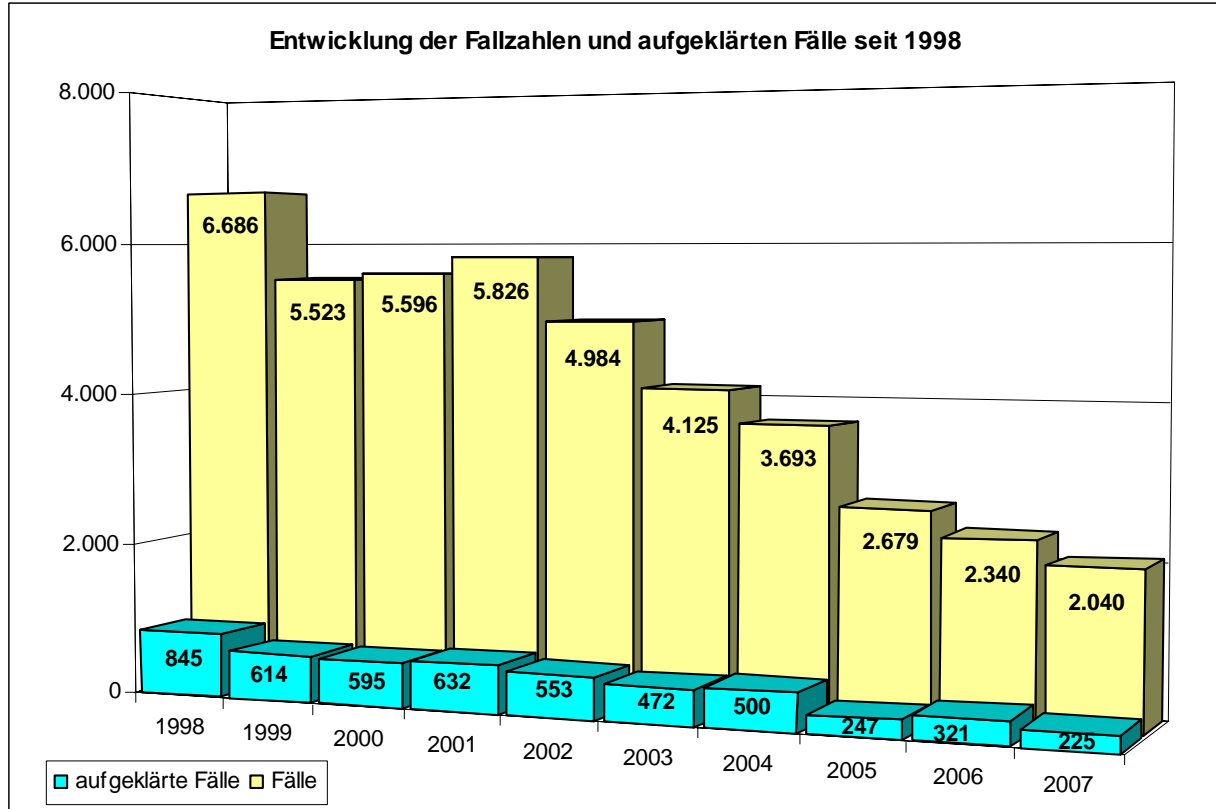
### Fallentwicklung, Aufklärung und Häufigkeitszahl

Der Anteil des Diebstahles von Kraftwagen (einschließlich Versuche) an der Gesamtkriminalität betrug 0,9% (Vorjahr 1,0%).

Im Jahr 2007 wurden 1.526 vollendete (74,8%) und 514 versuchte (25,2%) Diebstähle von Kraftwagen registriert.

Mit 2.040 Fällen wurde die niedrigste Fallzahl seit 1970 registriert.

	Fälle	Zu- / Abnahme		Aufklärung		Häufigkeitszahl	Bevölkerung am 31.12. des Vorjahres
		absolut	in %	Fälle	in %		
1998	6.686	184	2,8	845	12,6	392	1.704.731
1999	5.523	-1.163	-17,4	614	11,1	325	1.700.089
2000	5.596	73	1,3	595	10,6	328	1.704.735
2001	5.826	230	4,1	632	10,8	340	1.715.392
2002	4.984	-842	-14,5	553	11,1	289	1.726.363
2003	4.125	-859	-17,2	472	11,4	239	1.728.806
2004	3.693	-432	-10,5	500	13,5	213	1.734.083
2005	2.679	-1.014	-27,5	247	9,2	154	1.734.830
2006	2.340	-339	-12,7	321	13,7	134	1.743.627
2007	2.040	-300	-12,8	225	11,0	116	1.754.182



<sup>36</sup> Einschließlich Haus- und Familiendiebstahl gemäß § 247 StGB und unbefugte Ingebrauchnahme gemäß § 248b StGB.

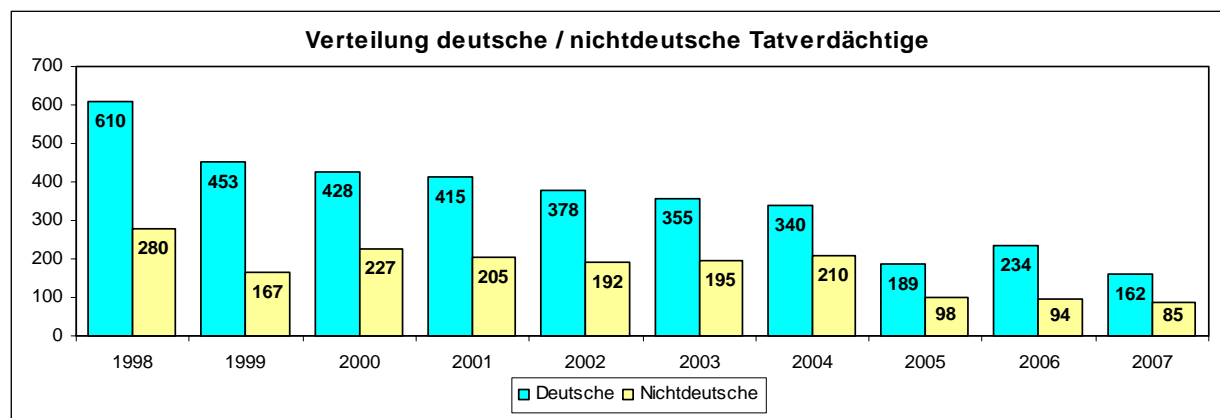
**Tatverdächtige<sup>37</sup> beim Diebstahl von Kraftwagen**

Zu den 225 aufgeklärten Fällen wurden 247 Tatverdächtige ermittelt. Die Verteilung auf die einzelnen Altersgruppen (im Langzeitvergleich) ergibt sich aus der folgenden Übersicht:

	Tatverdächtige gesamt	Tatverdächtige insgesamt				
		Kinder	Jugend- liche	Heran- wachsende	bis unter 21 Jahren	Erwach- sene
1998	890	28	223	201	452	438
1999	620	7	131	137	275	345
2000	655	15	192	149	356	299
2001	620	24	154	120	298	322
2002	570	12	141	108	261	309
2003	550	19	155	98	272	278
2004	550	11	146	98	255	295
2005	287	3	45	53	101	186
2006	328	9	90	54	153	175
<b>2007</b>	<b>247</b>	<b>5</b>	<b>43</b>	<b>43</b>	<b>91</b>	<b>156</b>

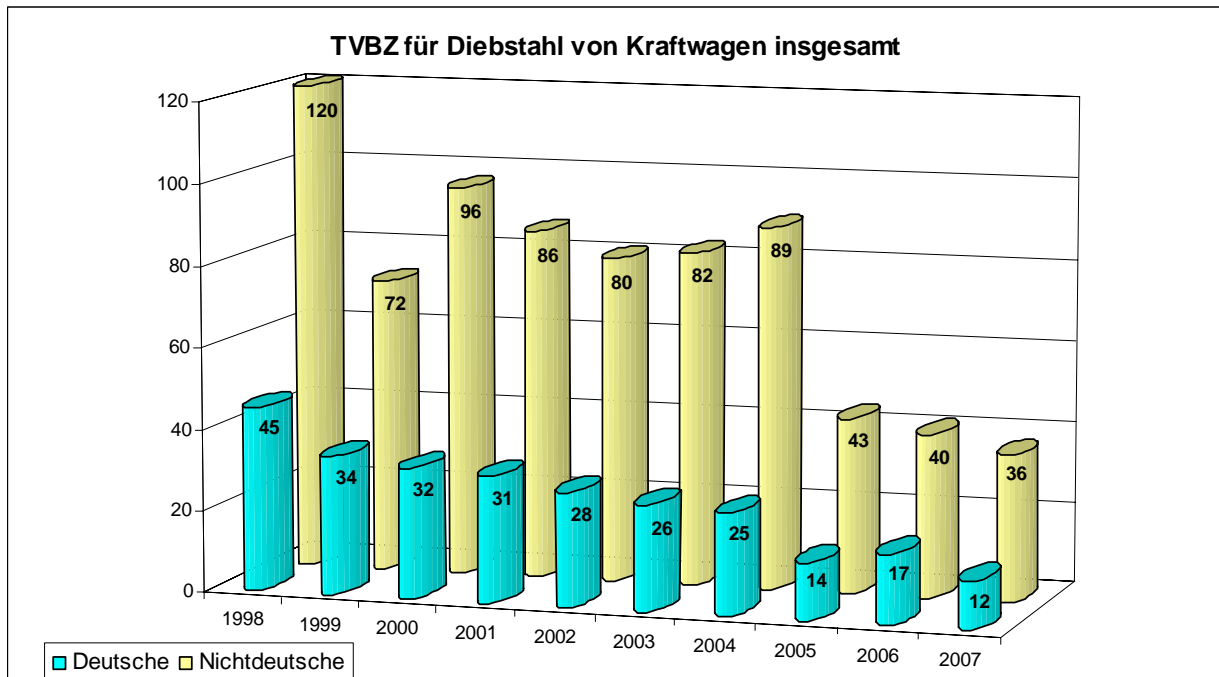
Unter den 247 ermittelten Tatverdächtigen des Jahres 2007 waren 85 (34,4%) Nichtdeutsche.

	Tatverdächtige gesamt	nichtdeutsche Tatverdächtige				
		Kinder	Jugend- liche	Heran- wachsende	bis unter 21 Jahren	Erwach- sene
1998	280	9	75	58	142	138
1999	167	4	33	33	70	97
2000	227	10	64	54	128	99
2001	205	12	57	27	96	109
2002	192	6	53	30	89	103
2003	195	7	47	35	89	106
2004	210	3	44	33	80	130
2005	98	2	9	12	23	75
2006	94	0	20	13	33	61
<b>2007</b>	<b>85</b>	<b>4</b>	<b>10</b>	<b>14</b>	<b>28</b>	<b>57</b>



<sup>37</sup> Die Tatverdächtigenzahlen des Jahres 1998 sind überhöht. Aufgrund einer unterjährigen Umstellung der PKS-Erfassung war eine korrekte Echttäterzählung nicht möglich.

Die **Tatverdächtigenbelastungszahlen** für Deutsche und Nichtdeutsche (jeweils für Tatverdächtige insgesamt):

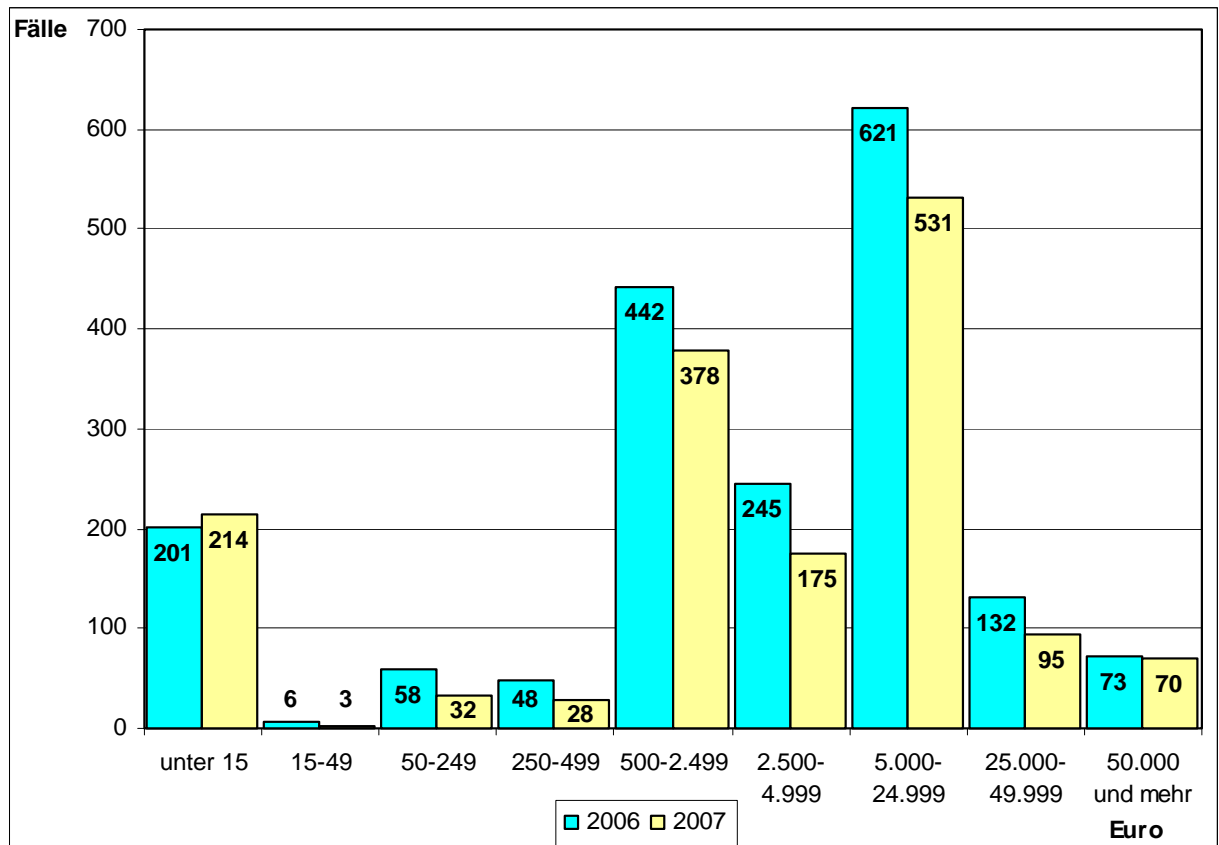


### Schaden beim Diebstahl von Kraftwagen

Im Jahr 2007 entstand ein Gesamtschaden in Höhe von 15.447.769 Euro (Vorjahr 20.975.660 Euro). Das sind 6,4% (Vorjahr 10,6%) des Schadens an der Gesamtkriminalität.

Pro vollendeten Fall betrug der durchschnittliche Schaden 10.123 Euro (Vorjahr 11.487 Euro).

Verteilung der vollendeten Fälle auf die einzelnen Schadensgruppen:



#### 4.11 Diebstahl in/aus Kraftfahrzeugen (\*50\*)

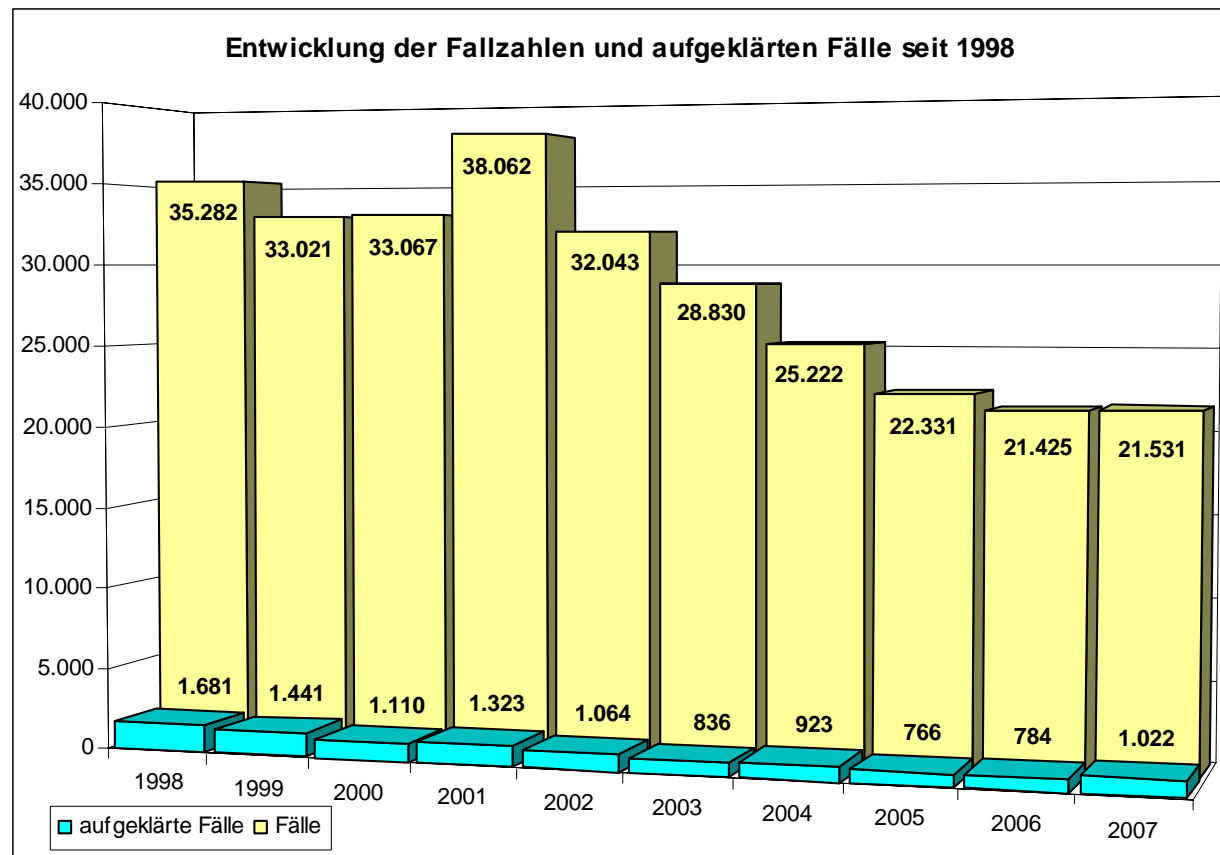
##### Fallentwicklung, Aufklärung und Häufigkeitszahl

Der Anteil des Diebstahls in/aus Kraftfahrzeugen (einschließlich Versuche) an der Gesamtkriminalität betrug 9,1% (Vorjahr 9,1%).

Im Jahr 2007 wurden 17.796 vollendete (82,7%) und 3.735 versuchte (17,3%) Diebstähle in/aus Kraftwagen registriert.

Mit 21.531 Fällen wurde die niedrigste Fallzahl seit 1981 registriert.

	Fälle	Zu- / Abnahme		Aufklärung		Häufigkeitszahl	Bevölkerung am 31.12. des Vorjahres
		absolut	in %	Fälle	in %		
1998	35.282	2.434	7,4	1.681	4,8	2.070	1.704.731
1999	33.021	-2.261	-6,4	1.441	4,4	1.942	1.700.089
2000	33.067	46	0,1	1.110	3,4	1.940	1.704.735
2001	38.062	4.995	15,1	1.323	3,5	2.219	1.715.392
2002	32.043	-6.019	-15,8	1.064	3,3	1.856	1.726.363
2003	28.830	-3.213	-10,0	836	2,9	1.668	1.728.806
2004	25.222	-3.608	-12,5	923	3,7	1.454	1.734.083
2005	22.331	-2.891	-11,5	766	3,4	1.287	1.734.830
2006	21.425	-906	-4,1	784	3,7	1.229	1.743.627
<b>2007</b>	<b>21.531</b>	<b>106</b>	<b>0,5</b>	<b>1.022</b>	<b>4,7</b>	<b>1.227</b>	<b>1.754.182</b>



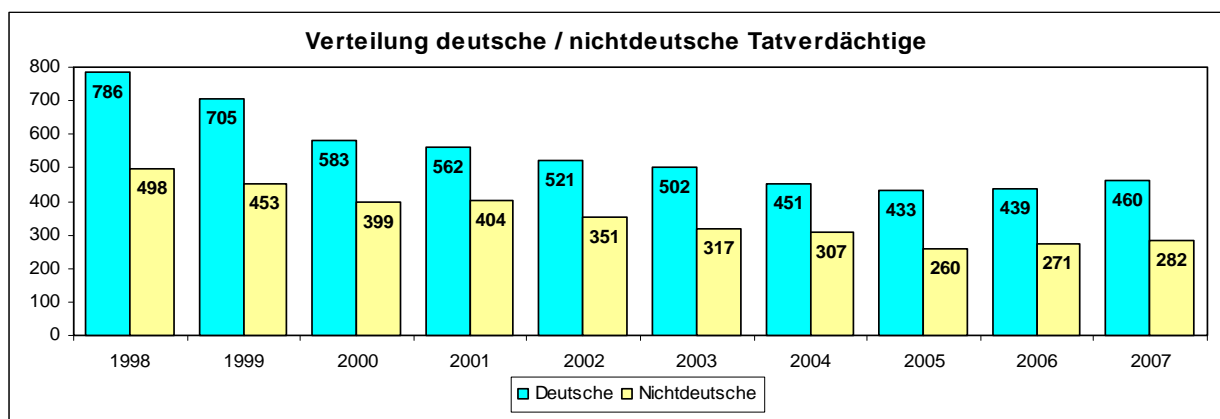
**Tatverdächtige<sup>38</sup> beim Diebstahl in/aus Kraftfahrzeugen**

Zu den 1.022 aufgeklärten Fällen wurden 742 Tatverdächtige ermittelt. Die Verteilung auf die einzelnen Altersgruppen (im Langzeitvergleich) ergibt sich aus der nachfolgenden Tabelle.

	Tatverdächtige insgesamt					
	Tatverdächtige gesamt	Kinder	Jugend- liche	Heran- wachsende	bis unter 21 Jahren	Erwach- sene
1998	1.284	45	382	274	701	583
1999	1.158	72	339	241	652	506
2000	982	48	309	211	568	414
2001	966	37	257	206	500	466
2002	872	35	235	184	454	418
2003	819	35	234	155	424	395
2004	758	22	195	137	354	404
2005	693	15	133	149	297	396
2006	710	24	170	160	354	356
<b>2007</b>	<b>742</b>	<b>14</b>	<b>205</b>	<b>190</b>	<b>409</b>	<b>333</b>

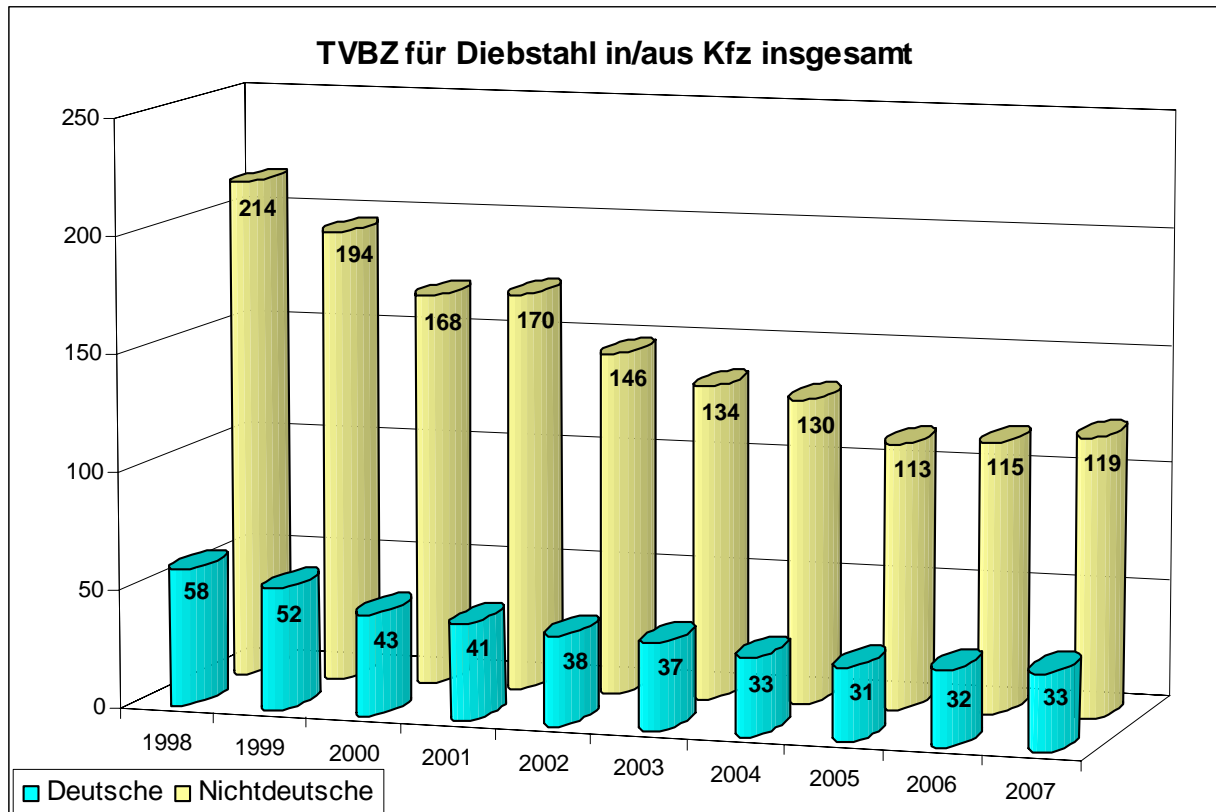
Unter den 742 ermittelten Tatverdächtigen des Jahres 2007 waren 282 (38,0%) Nichtdeutsche.

	nichtdeutsche Tatverdächtige					
	insgesamt	Kinder	Jugend- liche	Heran- wachsende	bis unter 21 Jahren	Erwach- sene
1998	498	15	148	116	279	219
1999	453	36	131	89	256	197
2000	399	20	131	94	245	154
2001	404	13	100	87	200	204
2002	351	14	83	73	170	181
2003	317	16	84	64	164	153
2004	307	8	71	40	119	188
2005	260	1	42	46	89	171
2006	271	3	59	71	133	138
<b>2007</b>	<b>282</b>	<b>5</b>	<b>80</b>	<b>66</b>	<b>151</b>	<b>131</b>



<sup>38</sup> Die Tatverdächtigenzahlen des Jahres 1998 sind überhöht. Aufgrund einer unterjährigen Umstellung der PKS-Erfassung war eine korrekte Echttäterzählung nicht möglich.

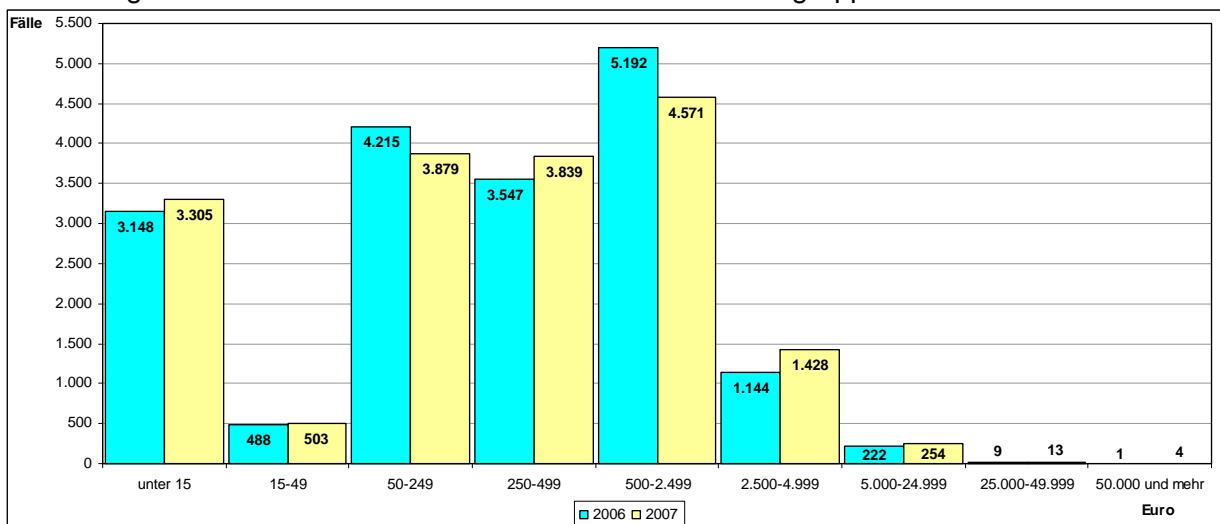
Die **Tatverdächtigenbelastungszahlen** für Deutsche und Nichtdeutsche (jeweils für Tatverdächtige insgesamt):



### Schaden beim Diebstahl in/aus Kraftfahrzeugen

Im Jahr 2007 entstand ein Gesamtschaden in Höhe von 13.497.525 Euro (Vorjahr 12.599.634 Euro). Das sind 5,6% (Vorjahr 6,4%) des Schadens an der Gesamtkriminalität. Pro vollendeten Fall betrug der durchschnittliche Schaden 758 (Vorjahr 701) Euro.

Verteilung der vollendeten Fälle auf die einzelnen Schadensgruppen:





## 4.12 Vermögens- und Fälschungsdelikte (5000)

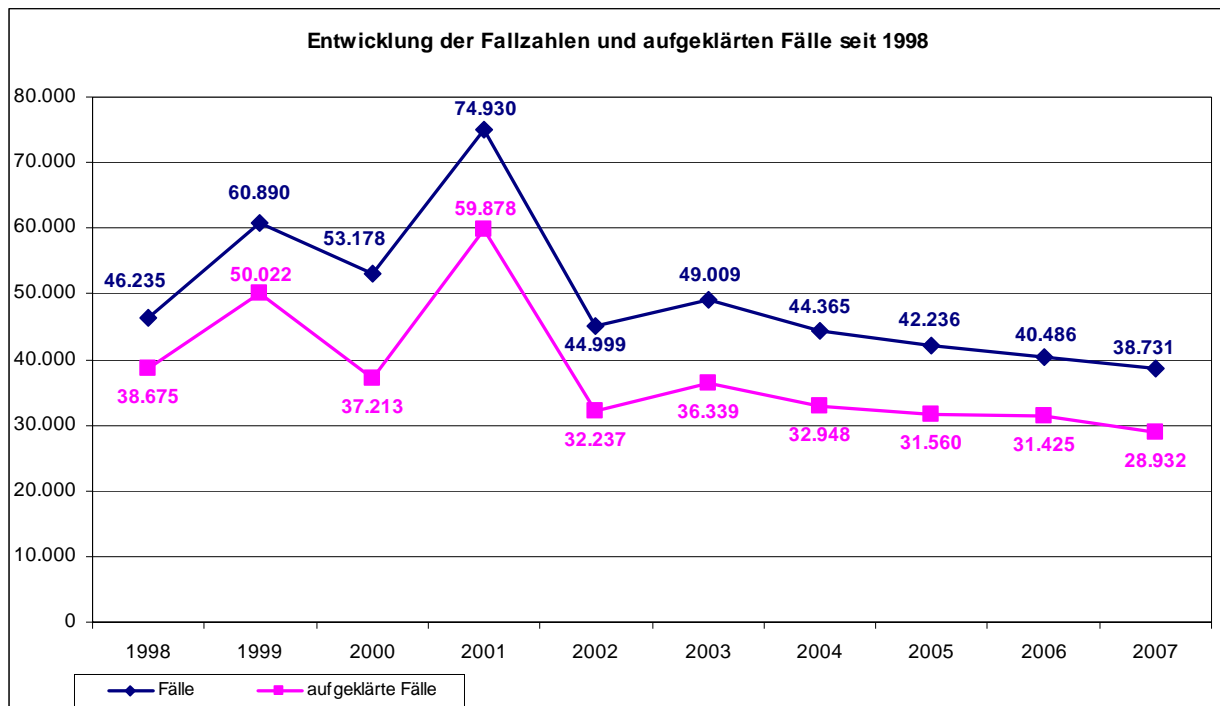
### Fallentwicklung, Aufklärung und Häufigkeitszahl

Der Anteil der Vermögens- und Fälschungsdelikte (einschließlich Versuche) an der Gesamtkriminalität betrug 16,3% (Vorjahr 17,1%).

Im Jahr 2007 wurden 36.667 vollendete (94,7%) und 2.064 versuchte (5,3%) Vermögens- und Fälschungsdelikte registriert.

Mit 38.731 Fällen wurde die niedrigste Fallzahl seit 1996 registriert.

	Fälle	Zu- / Abnahme		Aufklärung		Häufigkeitszahl	Bevölkerung am 31.12. des Vorjahres
		absolut	in %	Fälle	in %		
1998	46.235	-11.146	-19,4	38.675	83,6	2.712	1.704.731
1999	60.890	14.655	31,7	50.022	82,2	3.582	1.700.089
2000	53.178	-7.712	-12,7	37.213	70,0	3.119	1.704.735
2001	74.930	21.752	40,9	59.878	79,9	4.368	1.715.392
2002	44.999	-29.931	-39,9	32.237	71,6	2.607	1.726.363
2003	49.009	4.010	8,9	36.339	74,1	2.835	1.728.806
2004	44.365	-4.644	-9,5	32.948	74,3	2.558	1.734.083
2005	42.236	-2.129	-4,8	31.560	74,7	2.435	1.734.830
2006	40.486	-1.750	-4,1	31.425	77,6	2.322	1.743.627
<b>2007</b>	<b>38.731</b>	<b>-1.755</b>	<b>-4,3</b>	<b>28.932</b>	<b>74,7</b>	<b>2.208</b>	<b>1.754.182</b>



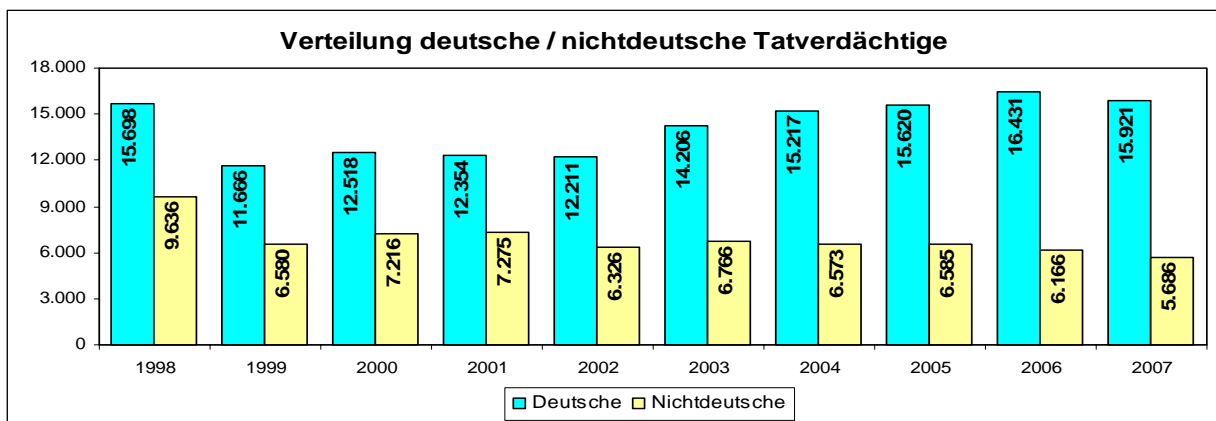
**Tatverdächtige<sup>39</sup> bei Vermögens- und Fälschungsdelikten**

Zu den 28.932 aufgeklärten Fällen wurden 21.607 Tatverdächtige ermittelt. Die Verteilung auf die einzelnen Altersgruppen im Langzeitvergleich:

	Tatverdächtige insgesamt					
	Tatverdächtige gesamt	Kinder	Jugend- liche	Heran- wachsende	bis unter 21 Jahren	Erwach- sene
1998	25.334	204	2.397	3.324	5.925	19.409
1999	18.246	155	1.633	2.104	3.892	14.354
2000	19.734	171	2.008	2.445	4.624	15.110
2001	19.629	148	2.526	2.431	5.105	14.524
2002	18.537	155	2.020	2.220	4.395	14.142
2003	20.972	209	2.058	2.542	4.809	16.163
2004	21.790	177	1.713	2.393	4.283	17.507
2005	22.205	182	1.733	2.442	4.357	17.848
2006	22.597	138	1.796	2.460	4.394	18.203
<b>2007</b>	<b>21.607</b>	<b>148</b>	<b>1.772</b>	<b>2.778</b>	<b>4.698</b>	<b>16.909</b>

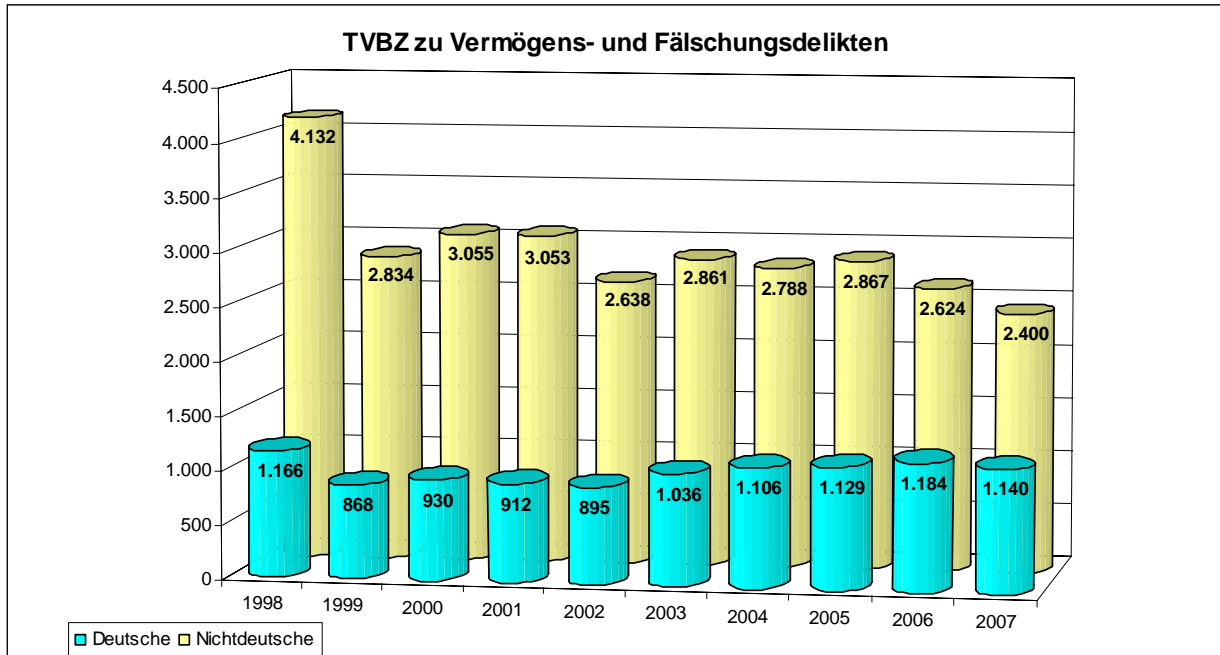
Unter den 21.607 ermittelten Tatverdächtigen des Jahres 2007 waren 5.686 (26,3%) Nicht-deutsche.

	nichtdeutsche Tatverdächtige					
	insgesamt	Kinder	Jugend- liche	Heran- wachsende	bis unter 21 Jahren	Erwach- sene
1998	9.636	107	1.384	1.615	3.106	6.530
1999	6.580	85	926	959	1.970	4.610
2000	7.216	100	1.097	1.050	2.247	4.969
2001	7.275	81	1.631	919	2.631	4.644
2002	6.326	71	1.135	806	2.012	4.314
2003	6.766	89	939	878	1.906	4.860
2004	6.573	80	683	764	1.527	5.046
2005	6.585	73	573	721	1.367	5.218
2006	6.166	45	577	666	1.288	4.878
<b>2007</b>	<b>5.686</b>	<b>60</b>	<b>489</b>	<b>661</b>	<b>1.210</b>	<b>4.476</b>



<sup>39</sup> Die Tatverdächtigenzahlen des Jahres 1998 sind überhöht. Aufgrund einer unterjährigen Umstellung der PKS-Erfassung war eine korrekte Echttäterzählung nicht möglich.

Die **Tatverdächtigenbelastungszahlen** für Deutsche und Nichtdeutsche (jeweils für Tatverdächtige insgesamt):



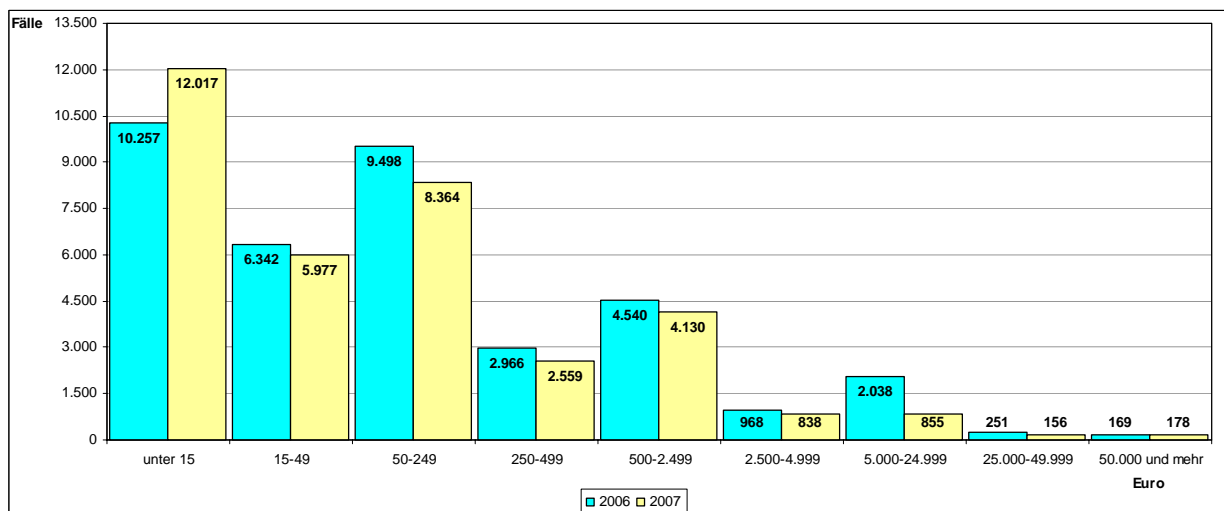
### Schaden bei Vermögens- und Fälschungsdelikten

Im Jahr 2007 entstand ein Gesamtschaden in Höhe von 109.123.507 Euro (Vorjahr 97.140.076 Euro). Das sind 45,3% (Vorjahr 49,0%) des Schadens an der Gesamtkriminalität.

Pro vollendeten Fall betrug der durchschnittliche Schaden 3.111 Euro (Vorjahr 2.623 Euro).

Ist ein Schaden nicht bezifferbar, wird ein ideeller Schaden von 1 Euro registriert. Dies erklärt auch den hohen Anteil der Schäden bis unter 15 Euro.

Die Verteilung der vollendeten Fälle auf die einzelnen Schadensgruppen:



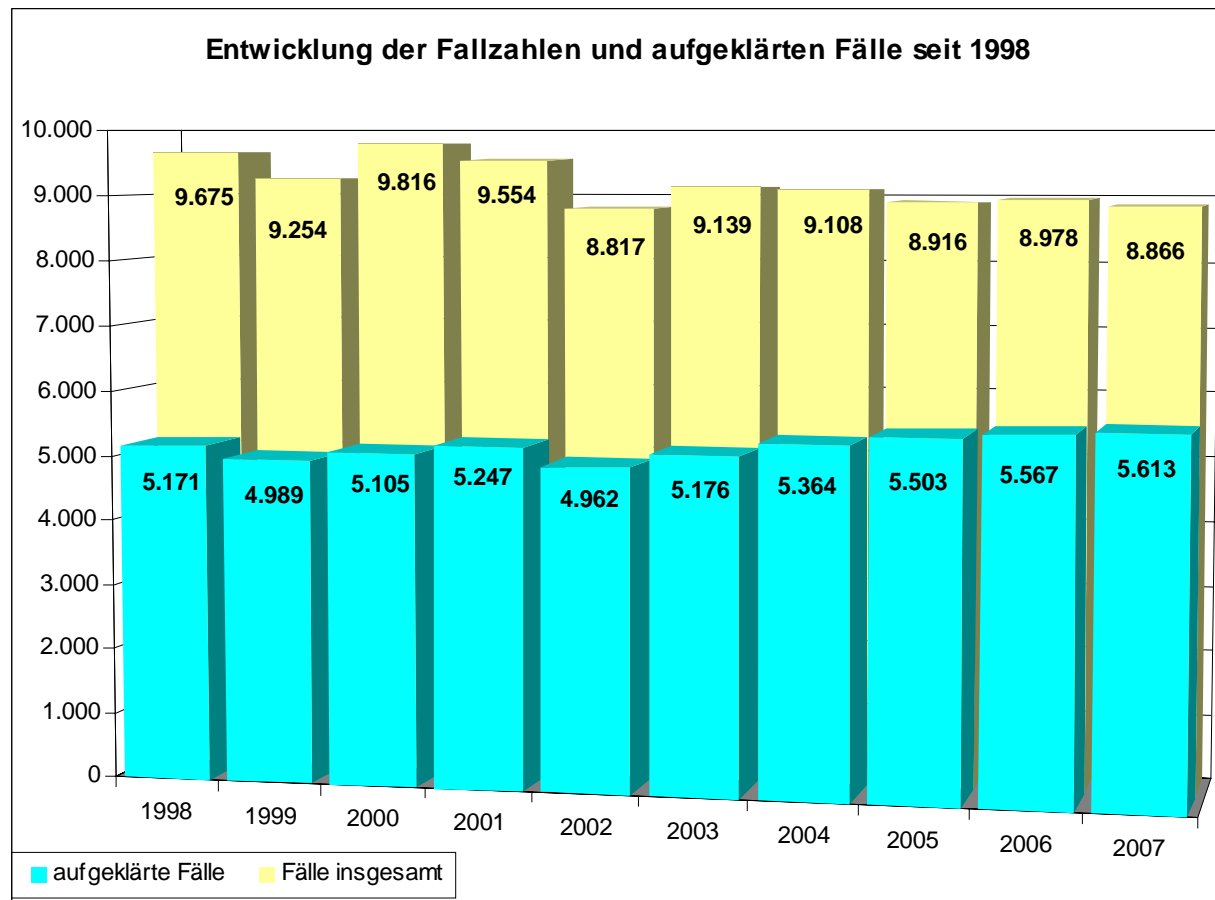
### 4.13 Gewaltkriminalität (8920)<sup>40</sup>

#### Fallentwicklung, Aufklärung und Häufigkeitszahl

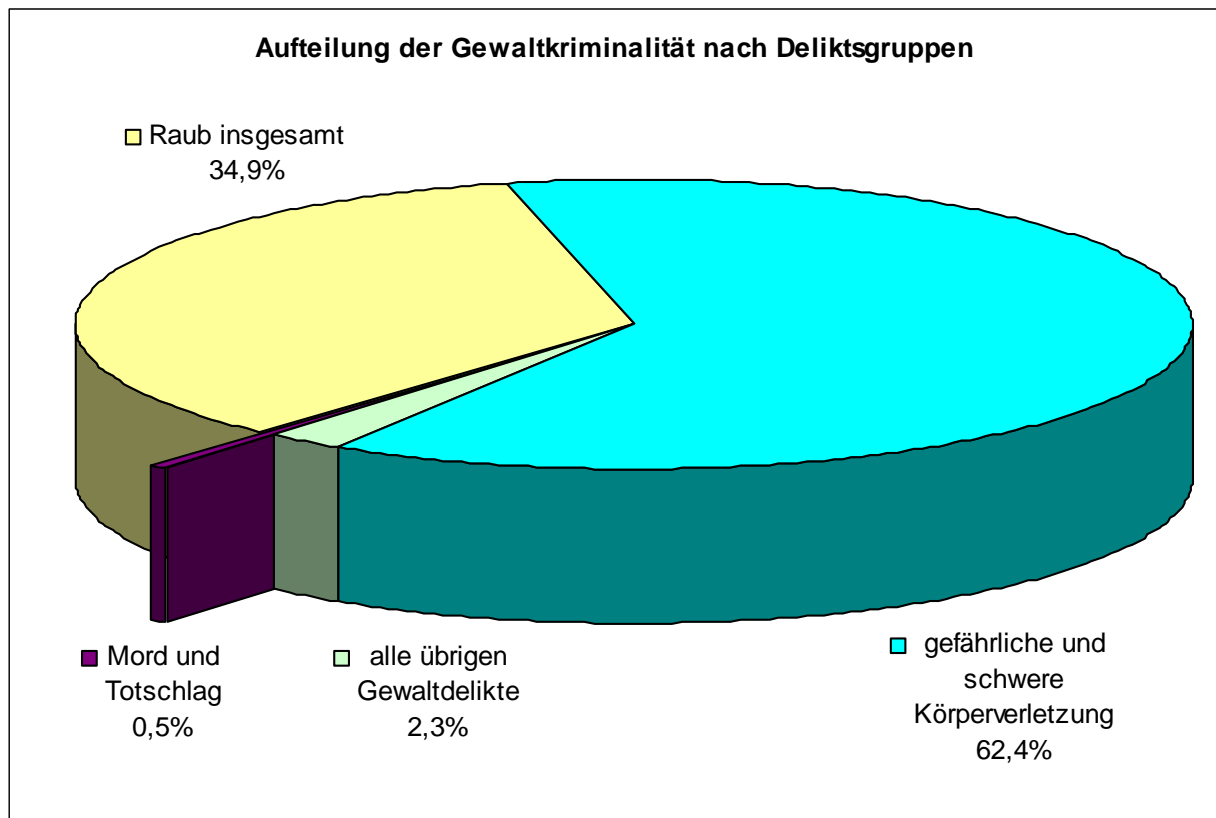
Der Anteil der Gewaltkriminalität (einschließlich Versuche) an der Gesamtkriminalität betrug 3,7% (Vorjahr 3,8%).

Im Jahr 2007 wurden 7.572 vollendete (85,4%) und 1.294 versuchte (14,6%) der Gewaltkriminalität zuzurechnende Delikte registriert.

	Fälle	Zu- / Abnahme		Aufklärung		Häufigkeitszahl	Bevölkerung am 31.12. des Vorjahres
		absolut	in %	Fälle	in %		
1998	9.675	-602	-5,9	5.171	53,4	568	1.704.731
1999	9.254	-421	-4,4	4.989	53,9	544	1.700.089
2000	9.816	562	6,1	5.105	52,0	576	1.704.735
2001	9.554	-262	-2,7	5.247	54,9	557	1.715.392
2002	8.817	-737	-7,7	4.962	56,3	511	1.726.363
2003	9.139	322	3,7	5.176	56,6	529	1.728.806
2004	9.108	-31	-0,3	5.364	58,9	525	1.734.083
2005	8.916	-192	-2,1	5.503	61,7	514	1.734.830
2006	8.978	62	0,7	5.567	62,0	515	1.743.627
<b>2007</b>	<b>8.866</b>	<b>-112</b>	<b>-1,2</b>	<b>5.613</b>	<b>63,3</b>	<b>505</b>	<b>1.754.182</b>



<sup>40</sup> Zur Gewaltkriminalität zählen Mord, Totschlag, Tötung auf Verlangen, Vergewaltigung und sexuelle Nötigung, Raub, räuberische Erpressung, räuberischer Angriff auf Kraftfahrer, Körperverletzung mit Todesfolge, gefährliche und schwere Körperverletzung, erpresserischer Menschenraub, Geiselnahme sowie Angriff auf den Luft- und Seeverkehr.

**Struktur der 8.866 Fälle Gewaltkriminalität****Tatverdächtige<sup>41</sup> bei Gewaltkriminalität**

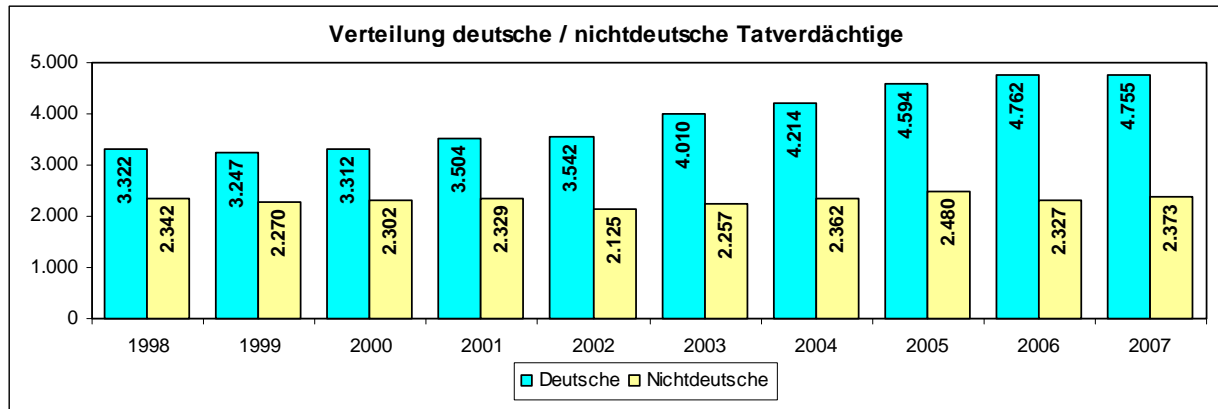
Zu den 5.613 aufgeklärten Fällen wurden 7.128 Tatverdächtige ermittelt. Die Verteilung auf die einzelnen Altersgruppen im Langzeitvergleich:

	Tatverdächtige gesamt	Tatverdächtige insgesamt				
		Kinder	Jugend- liche	Heran- wachsende	bis unter 21 Jahren	Erwach- sene
1998	5.664	355	1.299	756	2.410	3.254
1999	5.517	365	1.354	811	2.530	2.987
2000	5.614	363	1.417	860	2.640	2.974
2001	5.833	400	1.285	839	2.524	3.309
2002	5.667	335	1.166	786	2.287	3.380
2003	6.267	440	1.389	864	2.693	3.574
2004	6.576	382	1.468	938	2.788	3.788
2005	7.074	449	1.436	1.092	2.977	4.097
2006	7.089	464	1.395	1.097	2.956	4.133
<b>2007</b>	<b>7.128</b>	<b>428</b>	<b>1.457</b>	<b>1.163</b>	<b>3.048</b>	<b>4.080</b>

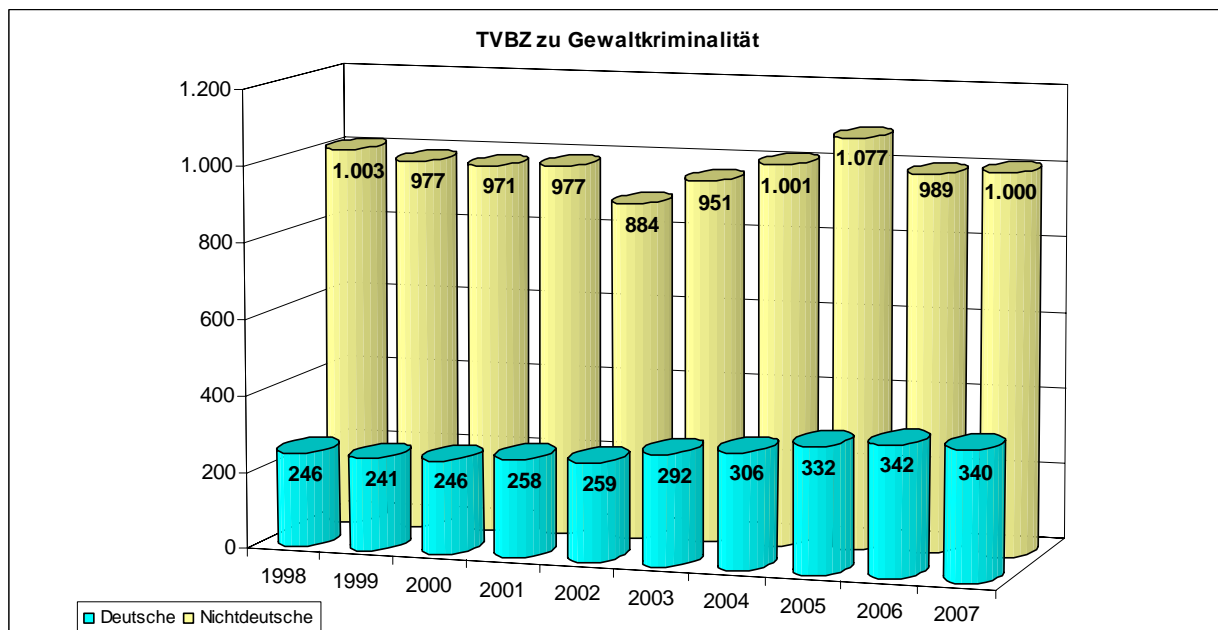
<sup>41</sup> Die Tatverdächtigenzahlen des Jahres 1998 sind überhöht. Aufgrund einer unterjährigen Umstellung der PKS-Erfassung war eine korrekte Echttäterzählung nicht möglich.

Unter den 7.128 ermittelten Tatverdächtigen des Jahres 2007 waren 2.373 (33,3%) Nichtdeutsche.

	<b>nichtdeutsche Tatverdächtige</b>					
	insgesamt	Kinder	Jugendliche	Heranwachsende	bis unter 21 Jahren	Erwachsene
1998	2.342	139	580	375	1.094	1.248
1999	2.270	165	589	383	1.137	1.133
2000	2.302	149	616	371	1.136	1.166
2001	2.329	167	508	352	1.027	1.302
2002	2.125	140	453	288	881	1.244
2003	2.257	147	476	300	923	1.334
2004	2.362	123	486	313	922	1.440
2005	2.480	154	452	327	933	1.547
2006	2.327	136	412	301	849	1.478
<b>2007</b>	<b>2.373</b>	<b>143</b>	<b>415</b>	<b>344</b>	<b>902</b>	<b>1.471</b>

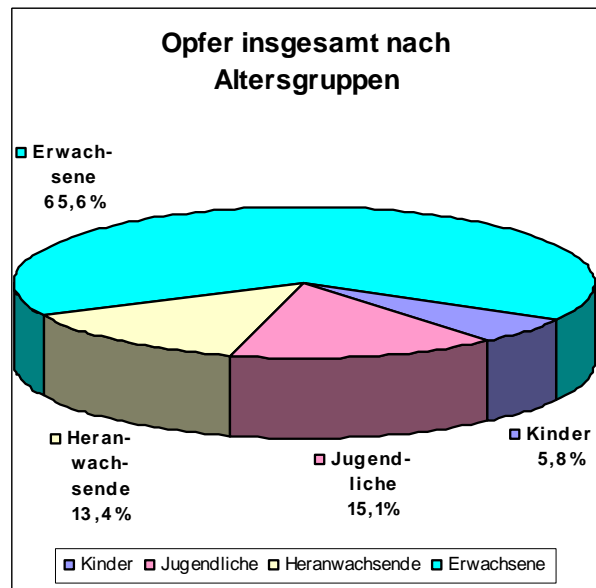
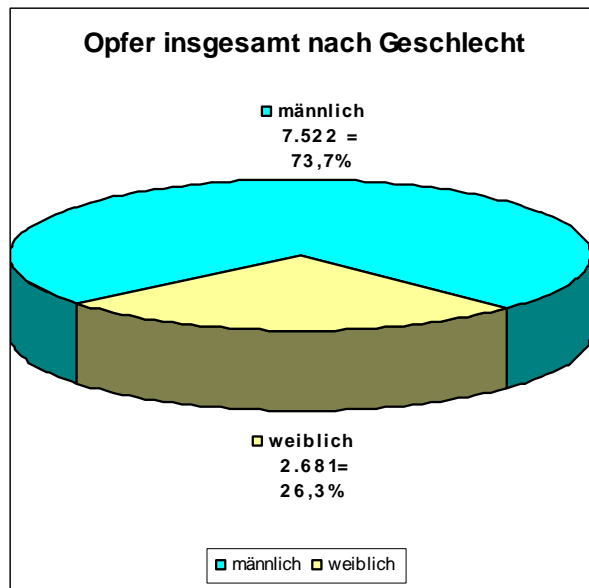


Die **Tatverdächtigensbelastungszahlen** für Deutsche und Nichtdeutsche (jeweils für Tatverdächtige insgesamt):



### Opfer bei Gewaltkriminalität

Im Jahr 2007 wurden zu den 8.866 Fällen 10.203 Opfer registriert, die sich wie folgt zusammensetzen:

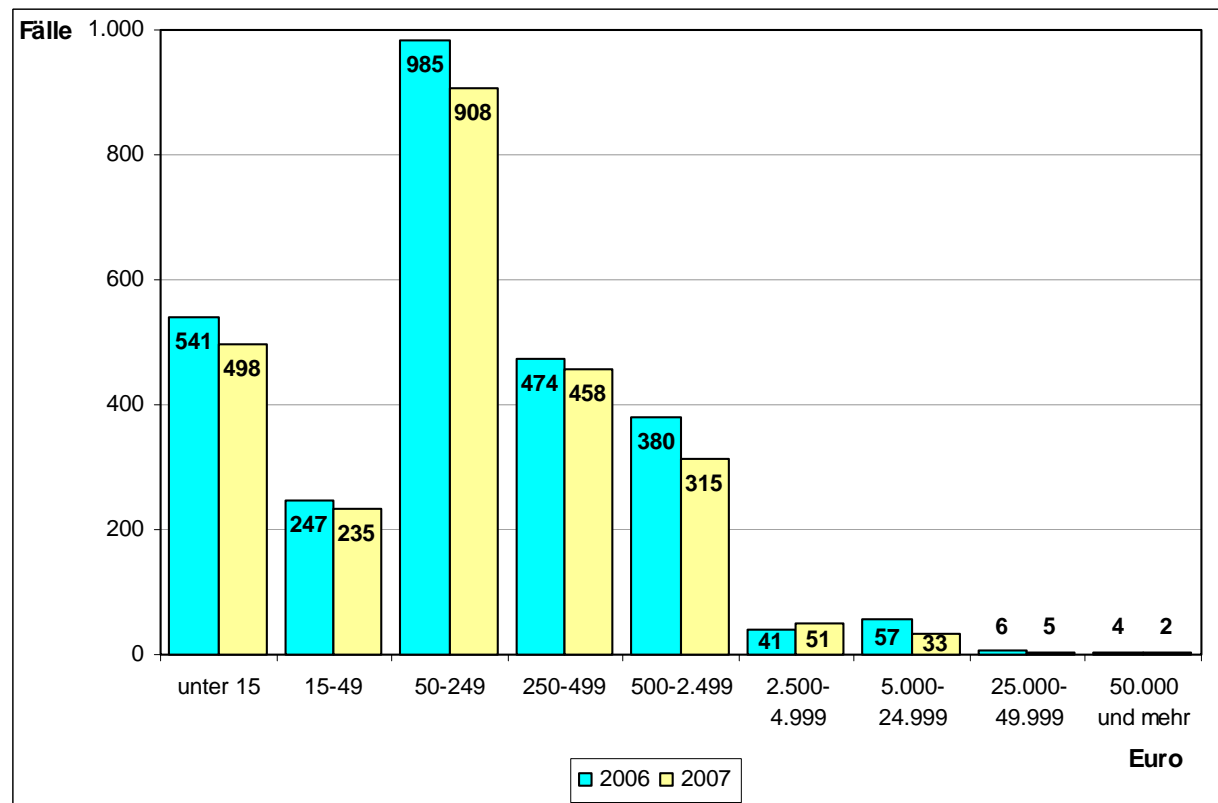


### Schaden bei Gewaltkriminalität<sup>42</sup>

Im Jahr 2007 entstand ein Gesamtschaden von 1.399.291 Euro (Vorjahr 2.061.877 Euro). Das sind 0,6% (Vorjahr 1,0%) des Schadens an der Gesamtkriminalität.

Pro vollendeten Fall betrug der durchschnittliche Schaden 559 Euro (Vorjahr 754 Euro).

Die Verteilung der vollendeten Fälle auf die einzelnen Schadensgruppen:



<sup>42</sup> Eine Schadenserfassung erfolgt nur bei einzelnen Gewaltdelikten (Raub, Raubmord).

#### 4.14 Rauschgiftkriminalität (8910)<sup>43</sup>

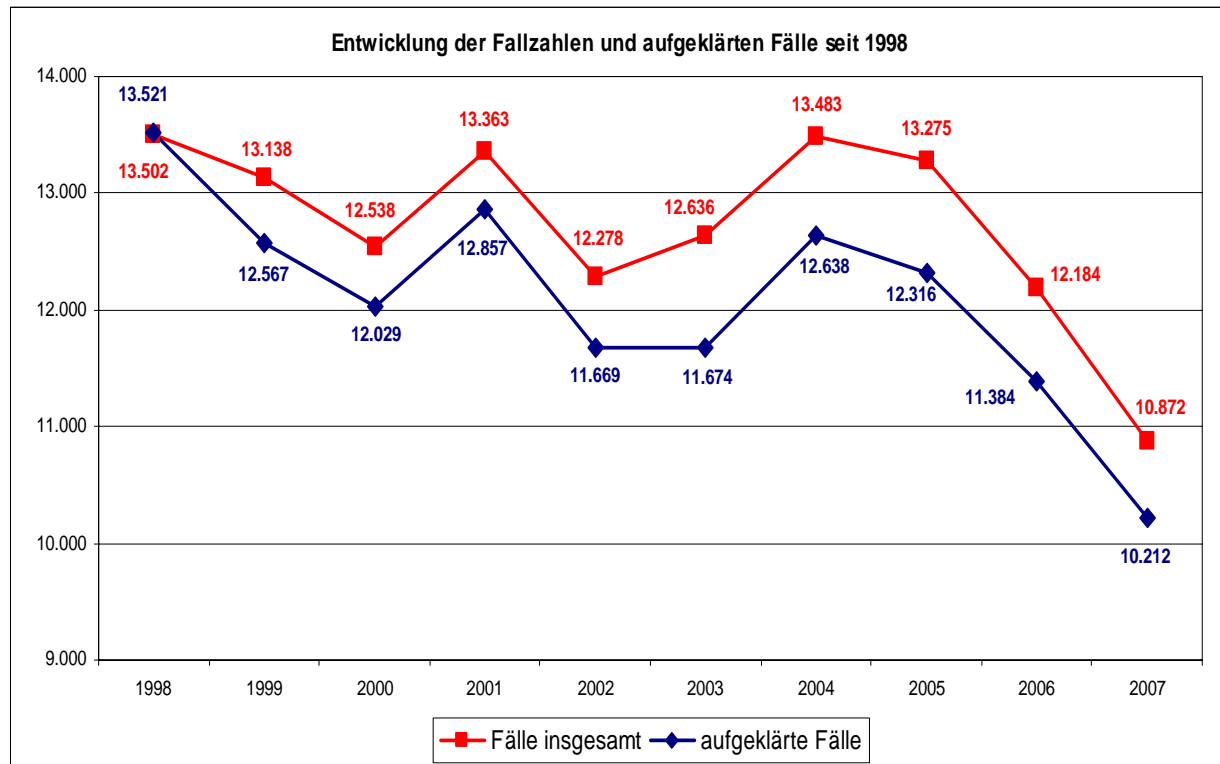
##### Fallentwicklung, Aufklärung und Häufigkeitszahlen

Der Anteil der Rauschgiftkriminalität (einschl. Versuche) an der Gesamtkriminalität betrug 4,6% (Vorjahr 5,2%).

Im Jahr 2007 wurden 10.510 vollendete (96,7%) und 362 versuchte (3,3%) der Rauschgiftkriminalität zuzurechnende Delikte registriert.

Die Fallzahl ist mit 10.872 Fällen die niedrigste seit 1996 und liegt 14,6% unter der durchschnittlichen Fallzahl der letzten 10 Jahre.

	Fälle	Zu- / Abnahme		Aufklärung		Häufigkeitszahl	Bevölkerung am 31.12. des Vorjahres
		absolut	in %	Fälle	in %		
1998	13.502	-53	-0,4	13.521	100,1	792	1.704.731
1999	13.138	-364	-2,7	12.567	95,7	773	1.700.089
2000	12.538	-600	-4,6	12.029	95,9	735	1.704.735
2001	13.363	825	6,6	12.857	96,2	779	1.715.392
2002	12.278	-1.085	-8,1	11.669	95,0	711	1.726.363
2003	12.636	358	2,9	11.674	92,4	731	1.728.806
2004	13.483	847	6,7	12.638	93,7	778	1.734.083
2005	13.275	-208	-1,5	12.316	92,8	765	1.734.830
2006	12.184	-1.091	-8,2	11.384	93,4	699	1.743.627
2007	10.872	-1.312	-10,8	10.212	93,9	620	1.754.182



<sup>43</sup> Unter dem Summenschlüssel 8910 für Rauschgiftkriminalität werden Rauschgiftdelikte insgesamt (Schlüssel 7300) sowie die direkte Beschaffungskriminalität (Schlüssel 8911) gezählt. Zur direkten Beschaffungskriminalität zählen: Raub zur Erlangung von Betäubungsmitteln (Schlüssel 2180), Fälschung zur Erlangung von Betäubungsmitteln (Schlüssel 5420) und Diebstahl insgesamt zur Erlangung von Betäubungsmitteln (Schlüssel \*700; dazu zählen die Schlüssel \*710 [aus Apotheken], \*720 [aus Arztpraxen], \*730 [aus Krankenhäusern], \*740 [bei Herstellern und Großhändlern] und \*750 [von Rezeptformularen zur Erlangung von Betäubungsmitteln]).



**Struktur der Rauschgiftkriminalität**

Unter dem Begriff Rauschgiftkriminalität wurden nach den einzelnen Straftatengruppen aufgeschlüsselt erfasst:

Schlüsselzahl der Tat	Straftat/Deliktsbereich	Fälle		Zu- / Abnahme	
		2006	2007	Anzahl	in %
<b>8910</b>	<b>Rauschgiftkriminalität</b>	<b>12.184</b>	<b>10.872</b>	<b>-1.312</b>	<b>-10,8</b>
7300	Rauschgiftdelikte insgesamt	11.981	10.790	-1.191	-9,9
5420	Fälschung zur Erlangung von BtM	180	60	-120	-66,7
*700	Diebstahl insgesamt von BtM	20	18	-2	-10,0
2180	Raub zur Erlangung von BtM	3	4	1	33,3

**Tatverdächtige<sup>44</sup> bei Rauschgiftkriminalität**

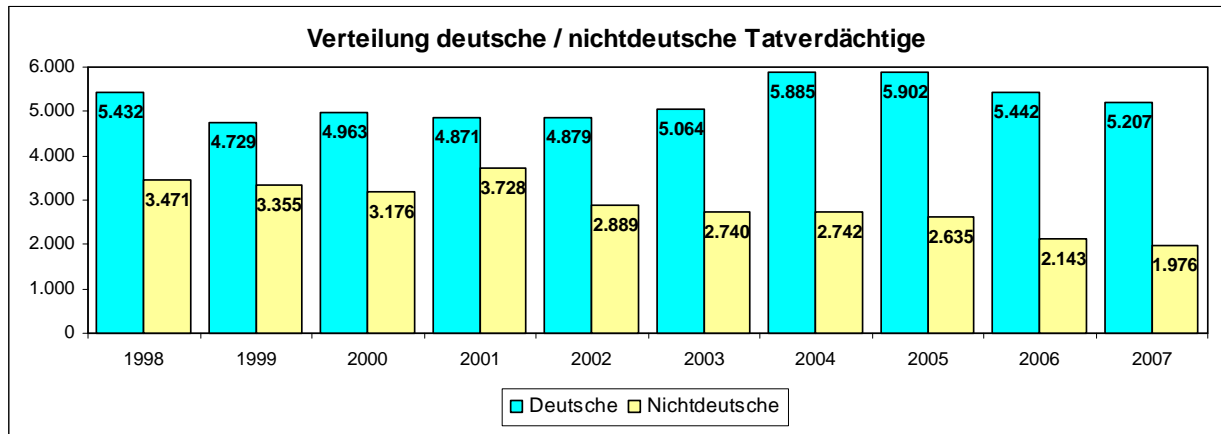
Zu den 10.212 aufgeklärten Fällen wurden 7.183 Tatverdächtige ermittelt. Die Verteilung auf die einzelnen Altersgruppen im Langzeitvergleich:

	Tatverdächtige gesamt	Tatverdächtige insgesamt				
		Kinder	Jugend- liche	Heran- wachsende	bis unter 21 Jahren	Erwach- sene
1998	8.903	97	1.470	1.273	2.840	6.063
1999	8.084	41	1.318	1.354	2.713	5.371
2000	8.139	31	1.269	1.415	2.715	5.424
2001	8.599	53	1.749	1.400	3.202	5.397
2002	7.768	34	1.157	1.208	2.399	5.369
2003	7.804	29	869	1.297	2.195	5.609
2004	8.627	22	894	1.497	2.413	6.214
2005	8.537	27	741	1.365	2.133	6.404
2006	7.585	14	567	1.098	1.679	5.906
<b>2007</b>	<b>7.183</b>	<b>13</b>	<b>510</b>	<b>1.071</b>	<b>1.594</b>	<b>5.589</b>

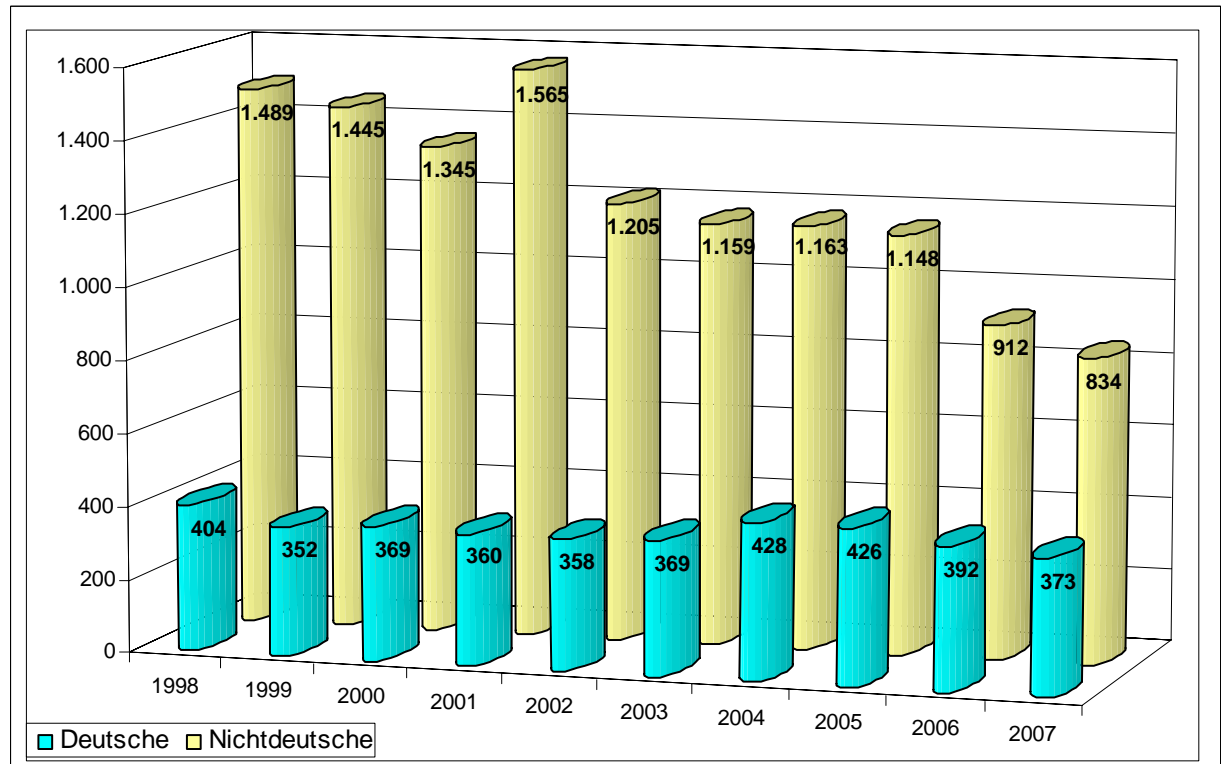
Unter den 7.183 ermittelten Tatverdächtigen des Jahres 2007 waren 1.976 (27,5%) Nicht-deutsche.

	nichtdeutsche Tatverdächtige					
	insgesamt	Kinder	Jugend- liche	Heran- wachsende	bis unter 21 Jahren	Erwach- sene
1998	3.471	83	1.003	637	1.723	1.748
1999	3.355	26	844	681	1.551	1.804
2000	3.176	13	828	640	1.481	1.695
2001	3.728	27	1.259	677	1.963	1.765
2002	2.889	12	613	530	1.155	1.734
2003	2.740	7	342	479	828	1.912
2004	2.742	1	276	456	733	2.009
2005	2.635	6	188	391	585	2.050
2006	2.143	1	128	271	400	1.743
<b>2007</b>	<b>1.976</b>	<b>2</b>	<b>94</b>	<b>260</b>	<b>356</b>	<b>1.620</b>

<sup>44</sup> Die Tatverdächtigenzahlen des Jahres 1998 sind überhöht. Aufgrund einer unterjährigen Umstellung der PKS-Erfassung war eine korrekte Echttäterzählung nicht möglich.



Die **Tatverdächtigenbelastungszahlen** für Deutsche und Nichtdeutsche (jeweils für Tatverdächtige insgesamt):



## 5 Straftatenkatalog

Gültig ab: 01.01.2007

N = neue Schlüsselzahl

N\* = neue Schlüsselzahl (bereits im laufenden Berichtsjahr 2006 eingeführt)

Ä = Textänderung / inhaltliche Änderung

Ä\* = Textänderung / inhaltliche Änderung (bereits im laufenden Berichtsjahr 2006 eingeführt)

S = bei den mit „S“ gekennzeichneten Delikten ist die Schadenshöhe zu erfassen

O = bei den mit „O“ gekennzeichneten Delikten sind Angaben zum Opfer erforderlich

### Einführung:

Die Straftaten werden vierstellig verschlüsselt. Die Tausenderstelle kennzeichnet eine der Obergruppen, in denen aus zwangsläufiger Beschränkung nicht immer gleichartige Straftaten zusammengefasst werden konnten. Mit den Hunderterstellen ist eine Gliederung nach dem Strafrecht getroffen, die sich in den Zehnerstellen, in wenigen Ausnahmen auch in den Einerstellen noch fortsetzt. Teilweise sind mit den Zehnerstellen, überwiegend aber mit den Einerstellen Untergliederungen nach kriminologischen Gesichtspunkten erfolgt. Die durch Untergliederung letztmögliche Schlüsselzahl wird als „Untergruppe“ bezeichnet; jede gewählte Schlüsselzahl bedeutet die „Deliktsart“.

Bei der zu erfassenden Straftat ist in erster Linie die zutreffende Schlüsselzahl der Untergruppe, z. B. Beraubung von Taxifahrern = Schlüssel 2141, zu wählen! Erst wenn eine Untergruppe nicht zutrifft, muss die nächst höhere Gruppe, im Beispiel der Autostraßenraub = Schlüssel 2140, falls auch dort noch unzutreffend, die Hauptgruppe, im Beispiel Raub = Schlüssel 2100, gewählt werden.

Lediglich bei den Diebstahlsdelikten wurde der Grundsatz der festen Schlüsselzahl zugunsten eines kombinierbaren Schlüssels aufgegeben.

Die Tausenderstelle soll angeben, ob das Delikt ohne (3...) bzw. unter erschwerenden Umständen (4...) ausgeführt wurde.

Die Hunderter- und Zehnerstellen (.05. bis .93.) sollen die Tatörtlichkeit, die Einerstellen (...1 bis ...8) das Angriffsobjekt bzw. die Beute bezeichnen (Ausnahmen bei .90. und .950). Zur Vereinfachung der statistischen Erfassung sind alle nach den bundeseinheitlichen Richtlinien für Hamburg zulässigen Kombinationsmöglichkeiten aufgezeigt. Andere Kombinationen sind für die Fall- und Tatverdächtigenerfassung somit unzulässig.

Die Signatur nach den Schlüsselzahlen „S“ = Schaden und/oder „O“ = Opfer bedeutet, dass zu diesen Delikten Angaben über den Schaden (rechtswidrig erlangter Geldwert/Vermögensminderung) und/oder das oder die Opfer gemacht werden müssen.

Schlüsselzahl	S	O	Straftaten (-gruppe)	§ StGB
----			<b>Straftaten insgesamt</b>	
<b>0000</b>			<b>Straftaten gegen das Leben</b>	
0100		O	<u>Mord</u> darunter:	211
0110	S	O	Mord im Zusammenhang mit Raubdelikten	
0120		O	Mord im Zusammenhang mit Sexualdelikten	
0200		O	<u>Totschlag und Tötung auf Verlangen</u>	212, 213, 216
0300		O	<u>Fahrlässige Tötung (nicht i. V. m. Verkehrsunfall und ohne §§ 309, 312, 319 StGB)</u>	222
0400			<u>Abbruch der Schwangerschaft</u>	218, 218b, 218c, 219a, 219b
<b>1000</b>			<b>Straftaten gegen die sexuelle Selbstbestimmung</b>	
1100			<u>Unter Gewaltanwendung oder Ausnutzen eines Abhängigkeitsverhältnisses</u> davon:	174, 174a, 174b, 174c, 177, 178
1110			Vergewaltigung und sexuelle Nötigung davon:	177 Abs. 2, 3 und 4, 178
1111		O	Überfallartig (Einzeltäter)	177 Abs. 2 Nr. 1, Abs. 3 und 4
1112		O	Überfallartig (durch Gruppen)	177 Abs. 2 Nr. 2
1113		O	durch Gruppen	177 Abs. 2 Nr. 2
1114		O	Sonstige Straftaten nach 177 Abs. 2 Nr. 1; Abs. 3 und 4	
1115		O	Vergewaltigung/sexuelle Nötigung mit Todesfolge	178
1120		O	Sonstige sexuelle Nötigung	177 Abs. 1 und 5
1130		O	Sexueller Missbrauch von Schutzbefohlenen unter Ausnutzung einer Amtsstellung oder eines Vertrauensverhältnisses	174, 174a, 174b, 174c
1131		O	Zum Nachteil von Kindern	
1300			<u>Sexueller Missbrauch</u>	176, 176a, 176b, 179, 182, 183, 183a
1310			Sexueller Missbrauch von Kindern davon:	176, 176a, 176b
1311		O	Sexuelle Handlungen nach 176 Abs. 1 u. 2	176 Abs. 1 und 2
1312		O	Exhibitionistische/sexuelle Handlungen vor Kindern	176 Abs. 4 Nr. 1
1313		O	Sexuelle Handlungen nach 176 Abs. 4 Nr. 2	176 Abs. 4 Nr. 2
1314		O	Einwirken auf Kinder nach 176 Abs. 4 Nr. 3 und 4	176 Abs. 4 Nr. 3 und 4
1315		O	Vollzug des Beischlafes mit einem Kind oder ähnliche sexuelle Handlungen	176a Abs. 2 Nr. 1
1316		O	Schwerer sexueller Missbrauch von Kindern zur Herstellung und Verbreitung pornografischer Schriften	176a Abs. 3
1317		O	Sonstiger schwerer sexueller Missbrauch von Kindern	176a
1318		O	Sexueller Missbrauch von Kindern mit Todesfolge	176b
1320		O	Exhibitionistische Handlungen und Erregung öffentlichen Ärgernisses	183, 183a
1330		O	Sexueller Missbrauch von Jugendlichen	182
1340		O	Sexueller Missbrauch Widerstandsunfähiger	179

Schlüssel- zahl	S	O	Straftaten (-gruppe)	§ StGB
1400			Ausnutzen sexueller Neigungen darunter:	180, 180a, 181a, 184, 184a, 184b, 184c, 184d, 184e
1410			Förderung sexueller Handlungen Minderjähriger oder Ausbeuten von Prostituierten davon:	180, 180a
1411		O	Förderung sexueller Handlungen Minderjähriger	180
1412		O	Ausbeuten von Prostituierten	180a
1420		O	Zuhälterei	181a
1430			Verbreitung pornografischer Schriften (Erzeugnisse)	184, 184a, 184b, 184c
1431			An Personen unter 18 Jahre	184 Abs. 1 Nr. 1, 2, 5
1432			Gewerbs-/bandenmäßige Verbreitung von Kinderpor- nografie	184b Abs. 3
1433			Besitz/Verschaffung von Kinderpornografie	184b Abs. 2, 4
1434			Verbreitung von Kinderpornografie	184b Abs. 1

Schlüssel- zahl	S	O	Straftaten (-gruppe)	§ StGB
<b>2000</b>			<b>Rohheitsdelikte (soweit nicht anderweitig erfasst) und Straftaten gegen die persönliche Freiheit</b>	
2100	S	O	Raub, räuberische Erpressung, räuberischer Angriff auf Kraftfahrer darunter:	249-252, 255, 316a
2110			Raubüberfälle auf Geldinstitute, Postfilialen und -agenturen davon:	
2111	S	O	Raubüberfälle auf Geldinstitute (Banken/Sparkassen)	
2112	S	O	Raubüberfälle auf Postfilialen	
2113	S	O	Raubüberfälle auf Postagenturen	
2120	S	O	Raubüberfälle auf sonstige Zahlstellen und Geschäfte darunter:	
2121	S	O	Raubüberfälle auf Spielhallen	
2122	S	O	Raubüberfälle auf Tankstellen	
2130 <sup>45</sup>			Raubüberfälle auf Geld- und Werttransporte davon:	
2131	S	O	Raubüberfälle auf Geld- und Kassenboten	
2132	S	O	Raubüberfälle auf Spezialgeldtransportfahrzeuge	
2140	S	O	Räuberischer Angriff auf Kraftfahrer darunter:	316a
2141	S	O	Beraubung von Taxifahrern	
2150	S	O	Zechenschlussraub	
2160	S	O	Handtaschenraub	
2170	S	O	Sonstige Raubüberfälle auf Straßen, Wegen oder Plät- zen	
2180	S	O	Raub zur Erlangung von Betäubungsmitteln	
2190	S	O	Raubüberfälle in Wohnungen	
2200			Körperverletzung davon:	223-227, 229, 231
2210		O	Mit Todesfolge	227, 231
2220		O	Gefährliche und schwere Körperverletzung darunter:	224, 226, 231
2221		O	Gefährliche und schwere Körperverletzung auf Stra- ßen, Wegen oder Plätzen	
2230		O	Misshandlung von Schutzbefohlenen darunter:	225
2231		O	Misshandlung von Kindern (bis unter 14 Jahre)	
2240		O	(vorsätzliche leichte) Körperverletzung	223
2250		O	Fahrlässige Körperverletzung	229
<b>Ä</b> 2300			<u>Straftaten gegen die persönliche Freiheit</u> davon:	232-233a, 234, 235, 236, 238, 239-239b, 240, 241, 316c
2310		O	Menschenraub, Entziehung Minderjähriger, Kinderhandel davon:	234 bis 236
2311		O	Menschenraub	234
2312		O	Entziehung Minderjähriger (unter 18 Jahren)	235
2313		O	Kinderhandel	236
<b>Ä</b>			Nachstellung (Stalking), Freiheitsberaubung, Nötigung, Bedrohung davon:	238, 239, 240, 241
2321		O	Freiheitsberaubung	239
2322		O	Nötigung	240
2323		O	Bedrohung	241
<b>N</b> 2324		O	Nachstellung (Stalking)	238 <sup>46</sup>

<sup>45</sup> Gesetzesänderung gültig ab 01.04.2007. Schlüssel 2324 wurde am 11.07.2007 eingeführt. In bis dahin mit Schlüssel 6700 erfassten Fällen wurde der Schlüssel in 2324 geändert.

<sup>46</sup> Unter Schlüsselzahl 2130 sind auch diejenigen Raubüberfälle auf Geld- und Werttransporte einzubeziehen, die strafrechtlich als räuberischer Angriff auf Kraftfahrer zu bewerten sind.

Schlüssel- zahl	S	O	Straftaten (-gruppe)	§ StGB
2330	S	O	Erpresserischer Menschenraub darunter:	239a
2331	S	O	...in Verbindung mit Raubüberfall auf Geldinstitute, Postfilialen und -agenturen	
2332	S	O	...in Verbindung mit Raubüberfall auf sonstige Zahlstel- len und Geschäfte	
2333	S	O	...in Verbindung mit Raubüberfall auf Geld- und Wert- transporte	
2340	S	O	Geiselnahme	239b
2341	S	O	...in Verbindung mit Raubüberfall auf Geldinstitute, Postfilialen und -agenturen	
2342	S	O	...in Verbindung mit Raubüberfall auf sonstige Zahlstel- len und Geschäfte	
2343	S	O	...in Verbindung mit Raubüberfall auf Geld- und Wert- transporte	
2350			Angriff auf den Luft- oder Seeverkehr	316c
2360			Menschenhandel zum Zwecke der sexuellen Ausbeutung gem. § 232 StGB davon:	232
2361		O	Menschenhandel zum Zwecke der sexuellen Ausbeu- tung gem. § 232 Abs. 1 StGB	232 Abs. 1
2362		O	Menschenhandel zum Zwecke der sexuellen Ausbeu- tung gem. § 232 Abs. 3 Nr. 1 StGB	232 Abs. 3 Nr. 1
2363		O	Menschenhandel zum Zwecke der sexuellen Ausbeu- tung gem. § 232 Abs. 3 Nr. 2 StGB	232 Abs. 3 Nr. 2
2364		O	Menschenhandel zum Zwecke der sexuellen Ausbeu- tung gem. § 232 Abs. 3 Nr. 3 StGB	232 Abs. 3 Nr. 3
2365		O	Menschenhandel zum Zwecke der sexuellen Ausbeu- tung gem. § 232 Abs. 4 StGB	232 Abs. 4
2370			Menschenhandel zum Zwecke der Ausbeutung der Ar- beitskraft gem. § 233 StGB davon:	233
2371		O	Menschenhandel zum Zwecke der Ausbeutung der Ar- beitskraft gem. § 233 Abs. 1 StGB	233 Abs. 1
2372		O	Menschenhandel z. N. v. Kindern zum Zwecke der Ausbeutung der Arbeitskraft gem. § 233 Abs. 3 mit Verweis auf § 232 Abs. 3 Nr. 1 StGB	233 Abs. 3 mit Verweis auf 232 Abs. 3 Nr. 1
2373		O	Menschenhandel zum Zwecke der Ausbeutung der Ar- beitskraft gem. § 233 Abs. 3 mit Verweis auf § 232 Abs. 3 Nr. 2 StGB	233 Abs. 3 mit Verweis auf 232 Abs. 3 Nr. 2
2374		O	Gewerbs- oder bandenmäßiger Menschenhandel zum Zwecke der Ausbeutung der Arbeitskraft gem. § 233 Abs. 3 mit Verweis auf § 232 Abs. 3 Nr. 3 StGB	233 Abs. 3 mit Verweis auf 232 Abs. 3 Nr. 3
2375		O	Menschenhandel zum Zwecke der Ausbeutung der Ar- beitskraft gem. § 233 Abs. 3 mit Verweis auf § 232 Abs. 4 StGB	233 Abs. 3 mit Verweis auf 232 Abs. 4
2380			Förderung des Menschenhandels gem. § 233a StGB davon:	233a
2381		O	Förderung des Menschenhandels gem. § 233a Abs. 1 StGB i. V. m. Menschenhandel zum Zweck der sexuel- len Ausbeutung (§ 232 StGB)	233a Abs. 1 i. V. m. 232
2382		O	Förderung des Menschenhandels gem. § 233a Abs. 1 StGB i. V. m. Menschenhandel zum Zweck der Aus- beutung der Arbeitskraft (§ 233 StGB)	233a Abs. 1 i. V. m. 233
2383		O	Förderung des Menschenhandels gem. § 233a Abs. 2 StGB i. V. m. Menschenhandel zum Zweck der sexuel- len Ausbeutung (§ 232 StGB)	233a Abs. 2 i. V. m. 232
2384		O	Förderung des Menschenhandels gem. § 233a Abs. 2 StGB i. V. m. Menschenhandel zum Zweck der Aus- beutung der Arbeitskraft (§ 233 StGB)	233a Abs. 2 i. V. m. 233

Schlüssel- zahl	S	O	Straftaten (-gruppe)	§ StGB
<b>3000</b>	<b>S</b>		<b>Diebstahl ohne erschwerende Umstände</b>	<b>242, 247, 248a-c</b>
<b>4000</b>	<b>S</b>		<b>Diebstahl unter erschwerenden Umständen</b>	<b>243-244a</b>
3001 <sup>47</sup> 4001	S		von Kraftwagen	
3002 <sup>47</sup> 4002	S		von Mopeds und Krafrädern	
3003 <sup>47</sup> 4003	S		von Fahrrädern	
3004 4004	S		von Schusswaffen	
3005 4005	S		von unbaren Zahlungsmitteln <sup>48</sup>	
3006 4006	S		von aml. Siegeln und Stempeln sowie von Vordrucken für Ausweise und Kfz-Papiere	
3007 4007	S		von/aus Automaten	
3008 4008	S		von Antiquitäten, Kunst- <sup>49</sup> und sakralen Gegenständen	
3050 4050	S		<u>in/aus Banken, Sparkassen, Poststellen und dergl.</u>	
3052 <sup>47</sup> 4052	S		von Mopeds und Krafrädern	
3053 <sup>47</sup> 4053	S		von Fahrrädern	
3054 4054	S		von Schusswaffen	
3055 4055	S		von unbaren Zahlungsmitteln <sup>48</sup>	
3056 4056	S		von amtlichen Siegeln und Stempeln sowie von Vordrucken für Ausweise und Kfz-Papiere	
3057 4057	S		von/aus Automaten	
3058 4058	S		von Antiquitäten, Kunst- <sup>49</sup> und sakralen Gegenständen	
3100 4100	S		<u>in/aus Dienst-, Büro-, Fabrikations-, Werkstatt- und Lagerräumen</u>	
3101 <sup>47</sup> 4101	S		von Kraftwagen	
3102 <sup>47</sup> 4102	S		von Mopeds und Krafrädern	
3103 <sup>47</sup> 4103	S		von Fahrrädern	
3104 4104	S		von Schusswaffen	
3105 4105	S		von unbaren Zahlungsmitteln <sup>48</sup>	
3106 4106	S		von amtlichen Siegeln und Stempeln sowie von Vordrucken für Ausweise und Kfz-Papiere	
3107 4107	S		von/aus Automaten	
3108 4108	S		von Antiquitäten, Kunst- <sup>49</sup> und sakralen Gegenständen	
3150 4150	S		<u>In/aus Gaststätten, Hotels, Pensionen und Kantinen</u>	
3151 <sup>47</sup> 4151	S		von Kraftwagen	
3152 <sup>47</sup> 4152	S		von Mopeds und Krafrädern	
3153 <sup>47</sup> 4153	S		von Fahrrädern	
3154 4154	S		von Schusswaffen	
3155 4155	S		von unbaren Zahlungsmitteln <sup>48</sup>	
3157 4157	S		von/aus Automaten	
3158 4158	S		von Antiquitäten, Kunst- <sup>49</sup> und sakralen Gegenständen	
3200 4200	S		<u>in/aus Kiosken</u>	
3202 <sup>47</sup> 4202	S		von Mopeds und Krafrädern	
3203 <sup>47</sup> 4203	S		von Fahrrädern	
3204 4204	S		von Schusswaffen	
3205 4205	S		von unbaren Zahlungsmitteln <sup>48</sup>	
3207 4207	S		von/aus Automaten	
3208 4208	S		von Antiquitäten, Kunst- <sup>49</sup> und sakralen Gegenständen	

<sup>47</sup> Diebstahl ohne erschwerende Umstände ...: Einschließlich unbefugte Ingebrauchnahme (auch bei den folgenden Diebstahlsdelikten ohne erschwerende Umstände im Zusammenhang mit Fahrzeugen).

Bei entwendeten oder missbräuchlich benutzten Fahrzeugen ist als Schadenssumme der vom Anzeigenden angegebene Wert des Fahrzeuges einzutragen, gleichgültig, ob es wieder herbeigeschafft werden konnte oder nicht.

<sup>48</sup> Z. B. Schecks, Scheck- und Kreditkarten.

<sup>49</sup> Kunstgegenstand ist in weiter Auslegung zu verstehen.



Schlüsselzahl	S	O	Straftaten (-gruppe)	§ StGB
3250 4250	S		in/aus Warenhäusern, Verkaufsräumen und Selbstbedienungsläden	
3251 <sup>50</sup> 4251	S		von Kraftwagen	
3252 <sup>50</sup> 4252	S		von Mopeds und Krafträdern	
3253 <sup>50</sup> 4253	S		von Fahrrädern	
3254 4254	S		von Schusswaffen	
3255 4255	S		von unbaren Zahlungsmitteln <sup>51</sup>	
3257 4257	S		von/aus Automaten	
3258 4258	S		von Antiquitäten, Kunst- <sup>52</sup> und sakralen Gegenständen	
3260 4260	S		darunter: <u>Ladendiebstahl (Diebstahl von ausgelegten Waren durch Kunden während der Geschäftszeit)</u>	
3262 <sup>50</sup> 4262	S		von Mopeds und Krafträdern	
3263 <sup>50</sup> 4263	S		von Fahrrädern	
3268 4268	S		von Antiquitäten, Kunst- <sup>52</sup> und sakralen Gegenständen	
3300 4300	S		in/aus Schaufenstern, Schaukästen und Vitrinen	
3302 <sup>50</sup> 4302	S		von Mopeds und Krafträdern	
3303 <sup>50</sup> 4303	S		von Fahrrädern	
3304 4304	S		von Schusswaffen	
3308 4308	S		von Antiquitäten, Kunst- <sup>52</sup> und sakralen Gegenständen	
3350	S		<u>Diebstahl in/aus Wohnungen (ohne erschwerende Umstände)</u>	242, 247, 248a-c
4350	S		<u>Wohnungseinbruchsdiebstahl gem. 244 Abs. 1 Nr. 3 (andere Diebstähle unter erschwerenden Umständen in/aus Wohnungen sind mit 400* zu erfassen)</u>	244 Abs. 1 Nr. 3
3352 <sup>50</sup> 4352	S		von Mopeds und Krafträdern	
3353 <sup>50</sup> 4353	S		von Fahrrädern	
3354 4354	S		von Schusswaffen	
3355 4355	S		von unbaren Zahlungsmitteln <sup>51</sup>	
3357 4357	S		von/aus Automaten	
3358 4358	S		von Antiquitäten, Kunst- <sup>52</sup> und sakralen Gegenständen	
4360	S		darunter: <u>schwerer Diebstahl in/aus Wohnräumen am Tage (TWE)<sup>53</sup></u>	244 Abs. 1 Nr. 3
4362	S		von Mopeds und Krafträdern	
4363	S		von Fahrrädern	
4364	S		von Schusswaffen	
4365	S		von unbaren Zahlungsmitteln <sup>51</sup>	
4367	S		von/aus Automaten	
4368	S		von Antiquitäten, Kunst- <sup>52</sup> und sakralen Gegenständen	

<sup>50</sup> Diebstahl ohne erschwerende Umstände ...: Einschließlich unbefugte Ingebrauchnahme (auch bei den folgenden Diebstahlsdelikten ohne erschwerende Umstände im Zusammenhang mit Fahrzeugen).

Bei entwendeten oder missbräuchlich benutzten Fahrzeugen ist als Schadenssumme der vom Anzeigenden angegebene Wert des Fahrzeuges einzutragen, gleichgültig, ob es wieder herbeigeschafft werden konnte oder nicht.

<sup>51</sup> Z. B. Schecks, Scheck- und Kreditkarten.

<sup>52</sup> Kunstgegenstand ist in weiter Auslegung zu verstehen.

<sup>53</sup> Von einem Tageswohnungseinbruch (TWE) ist auszugehen, wenn die Tatzeit zwischen **06:00 und 21:00 Uhr** liegt. Nicht als TWE gelten Einbrüche in Lauben und Gartenhäuser, Keller- und Speicherräume sowie in Garagen.

Schlüssel- zahl	S	O	Straftaten (-gruppe)	§ StGB
3370	S		<u>in /aus Wohnungen in Mehrfamilienhäusern</u>	242, 247, 248a-c
4370	S		<u>Wohnungseinbruchdiebstahl gem. 244 Abs. 1 Nr. 3 in /aus Wohnungen in Mehrfamilienhäusern</u> (andere Diebstähle unter erschwerenden Umständen in/aus Wohnungen in Mehrfamilienhäusern sind mit 400* zu erfassen)	244 Abs. 1 Nr. 3
3372 <sup>54</sup>	4372	S	von Mopeds und Krafträdern	
3373 <sup>54</sup>	4373	S	von Fahrrädern	
3374	4374	S	von Schusswaffen	
3375	4375	S	von unbaren Zahlungsmitteln <sup>55</sup>	
3377	4377	S	von/aus Automaten	
3378	4378	S	von Antiquitäten, Kunst- <sup>56</sup> und sakralen Gegenständen	
4380	S		darunter: <u>schwerer Diebstahl in/aus Wohnungen in Mehrfamilienhäusern am Tage (TWE)</u> <sup>57</sup>	244 Abs. 1 Nr. 3
4382	S		von Mopeds und Krafträdern	
4383	S		von Fahrrädern	
4384	S		von Schusswaffen	
4385	S		von unbaren Zahlungsmitteln <sup>55</sup>	
4387	S		von/aus Automaten	
4388	S		von Antiquitäten, Kunst- <sup>56</sup> und sakralen Gegenständen	
3390	4390	S	<u>in/aus Lauben, Garten- und Wochenendhäusern</u>	
3392 <sup>54</sup>	4392	S	von Mopeds und Krafträdern	
3393 <sup>54</sup>	4393	S	von Fahrrädern	
3394	4394	S	von Schusswaffen	
3395	4395	S	von unbaren Zahlungsmitteln <sup>55</sup>	
3397	4397	S	von/aus Automaten	
3398	4398	S	von Antiquitäten, Kunst- <sup>56</sup> und sakralen Gegenständen	
3400	4400	S	<u>in/aus Boden-, Kellerräumen und Waschküchen</u>	
3401 <sup>54</sup>	4401	S	von Kraftwagen	
3402 <sup>54</sup>	4402	S	von Mopeds und Krafträdern	
3403 <sup>54</sup>	4403	S	von Fahrrädern	
3404	4404	S	von Schusswaffen	
3405	4405	S	von unbaren Zahlungsmitteln <sup>55</sup>	
3407	4407	S	von/aus Automaten	
3408	4408	S	von Antiquitäten, Kunst- <sup>56</sup> und sakralen Gegenständen	
3450	4450	S	<u>in/aus überwiegend unbezogenen Neu- und Rohbauten, Neubuden und Baustellen</u>	
3451 <sup>54</sup>	4451	S	von Kraftwagen	
3452 <sup>54</sup>	4452	S	von Mopeds und Krafträdern	
3453 <sup>54</sup>	4453	S	von Fahrrädern	
3454	4454	S	von Schusswaffen	
3455	4455	S	von unbaren Zahlungsmitteln <sup>55</sup>	
3457	4457	S	von/aus Automaten	
3458	4458	S	von Antiquitäten, Kunst- <sup>56</sup> und sakralen Gegenständen	

<sup>54</sup> Diebstahl ohne erschwerende Umstände ...: Einschließlich unbefugte Ingebrauchnahme (auch bei den folgenden Diebstahlsdelikten ohne erschwerende Umstände im Zusammenhang mit Fahrzeugen).

Bei entwendeten oder missbräuchlich benutzten Fahrzeugen ist als Schadenssumme der vom Anzeigenden angegebene Wert des Fahrzeuges einzutragen, gleichgültig, ob es wieder herbeigeschafft werden konnte oder nicht.

<sup>55</sup> Z. B. Schecks, Scheck- und Kreditkarten.

<sup>56</sup> Kunstgegenstand ist in weiter Auslegung zu verstehen.

<sup>57</sup> Von einem Tageswohnungseinbruch (TWE) ist auszugehen, wenn die Tatzeit zwischen **06:00 und 21:00 Uhr** liegt. Nicht als TWE gelten Einbrüche in Lauben und Gartenhäuser, Keller- und Speicherräume sowie in Garagen.

Schlüssel- zahl		S	O	Straftaten (-gruppe)	§ StGB
3500	4500	S		<u>in/aus Kraftfahrzeugen</u>	
3502 <sup>58</sup>	4502	S		von Mopeds und Krafträdern	
3503 <sup>58</sup>	4503	S		von Fahrrädern	
3504	4504	S		von Schusswaffen	
3505	4505	S		von unbaren Zahlungsmitteln <sup>59</sup>	
3508	4508	S		von Antiquitäten, Kunst- <sup>60</sup> und sakralen Gegenständen	
3550	4550	S		<u>an Kraftfahrzeugen</u>	
				<u>von Betäubungsmitteln (einschließlich BtM-Ersatz- und Ausweichmitteln)</u>	
3710	4710	S		aus Apotheken	
3720	4720	S		aus Arztpraxen	
3730	4730	S		aus Krankenhäusern	
3740	4740	S		bei Herstellern und Großhändlern	
3750	4750	S		von Rezeptformularen zur Erlangung von Betäubungsmitteln	
3900	4900	S		<u>Taschendiebstahl</u>	
3904	4904	S		von Schusswaffen	
3905	4905	S		von unbaren Zahlungsmitteln <sup>59</sup>	
3908	4908	S		von Antiquitäten, Kunst- <sup>60</sup> und sakralen Gegenständen	
3910	4910	S		Diebstahl von Sportschiffen/ Booten	
3920	4920	S		Diebstahl von Außenbordmotoren	
3930	4930	S		Diebstahl aus Sportschiffen/ Booten	
3950	4950	S		Großviehdiebstahl	

<sup>58</sup> Diebstahl ohne erschwerende Umstände ...: Einschließlich unbefugte Ingebrauchnahme (auch bei den folgenden Diebstahlsdelikten ohne erschwerende Umstände im Zusammenhang mit Fahrzeugen).

Bei entwendeten oder missbräuchlich benutzen Fahrzeugen ist als Schadenssumme der vom Anzeigenden angegebene Wert des Fahrzeuges einzutragen, gleichgültig, ob es wieder herbeigeschafft werden konnte oder nicht.

<sup>59</sup> Z. B. Schecks, Scheck- und Kreditkarten.

<sup>60</sup> Von einem Tageswohnungseinbruch (TWE) ist auszugehen, wenn die Tatzeit zwischen **06:00 und 21:00 Uhr** liegt. Nicht als TWE gelten Einbrüche in Lauben und Gartenhäuser, Keller- und Speicherräume sowie in Garagen.

Schlüssel- zahl	S	O	Straftaten (-gruppe)	§ StGB
<b>5000</b>			<b>Vermögens- und Fälschungsdelikte</b>	
5100			Betrug <sup>61</sup>	263, 263a, 264, 264a, 265, 265a, 265b
5110			Waren- und Warenkreditbetrug davon:	
5111	S		Betrügerisches Erlangen von Kfz	
5112	S		Sonstiger Warenkreditbetrug	
5113	S		Warenbetrug	
5120	S		Grundstücks- und Baubetrug	
5130			Beteiligungs- und Kapitalanlagebetrug davon:	
5131			Prospektbetrug	264a
5132	S		Anlagebetrug	263
5133	S		Betrug bei Börsenspekulationen	
5134	S		Beteiligungsbetrug	
5135	S		Kautionsbetrug	
5136	S		Umschuldungsbetrug	
5140			Geldkreditbetrug davon:	
5141			Kreditbetrug	265b
5142	S		Subventionsbetrug	264
5143	S		Kreditbetrug	263
5144	S		Wechselbetrug	
5145	S		Wertpapierbetrug	
5150	S		Erschleichen von Leistungen	265a
5160			Betrug mittels rechtswidrig erlangter unbarer Zahlungsmittel davon:	
5161	S		mit Schecks	
5162	S		mit Debitkarten ohne PIN (Lastschriftverfahren)	
5163	S		mit Debitkarten mit PIN	263a
5164	S		mit Kreditkarten	
5165	S		mit Daten von Zahlungskarten	
5169	S		mit sonstigen unbaren Zahlungsmitteln	
5170	S		sonstiger Betrug davon	
5171	S		Leistungsbetrug	
5172	S		Leistungskreditbetrug	
5173	S		Arbeitsvermittlungsbetrug	
5174	S		Betrug zum Nachteil von Versicherungen und Versicherungsmissbrauch	263, 265
5175	S		Computerbetrug, soweit nicht unter 5163 bzw. 5179 zu erfassen	263a
5176	S		Provisionsbetrug	
5177	S		Betrug z. N. v. Sozialversicherungen und -versicherungsträgern	
5178	S		(sonstiger) Sozialleistungsbetrug (soweit nicht unter Schlüssel 5177 zu erfassen)	
5179	S		Betrug mit Zugangsberechtigungen zu Kommunikationsdiensten <sup>62</sup>	
5181	S		Abrechnungsbetrug	
5182	S		Einmietbetrug	
5183	S		Kontoeröffnungs- und Überweisungsbetrug	
5184	S		Zechbetrug	
5188	S		Kreditvermittlungsbetrug	
5189	S		Sonstige weitere Betrugsarten	

<sup>61</sup> Falls kein Schaden eingetreten oder feststellbar, ist ein ideeller Schaden von 1,00 Euro anzunehmen.

<sup>62</sup> 5179 hat Vorrang vor 5110. Bei betrügerischem Einsatz unbarer Zahlungsmittel (516\*) haben diese Vorrang.

Schlüssel- zahl	S	O	Straftaten (-gruppe)	§ StGB
5200			<u>Veruntreuungen</u>	266, 266a, 266b
5210	S		Untreue darunter:	266
5211	S		Untreue bei Kapitalanlagegeschäften	
5220	S		Vorenthalten und Veruntreuen von Arbeitsentgelt	266a
5230	S		Missbrauch von Scheck- und Kreditkarten	266b
5300	S		<u>Unterschlagung</u> darunter:	246, 247, 248a
5310	S		Unterschlagung von Kraftfahrzeugen	
5400			<u>Urkundenfälschung</u> darunter:	267-271, 273-279, 281
5410			Fälschung technischer Aufzeichnungen	268
5420			Fälschung zur Erlangung von Betäubungsmitteln <sup>63</sup>	
5430			Fälschung beweisheblicher Daten, Täuschung im Rechtsverkehr bei Datenverarbeitung	269, 270
5500			<u>Geld- und Wertzeichenfälschung, Fälschung von Zah- lungskarten mit oder ohne Garantiefunktion, Schecks und Wechseln</u> <sup>64</sup> darunter:	146-149, 151, 152, 152a, 152b
5510			Geld- und Wertzeichenfälschung einschließlich Vorbe- reitungshandlungen <sup>64</sup>	146 (außer Abs. 1 Nr. 3), 148, 149
5520			Inverkehrbringen von Falschgeld <sup>64</sup>	146 Abs. 1, Nr. 3; 147
			Fälschung von Zahlungskarten mit oder ohne Garantie- funktion, Schecks und Wechseln davon:	152a, 152b
5531			Gebrauch falscher Zahlungskarten mit oder ohne Garantiefunktion, Schecks und Wechsel	152a, 152b
5532			Nachmachen, Verfälschen, Verschaffen, Feilhalten oder Überlassen falscher Zahlungskarten mit oder ohne Garantiefunktion, Schecks und Wechsel	152a, 152b
5600			<u>Insolvenzstraftaten</u> davon:	283, 283a-d
5610	S		Bankrott	283
5620	S		Besonders schwerer Fall des Bankrotts	283a
5630			Verletzung der Buchführungspflicht	283b
5640	S		Gläubigerbegünstigung	283c
5650	S		Schuldnerbegünstigung	283d

<sup>63</sup> Einschließlich BitM-Ersatz- und Ausweichmittel.

<sup>64</sup> Bei den Schlüsselnummern 5500 bis 5520 werden nur aufgeklärte Fälle erfasst (Beschlusslage AG Kripo und AK II).

Schlüssel- zahl	S	O	Straftaten (-gruppe)	§ StGB
<b>6000</b>			<b>Sonstige Straftatbestände gemäß StGB</b>	
6100	S		<u>Erpressung</u> darunter:	253
6110	S		Erpressung auf sexueller Grundlage	
6200			<u>Widerstand gegen die Staatsgewalt und Straftaten gegen die öffentliche Ordnung</u>	111, 113, 114, 120, 121, 123-127, 129, 130-134, 136, 138, 140, 145, 145a, 145c, 145d
6210			Widerstand gegen die Staatsgewalt	111, 113, 114, 120, 121
6220			Hausfriedensbruch insgesamt davon:	123, 124
6221			Hausfriedensbruch	123
6222			Schwerer Hausfriedensbruch	124
6230			Landfriedensbruch	125, 125a
6240			Vortäuschen einer Straftat darunter:	145d
6241			Vortäuschen eines Raubes	
6242			Vortäuschen eines Diebstahls	
6260			Gewaltdarstellung darunter:	131
6261			Schriften an Personen unter 18 Jahren	131 Abs. 1 Nr. 3
6270			Volksverhetzung	130
6300			<u>Begünstigung, Strafvereitelung (ohne Strafvereitelung im Amt), Hehlerei und Geldwäsche</u>	257, 258, 259-261
6310			Hehlerei von Kraftfahrzeugen darunter:	259-260a
6311			Gewerbsmäßige Hehlerei von Kraftfahrzeugen	260 Abs. 1 Nr. 1
6312			Bandenhehlerei	260 Abs. 1 Nr. 2
6313			Gewerbsmäßige Bandenhehlerei	260a
6320			Sonstige Hehlerei darunter:	259-260a
6321			Sonstige gewerbsmäßige Hehlerei	260 Abs. 1 Nr. 1
6322			Bandenhehlerei	260 Abs. 1 Nr. 2
6323			gewerbsmäßige Bandenhehlerei	260a
6330			Geldwäsche, Verschleierung unrechtmäßig erlangter Vermögenswerte	261
6400			<u>Brandstiftung und Herbeiführung einer Brandgefahr</u> darunter:	306-306d, 306f
6410			(vorsätzliche) Brandstiftung und Herbeiführung einer Brandgefahr	306-306c, 306f Abs. 1 und 2

Schlüssel- zahl	S	O	Straftaten (-gruppe)	§ StGB
6500			<u>Wettbewerbs-, Korruptions- und Amtsdelikte</u> davon:	258a, 298- 300, 331-353d, 355, 357
6510			Vorteilsannahme, Bestechlichkeit davon:	331, 332, 335
6511			Vorteilsannahme	331
6512			Bestechlichkeit	332
6513			Bestechlichkeit - gewerbsmäßig oder als Mitglied einer Bande	335 Abs. 2 Nr. 3
6514			Alle sonstigen besonders schweren Fälle der Bestech- lichkeit	335
6520			Vorteilsgewährung, Bestechung davon:	333, 334, 335
6521			Vorteilsgewährung	333
6522			Bestechung	334
6523			Bestechung - gewerbsmäßig oder als Mitglied einer Bande	335 Abs. 2 Nr. 3
6524			Alle sonstigen besonders schweren Fälle der Beste- chung	335
6550			Sonstige Straftaten im Amt darunter:	258a, 339-353d, 355, 357
6551		O	Körperverletzung im Amt	340
6552			Verletzung des Dienstgeheimnisses	353b
6560			Wettbewerbsbeschränkende Absprachen bei Aus- schreibungen	298
6570			Bestechlichkeit und Bestechung im geschäftlichen Ver- kehr	299, 300
6571			Bestechlichkeit und Bestechung nach § 299	
6572			Gewerbsmäßig oder als Mitglied einer Bande nach § 300 Satz 2, Nr. 2 <sup>65</sup>	
6573			Vorteil großen Ausmaßes nach § 300 Satz 2, Nr. 1 <sup>56</sup>	
6600			<u>Strafbarer Eigennutz</u>	284, 285, 287-293, 297
6610			Glücksspiel	284, 285, 287
6620			Wilderei	292, 293
6621			Jagdwilderei	292
6630			Wucher	291

<sup>65</sup> 6572 ist vorrangig zu erfassen, wenn gleichzeitig ein Verstoß nach 6573 vorliegt.

Schlüsselzahl	S	O	Straftaten (-gruppe)	§ StGB
6700			Alle sonstigen Straftaten gemäß StGB (ohne Verkehrsdelikte) darunter:	
6710			Verletzung der Unterhaltspflicht	170
6720			Verletzung der Fürsorge- oder Erziehungspflicht	171
6730			Beleidigung darunter:	185-187, 189
6731			Beleidigung auf sexueller Grundlage	185-187, 189
6740			Sachbeschädigung darunter:	303-305a
6741			Sachbeschädigung an Kraftfahrzeugen	
6742			Datenveränderung, Computersabotage	303a, 303b
6743			Sonstige Sachbeschädigung auf Straßen, Wegen oder Plätzen	
6744			Sachbeschädigung durch Feuer	
6745			Zerstörung wichtiger Arbeitsmittel	305a
			Sprengstoff- und Strahlungsverbrechen davon:	307-312
6751			Herbeiführen einer Explosion durch Kernenergie	307
6752			Herbeiführen einer Sprengstoffexplosion	308
6753			Missbrauch ionisierender Strahlen	309
6754			Vorbereitung eines Explosions- oder Strahlungsverbrechens	310
6755			Freisetzen ionisierender Strahlen	311
6756			Fehlerhafte Herstellung einer kerntechnischen Anlage	312
6760			Straftaten gegen die Umwelt darunter:	324, 324a, 325-330a
6761			Gewässerverunreinigung	324
6762			Luftverunreinigung	325
6763			Verursachen von Lärm, Erschütterungen und nichtionisierenden Strahlen	325a
6764			Unerlaubter Umgang mit gefährlichen Abfällen	326 ohne Absatz 2
6765			Unerlaubtes Betreiben von Anlagen	327
6766			Unerlaubter Umgang mit radioaktiven Stoffen und anderen gefährlichen Gütern	328
6767			Gefährdung schutzbedürftiger Gebiete	329
6768			Abfallein-, -aus- und -durchfuhr	326 Abs. 2
6769			Schwere Gefährdung durch Freisetzen von Giften	330a
6770			Gemeingefährliche Vergiftung	314
Ä <sup>66</sup> 6780			Ausspähen/Abfangen von Daten, Vorbereiten des Ausspähens/Abfangens von Daten	202a, 202b, 202c

<sup>66</sup> Die inhaltliche Erweiterung des Schlüssel 6780 um die §§ 202b und 202c StGB resultiert aus dem 41. Strafrechtsänderungsgesetz. Sie wurde am 28.08.2007 mit Geltung ab 11.08.2007 umgesetzt.



Schlüssel- zahl	S	O	Straftaten (-gruppe)
<b>7000</b>			<b>Strafrechtliche Nebengesetze</b>
7100			<u>Straftaten gegen strafrechtliche Nebengesetze auf dem Wirtschaftssektor</u> davon:
7120	S		Straftaten nach AktG, GenG, GmbH-G, HGB, RechnungslegungsG, UmwandlungsG darunter:
7121	S		Insolvenzverschleppung nach § 84 GmbH-G
7122	S		Insolvenzverschleppung nach §§ 130b, 177a HGB
7130	S		Delikte im Zusammenhang mit illegaler Beschäftigung (§§ 10, 11 SchwarzArbG; §§ 15, 15a ArbNehmÜbIG; Erschleichung von Sozialleistungen i. Z. m. der Erbringung von Dienst- oder Werkleistungen gem. § 9 SchwarzArbG)
7140	S		Straftaten in Verbindung mit dem Bankgewerbe sowie Wertpapierhandelsgesetz (Güdkreditwesen, BörsenG, DepotG, HypothekenbankG, § 35 BundesbankG)
7150	S		Straftaten gegen Urheberrechtsbestimmungen (UrheberrechtsG, Markengesetz, § 17 UWG, GebrauchsmusterG, GeschmacksmusterG, KunsturheberrechtsG, PatentG, HalbleiterschutzG) darunter:
7151	S		Computer-Software-Piraterie (private Anwendung z. B. Computerspiele)
7152	S		Softwarepiraterie in Form gewerbsmäßigen Handelns
7153			Verrat von Betriebs- und Geschäftsgeheimnissen nach § 17 Abs. 1 und 4 UWG
7154			Verrat von Betriebs- und Geschäftsgeheimnissen nach § 17 Abs. 2 und 4 UWG
Ä*			Straftaten i. Z. m. Lebens- und Arzneimitteln (z. B. Lebensmittel- und Futtermittelge- setzbuch, ArzneimittelG, WeinG) darunter:
Ä*			Straftaten nach Lebensmittel- und Futtermittelgesetzbuch
			Straftaten nach ArzneimittelG
			Straftaten nach WeinG
7190			Sonstige Straftaten (Nebengesetze) auf dem Wirtschaftssektor (z. B. Rennwett- und LotterieG, UWG ohne § 17, VersicherungsaufsichtsG, WirtschaftsstrafG, Gewerbe- ordnung) darunter:
7192			Straftaten nach UWG o h n e § 17
7200			<u>Straftaten gegen sonstige strafrechtliche Nebengesetze (ohne Verkehrsdelikte)</u> darunter:
7210			Straftaten gegen § 27 Abs. 2 des Jugendschutzgesetzes
7220			Straftaten gegen § 27 Abs. 1 des Jugendschutzgesetzes
7240			Straftaten gegen § 24 des Passgesetzes
			Straftaten gegen das AufenthaltsG / AsylVerfG / FreizügigkeitsG/EU davon:
7251			Unerlaubte Einreise (Grenzübertritt) gem. § 95 Abs. 1 Nr. 3, Abs. 2 Nr. 1a Auf- enthaltsG
7252			Einschleusen von Ausländern gem. § 96 AufenthaltsG
Ä			Erschleichen eines Aufenthaltstitels gem. § 95 Abs. 2 Nr. 2 AufenthaltsG durch un- richtige oder unvollständige Angaben oder Gebrauch eines so beschafften Aufent- haltstitels zur Täuschung im Rechtsverkehr
7254			Einschleusen mit Todesfolge; gewerbs-/bandenmäßiges Einschleusen von Auslän- dern gem. § 97 AufenthaltsG
7255			Straftaten gegen §§ 84, 85 AsylVerfG
7256			Gewerbs- und bandenmäßige Verleitung zur missbräuchlichen Asylantragstellung gem. § 84a AsylVerfG
7257			Illegaler Aufenthalt gem. § 95 Abs. 1 Nr. 1, 2, Abs. 2 Nr. 1b AufenthaltsG
7258			Einreise oder Aufenthalt trotz Versagung des Freizügigkeitsrechts gem. § 9 Freizü- gigkeitsG/EU
7259			Sonstige Verstöße gegen das AufenthaltsG
7260			Straftaten gegen das Sprengstoff-, das Waffen- und das Kriegswaffenkontrollgesetz davon:
7261			Straftaten gegen das Sprengstoffgesetz
7262			Straftaten gegen das Waffengesetz
7263			Straftaten gegen das KriegswaffenkontrollG
7280			Straftaten gegen das Bundes- (oder Landes-) Datenschutzgesetz

Schlüsselzahl	S	O	Straftaten (-gruppe)
7300			<u>Rauschgiftdelikte</u> <sup>67</sup> Betäubungsmittelgesetz vom 28.7.1981 (soweit nicht bereits mit einer anderen Schlüsselzahl erfasst) davon:
7310			Allgemeine Verstöße gem. § 29 BtMG davon:
7311			mit Heroin
7312			mit Kokain
7313			mit LSD
7314			mit Amphetamin/Methamphetamin und deren Derivate in Pulver- oder flüssiger Form
7315			mit Amphetamin/Methamphetamin und deren Derivate in Tabletten- bzw. Kapselform (Ecstasy)
7317			mit Crack
7318			mit Cannabis einschließlich Zubereitungen
7319			mit sonstigen Betäubungsmitteln
7320			Illegaler Handel mit und Schmuggel von Rauschgiften gem. § 29 BtMG davon:
7321			mit/von Heroin
7322			mit/von Kokain
7323			mit/von LSD
7324			mit Amphetamin/Methamphetamin und deren Derivate in Pulver- oder flüssiger Form
7325			mit Amphetamin/Methamphetamin und deren Derivate in Tabletten- bzw. Kapselform (Ecstasy)
7327			mit Crack
7328			mit/von Cannabis einschließlich Zubereitungen
7329			mit/von sonstigen Betäubungsmitteln
7330			Illegale Einfuhr von BtM in nicht geringer Menge gem. § 30 Abs. 1 Nr. 4 BtMG davon:
7331			von Heroin
7332			von Kokain
7333			von LSD
7334			mit Amphetamin/Methamphetamin und deren Derivate in Pulver- oder flüssiger Form
7335			mit Amphetamin/Methamphetamin und deren Derivate in Tabletten- bzw. Kapselform (Ecstasy)
7337			mit Crack
7338			von Cannabis einschließlich Zubereitungen
7339			von sonstigen Betäubungsmitteln
7340			Sonstige Verstöße gegen das BtMG davon:
7341			Illegaler Anbau von Betäubungsmittel gem. § 29 Abs. 1 Nr. 1 BtMG
7342			BtM -Anbau, -Herstellung und -Handel als Mitglied einer Bande gem. §§ 30 Abs. 1 Nr. 1 und 30a BtMG
7343			Bereitstellung von Geldmitteln oder anderen Vermögensgegenständen gem. § 29 Abs. 1 Nr. 13 BtMG
7344			Werbung für Betäubungsmittel gem. § 29 Abs. 1 Nr. 8 BtMG
7345			Abgabe, Verabreichung oder Überlassung von BtM an Minderjährige gem. § 29a Abs. 1 Nr. 1, ggf. § 30 Abs. 1 Nr. 2 BtMG
Ä 7346		O	Leichtfertige Verursachung des Todes eines anderen durch Abgabe von BtM gem. § 30 Abs. 1 Nr. 3 BtMG
7347			Illegale Verschreibung und Verabreichung durch Ärzte gem. § 29 Abs. 1 Nr. 6 BtMG
7348			Illegale(r) Handel, Herstellung, Abgabe und Besitz in nicht geringer Menge von Betäubungsmitteln gem. § 29 Abs. 1 Nr. 2 BtMG
7400			<u>Straftaten gegen strafrechtliche Nebengesetze auf dem Umweltsektor (neben Schlüssel 7160)</u>
7410			Straftaten nach dem ChemikalienG
7420			Straftaten nach dem Infektionsschutz- und Tierseuchengesetz
7430			Straftaten nach dem Bundesnaturschutz-, Tierschutz-, Bundesjagd- und PflanzenschutzG

<sup>67</sup> Sind bei einem Rauschgiftdelikt mehrere Drogenarten betroffen, so besteht bei der statistischen Erfassung folgende Reihenfolge:  
1. Heroin, 2. Kokain/Crack, 3. Amphetamin, 4. Amphetaminderivate (einschließlich Ecstasy), 5. LSD, 6. Cannabis, 7. sonstige

## 6 Summenschlüsselerläuterung

### 8870 Vorsätzliche Tötungsdelikte

- 0100 = Mord
- 0200 = Totschlag und Tötung auf Verlangen

### 8880 Wohnungseinbruchsdiebstahl gem. § 244 Abs. 1 Nr. 3 StGB (ohne Lauben, Garten- und Wochenendhäuser)

- 435\* = Wohnungseinbruchsdiebstahl
- 436\* = Wohnungseinbruchsdiebstahl in/aus Wohnräumen am Tage (TWE)<sup>68</sup>
- 437\* = Wohnungseinbruchsdiebstahl aus Wohnungen in Mehrfamilienhäusern
- 438\* = Wohnungseinbruchsdiebstahl in/aus Wohnungen in Mehrfamilienhäusern am Tage (TWE)<sup>68</sup>

### 8890 Diebstahl rund um den Kraftwagen

- \*\*\*1 = Diebstahl insgesamt von Kraftwagen<sup>69</sup>
- \*50\* = Diebstahl insgesamt in/aus Kraftfahrzeugen
- \*550 = Diebstahl insgesamt an Kraftfahrzeugen

### 8900 Straftaten gesamt (0-7), jedoch ohne Straftaten nach dem AufenthaltsG / AsylVerfG / FreizügigkeitsG/EU (Schlüssel 725\*)

#### 8910 Rauschgiftkriminalität

- 2180 = Raub zur Erlangung von Btm
- \*7\*\* = Diebstahl insgesamt zur Erlangung von Btm (\*710, \*720, \*730, \*740, \*750)
- 5420 = Fälschung zur Erlangung von Btm
- 7300 = Rauschgiftdelikte insgesamt

#### 8911 Direkte Beschaffungskriminalität

- 2180 = Raub zur Erlangung von Btm
- \*7\*\* = Diebstahl insgesamt zur Erlangung von Btm
- 5420 = Fälschung zur Erlangung von Btm

#### 8920 Gewaltkriminalität

- 0100 = Mord
- 0200 = Totschlag und Tötung auf Verlangen
- 1110 = Vergewaltigung und sexuelle Nötigung
- 2100 = Raub, räuberische Erpressung, räuberischer Angriff auf Kraftfahrer
- 2210 = Körperverletzung mit Todesfolge
- 2220 = gefährliche und schwere Körperverletzung
- 2330 = Erpresserischer Menschenraub
- 2340 = Geiselnahme
- 2350 = Angriff auf den Luft- und Seeverkehr

#### 8930 Wirtschaftskriminalität<sup>70</sup>

#### 8931 Wirtschaftskriminalität bei Betrugsdelikten (Straftatenschlüssel 5100)<sup>70</sup>

#### 8932 Insolvenzstraftaten gem. StGB und Nebenstrafrecht<sup>70</sup>

- 5600 = Konkursstraftaten nach StGB mit allen Unterschlüsseln
- 7121 = Konkursverschleppung nach GmbH-G
- 7122 = Konkursverschleppung nach HGB

<sup>68</sup> Von einem Tageswohnungseinbruch (TWE) ist auszugehen, wenn die Tatzeit zwischen **06:00 und 21:00 Uhr** liegt. Nicht als TWE gelten Einbrüche in Lauben und Gartenhäuser, Keller- und Speicherräume sowie in Garagen.

<sup>69</sup> Diebstahl ohne erschwerende Umstände ...: Einschließlich unbefugte Ingebrauchnahme.

Bei entwendeten oder missbräuchlich benutzten Fahrzeugen ist als Schadenssumme der vom Anzeigenden angegebene Wert des Fahrzeuges einzutragen, gleichgültig, ob es wieder herbeigeschafft werden konnte oder nicht.

<sup>70</sup> Zuordnung der Fälle jeweils nur, wenn Sonderkennung **Wirtschaftskriminalität** oder Sonderkennung **Wirtschaftskriminalität mit Tatmittel Internet** = ja.

- 
- 8933 Wirtschaftskriminalität im Anlage- und Finanzierungsbereich pp.**<sup>71</sup>
- 5130 = Beteiligungs- und Kapitalanlagebetrug mit allen Unterschlässelfn
  - 5141 = Kreditbetrug § 265b StGB
  - 5143 = Kreditbetrug § 263 StGB
  - 5144 = Wechselbetrug
  - 5145 = Wertpapierbetrug
  - 7140 = Straftaten in Verbindung mit dem Bankgewerbe sowie Wertpapierhandelsgesetz
- 8934 Wettbewerbsdelikte**<sup>71</sup>
- 6560 = Wettbewerbsbeschränkende Absprachen bei Ausschreibungen (§ 298 StBG)
  - 7150 = Straftaten gegen Urheberrechtsbestimmungen (mit allen Unterschlässelfn)
  - 7192 = Straftaten nach UWG (**ohne** § 17)
- 8935 Wirtschaftskriminalität im Zusammenhang mit Arbeitsverhältnissen**<sup>71</sup>
- 5173 = Arbeitsvermittlungsbetrug
  - 5177 = Betrug zum Nachteil von Sozialversicherungen und Sozialversicherungsträgern
  - 5220 = Vorenthalten und Veruntreuen von Arbeitsentgelt § 266a StGB
  - 7130 = Delikte im Zusammenhang mit illegaler Beschäftigung
- 8936 Betrug und Untreue im Zusammenhang mit Beteiligungen und Kapitalanlagen**<sup>71</sup>
- 5131 = Prospektbetrug § 264a StGB
  - 5132 = Anlagebetrug § 263 StGB
  - 5133 = Betrug bei Börsenspekulationen
  - 5134 = Beteiligungsbetrug
  - 5211 = Untreue bei Kapitalgeschäften
- 8940 Sexueller Missbrauch von Kindern**
- 1131 = Sexueller Missbrauch / Ausnutzung einer Amtsstellung zum Nachteil von Kindern
  - 1310 = Sexueller Missbrauch von Kindern
- 8950 Schwere Einbruchskriminalität**
- 405\* = Diebstahl unter erschwerenden Umständen in/aus Banken, Sparkassen pp.
  - 410\* = - " - in/aus Dienst-, Büroräumen pp.
  - 415\* = - " - in/aus Gaststätten, Hotels pp.
  - 425\* = - " - in/aus Warenhäusern, SB-Läden (ohne 4260 - Ladendiebstahl<sup>72</sup>)
  - 8880 = Wohnungseinbruchsdiebstahl gem. § 244 Abs. 1 Nr. 3 StGB (ohne Lauben, Garten- und Wochenendhäuser)
- 8960 Jugendschutzdelikte**
- 1431 = Verbreitung pornographischer Erzeugnisse an Personen unter 18 Jahren
  - 6261 = Verbreitung von Schriften über Gewaltdarstellung, Aufstachelung zum Rassenhass an Personen unter 18 Jahren
  - 7210 = JÖSchG
  - 7220 = Verbreitung jugendgefährdender Schriften

---

<sup>71</sup> Zuordnung der Fälle jeweils nur, wenn Sonderkennung **Wirtschaftskriminalität** oder Sonderkennung **Wirtschaftskriminalität mit Tatmittel Internet** = ja.

<sup>72</sup> Diebstahl von ausgelegten Waren durch Kunden während der Geschäftszeit

**8970 Computerkriminalität**

- 5163 = Betrug mittels Karten für Geldausgabe- oder Kassenautomaten
- 5175 = Computerbetrug
- 5179 = Betrug mit Zugangsberechtigungen
- 5430 = Fälschung beweisheblicher Daten, Täuschung im Rechtsverkehr bei Datenverarbeitung
- 6742 = Datenveränderung, Computersabotage
- 6780 = Ausspähen/Abfangen von Daten, Vorbereiten des Ausspähens/Abfangens von Daten
- 7151 = Computer-Software-Piraterie (private Anwendung (Spiele))
- 7152 = Softwarepiraterie in Form gewerbsmäßigen Handelns

**8980 Umweltkriminalität**

- 6751 = Herbeiführen einer Explosion durch Kernenergie
- 6753 = Missbrauch ionisierender Strahlen
- 6754 = Vorbereitung eines Explosions- oder Strahlenverbrechens
- 6755 = Freisetzen ionisierender Strahlen
- 6756 = Fehlerhafte Herstellung einer kerntechnischen Anlage
- 6760 = Straftaten gegen die Umwelt
- 6770 = Gemeingefährliche Vergiftung und fahrlässige Gemeingefährdung
- 7160 = Straftaten im Zusammenhang mit Lebensmitteln
- 7400 = Straftaten gegen strafrechtliche Nebengesetze auf dem Umweltsektor mit allen Unterschlüsseln

**8990 Straßenkriminalität**

- 1111 = Vergewaltigung überfallartig (Einzeltäter)
- 1112 = Vergewaltigung überfallartig (durch Gruppen)
- 1320 = Exhibitionistische Handlungen
- 2131 = Raubüberfälle auf Geld- und Kassenboten
- 2132 = Raubüberfälle auf Spezialgeldtransportfahrzeuge
- 2140 = Räuberischer Angriff auf Kraftfahrer
- 2141 = Beraubung von Taxifahrern
- 2150 = Zechenschlussraub
- 2160 = Handtaschenraub
- 2170 = Sonstige Raubüberfälle auf Straßen, Wegen oder Plätzen
- 2221 = gefährliche und schwere Körperverletzung auf Straßen, Wegen oder Plätzen
- 2333 = erpresserischer Menschenraub i.V.m. Raub auf Geld- und Werttransporte
- 2343 = Geiselnahme i.V.m. Raub auf Geld- und Werttransporte
- \*001 = Diebstahl insgesamt von Kraftwagen
- \*002 = Diebstahl insgesamt von Mopeds, Krafträdern
- \*003 = Diebstahl insgesamt von Fahrrädern
- \*007 = Dienstahl insgesamt von/aus Automaten
- \*20\* = Diebstahl insgesamt in/aus Kiosken
- \*30\* = Diebstahl insgesamt in/aus Schaufenstern pp.
- \*50\* = Diebstahl insgesamt aus Kfz
- \*550 = Diebstahl insgesamt an Kfz
- \*90\* = Diebstahl insgesamt Taschendiebstahl
- 6230 = Landfriedensbruch
- 6741 = Sachbeschädigung an Kfz
- 6743 = Sonstige Sachbeschädigung auf Straßen, Wegen oder Plätzen

**darunter:****8991 Straßenraub**

Summierung der Schlüsselzahlen aus Straßenkriminalität (2131 bis 2170, 2333, 2343)

**8992 Straßendiebstahl**

Summierung der Schlüsselzahlen aus Straßenkriminalität (\*001 bis \*90\*).

## **7 Tabellenanhang**

**Tabelle 01 - Grundtabelle**

**Tabelle 07 - Aufgliederung der Straftaten nach der Schadenshöhe**

**Tabelle 20 - Aufgliederung der Tatverdächtigen insgesamt nach Alter und Geschlecht**

**Tabelle 40 - Aufgliederung der deutschen Tatverdächtigen nach Alter und Geschlecht**

**Tabelle 50 - Aufgliederung der nichtdeutschen Tatverdächtigen nach Alter und Geschlecht**

**Tabelle 91 - Aufgliederung der Opfer nach Alter und Geschlecht**

**Tabelle 92 - Opfer-Tatverdächtigen-Beziehung**

**Tabelle 120 - Gegenüberstellung aller Straftaten(gruppen) 2006/2007**

**Tabelle 01****Grundtabelle**

die Tabelle 01 gibt eine Übersicht über

- die innerhalb eines Zeitraumes in einem Bereich erfassten Straftaten und die darin enthaltenen Versuchshandlungen
- die Verwendung der Tatorte nach der Einwohnerzahl
- die Verwendung von Schusswaffen
- die Aufklärungsquoten
- ermittelte Tatverdächtige

Die Vertikale der Tabelle ist nach Schlüsselzahlen gemäß Straftatenkatalog unterteilt.

In Spalte 16 wird jeder Tatverdächtige zu jeder von ihm begangenen Deliktsart – unabhängig von der Anzahl – nur einmal gezählt; dies gilt auch, wenn gegen einen Tatverdächtigen innerhalb des Berichtszeitraums mehrmals ermittelt wurde (echte Tatverdächtigenzählung).

In der Straftatenuntergliederung wird der Tatverdächtige, selbst wenn er in den Untergruppierungen mehrfach gezählt wurde, in der nächsthöheren Gruppe nur einmal gezählt. Die Summe der Tatverdächtigen aus den Untergruppen muss folglich mit der Anzahl der Tatverdächtigen jeweils nächsthöheren Gruppe nicht übereinstimmen.

In der „Insgesamt“-Zeile der Tabelle wird jeder Tatverdächtige – unabhängig von der Zählung in der Straftatenuntergliederung – nur einmal gezählt. Diese Zeile enthält damit die Gesamtzahl der ermittelten Tatverdächtigen.

Soweit bei einem Tabellenausdruck für Schlüsselzahlen keine Werte auszuwerfen sind, wird diese Zeile unterdrückt.

Schlüsselzahl der Tat	Straftaten	Erfasste Fälle	% Anteil an allen Taten	von Spalte 3 Versuche		Tatort					Mit Schusswaffe		Aufklärung		Gesamtzahl der ermittelten Tatverd.	von SPALTE 16			
						bis 20.000 Einw.	20.000 bis 100.000 Einw.	100.000 bis 500.000 Einw.	500.000 und mehr Einw.	unbekannt	gedroht	geschoss.	Fälle	in %		männl.	weibl.	Nichtdeutsche Tatverdächtige	
				Anzahl	in %														
1	2	3	4	5	6	7	8	9	10	11	12	13	14	15	16	17	18	19	20
----	Straftaten gesamt (0-7)	237.048	100,0	17.619	7,4	0	0	0	236.836	212	362	94	108.814	45,9	73.219	55.478	17.741	21.497	29,4
0000	Straftaten gegen das Leben	97	0,0	31	32,0	0	0	0	97	0	0	7	72	74,2	80	63	17	14	17,5
0100	Mord	7	0,0	4	57,1	0	0	0	7	0	0	0	7	100,0	7	5	2	3	42,9
0110	Mord im Zus.-hang m. Raubdel.	1	0,0	1	100,0	0	0	0	1	0	0	0	1	100,0	1	1	0	1	100,0
0200	Totschlag/Tötung a. Verlangen	37	0,0	27	73,0	0	0	0	37	0	0	6	36	97,3	38	30	8	10	26,3
0300	Fahrlässige Tötung	52	0,0	0	0,0	0	0	0	52	0	0	1	28	53,8	34	27	7	1	2,9
0400	Abbruch der Schwangerschaft	1	0,0	0	0,0	0	0	0	1	0	0	0	1	100,0	1	1	0	0	0,0
1000	Straft. geg. sex. Selbstbest.	1.588	0,7	91	5,7	0	0	0	1.576	12	4	0	1.078	67,9	1.084	1.018	66	309	28,5
1100	Gewaltanw./Ausnutz. Abh.-verh.	483	0,2	72	14,9	0	0	0	478	5	4	0	343	71,0	336	327	9	139	41,4
1110	Vergew./bes. schw. sex. Nöt.	195	0,1	35	17,9	0	0	0	195	0	1	0	144	73,8	145	144	1	65	44,8
1111	Überfallartig d. Einzeltäter	57	0,0	19	33,3	0	0	0	57	0	0	0	35	61,4	32	31	1	18	56,3
1112	Überfallartig durch Gruppen	9	0,0	2	22,2	0	0	0	9	0	0	0	0	0,0	0	0	0	0	0,0
1113	Durch Gruppen	2	0,0	0	0,0	0	0	0	2	0	0	0	2	100,0	5	5	0	3	60,0
1114	Son. Tat n. 177 II 1, III, IV	123	0,1	12	9,8	0	0	0	123	0	1	0	104	84,6	105	105	0	43	41,0
1115	Vergewalt./sex. Nöt., Todesf.	4	0,0	2	50,0	0	0	0	4	0	0	0	3	75,0	3	3	0	1	33,3
1120	Sonstige sexuelle Nötigung	255	0,1	36	14,1	0	0	0	251	4	3	0	166	65,1	174	167	7	70	40,2
1130	Sex. Missbr./Ausn. Amtsstel.	33	0,0	1	3,0	0	0	0	32	1	0	0	33	100,0	22	21	1	6	27,3
1131	Zum Nachteil von Kindern	8	0,0	0	0,0	0	0	0	7	1	0	0	8	100,0	8	8	0	2	25,0
1300	Sonstiger sexueller Missbrauch	699	0,3	18	2,6	0	0	0	694	5	0	0	390	55,8	404	394	10	110	27,2
1310	Sex. Missbrauch von Kindern	291	0,1	17	5,8	0	0	0	286	5	0	0	204	70,1	216	209	7	55	25,5
1311	Sex. Handlungen n. 176 I + II	84	0,0	9	10,7	0	0	0	83	1	0	0	72	85,7	69	66	3	16	23,2
1312	Exhibit./sex. Handl. vor Kind	79	0,0	3	3,8	0	0	0	79	0	0	0	25	31,6	25	25	0	7	28,0
1313	Sex. Handlungen n. 176 IV 2	1	0,0	0	0,0	0	0	0	1	0	0	0	1	100,0	1	1	0	0	0,0
1314	Einwirken Kind n. 176 IV 3, 4	9	0,0	0	0,0	0	0	0	9	0	0	0	7	77,8	7	7	0	3	42,9
1315	Beischlaf m. Kind 176a II 1	24	0,0	2	8,3	0	0	0	24	0	0	0	22	91,7	22	22	0	4	18,2
1317	Son. sex. Missbr. Kind n. 176a	24	0,0	3	12,5	0	0	0	24	0	0	0	22	91,7	27	26	1	10	37,0
1320	Exhib. Hdlg./Err. öff. Ärgern.	352	0,1	0	0,0	0	0	0	352	0	0	0	137	38,9	132	129	3	36	27,3
1330	Sex. Missbr. von Jugendlichen	9	0,0	0	0,0	0	0	0	9	0	0	0	7	77,8	6	6	0	2	33,3
1340	Sex. Missbr. Widerstandsuf.	47	0,0	1	2,1	0	0	0	47	0	0	0	42	89,4	56	56	0	19	33,9
1400	Ausnutzung sexueller Neigungen	406	0,2	1	0,2	0	0	0	404	2	0	0	345	85,0	358	311	47	67	18,7
1410	F. sex. Hdlg./Ausb. Prostit	7	0,0	1	14,3	0	0	0	7	0	0	0	5	71,4	7	3	4	4	57,1
1411	Förderung sex. Handl. Minderj.	4	0,0	1	25,0	0	0	0	4	0	0	0	3	75,0	4	3	1	2	50,0
1412	Ausbeutung von Prostituierten	3	0,0	0	0,0	0	0	0	3	0	0	0	2	66,7	3	0	3	2	66,7
1420	Zuhälterei	16	0,0	0	0,0	0	0	0	16	0	0	0	13	81,3	16	13	3	4	25,0
1430	Verbreitung pornogr. Schriften	372	0,2	0	0,0	0	0	0	370	2	0	0	317	85,2	325	291	34	52	16,0



Schlüsselzahl der Tat	Straftaten	Erfasste Fälle	% Anteil an allen Taten	von Spalte 3 Versuche		Tatort					Mit Schusswaffe		Aufklärung		Gesamtzahl der ermitt. Tatverd.	von SPALTE 16			
				Fälle	in %	bis 20.000 Einw.	20.000 bis 100.000 Einw.	100.000 bis 500.000 Einw.	500.000 und mehr Einw.	unbekannt	gedroht	geschoss.	Fälle	in %		männl.	weibl.	Nichtdeutsche Tatverdächtige	
																		Anzahl	in %
1	2	3	4	5	6	7	8	9	10	11	12	13	14	15	16	17	18	19	20
1431	An Personen unter 18 Jahre	29	0,0	0	0,0	0	0	0	29	0	0	0	28	96,6	33	25	8	9	27,3
1432	Gew. Verbreit. Kinderpornogr.	1	0,0	0	0,0	0	0	0	0	1	0	0	1	100,0	1	1	0	1	100,0
1433	Bes./Versch. v. Kinderpornogr.	254	0,1	0	0,0	0	0	0	253	1	0	0	205	80,7	207	197	10	18	8,7
1434	Verbreitung v. Kinderpornogr.	26	0,0	0	0,0	0	0	0	26	0	0	0	25	96,2	24	24	0	6	25,0
2000	Roh-del/Straft geg pers Freih	30.119	12,7	1.902	6,3	0	0	0	30.103	16	348	42	23.582	78,3	21.835	18.176	3.659	6.617	30,3
2100	Raub/räub Erpr/räub Ang Kraftf	3.093	1,3	589	19,0	0	0	0	3.093	0	185	2	1.271	41,1	1.641	1.478	163	586	35,7
2110	Raubüberf. a.Geldinst/Postfil.	10	0,0	1	10,0	0	0	0	10	0	10	0	4	40,0	5	5	0	2	40,0
2111	Raubüberf.auf Geldinst/Banken	8	0,0	1	12,5	0	0	0	8	0	8	0	3	37,5	4	4	0	1	25,0
2113	Raubüberf. a. Postagenturen	2	0,0	0	0,0	0	0	0	2	0	2	0	1	50,0	1	1	0	1	100,0
2120	Raub auf sonst. Zahlst./Gesch.	139	0,1	32	23,0	0	0	0	139	0	75	1	45	32,4	59	59	0	20	33,9
2121	Raubüberfälle auf Spielhallen	23	0,0	5	21,7	0	0	0	23	0	14	0	9	39,1	13	13	0	4	30,8
2122	Raubüberfälle auf Tankstellen	20	0,0	7	35,0	0	0	0	20	0	7	0	5	25,0	11	11	0	5	45,5
2130	Raub auf Geld-/Werttransporte	10	0,0	3	30,0	0	0	0	10	0	2	0	1	10,0	3	3	0	0	0,0
2131	Raub auf Geld- und Kassenboten	10	0,0	3	30,0	0	0	0	10	0	2	0	1	10,0	3	3	0	0	0,0
2140	Räub. Angriff auf Kraftfahrer	11	0,0	1	9,1	0	0	0	11	0	2	0	5	45,5	8	8	0	1	12,5
2141	Beraubung von Taxifahrern	4	0,0	0	0,0	0	0	0	4	0	1	0	2	50,0	2	2	0	1	50,0
2150	Zechanschlussraub	13	0,0	0	0,0	0	0	0	13	0	0	0	4	30,8	4	3	1	1	25,0
2160	Handtaschenraub	172	0,1	39	22,7	0	0	0	172	0	2	0	41	23,8	53	46	7	12	22,6
2170	Sonst. Raub Straße/Weg/Platz	1.937	0,8	344	17,8	0	0	0	1.937	0	58	1	672	34,7	954	866	88	362	37,9
2180	Raub zur Erlangung von BtM	4	0,0	1	25,0	0	0	0	4	0	1	0	2	50,0	6	6	0	0	0,0
2190	Raubüberfälle in Wohnungen	119	0,1	18	15,1	0	0	0	119	0	10	0	85	71,4	113	92	21	24	21,2
2200	Körperverletzung insgesamt	21.053	8,9	1.127	5,4	0	0	0	21.050	3	38	38	17.169	81,6	16.984	14.036	2.948	5.053	29,8
2210	Körperverl. mit tödl. Ausgang	3	0,0	0	0,0	0	0	0	3	0	0	0	3	100,0	5	5	0	0	0,0
2220	Gefährl. / schw. KV	5.529	2,3	638	11,5	0	0	0	5.528	1	26	36	4.152	75,1	5.617	4.752	865	1.822	32,4
2221	Gef./schw. KV Straße/Weg/Platz	3.427	1,4	355	10,4	0	0	0	3.426	1	14	16	2.324	67,8	3.526	3.054	472	1.085	30,8
2230	Misshandl. v. Schutzbefohlenen	78	0,0	0	0,0	0	0	0	78	0	0	0	77	98,7	84	53	31	29	34,5
2231	Misshandlung von Kindern	48	0,0	0	0,0	0	0	0	48	0	0	0	47	97,9	50	27	23	18	36,0
2240	Vors. leichte Körperverletzung	14.872	6,3	489	3,3	0	0	0	14.870	2	12	0	12.466	83,8	11.745	9.720	2.025	3.385	28,8
2250	Fahrlässige Körperverletzung	571	0,2	0	0,0	0	0	0	571	0	0	2	471	82,5	498	354	144	89	17,9
2300	Straft. g. d. pers. Freiheit	5.973	2,5	186	3,1	0	0	0	5.960	13	125	2	5.142	86,1	5.018	4.279	739	1.558	31,0
2310	Menschenr/Entz Minderj/Kinderh	40	0,0	7	17,5	0	0	0	40	0	1	0	37	92,5	41	24	17	23	56,1
2311	Menschenraub	1	0,0	0	0,0	0	0	0	1	0	1	0	0	0,0	0	0	0	0	0,0
2312	Entziehung Minderjähriger	39	0,0	7	17,9	0	0	0	39	0	0	0	37	94,9	41	24	17	23	56,1
2320	Nachst./Freih-ber./Nöt./Bedroh	5.862	2,5	173	3,0	0	0	0	5.850	12	124	2	5.045	86,1	4.913	4.204	709	1.507	30,7
2321	Freiheitsberaubung	202	0,1	12	5,9	0	0	0	202	0	0	0	175	86,6	220	186	34	64	29,1

Schlüsselzahl der Tat	Straftaten	Erfasste Fälle	% Anteil an allen Taten	von Spalte 3 Versuche		Tatort					Mit Schusswaffe		Aufklärung		Gesamtzahl der ermitt. Tatverd.	von SPALTE 16			
						bis 20.000 Einw.	20.000 bis 100.000 Einw.	100.000 bis 500.000 Einw.	500.000 und mehr Einw.	unbekannt	gedroht	gesch.	Fälle	in %		männl.	weibl.	Nichtdeutsche Tatverdächtige	
				Fälle	in %													Anzahl	in %
1	2	3	4	5	6	7	8	9	10	11	12	13	14	15	16	17	18	19	20
2322	Nötigung	1.563	0,7	161	10,3	0	0	0	1.562	1	7	1	1.313	84,0	1.414	1.226	188	298	21,1
2323	Bedrohung	3.679	1,6	0	0,0	0	0	0	3.672	7	117	1	3.189	86,7	3.159	2.714	445	1.131	35,8
2324	Nachstellung	418	0,2	0	0,0	0	0	0	414	4	0	0	368	88,0	341	282	59	79	23,2
2330	Erpresserischer Menschenraub	2	0,0	1	50,0	0	0	0	2	0	0	0	0	0,0	0	0	0	0	0,0
2360	Menschenhandel 232	65	0,0	5	7,7	0	0	0	64	1	0	0	56	86,2	65	53	12	29	44,6
2361	Menschenhandel 232 I	42	0,0	3	7,1	0	0	0	41	1	0	0	37	88,1	30	23	7	11	36,7
2364	Menschenhandel 232 III 3	13	0,0	0	0,0	0	0	0	13	0	0	0	12	92,3	23	22	1	11	47,8
2365	Menschenhandel 232 IV	10	0,0	2	20,0	0	0	0	10	0	0	0	7	70,0	12	8	4	7	58,3
2380	Menschenhandel 233a	4	0,0	0	0,0	0	0	0	4	0	0	0	4	100,0	7	5	2	3	42,9
2381	Menschenhandel 233a I/232	4	0,0	0	0,0	0	0	0	4	0	0	0	4	100,0	7	5	2	3	42,9
3***	Diebst. ohne erschw. Umst.	55.035	23,2	1.129	2,1	0	0	0	54.997	38	0	0	18.682	33,9	15.554	10.152	5.402	4.738	30,5
3**1	Von Kraftwagen/unbef. Benutzen	299	0,1	41	13,7	0	0	0	299	0	0	0	79	26,4	79	74	5	25	31,6
3**2	Von Moped/Krad/unbef. Benutzen	157	0,1	19	12,1	0	0	0	157	0	0	0	30	19,1	55	50	5	8	14,5
3**3	Von Fahrrad/unbefugt. Benutzen	1.176	0,5	36	3,1	0	0	0	1.174	2	0	0	207	17,6	261	240	21	69	26,4
3**4	Von Schusswaffe	9	0,0	1	11,1	0	0	0	9	0	0	0	5	55,6	6	6	0	0	0,0
3**5	Von unbarem Zahlungsmittel	9.902	4,2	8	0,1	0	0	0	9.897	5	0	0	211	2,1	234	179	55	78	33,3
3**6	Von amtl. Siegel/Stempel/Dokum	7	0,0	0	0,0	0	0	0	6	1	0	0	3	42,9	3	1	2	2	66,7
3**7	Von/aus Automat	80	0,0	8	10,0	0	0	0	80	0	0	0	18	22,5	18	14	4	4	22,2
3**8	V. Antiquit/Kunst-/sagr Geg-st	22	0,0	0	0,0	0	0	0	22	0	0	0	2	9,1	2	1	1	0	0,0
305*	D. in/aus Bank/Spark./Postst.	119	0,1	0	0,0	0	0	0	117	2	0	0	31	26,1	28	15	13	8	28,6
3055	Von unbarem Zahlungsmittel	29	0,0	0	0,0	0	0	0	29	0	0	0	4	13,8	1	1	0	1	100,0
3057	Von/aus Automat	9	0,0	0	0,0	0	0	0	9	0	0	0	3	33,3	3	1	2	0	0,0
310*	D. in/aus Büroräumen pp.	3.053	1,3	79	2,6	0	0	0	3.050	3	0	0	458	15,0	493	413	80	135	27,4
3101	Von Kraftwagen/unbef. Benutzen	10	0,0	0	0,0	0	0	0	10	0	0	0	3	30,0	3	3	0	1	33,3
3102	Von Moped/Krad/unbef. Benutzen	2	0,0	0	0,0	0	0	0	2	0	0	0	0	0,0	0	0	0	0	0,0
3103	Von Fahrrad/unbefugt. Benutzen	20	0,0	0	0,0	0	0	0	20	0	0	0	7	35,0	10	8	2	1	10,0
3104	Von Schusswaffe	1	0,0	0	0,0	0	0	0	1	0	0	0	0	0,0	0	0	0	0	0,0
3105	Von unbarem Zahlungsmittel	533	0,2	0	0,0	0	0	0	533	0	0	0	18	3,4	20	15	5	3	15,0
3106	Von amtl. Siegel/Stempel/Dokum	3	0,0	0	0,0	0	0	0	3	0	0	0	1	33,3	1	0	1	0	0,0
3107	Von/aus Automat	8	0,0	0	0,0	0	0	0	8	0	0	0	1	12,5	1	1	0	0	0,0
3108	V. Antiquit/Kunst-/sagr Geg-st	4	0,0	0	0,0	0	0	0	4	0	0	0	0	0,0	0	0	0	0	0,0
315*	D. in/aus Gastst/Hot/Pens/Kan	3.737	1,6	30	0,8	0	0	0	3.737	0	0	0	274	7,3	318	219	99	99	31,1
3151	Von Kraftwagen/unbef. Benutzen	7	0,0	1	14,3	0	0	0	7	0	0	0	5	71,4	8	6	2	2	25,0
3153	Von Fahrrad/unbefugt. Benutzen	2	0,0	0	0,0	0	0	0	2	0	0	0	1	50,0	1	1	0	0	0,0
3155	Von unbarem Zahlungsmittel	1.613	0,7	2	0,1	0	0	0	1.613	0	0	0	20	1,2	23	15	8	5	21,7

Schlüsselzahl der Tat	Straftaten	Erfasste Fälle	% Anteil an allen Taten	von Spalte 3 Versuche		Tatort					Mit Schusswaffe		Aufklärung		Gesamtzahl der ermitt. Tatverd.	von SPALTE 16			
				Fälle	in %	bis 20.000 Einw.	20.000 bis 100.000 Einw.	100.000 bis 500.000 Einw.	500.000 und mehr Einw.	unbekannt	gedroht	gesch.	Fälle	in %		männl.	weibl.	Nichtdeutsche Tatverdächtige	
																		Anzahl	in %
1	2	3	4	5	6	7	8	9	10	11	12	13	14	15	16	17	18	19	20
3157	Von/aus Automat	6	0,0	1	16,7	0	0	0	6	0	0	0	2	33,3	2	2	0	2	100,0
320*	D. in/aus Kiosken	58	0,0	3	5,2	0	0	0	58	0	0	0	18	31,0	24	20	4	12	50,0
3205	Von unbarem Zahlungsmittel	10	0,0	0	0,0	0	0	0	10	0	0	0	0	0,0	0	0	0	0	0,0
3207	Von/aus Automat	1	0,0	0	0,0	0	0	0	1	0	0	0	0	0,0	0	0	0	0	0,0
325*	D. in/aus Warenhäusern pp.	17.445	7,4	321	1,8	0	0	0	17.443	2	0	0	14.296	81,9	11.475	6.947	4.528	3.497	30,5
3252	Von Moped/Krad/unbef. Benutzen	7	0,0	0	0,0	0	0	0	7	0	0	0	4	57,1	4	4	0	2	50,0
3253	Von Fahrrad/unbefugt. Benutzen	9	0,0	0	0,0	0	0	0	9	0	0	0	1	11,1	1	1	0	0	0,0
3255	Von unbarem Zahlungsmittel	1.195	0,5	1	0,1	0	0	0	1.195	0	0	0	18	1,5	19	9	10	11	57,9
3257	Von/aus Automat	1	0,0	0	0,0	0	0	0	1	0	0	0	1	100,0	1	1	0	0	0,0
3258	V. Antiquit/Kunst-/sagr Geg-st	5	0,0	0	0,0	0	0	0	5	0	0	0	0	0,0	0	0	0	0	0,0
326*	Ladendiebstahl	15.359	6,5	300	2,0	0	0	0	15.357	2	0	0	14.148	92,1	11.342	6.862	4.480	3.457	30,5
3262	Von Moped/Krad/unbef. Benutzen	6	0,0	0	0,0	0	0	0	6	0	0	0	4	66,7	4	4	0	2	50,0
3263	Von Fahrrad/unbefugt. Benutzen	5	0,0	0	0,0	0	0	0	5	0	0	0	1	20,0	1	1	0	0	0,0
3268	V. Antiquit/Kunst-/sagr Geg-st	5	0,0	0	0,0	0	0	0	5	0	0	0	0	0,0	0	0	0	0	0,0
330*	D. in/a. Schaufenster/Vitrine	23	0,0	1	4,3	0	0	0	23	0	0	0	3	13,0	6	2	4	3	50,0
3303	Von Fahrrad/unbefugt. Benutzen	2	0,0	0	0,0	0	0	0	2	0	0	0	0	0,0	0	0	0	0	0,0
3308	V. Antiquit/Kunst-/sagr Geg-st	2	0,0	0	0,0	0	0	0	2	0	0	0	0	0,0	0	0	0	0	0,0
335*	D. in/aus Wohnungen	1.755	0,7	65	3,7	0	0	0	1.755	0	0	0	756	43,1	816	592	224	192	23,5
3353	Von Fahrrad/unbefugt. Benutzen	20	0,0	1	5,0	0	0	0	20	0	0	0	4	20,0	4	4	0	0	0,0
3354	Von Schusswaffe	3	0,0	0	0,0	0	0	0	3	0	0	0	2	66,7	3	3	0	0	0,0
3355	Von unbarem Zahlungsmittel	109	0,0	0	0,0	0	0	0	109	0	0	0	34	31,2	40	31	9	6	15,0
3357	Von/aus Automat	1	0,0	0	0,0	0	0	0	1	0	0	0	1	100,0	1	1	0	0	0,0
3358	V. Antiquit/Kunst-/sagr Geg-st	2	0,0	0	0,0	0	0	0	2	0	0	0	1	50,0	1	0	1	0	0,0
337*	D. in/a. Wohnung in Mehrfam-h.	612	0,3	22	3,6	0	0	0	612	0	0	0	280	45,8	309	230	79	82	26,5
3373	Von Fahrrad/unbefugt. Benutzen	4	0,0	1	25,0	0	0	0	4	0	0	0	1	25,0	1	1	0	0	0,0
3374	Von Schusswaffe	2	0,0	0	0,0	0	0	0	2	0	0	0	2	100,0	3	3	0	0	0,0
3375	Von unbarem Zahlungsmittel	27	0,0	0	0,0	0	0	0	27	0	0	0	9	33,3	10	8	2	1	10,0
3378	V. Antiquit/Kunst-/sagr Geg-st	2	0,0	0	0,0	0	0	0	2	0	0	0	1	50,0	1	0	1	0	0,0
339*	D. in/aus Laube/Wochenendhaus	89	0,0	4	4,5	0	0	0	89	0	0	0	16	18,0	20	19	1	2	10,0
3393	Von Fahrrad/unbefugt. Benutzen	13	0,0	0	0,0	0	0	0	13	0	0	0	1	7,7	1	1	0	0	0,0
3394	Von Schusswaffe	1	0,0	0	0,0	0	0	0	1	0	0	0	0	0,0	0	0	0	0	0,0
3395	Von unbarem Zahlungsmittel	5	0,0	0	0,0	0	0	0	5	0	0	0	1	20,0	1	1	0	0	0,0
340*	D. in/a. Boden-/Kellerr/Waschk	413	0,2	18	4,4	0	0	0	413	0	0	0	38	9,2	37	27	10	5	13,5
3401	Von Kraftwagen/unbef. Benutzen	1	0,0	0	0,0	0	0	0	1	0	0	0	0	0,0	0	0	0	0	0,0
3403	Von Fahrrad/unbefugt. Benutzen	152	0,1	3	2,0	0	0	0	152	0	0	0	0	0,0	0	0	0	0	0,0

Schlüsselzahl der Tat	Straftaten	Erfasste Fälle	% Anteil an allen Taten	von Spalte 3 Versuche		Tatort					Mit Schusswaffe		Aufklärung		Gesamtzahl der ermitt. Tatverd.	von SPALTE 16			
				Fälle	in %	bis 20.000 Einw.	20.000 bis 100.000 Einw.	100.000 bis 500.000 Einw.	500.000 und mehr Einw.	unbekannt	gedroht	gesch.	Fälle	in %		männl.	weibl.	Nichtdeutsche Tatverdächtige	
																		Anzahl	in %
1	2	3	4	5	6	7	8	9	10	11	12	13	14	15	16	17	18	19	20
3405	Von unbarem Zahlungsmittel	2	0,0	0	0,0	0	0	0	2	0	0	0	1	50,0	2	2	0	0	0,0
3407	Von/aus Automat	8	0,0	1	12,5	0	0	0	8	0	0	0	0	0,0	0	0	0	0	0,0
3408	V. Antiquit/Kunst-/sagr Geg-st	1	0,0	0	0,0	0	0	0	1	0	0	0	1	100,0	1	1	0	0	0,0
345*	D. in/a. Roh-/Neubau/Baustelle	358	0,2	15	4,2	0	0	0	357	1	0	0	57	15,9	77	71	6	23	29,9
3451	Von Kraftwagen/unbef. Benutzen	2	0,0	0	0,0	0	0	0	2	0	0	0	0	0,0	0	0	0	0	0,0
3455	Von unbarem Zahlungsmittel	16	0,0	0	0,0	0	0	0	16	0	0	0	1	6,3	1	1	0	0	0,0
3457	Von/aus Automat	1	0,0	0	0,0	0	0	0	1	0	0	0	0	0,0	0	0	0	0	0,0
350*	Diebstahl in/aus Kraftfahrzeug	1.325	0,6	131	9,9	0	0	0	1.321	4	0	0	188	14,2	239	224	15	84	35,1
3502	Von Moped/Krad/unbef. Benutzen	21	0,0	4	19,0	0	0	0	21	0	0	0	2	9,5	3	3	0	2	66,7
3503	Von Fahrrad/unbefugt. Benutzen	5	0,0	1	20,0	0	0	0	5	0	0	0	1	20,0	2	2	0	0	0,0
3505	Von unbarem Zahlungsmittel	105	0,0	0	0,0	0	0	0	105	0	0	0	5	4,8	9	8	1	0	0,0
3550	Diebstahl an Kraftfahrzeug	4.173	1,8	48	1,2	0	0	0	4.171	2	0	0	147	3,5	107	100	7	21	19,6
3700	Diebst. von BtM/Rezeptformular	9	0,0	0	0,0	0	0	0	9	0	0	0	4	44,4	3	1	2	0	0,0
3730	Von BtM aus Krankenhaus	4	0,0	0	0,0	0	0	0	4	0	0	0	3	75,0	2	0	2	0	0,0
3740	Von BtM bei Hersteller/Großh.	5	0,0	0	0,0	0	0	0	5	0	0	0	1	20,0	1	1	0	0	0,0
390*	Taschendiebstahl	9.345	3,9	59	0,6	0	0	0	9.344	1	0	0	208	2,2	230	165	65	140	60,9
3904	Von Schusswaffe	1	0,0	0	0,0	0	0	0	1	0	0	0	0	0,0	0	0	0	0	0,0
3905	Von unbarem Zahlungsmittel	4.774	2,0	4	0,1	0	0	0	4.774	0	0	0	44	0,9	54	47	7	31	57,4
3910	Diebstahl von Sportschiff/Boot	25	0,0	1	4,0	0	0	0	25	0	0	0	4	16,0	8	8	0	0	0,0
3920	Diebstahl von Außenbordmotor	6	0,0	0	0,0	0	0	0	6	0	0	0	0	0,0	0	0	0	0	0,0
3930	Diebstahl aus Sportschiff/Boot	24	0,0	0	0,0	0	0	0	24	0	0	0	7	29,2	10	9	1	1	10,0
4***	Diebst. unt. erschw. Umst.	54.924	23,2	11.275	20,5	0	0	0	54.917	7	0	0	4.511	8,2	3.195	2.843	352	1.100	34,4
4**1	Von Kraftwagen	1.741	0,7	473	27,2	0	0	0	1.740	1	0	0	146	8,4	171	166	5	60	35,1
4**2	Von Moped/Krad	1.280	0,5	191	14,9	0	0	0	1.279	1	0	0	151	11,8	164	158	6	34	20,7
4**3	Von Fahrrad	10.572	4,5	217	2,1	0	0	0	10.572	0	0	0	336	3,2	362	346	16	98	27,1
4**4	Von Schusswaffe	17	0,0	3	17,6	0	0	0	17	0	0	0	2	11,8	2	2	0	0	0,0
4**5	Von unbarem Zahlungsmittel	832	0,4	10	1,2	0	0	0	832	0	0	0	73	8,8	45	39	6	21	46,7
4**7	Von/aus Automat	322	0,1	53	16,5	0	0	0	322	0	0	0	43	13,4	56	52	4	13	23,2
4**8	V. Antiquit/Kunst-/sagr Geg-st	21	0,0	4	19,0	0	0	0	21	0	0	0	2	9,5	5	4	1	1	20,0
405*	D. in/aus Bank/Spark./Postst.	21	0,0	7	33,3	0	0	0	21	0	0	0	3	14,3	5	5	0	0	0,0
4057	Von/aus Automat	3	0,0	1	33,3	0	0	0	3	0	0	0	0	0,0	0	0	0	0	0,0
410*	D. in/aus Büroräumen pp.	3.933	1,7	1.405	35,7	0	0	0	3.932	1	0	0	475	12,1	512	489	23	124	24,2
4101	Von Kraftwagen	28	0,0	9	32,1	0	0	0	28	0	0	0	6	21,4	11	11	0	3	27,3
4102	Von Moped/Krad	13	0,0	2	15,4	0	0	0	13	0	0	0	2	15,4	4	4	0	0	0,0
4103	Von Fahrrad	52	0,0	2	3,8	0	0	0	52	0	0	0	1	1,9	2	2	0	0	0,0

Schlüsselzahl der Tat	Straftaten	Erfasste Fälle	% Anteil an allen Taten	von Spalte 3 Versuche		Tatort					Mit Schusswaffe		Aufklärung		Gesamtzahl der ermitt. Tatverd.	von SPALTE 16			
						bis 20.000 Einw.	20.000 bis 100.000 Einw.	100.000 bis 500.000 Einw.	500.000 und mehr Einw.	unbekannt	gedroht	geschoss.	Fälle	in %		männl.	weibl.	Nichtdeutsche Tatverdächtige	
				Fälle	in %													Anzahl	in %
1	2	3	4	5	6	7	8	9	10	11	12	13	14	15	16	17	18	19	20
4104	Von Schusswaffe	5	0,0	1	20,0	0	0	0	5	0	0	0	2	40,0	2	2	0	0	0,0
4105	Von unbarem Zahlungsmittel	30	0,0	1	3,3	0	0	0	30	0	0	0	3	10,0	4	4	0	0	0,0
4107	Von/aus Automat	7	0,0	1	14,3	0	0	0	7	0	0	0	0	0,0	0	0	0	0	0,0
4108	V. Antiquit/Kunst-/sagr Geg-st	7	0,0	2	28,6	0	0	0	7	0	0	0	0	0,0	0	0	0	0	0,0
415*	D. in/aus Gastst/Hot/Pens/Kan	644	0,3	182	28,3	0	0	0	644	0	0	0	60	9,3	73	63	10	24	32,9
4151	Von Kraftwagen	7	0,0	3	42,9	0	0	0	7	0	0	0	0	0,0	0	0	0	0	0,0
4152	Von Moped/Krad	1	0,0	1	100,0	0	0	0	1	0	0	0	0	0,0	0	0	0	0	0,0
4153	Von Fahrrad	3	0,0	0	0,0	0	0	0	3	0	0	0	0	0,0	0	0	0	0	0,0
4155	Von unbarem Zahlungsmittel	12	0,0	0	0,0	0	0	0	12	0	0	0	1	8,3	1	0	1	1	100,0
4157	Von/aus Automat	45	0,0	4	8,9	0	0	0	45	0	0	0	3	6,7	3	3	0	2	66,7
4158	V. Antiquit/Kunst-/sagr Geg-st	1	0,0	0	0,0	0	0	0	1	0	0	0	0	0,0	0	0	0	0	0,0
420*	D. in/aus Kiosken	175	0,1	74	42,3	0	0	0	175	0	0	0	23	13,1	40	40	0	13	32,5
4202	Von Moped/Krad	1	0,0	0	0,0	0	0	0	1	0	0	0	0	0,0	0	0	0	0	0,0
4203	Von Fahrrad	1	0,0	0	0,0	0	0	0	1	0	0	0	0	0,0	0	0	0	0	0,0
4205	Von unbarem Zahlungsmittel	1	0,0	1	100,0	0	0	0	1	0	0	0	0	0,0	0	0	0	0	0,0
4207	Von/aus Automat	2	0,0	1	50,0	0	0	0	2	0	0	0	0	0,0	0	0	0	0	0,0
425*	D. in/aus Warenhäusern pp.	1.493	0,6	414	27,7	0	0	0	1.493	0	0	0	657	44,0	594	470	124	229	38,6
4251	Von Kraftwagen	9	0,0	3	33,3	0	0	0	9	0	0	0	1	11,1	2	2	0	2	100,0
4252	Von Moped/Krad	3	0,0	1	33,3	0	0	0	3	0	0	0	3	100,0	4	3	1	3	75,0
4253	Von Fahrrad	6	0,0	1	16,7	0	0	0	6	0	0	0	2	33,3	2	2	0	0	0,0
4254	Von Schusswaffe	1	0,0	0	0,0	0	0	0	1	0	0	0	0	0,0	0	0	0	0	0,0
4255	Von unbarem Zahlungsmittel	8	0,0	0	0,0	0	0	0	8	0	0	0	1	12,5	1	1	0	1	100,0
4257	Von/aus Automat	7	0,0	1	14,3	0	0	0	7	0	0	0	1	14,3	1	1	0	0	0,0
4258	V. Antiquit/Kunst-/sagr Geg-st	2	0,0	1	50,0	0	0	0	2	0	0	0	2	100,0	5	4	1	1	20,0
426*	Ladendiebstahl	501	0,2	19	3,8	0	0	0	501	0	0	0	420	83,8	355	261	94	144	40,6
4262	Von Moped/Krad	3	0,0	1	33,3	0	0	0	3	0	0	0	3	100,0	4	3	1	3	75,0
4263	Von Fahrrad	1	0,0	0	0,0	0	0	0	1	0	0	0	0	0,0	0	0	0	0	0,0
430*	D. in/a. Schaufenster/Vitrine	77	0,0	23	29,9	0	0	0	77	0	0	0	7	9,1	9	9	0	2	22,2
4303	Von Fahrrad	3	0,0	0	0,0	0	0	0	3	0	0	0	1	33,3	1	1	0	0	0,0
435*	Wohnungseinbruchsdiebstahl	6.930	2,9	2.413	34,8	0	0	0	6.930	0	0	0	716	10,3	485	416	69	195	40,2
4352	Von Moped/Krad	5	0,0	2	40,0	0	0	0	5	0	0	0	0	0,0	0	0	0	0	0,0
4353	Von Fahrrad	34	0,0	0	0,0	0	0	0	34	0	0	0	2	5,9	3	3	0	1	33,3
4354	Von Schusswaffe	5	0,0	0	0,0	0	0	0	5	0	0	0	0	0,0	0	0	0	0	0,0
4355	Von unbarem Zahlungsmittel	72	0,0	0	0,0	0	0	0	72	0	0	0	32	44,4	7	7	0	2	28,6
4358	V. Antiquit/Kunst-/sagr Geg-st	6	0,0	0	0,0	0	0	0	6	0	0	0	0	0,0	0	0	0	0	0,0

Schlüsselzahl der Tat	Straftaten	Erfasste Fälle	% Anteil an allen Taten	von Spalte 3 Versuche		Tatort					Mit Schusswaffe		Aufklärung		Gesamtzahl der ermitt. Tatverd.	von SPALTE 16			
				Fälle	in %	bis 20.000 Einw.	20.000 bis 100.000 Einw.	100.000 bis 500.000 Einw.	500.000 und mehr Einw.	unbekannt	gedroht	gesch.	Fälle	in %		männl.	weibl.	Nichtdeutsche Tatverdächtige	
																		Anzahl	in %
1	2	3	4	5	6	7	8	9	10	11	12	13	14	15	16	17	18	19	20
436*	Wohnungs-ED am Tag (TWE)	2.880	1,2	861	29,9	0	0	0	2.880	0	0	0	296	10,3	211	170	41	108	51,2
4362	Von Moped/Krad	1	0,0	0	0,0	0	0	0	1	0	0	0	0	0,0	0	0	0	0	0,0
4363	Von Fahrrad	2	0,0	0	0,0	0	0	0	2	0	0	0	1	50,0	2	2	0	1	50,0
4364	Von Schusswaffe	3	0,0	0	0,0	0	0	0	3	0	0	0	0	0,0	0	0	0	0	0,0
4365	Von unbarem Zahlungsmittel	21	0,0	0	0,0	0	0	0	21	0	0	0	4	19,0	5	5	0	1	20,0
4368	V. Antiquit/Kunst-/sagr Geg-st	1	0,0	0	0,0	0	0	0	1	0	0	0	0	0,0	0	0	0	0	0,0
437*	Wohnungs-ED in Mehrfamilienh.	3.966	1,7	1.366	34,4	0	0	0	3.966	0	0	0	411	10,4	324	273	51	132	40,7
4372	Von Moped/Krad	4	0,0	2	50,0	0	0	0	4	0	0	0	0	0,0	0	0	0	0	0,0
4373	Von Fahrrad	1	0,0	0	0,0	0	0	0	1	0	0	0	1	100,0	2	2	0	1	50,0
4374	Von Schusswaffe	3	0,0	0	0,0	0	0	0	3	0	0	0	0	0,0	0	0	0	0	0,0
4375	Von unbarem Zahlungsmittel	44	0,0	0	0,0	0	0	0	44	0	0	0	21	47,7	5	5	0	2	40,0
4378	V. Antiquit/Kunst-/sagr Geg-st	2	0,0	0	0,0	0	0	0	2	0	0	0	0	0,0	0	0	0	0	0,0
438*	Wohnungs-ED in Mehrf.-h. (TWE)	2.080	0,9	606	29,1	0	0	0	2.080	0	0	0	204	9,8	154	123	31	76	49,4
4382	Von Moped/Krad	1	0,0	0	0,0	0	0	0	1	0	0	0	0	0,0	0	0	0	0	0,0
4383	Von Fahrrad	1	0,0	0	0,0	0	0	0	1	0	0	0	1	100,0	2	2	0	1	50,0
4384	Von Schusswaffe	2	0,0	0	0,0	0	0	0	2	0	0	0	0	0,0	0	0	0	0	0,0
4385	Von unbarem Zahlungsmittel	12	0,0	0	0,0	0	0	0	12	0	0	0	2	16,7	3	3	0	1	33,3
4388	V. Antiquit/Kunst-/sagr Geg-st	1	0,0	0	0,0	0	0	0	1	0	0	0	0	0,0	0	0	0	0	0,0
439*	D. in/aus Laube/Wochenendhaus	1.218	0,5	392	32,2	0	0	0	1.218	0	0	0	89	7,3	50	45	5	14	28,0
4392	Von Moped/Krad	1	0,0	0	0,0	0	0	0	1	0	0	0	0	0,0	0	0	0	0	0,0
4393	Von Fahrrad	31	0,0	0	0,0	0	0	0	31	0	0	0	1	3,2	1	1	0	0	0,0
4398	V. Antiquit/Kunst-/sagr Geg-st	2	0,0	0	0,0	0	0	0	2	0	0	0	0	0,0	0	0	0	0	0,0
440*	D. in/a. Boden-/Kellerr/Waschk	5.145	2,2	1.636	31,8	0	0	0	5.145	0	0	0	661	12,8	115	94	21	22	19,1
4401	Von Kraftwagen	17	0,0	4	23,5	0	0	0	17	0	0	0	3	17,6	3	3	0	0	0,0
4402	Von Moped/Krad	17	0,0	4	23,5	0	0	0	17	0	0	0	1	5,9	1	0	1	1	100,0
4403	Von Fahrrad	1.162	0,5	12	1,0	0	0	0	1.162	0	0	0	51	4,4	29	23	6	5	17,2
4404	Von Schusswaffe	2	0,0	2	100,0	0	0	0	2	0	0	0	0	0,0	0	0	0	0	0,0
4405	Von unbarem Zahlungsmittel	2	0,0	0	0,0	0	0	0	2	0	0	0	0	0,0	0	0	0	0	0,0
4407	Von/aus Automat	63	0,0	9	14,3	0	0	0	63	0	0	0	2	3,2	3	1	2	0	0,0
445*	D. in/a. Roh-/Neubau/Baustelle	437	0,2	60	13,7	0	0	0	437	0	0	0	27	6,2	54	50	4	27	50,0
4451	Von Kraftwagen	8	0,0	1	12,5	0	0	0	8	0	0	0	0	0,0	0	0	0	0	0,0
4453	Von Fahrrad	1	0,0	0	0,0	0	0	0	1	0	0	0	0	0,0	0	0	0	0	0,0
4455	Von unbarem Zahlungsmittel	2	0,0	0	0,0	0	0	0	2	0	0	0	0	0,0	0	0	0	0	0,0
4457	Von/aus Automat	2	0,0	2	100,0	0	0	0	2	0	0	0	0	0,0	0	0	0	0	0,0
450*	Diebstahl in/aus Kraftfahrzeug	20.206	8,5	3.604	17,8	0	0	0	20.204	2	0	0	834	4,1	549	533	16	221	40,3

Schlüsselzahl der Tat	Straftaten	Erfasste Fälle	% Anteil an allen Taten	von Spalte 3 Versuche		Tatort					Mit Schusswaffe		Aufklärung		Gesamtzahl der ermitt. Tatverd.	von SPALTE 16			
				Fälle	in %	bis 20.000 Einw.	20.000 bis 100.000 Einw.	100.000 bis 500.000 Einw.	500.000 und mehr Einw.	unbekannt	gedroht	geschoss.	Fälle	in %		männl.	weibl.	Nichtdeutsche Tatverdächtige	
																		Anzahl	in %
1	2	3	4	5	6	7	8	9	10	11	12	13	14	15	16	17	18	19	20
4502	Von Moped/Krad	6	0,0	0	0,0	0	0	0	6	0	0	0	4	66,7	3	3	0	2	66,7
4503	Von Fahrrad	13	0,0	1	7,7	0	0	0	13	0	0	0	2	15,4	2	2	0	1	50,0
4505	Von unbarem Zahlungsmittel	621	0,3	1	0,2	0	0	0	621	0	0	0	15	2,4	15	14	1	7	46,7
4508	V. Antiquit/Kunst-/sagr Geg-st	1	0,0	1	100,0	0	0	0	1	0	0	0	0	0,0	0	0	0	0	0,0
4550	Diebstahl an Kraftfahrzeug	822	0,3	41	5,0	0	0	0	821	1	0	0	29	3,5	37	35	2	6	16,2
4700	Diebst. von BtM/Rezeptformular	9	0,0	0	0,0	0	0	0	9	0	0	0	3	33,3	3	2	1	0	0,0
4730	Von BtM aus Krankenhaus	9	0,0	0	0,0	0	0	0	9	0	0	0	3	33,3	3	2	1	0	0,0
490*	Taschendiebstahl	38	0,0	4	10,5	0	0	0	38	0	0	0	27	71,1	24	14	10	20	83,3
4905	Von unbarem Zahlungsmittel	8	0,0	1	12,5	0	0	0	8	0	0	0	5	62,5	7	6	1	6	85,7
4910	Diebstahl von Sportschiff/Boot	23	0,0	2	8,7	0	0	0	23	0	0	0	1	4,3	1	1	0	1	100,0
4920	Diebstahl von Außenbordmotor	17	0,0	1	5,9	0	0	0	17	0	0	0	0	0,0	0	0	0	0	0,0
4930	Diebstahl aus Sportschiff/Boot	22	0,0	0	0,0	0	0	0	22	0	0	0	1	4,5	1	1	0	0	0,0
****	Diebstahl insgesamt	109.959	46,4	12.404	11,3	0	0	0	109.914	45	0	0	23.193	21,1	17.872	12.208	5.664	5.558	31,1
***1	Von Kraftwagen/unbef. Benutzen	2.040	0,9	514	25,2	0	0	0	2.039	1	0	0	225	11,0	247	237	10	85	34,4
***2	Von Moped/Krad/unbef. Benutzen	1.437	0,6	210	14,6	0	0	0	1.436	1	0	0	181	12,6	197	188	9	40	20,3
***3	Von Fahrrad/unbefugt. Benutzen	11.748	5,0	253	2,2	0	0	0	11.746	2	0	0	543	4,6	601	564	37	158	26,3
***4	Von Schusswaffe	26	0,0	4	15,4	0	0	0	26	0	0	0	7	26,9	8	8	0	0	0,0
***5	Von unbarem Zahlungsmittel	10.734	4,5	18	0,2	0	0	0	10.729	5	0	0	284	2,6	278	217	61	99	35,6
***6	Von aml. Siegel/Stempel/Dokum	7	0,0	0	0,0	0	0	0	6	1	0	0	3	42,9	3	1	2	2	66,7
***7	Von/aus Automat	402	0,2	61	15,2	0	0	0	402	0	0	0	61	15,2	73	65	8	16	21,9
***8	V. Antiquit/Kunst-/sagr Geg-st	43	0,0	4	9,3	0	0	0	43	0	0	0	4	9,3	7	5	2	1	14,3
*05*	D. in/aus Bank/Spark./Postst.	140	0,1	7	5,0	0	0	0	138	2	0	0	34	24,3	33	20	13	8	24,2
*055	Von unbarem Zahlungsmittel	29	0,0	0	0,0	0	0	0	29	0	0	0	4	13,8	1	1	0	1	100,0
*057	Von/aus Automat	12	0,0	1	8,3	0	0	0	12	0	0	0	3	25,0	3	1	2	0	0,0
*10*	D. in/aus Büroräumen pp.	6.986	2,9	1.484	21,2	0	0	0	6.982	4	0	0	933	13,4	981	878	103	249	25,4
*101	Von Kraftwagen/unbef. Benutzen	38	0,0	9	23,7	0	0	0	38	0	0	0	9	23,7	14	14	0	4	28,6
*102	Von Moped/Krad/unbef. Benutzen	15	0,0	2	13,3	0	0	0	15	0	0	0	2	13,3	4	4	0	0	0,0
*103	Von Fahrrad/unbefugt. Benutzen	72	0,0	2	2,8	0	0	0	72	0	0	0	8	11,1	12	10	2	1	8,3
*104	Von Schusswaffe	6	0,0	1	16,7	0	0	0	6	0	0	0	2	33,3	2	2	0	0	0,0
*105	Von unbarem Zahlungsmittel	563	0,2	1	0,2	0	0	0	563	0	0	0	21	3,7	23	18	5	3	13,0
*106	Von aml. Siegel/Stempel/Dokum	3	0,0	0	0,0	0	0	0	3	0	0	0	1	33,3	1	0	1	0	0,0
*107	Von/aus Automat	15	0,0	1	6,7	0	0	0	15	0	0	0	1	6,7	1	1	0	0	0,0
*108	V. Antiquit/Kunst-/sagr Geg-st	11	0,0	2	18,2	0	0	0	11	0	0	0	0	0,0	0	0	0	0	0,0
*15*	D. in/aus Gastst/Hot/Pens/Kan	4.381	1,8	212	4,8	0	0	0	4.381	0	0	0	334	7,6	390	281	109	122	31,3
*151	Von Kraftwagen/unbef. Benutzen	14	0,0	4	28,6	0	0	0	14	0	0	0	5	35,7	8	6	2	2	25,0

Schlüsselzahl der Tat	Straftaten	Erfasste Fälle	% Anteil an allen Taten	von Spalte 3 Versuche		Tatort					Mit Schusswaffe		Aufklärung		Gesamtzahl der ermitt. Tatverd.	von SPALTE 16			
						bis 20.000 Einw.	20.000 bis 100.000 Einw.	100.000 bis 500.000 Einw.	500.000 und mehr Einw.	unbekannt	gedroht	geschoss.	Fälle	in %		männl.	weibl.	Nichtdeutsche Tatverdächtige	
				Anzahl	in %														
1	2	3	4	5	6	7	8	9	10	11	12	13	14	15	16	17	18	19	20
*152	Von Moped/Krad/unbef. Benutzen	1	0,0	1	100,0	0	0	0	1	0	0	0	0	0,0	0	0	0	0	0,0
*153	Von Fahrrad/unbefugt. Benutzen	5	0,0	0	0,0	0	0	0	5	0	0	0	1	20,0	1	1	0	0	0,0
*155	Von unbarem Zahlungsmittel	1.625	0,7	2	0,1	0	0	0	1.625	0	0	0	21	1,3	24	15	9	6	25,0
*157	Von/aus Automat	51	0,0	5	9,8	0	0	0	51	0	0	0	5	9,8	4	4	0	3	75,0
*158	V. Antiquit/Kunst-/sagr Geg-st	1	0,0	0	0,0	0	0	0	1	0	0	0	0	0,0	0	0	0	0	0,0
*20*	D. in/aus Kiosken	233	0,1	77	33,0	0	0	0	233	0	0	0	41	17,6	64	60	4	25	39,1
*202	Von Moped/Krad/unbef. Benutzen	1	0,0	0	0,0	0	0	0	1	0	0	0	0	0,0	0	0	0	0	0,0
*203	Von Fahrrad/unbefugt. Benutzen	1	0,0	0	0,0	0	0	0	1	0	0	0	0	0,0	0	0	0	0	0,0
*205	Von unbarem Zahlungsmittel	11	0,0	1	9,1	0	0	0	11	0	0	0	0	0,0	0	0	0	0	0,0
*207	Von/aus Automat	3	0,0	1	33,3	0	0	0	3	0	0	0	0	0,0	0	0	0	0	0,0
*25*	D. in/aus Warenhäusern pp.	18.938	8,0	735	3,9	0	0	0	18.936	2	0	0	14.953	79,0	11.828	7.222	4.606	3.643	30,8
*251	Von Kraftwagen/unbef. Benutzen	9	0,0	3	33,3	0	0	0	9	0	0	0	1	11,1	2	2	0	2	100,0
*252	Von Moped/Krad/unbef. Benutzen	10	0,0	1	10,0	0	0	0	10	0	0	0	7	70,0	8	7	1	5	62,5
*253	Von Fahrrad/unbefugt. Benutzen	15	0,0	1	6,7	0	0	0	15	0	0	0	3	20,0	3	3	0	0	0,0
*254	Von Schusswaffe	1	0,0	0	0,0	0	0	0	1	0	0	0	0	0,0	0	0	0	0	0,0
*255	Von unbarem Zahlungsmittel	1.203	0,5	1	0,1	0	0	0	1.203	0	0	0	19	1,6	20	10	10	12	60,0
*257	Von/aus Automat	8	0,0	1	12,5	0	0	0	8	0	0	0	2	25,0	2	2	0	0	0,0
*258	V. Antiquit/Kunst-/sagr Geg-st	7	0,0	1	14,3	0	0	0	7	0	0	0	2	28,6	5	4	1	1	20,0
*26*	Ladendiebstahl	15.860	6,7	319	2,0	0	0	0	15.858	2	0	0	14.568	91,9	11.519	6.983	4.536	3.543	30,8
*262	Von Moped/Krad/unbef. Benutzen	9	0,0	1	11,1	0	0	0	9	0	0	0	7	77,8	8	7	1	5	62,5
*263	Von Fahrrad/unbefugt. Benutzen	6	0,0	0	0,0	0	0	0	6	0	0	0	1	16,7	1	1	0	0	0,0
*268	V. Antiquit/Kunst-/sagr Geg-st	5	0,0	0	0,0	0	0	0	5	0	0	0	0	0,0	0	0	0	0	0,0
*30*	D. in/a. Schaufenster/Vitrine	100	0,0	24	24,0	0	0	0	100	0	0	0	10	10,0	15	11	4	5	33,3
*303	Von Fahrrad/unbefugt. Benutzen	5	0,0	0	0,0	0	0	0	5	0	0	0	1	20,0	1	1	0	0	0,0
*308	V. Antiquit/Kunst-/sagr Geg-st	2	0,0	0	0,0	0	0	0	2	0	0	0	0	0,0	0	0	0	0	0,0
*35*	D. in/aus Wohnungen	8.685	3,7	2.478	28,5	0	0	0	8.685	0	0	0	1.472	16,9	1.263	975	288	378	29,9
*352	Von Moped/Krad/unbef. Benutzen	5	0,0	2	40,0	0	0	0	5	0	0	0	0	0,0	0	0	0	0	0,0
*353	Von Fahrrad/unbefugt. Benutzen	54	0,0	1	1,9	0	0	0	54	0	0	0	6	11,1	7	7	0	1	14,3
*354	Von Schusswaffe	8	0,0	0	0,0	0	0	0	8	0	0	0	2	25,0	3	3	0	0	0,0
*355	Von unbarem Zahlungsmittel	181	0,1	0	0,0	0	0	0	181	0	0	0	66	36,5	47	38	9	8	17,0
*357	Von/aus Automat	1	0,0	0	0,0	0	0	0	1	0	0	0	1	100,0	1	1	0	0	0,0
*358	V. Antiquit/Kunst-/sagr Geg-st	8	0,0	0	0,0	0	0	0	8	0	0	0	1	12,5	1	0	1	0	0,0
*36*	D. in/a. Wohnr. am Tag (TWE)	2.880	1,2	861	29,9	0	0	0	2.880	0	0	0	296	10,3	211	170	41	108	51,2
*362	Von Moped/Krad	1	0,0	0	0,0	0	0	0	1	0	0	0	0	0,0	0	0	0	0	0,0
*363	Von Fahrrad	2	0,0	0	0,0	0	0	0	2	0	0	0	1	50,0	2	2	0	1	50,0



Schlüsselzahl der Tat	Straftaten	Erfasste Fälle	% Anteil an allen Taten	von Spalte 3 Versuche		Tatort					Mit Schusswaffe		Aufklärung		Gesamtzahl der ermitt. Tatverd.	von SPALTE 16			
				Fälle	in %	bis 20.000 Einw.	20.000 bis 100.000 Einw.	100.000 bis 500.000 Einw.	500.000 und mehr Einw.	unbekannt	gedroht	gesch.	Fälle	in %		männl.	weibl.	Nichtdeutsche Tatverdächtige	
																		Anzahl	in %
1	2	3	4	5	6	7	8	9	10	11	12	13	14	15	16	17	18	19	20
*364	Von Schusswaffe	3	0,0	0	0,0	0	0	0	3	0	0	0	0	0,0	0	0	0	0	0,0
*365	Von unbarem Zahlungsmittel	21	0,0	0	0,0	0	0	0	21	0	0	0	4	19,0	5	5	0	1	20,0
*368	V. Antiquit/Kunst-/sagr Geg-st	1	0,0	0	0,0	0	0	0	1	0	0	0	0	0,0	0	0	0	0	0,0
*37*	D. in/a. Wohnung in Mehrfam-h.	4.578	1,9	1.388	30,3	0	0	0	4.578	0	0	0	691	15,1	615	485	130	211	34,3
*372	Von Moped/Krad/unbef. Benutzen	4	0,0	2	50,0	0	0	0	4	0	0	0	0	0,0	0	0	0	0	0,0
*373	Von Fahrrad/unbefugt. Benutzen	5	0,0	1	20,0	0	0	0	5	0	0	0	2	40,0	3	3	0	1	33,3
*374	Von Schusswaffe	5	0,0	0	0,0	0	0	0	5	0	0	0	2	40,0	3	3	0	0	0,0
*375	Von unbarem Zahlungsmittel	71	0,0	0	0,0	0	0	0	71	0	0	0	30	42,3	15	13	2	3	20,0
*378	V. Antiquit/Kunst-/sagr Geg-st	4	0,0	0	0,0	0	0	0	4	0	0	0	1	25,0	1	0	1	0	0,0
*38*	D in/a. W. in Mehrfam-h. (TWE)	2.080	0,9	606	29,1	0	0	0	2.080	0	0	0	204	9,8	154	123	31	76	49,4
*382	Von Moped/Krad	1	0,0	0	0,0	0	0	0	1	0	0	0	0	0,0	0	0	0	0	0,0
*383	Von Fahrrad	1	0,0	0	0,0	0	0	0	1	0	0	0	1	100,0	2	2	0	1	50,0
*384	Von Schusswaffe	2	0,0	0	0,0	0	0	0	2	0	0	0	0	0,0	0	0	0	0	0,0
*385	Von unbarem Zahlungsmittel	12	0,0	0	0,0	0	0	0	12	0	0	0	2	16,7	3	3	0	1	33,3
*388	V. Antiquit/Kunst-/sagr Geg-st	1	0,0	0	0,0	0	0	0	1	0	0	0	0	0,0	0	0	0	0	0,0
*39*	D. in/aus Laube/Wochenendhaus	1.307	0,6	396	30,3	0	0	0	1.307	0	0	0	105	8,0	69	63	6	16	23,2
*392	Von Moped/Krad/unbef. Benutzen	1	0,0	0	0,0	0	0	0	1	0	0	0	0	0,0	0	0	0	0	0,0
*393	Von Fahrrad/unbefugt. Benutzen	44	0,0	0	0,0	0	0	0	44	0	0	0	2	4,5	2	2	0	0	0,0
*394	Von Schusswaffe	1	0,0	0	0,0	0	0	0	1	0	0	0	0	0,0	0	0	0	0	0,0
*395	Von unbarem Zahlungsmittel	5	0,0	0	0,0	0	0	0	5	0	0	0	1	20,0	1	1	0	0	0,0
*398	V. Antiquit/Kunst-/sagr Geg-st	2	0,0	0	0,0	0	0	0	2	0	0	0	0	0,0	0	0	0	0	0,0
*40*	D. in/a. Boden-/Kellerr/Waschk	5.558	2,3	1.654	29,8	0	0	0	5.558	0	0	0	699	12,6	150	119	31	27	18,0
*401	Von Kraftwagen/unbef. Benutzen	18	0,0	4	22,2	0	0	0	18	0	0	0	3	16,7	3	3	0	0	0,0
*402	Von Moped/Krad/unbef. Benutzen	17	0,0	4	23,5	0	0	0	17	0	0	0	1	5,9	1	0	1	1	100,0
*403	Von Fahrrad/unbefugt. Benutzen	1.314	0,6	15	1,1	0	0	0	1.314	0	0	0	51	3,9	29	23	6	5	17,2
*404	Von Schusswaffe	2	0,0	2	100,0	0	0	0	2	0	0	0	0	0,0	0	0	0	0	0,0
*405	Von unbarem Zahlungsmittel	4	0,0	0	0,0	0	0	0	4	0	0	0	1	25,0	2	2	0	0	0,0
*407	Von/aus Automat	71	0,0	10	14,1	0	0	0	71	0	0	0	2	2,8	3	1	2	0	0,0
*408	V. Antiquit/Kunst-/sagr Geg-st	1	0,0	0	0,0	0	0	0	1	0	0	0	1	100,0	1	1	0	0	0,0
*45*	D. in/a. Roh-/Neubau/Baustelle	795	0,3	75	9,4	0	0	0	794	1	0	0	84	10,6	131	121	10	50	38,2
*451	Von Kraftwagen/unbef. Benutzen	10	0,0	1	10,0	0	0	0	10	0	0	0	0	0,0	0	0	0	0	0,0
*453	Von Fahrrad/unbefugt. Benutzen	1	0,0	0	0,0	0	0	0	1	0	0	0	0	0,0	0	0	0	0	0,0
*455	Von unbarem Zahlungsmittel	18	0,0	0	0,0	0	0	0	18	0	0	0	1	5,6	1	1	0	0	0,0
*457	Von/aus Automat	3	0,0	2	66,7	0	0	0	3	0	0	0	0	0,0	0	0	0	0	0,0
*50*	Diebstahl in/aus Kraftfahrzeug	21.531	9,1	3.735	17,3	0	0	0	21.525	6	0	0	1.022	4,7	742	712	30	282	38,0

Schlüsselzahl der Tat	Straftaten	Erfasste Fälle	% Anteil an allen Taten	von Spalte 3 Versuche		Tatort					Mit Schusswaffe		Aufklärung		Gesamtzahl der ermittelten Tatverd.	von SPALTE 16			
						bis 20.000 Einw.	20.000 bis 100.000 Einw.	100.000 bis 500.000 Einw.	500.000 und mehr Einw.	unbekannt	gedroht	geschoss.	Fälle	in %		männl.	weibl.	Nichtdeutsche Tatverdächtige	
				Fälle	in %													Anzahl	in %
1	2	3	4	5	6	7	8	9	10	11	12	13	14	15	16	17	18	19	20
*502	Von Moped/Krad/unbef. Benutzen	27	0,0	4	14,8	0	0	0	27	0	0	0	6	22,2	6	6	0	4	66,7
*503	Von Fahrrad/unbefugt. Benutzen	18	0,0	2	11,1	0	0	0	18	0	0	0	3	16,7	4	4	0	1	25,0
*505	Von unbarem Zahlungsmittel	726	0,3	1	0,1	0	0	0	726	0	0	0	20	2,8	24	22	2	7	29,2
*508	V. Antiquit/Kunst-/sagr Geg-st	1	0,0	1	100,0	0	0	0	1	0	0	0	0	0,0	0	0	0	0	0,0
*550	Diebstahl an Kraftfahrzeug	4.995	2,1	89	1,8	0	0	0	4.992	3	0	0	176	3,5	142	133	9	27	19,0
*700	Diebst. von BtM/Rezeptformular	18	0,0	0	0,0	0	0	0	18	0	0	0	7	38,9	6	3	3	0	0,0
*730	Von BtM aus Krankenhaus	13	0,0	0	0,0	0	0	0	13	0	0	0	6	46,2	5	2	3	0	0,0
*740	Von BtM bei Hersteller/Großh.	5	0,0	0	0,0	0	0	0	5	0	0	0	1	20,0	1	1	0	0	0,0
*90*	Taschendiebstahl	9.383	4,0	63	0,7	0	0	0	9.382	1	0	0	235	2,5	251	178	73	157	62,5
*904	Von Schusswaffe	1	0,0	0	0,0	0	0	0	1	0	0	0	0	0,0	0	0	0	0	0,0
*905	Von unbarem Zahlungsmittel	4.782	2,0	5	0,1	0	0	0	4.782	0	0	0	49	1,0	61	53	8	37	60,7
*910	Diebstahl von Sportschiff/Boot	48	0,0	3	6,3	0	0	0	48	0	0	0	5	10,4	9	9	0	1	11,1
*920	Diebstahl von Außenbordmotor	23	0,0	1	4,3	0	0	0	23	0	0	0	0	0,0	0	0	0	0	0,0
*930	Diebstahl aus Sportschiff/Boot	46	0,0	0	0,0	0	0	0	46	0	0	0	8	17,4	11	10	1	1	9,1
5000	Vermögens- und Fälschungsdel.	38.731	16,3	2.064	5,3	0	0	0	38.640	91	0	0	28.932	74,7	21.607	15.593	6.014	5.686	26,3
5100	Betrug	33.185	14,0	1.856	5,6	0	0	0	33.122	63	0	0	25.196	75,9	18.412	13.275	5.137	4.760	25,9
5110	Waren- und Warenkreditbetrug	4.738	2,0	235	5,0	0	0	0	4.719	19	0	0	3.832	80,9	2.497	1.755	742	587	23,5
5111	Betrüger. Erlangen von Kfz.	49	0,0	4	8,2	0	0	0	49	0	0	0	39	79,6	35	35	0	14	40,0
5112	Sonstiger Warenkreditbetrug	2.496	1,1	111	4,4	0	0	0	2.488	8	0	0	1.854	74,3	1.467	1.011	456	339	23,1
5113	Warenbetrug	2.193	0,9	120	5,5	0	0	0	2.182	11	0	0	1.939	88,4	1.060	756	304	251	23,7
5120	Grundstücks- und Baubetrug	9	0,0	3	33,3	0	0	0	9	0	0	0	9	100,0	13	11	2	3	23,1
5130	Beteiligungs-/Kapitalanl-betr.	79	0,0	5	6,3	0	0	0	78	1	0	0	73	92,4	20	18	2	4	20,0
5131	Prospektbetrug	1	0,0	0	0,0	0	0	0	1	0	0	0	1	100,0	1	1	0	0	0,0
5132	Anlagebetrug	74	0,0	5	6,8	0	0	0	73	1	0	0	70	94,6	16	14	2	3	18,8
5133	Betrug bei Börsenspekulationen	1	0,0	0	0,0	0	0	0	1	0	0	0	0	0,0	0	0	0	0	0,0
5134	Beteiligungsbetrug	3	0,0	0	0,0	0	0	0	3	0	0	0	2	66,7	3	3	0	1	33,3
5140	Geldkreditbetrug	150	0,1	20	13,3	0	0	0	149	1	0	0	97	64,7	108	83	25	33	30,6
5141	Kreditbetrug	11	0,0	0	0,0	0	0	0	11	0	0	0	10	90,9	12	11	1	4	33,3
5143	Kreditbetrug	88	0,0	19	21,6	0	0	0	87	1	0	0	77	87,5	87	65	22	25	28,7
5144	Wechselbetrug	50	0,0	1	2,0	0	0	0	50	0	0	0	9	18,0	9	8	1	3	33,3
5145	Wertpapierbetrug	1	0,0	0	0,0	0	0	0	1	0	0	0	1	100,0	1	0	1	1	100,0
5150	Erschleichen von Leistungen	12.486	5,3	15	0,1	0	0	0	12.486	0	0	0	12.376	99,1	10.065	7.502	2.563	2.660	26,4
5160	B. m. rewidr. erl. unb. Zahl-m	5.637	2,4	508	9,0	0	0	0	5.633	4	0	0	1.789	31,7	658	446	212	198	30,1
5161	Davon Schecks	59	0,0	37	62,7	0	0	0	59	0	0	0	32	54,2	34	24	10	9	26,5
5162	Davon Debitk. ohne PIN	2.251	0,9	48	2,1	0	0	0	2.251	0	0	0	705	31,3	159	114	45	52	32,7

Schlüsselzahl der Tat	Straftaten	Erfasste Fälle	% Anteil an allen Taten	von Spalte 3 Versuche		Tatort					Mit Schusswaffe		Aufklärung		Gesamtzahl der ermittelten Tatverd.	von SPALTE 16			
						bis 20.000 Einw.	20.000 bis 100.000 Einw.	100.000 bis 500.000 Einw.	500.000 und mehr Einw.	unbekannt	gedroht	geschoss.	Fälle	in %		männl.	weibl.	Nichtdeutsche Tatverdächtige	
				Fälle	in %													Anzahl	in %
1	2	3	4	5	6	7	8	9	10	11	12	13	14	15	16	17	18	19	20
5163	Debitkarten mit PIN	1.797	0,8	150	8,3	0	0	0	1.797	0	0	0	270	15,0	117	81	36	37	31,6
5164	Kreditkarten	745	0,3	88	11,8	0	0	0	745	0	0	0	292	39,2	67	53	14	17	25,4
5165	Daten von Zahlungskarten	324	0,1	24	7,4	0	0	0	324	0	0	0	109	33,6	54	35	19	16	29,6
5169	Sonst. unbare Zahlungsmittel	461	0,2	161	34,9	0	0	0	457	4	0	0	381	82,6	254	159	95	73	28,7
5170	Sonstiger Betrug	10.086	4,3	1.070	10,6	0	0	0	10.048	38	0	0	7.020	69,6	5.906	4.114	1.792	1.453	24,6
5171	Leistungsbetrug	1.051	0,4	96	9,1	0	0	0	1.049	2	0	0	837	79,6	734	470	264	129	17,6
5172	Leistungskreditbetrug	780	0,3	49	6,3	0	0	0	776	4	0	0	585	75,0	577	392	185	97	16,8
5173	Arbeitsvermittlungsbetrug	3	0,0	1	33,3	0	0	0	3	0	0	0	2	66,7	2	1	1	0	0,0
5174	Betr. z.N. Vers./Vers.-missbr.	114	0,0	25	21,9	0	0	0	113	1	0	0	113	99,1	141	105	36	54	38,3
5175	Computerbetrug	529	0,2	72	13,6	0	0	0	520	9	0	0	245	46,3	243	167	76	52	21,4
5176	Provisionsbetrug	64	0,0	3	4,7	0	0	0	63	1	0	0	61	95,3	45	38	7	7	15,6
5177	B. z.N. Soz-vers/-Vers-träger	84	0,0	1	1,2	0	0	0	84	0	0	0	81	96,4	86	67	19	38	44,2
5178	Sonstiger Sozialleistungsbetr.	220	0,1	8	3,6	0	0	0	220	0	0	0	219	99,5	237	147	90	80	33,8
5179	Betr. m. Zug.-ber. zu Komm.-d.	84	0,0	8	9,5	0	0	0	83	1	0	0	24	28,6	22	20	2	6	27,3
5181	Abrechnungsbetrug	92	0,0	12	13,0	0	0	0	92	0	0	0	82	89,1	81	58	23	13	16,0
5182	Einmietbetrug	139	0,1	0	0,0	0	0	0	139	0	0	0	129	92,8	129	98	31	19	14,7
5183	Kontoeröffn./Überweis.-betr.	753	0,3	169	22,4	0	0	0	748	5	0	0	504	66,9	182	141	41	72	39,6
5184	Zechbetrug	259	0,1	6	2,3	0	0	0	259	0	0	0	234	90,3	200	162	38	43	21,5
5188	Kreditvermittlungsbetrug	10	0,0	4	40,0	0	0	0	10	0	0	0	10	100,0	10	9	1	1	10,0
5189	Sonstige Betrugsarten	5.904	2,5	616	10,4	0	0	0	5.889	15	0	0	3.894	66,0	3.449	2.392	1.057	873	25,3
5200	Veruntreuungen	379	0,2	0	0,0	0	0	0	377	2	0	0	361	95,3	372	282	90	102	27,4
5210	Untreue	128	0,1	0	0,0	0	0	0	127	1	0	0	120	93,8	123	92	31	10	8,1
5211	Untreue bei Kapitalanlageges.	3	0,0	0	0,0	0	0	0	3	0	0	0	3	100,0	4	1	3	0	0,0
5220	Vorenth./Veruntr. v. Arb-entg.	171	0,1	0	0,0	0	0	0	170	1	0	0	167	97,7	186	153	33	66	35,5
5230	Missbr. v. Scheck-/Kreditkart.	80	0,0	0	0,0	0	0	0	80	0	0	0	74	92,5	64	37	27	27	42,2
5300	Unterschlagung	3.390	1,4	26	0,8	0	0	0	3.381	9	0	0	2.061	60,8	2.038	1.558	480	441	21,6
5310	Unterschlagung von Kfz.	215	0,1	5	2,3	0	0	0	214	1	0	0	204	94,9	214	191	23	69	32,2
5400	Urkundenfälschung	1.518	0,6	55	3,6	0	0	0	1.501	17	0	0	1.279	84,3	1.379	971	408	527	38,2
5410	Fälsch. techn. Aufzeichnungen	1	0,0	0	0,0	0	0	0	1	0	0	0	1	100,0	1	1	0	1	100,0
5420	Fälschung zur Erlangung v. BtM	60	0,0	0	0,0	0	0	0	60	0	0	0	48	80,0	25	17	8	3	12,0
5430	F. Daten/T. Rechtsverk. bei DV	89	0,0	6	6,7	0	0	0	87	2	0	0	23	25,8	22	16	6	2	9,1
5500	Geld-/Wertezeichenfälschung pp.	241	0,1	127	52,7	0	0	0	241	0	0	0	17	7,1	10	9	1	7	70,0
5520	Inverkehrbringen v. Falschgeld	4	0,0	1	25,0	0	0	0	4	0	0	0	4	100,0	6	6	0	5	83,3
5530	F. Zahl-kart./Scheck/Wechsel	236	0,1	125	53,0	0	0	0	236	0	0	0	12	5,1	2	1	1	1	50,0
5531	Gebr. Zahl-kart./Schecks pp	203	0,1	116	57,1	0	0	0	203	0	0	0	12	5,9	2	1	1	1	50,0

Schlüsselzahl der Tat	Straftaten	Erfasste Fälle	% Anteil an allen Taten	von Spalte 3 Versuche		Tatort					Mit Schusswaffe		Aufklärung		Gesamtzahl der ermitt. Tatverd.	von SPALTE 16			
				Fälle	in %	bis 20.000 Einw.	20.000 bis 100.000 Einw.	100.000 bis 500.000 Einw.	500.000 und mehr Einw.	unbekannt	gedroht	geschoss.	Fälle	in %		männl.	weibl.	Nichtdeutsche Tatverdächtige	
																		Anzahl	in %
1	2	3	4	5	6	7	8	9	10	11	12	13	14	15	16	17	18	19	20
5532	Sonstige Hdl./Schecks/Wechsel	33	0,0	9	27,3	0	0	0	33	0	0	0	0	0,0	0	0	0	0	0,0
5600	Insolvenzstraft. (283, 283a-d)	18	0,0	0	0,0	0	0	0	18	0	0	0	18	100,0	23	17	6	2	8,7
5610	Bankrott	12	0,0	0	0,0	0	0	0	12	0	0	0	12	100,0	17	12	5	2	11,8
5620	Bes. schw. Fall des Bankrotts	2	0,0	0	0,0	0	0	0	2	0	0	0	2	100,0	3	3	0	0	0,0
5630	Verletzung d. Buchführungspf.	4	0,0	0	0,0	0	0	0	4	0	0	0	4	100,0	3	2	1	0	0,0
6000	Sonst. Straftatbest. gem. StGB	41.100	17,3	730	1,8	0	0	0	41.072	28	10	32	17.588	42,8	14.983	12.138	2.845	3.353	22,4
6100	Erpressung	145	0,1	80	55,2	0	0	0	144	1	1	0	118	81,4	148	124	24	55	37,2
6200	Widerst g. Staatsgew/öff. Ordn	5.908	2,5	18	0,3	0	0	0	5.906	2	7	1	5.175	87,6	4.018	3.290	728	939	23,4
6210	Widerst. gegen d. Staatsgewalt	1.071	0,5	10	0,9	0	0	0	1.070	1	3	1	1.055	98,5	1.051	904	147	259	24,6
6220	Hausfriedensbr. insg.123, 124	3.552	1,5	0	0,0	0	0	0	3.552	0	2	0	3.389	95,4	2.271	1.880	391	573	25,2
6221	Hausfriedensbruch § 123 StGB	3.552	1,5	0	0,0	0	0	0	3.552	0	2	0	3.389	95,4	2.271	1.880	391	573	25,2
6230	Landfriedensbruch	100	0,0	0	0,0	0	0	0	100	0	0	0	62	62,0	91	79	12	5	5,5
6240	Vortäuschen einer Straftat	363	0,2	0	0,0	0	0	0	363	0	0	0	337	92,8	358	246	112	62	17,3
6241	Vortäuschen eines Raubes	67	0,0	0	0,0	0	0	0	67	0	0	0	65	97,0	68	53	15	7	10,3
6242	Vortäuschen eines Diebstahls	52	0,0	0	0,0	0	0	0	52	0	0	0	50	96,2	57	47	10	15	26,3
6260	Gewaltdarstellung	20	0,0	0	0,0	0	0	0	20	0	0	0	19	95,0	29	28	1	5	17,2
6261	Schriften an Pers. u. 18 Jahre	6	0,0	0	0,0	0	0	0	6	0	0	0	6	100,0	9	8	1	3	33,3
6270	Volksverhetzung	10	0,0	0	0,0	0	0	0	10	0	0	0	8	80,0	10	9	1	0	0,0
6300	Begün/Strafvereit/Hehler/Geldw	586	0,2	60	10,2	0	0	0	581	5	0	0	550	93,9	629	533	96	268	42,6
6310	Hehlerei von Kfz.	55	0,0	6	10,9	0	0	0	53	2	0	0	48	87,3	59	57	2	34	57,6
6311	Gewerbsmäßige Hehlerei v. Kfz.	5	0,0	0	0,0	0	0	0	5	0	0	0	5	100,0	6	6	0	6	100,0
6312	Bandenhehlerei von Kfz.	6	0,0	0	0,0	0	0	0	6	0	0	0	6	100,0	4	4	0	3	75,0
6313	Gewerbsm. Bandenhehl. v. Kfz.	15	0,0	0	0,0	0	0	0	14	1	0	0	15	100,0	21	20	1	13	61,9
6320	Sonstige Hehlerei	412	0,2	33	8,0	0	0	0	410	2	0	0	390	94,7	445	392	53	191	42,9
6321	Sonst. gewerbsmäßige Hehlerei	34	0,0	1	2,9	0	0	0	34	0	0	0	31	91,2	43	37	6	26	60,5
6322	Sonstige Bandenhehlerei	1	0,0	0	0,0	0	0	0	1	0	0	0	1	100,0	3	1	2	0	0,0
6323	Sonst. gewerbsm. Bandenhehler.	2	0,0	0	0,0	0	0	0	2	0	0	0	2	100,0	4	4	0	3	75,0
6330	Geldw/Versch. unr. Verm-werte	22	0,0	2	9,1	0	0	0	22	0	0	0	18	81,8	20	14	6	8	40,0
6400	Brandstift/Herbeif. Brandgef.	540	0,2	92	17,0	0	0	0	540	0	0	0	189	35,0	214	158	56	42	19,6
6410	vors. Brandstift/Herbeif -gef	353	0,1	92	26,1	0	0	0	353	0	0	0	84	23,8	99	85	14	14	14,1
6500	Wettbew.-/Korrupt.-/Amtsdel.	295	0,1	2	0,7	0	0	0	291	4	0	2	187	63,4	241	210	31	10	4,1
6510	Vorteilsannahme/Bestechlichk.	45	0,0	0	0,0	0	0	0	45	0	0	0	42	93,3	53	44	9	3	5,7
6511	Vorteilsannahme	12	0,0	0	0,0	0	0	0	12	0	0	0	10	83,3	11	6	5	0	0,0
6512	Bestechlichkeit	27	0,0	0	0,0	0	0	0	27	0	0	0	26	96,3	31	30	1	3	9,7
6513	Bestechl. (gew./Bandenmitgl.)	1	0,0	0	0,0	0	0	0	1	0	0	0	1	100,0	1	1	0	0	0,0

Schlüsselzahl der Tat	Straftaten	Erfasste Fälle	% Anteil an allen Taten	von Spalte 3 Versuche		Tatort					Mit Schusswaffe		Aufklärung		Gesamtzahl der ermitt. Tatverd.	von SPALTE 16			
				Fälle	in %	bis 20.000 Einw.	20.000 bis 100.000 Einw.	100.000 bis 500.000 Einw.	500.000 und mehr Einw.	unbekannt	gedroht	gesch.	Fälle	in %		männl.	weibl.	Nichtdeutsche Tatverdächtige	
																		Anzahl	in %
1	2	3	4	5	6	7	8	9	10	11	12	13	14	15	16	17	18	19	20
6514	Bestechl. (sonst. schw. Fälle)	5	0,0	0	0,0	0	0	0	5	0	0	0	5	100,0	11	8	3	0	0,0
6520	Vorteilsgewährung / Bestechung	14	0,0	2	14,3	0	0	0	14	0	0	0	14	100,0	19	18	1	5	26,3
6521	Vorteilsgewährung	2	0,0	0	0,0	0	0	0	2	0	0	0	2	100,0	4	3	1	1	25,0
6522	Bestechung	10	0,0	2	20,0	0	0	0	10	0	0	0	10	100,0	12	12	0	4	33,3
6524	Bestechu. (sonst. schw. Fälle)	2	0,0	0	0,0	0	0	0	2	0	0	0	2	100,0	3	3	0	0	0,0
6550	Sonstige Straftaten im Amt	233	0,1	0	0,0	0	0	0	229	4	0	2	128	54,9	163	142	21	2	1,2
6551	Körperverletzung im Amt	184	0,1	0	0,0	0	0	0	183	1	0	2	102	55,4	132	119	13	1	0,8
6552	Verletz. d. Dienstheimnisses	13	0,0	0	0,0	0	0	0	11	2	0	0	5	38,5	6	6	0	1	16,7
6570	Bestechl./Bestechu-gesch. Verk.	3	0,0	0	0,0	0	0	0	3	0	0	0	3	100,0	6	6	0	0	0,0
6571	Bestechl./Bestechu-gesch. Verk.	3	0,0	0	0,0	0	0	0	3	0	0	0	3	100,0	6	6	0	0	0,0
6600	Strafbarer Eigennutz	76	0,0	1	1,3	0	0	0	76	0	0	1	72	94,7	99	90	9	43	43,4
6610	Glücksspiel	25	0,0	0	0,0	0	0	0	25	0	0	0	25	100,0	43	42	1	26	60,5
6620	Wilderei	28	0,0	0	0,0	0	0	0	28	0	0	1	25	89,3	27	25	2	11	40,7
6621	Jagdwilderei	3	0,0	0	0,0	0	0	0	3	0	0	1	2	66,7	2	0	2	0	0,0
6630	Wucher	2	0,0	0	0,0	0	0	0	2	0	0	0	2	100,0	3	3	0	0	0,0
6700	Sonstige Straftaten gemäß StGB	33.550	14,2	477	1,4	0	0	0	33.534	16	2	28	11.297	33,7	10.633	8.603	2.030	2.205	20,7
6710	Verletzung Unterhaltspflicht	240	0,1	0	0,0	0	0	0	239	1	0	0	240	100,0	239	230	9	37	15,5
6720	Verl. Fürsorge-/Erziehungspf.	103	0,0	0	0,0	0	0	0	103	0	0	0	100	97,1	113	35	78	51	45,1
6730	Beleidigung	5.297	2,2	0	0,0	0	0	0	5.292	5	0	0	4.583	86,5	4.625	3.518	1.107	1.019	22,0
6731	Beleidigung auf sex. Grundlage	614	0,3	0	0,0	0	0	0	613	1	0	0	388	63,2	414	365	49	140	33,8
6740	Sachbeschädigung	26.061	11,0	419	1,6	0	0	0	26.058	3	0	26	5.271	20,2	4.793	4.216	577	912	19,0
6741	Sachbeschädigung an Kfz.	9.948	4,2	80	0,8	0	0	0	9.947	1	0	11	1.228	12,3	1.158	1.029	129	218	18,8
6742	Datenveränder./Computersabot.	87	0,0	25	28,7	0	0	0	86	1	0	0	6	6,9	5	4	1	0	0,0
6743	Sonst Sachb auf Str./Weg/Platz	5.028	2,1	41	0,8	0	0	0	5.027	1	0	0	1.301	25,9	1.032	971	61	150	14,5
6745	Zerstörung wichtiger Arbeitsm.	9	0,0	1	11,1	0	0	0	9	0	0	0	5	55,6	5	5	0	1	20,0
6750	Sprengstoff-/Strahlungsverbr.	27	0,0	2	7,4	0	0	0	27	0	0	0	6	22,2	14	14	0	3	21,4
6752	Herbeif. Sprengstoffexplosion	27	0,0	2	7,4	0	0	0	27	0	0	0	6	22,2	14	14	0	3	21,4
6760	Straftaten gegen die Umwelt	552	0,2	33	6,0	0	0	0	552	0	0	0	199	36,1	246	224	22	68	27,6
6761	Gewässerverunreinigung	256	0,1	26	10,2	0	0	0	256	0	0	0	84	32,8	104	97	7	24	23,1
6762	Luftverunreinigung	2	0,0	0	0,0	0	0	0	2	0	0	0	1	50,0	2	2	0	0	0,0
6764	Unerl. Umgang m. gef. Abfällen	233	0,1	2	0,9	0	0	0	233	0	0	0	91	39,1	119	106	13	37	31,1
6765	Unerl. Betreiben von Anlagen	4	0,0	0	0,0	0	0	0	4	0	0	0	4	100,0	5	5	0	1	20,0
6766	Unerl. Umg. radioakt Stoffe pp	5	0,0	0	0,0	0	0	0	5	0	0	0	3	60,0	3	3	0	1	33,3
6768	Abfallein-, -aus- und -durchf.	3	0,0	2	66,7	0	0	0	3	0	0	0	1	33,3	1	1	0	1	100,0
6780	Ausspähen/Abfangen von Daten	64	0,0	0	0,0	0	0	0	62	2	0	0	15	23,4	17	14	3	3	17,6

Schlüsselzahl der Tat	Straftaten	Erfasste Fälle	% Anteil an allen Taten	von Spalte 3 Versuche		Tatort					Mit Schusswaffe		Aufklärung		Gesamtzahl der ermittelten Tatverd.	von SPALTE 16			
				Fälle	in %	bis 20.000 Einw.	20.000 bis 100.000 Einw.	100.000 bis 500.000 Einw.	500.000 und mehr Einw.	unbekannt	gedroht	gesch.	Fälle	in %		männl.	weibl.	Nichtdeutsche Tatverdächtige	
																		Anzahl	in %
1	2	3	4	5	6	7	8	9	10	11	12	13	14	15	16	17	18	19	20
7000	Strafrechtliche Nebengesetze	15.454	6,5	397	2,6	0	0	0	15.434	20	0	13	14.369	93,0	11.173	9.465	1.708	4.208	37,7
7100	Strafr. Nebenges. Wirtschaft	388	0,2	5	1,3	0	0	0	386	2	0	0	337	86,9	391	305	86	86	22,0
7120	AktG/GenG/GmbHG/HGB/Rechnung	68	0,0	0	0,0	0	0	0	68	0	0	0	68	100,0	81	69	12	11	13,6
7121	Insolvenzverschleppung GmbH-G	64	0,0	0	0,0	0	0	0	64	0	0	0	64	100,0	75	64	11	11	14,7
7122	Insolvenzversch. HGB	1	0,0	0	0,0	0	0	0	1	0	0	0	1	100,0	2	1	1	0	0,0
7130	Illegale Besch./Erschl. Soz.	2	0,0	0	0,0	0	0	0	2	0	0	0	2	100,0	3	2	1	1	33,3
7140	Bankgewerbe/WertpapierhandelsG	5	0,0	0	0,0	0	0	0	5	0	0	0	5	100,0	17	15	2	0	0,0
7150	Urheberrechtsbest.	117	0,0	1	0,9	0	0	0	117	0	0	0	93	79,5	108	75	33	15	13,9
7151	Softw.-Piraterie (priv. Anw.)	55	0,0	0	0,0	0	0	0	55	0	0	0	46	83,6	52	37	15	8	15,4
7152	Softw.-Piraterie (gew. Hand.)	10	0,0	0	0,0	0	0	0	10	0	0	0	9	90,0	9	6	3	2	22,2
7153	§ 17 I und IV UWG	6	0,0	0	0,0	0	0	0	6	0	0	0	4	66,7	14	12	2	1	7,1
7154	§ 17 II und IV UWG	1	0,0	0	0,0	0	0	0	1	0	0	0	1	100,0	1	0	1	0	0,0
7160	Straft. i.Z.m. Lebens-Arzneim.	177	0,1	3	1,7	0	0	0	175	2	0	0	151	85,3	158	126	32	51	32,3
7161	LFGB	86	0,0	0	0,0	0	0	0	85	1	0	0	80	93,0	80	60	20	26	32,5
7162	Arzneimittelgesetz	82	0,0	3	3,7	0	0	0	81	1	0	0	63	76,8	54	46	8	8	14,8
7163	Weingesetz	7	0,0	0	0,0	0	0	0	7	0	0	0	7	100,0	23	19	4	17	73,9
7190	Alle son strafn NebenG Wirtsch	19	0,0	1	5,3	0	0	0	19	0	0	0	18	94,7	25	19	6	8	32,0
7192	UWG (ohne § 17)	1	0,0	0	0,0	0	0	0	1	0	0	0	1	100,0	1	1	0	0	0,0
7200	Alle sonst. strafn. Nebenges.	4.149	1,8	24	0,6	0	0	0	4.139	10	0	1	3.801	91,6	3.839	3.168	671	2.262	58,9
7210	§ 27 Abs. 2 JugendschutzG	3	0,0	0	0,0	0	0	0	3	0	0	0	2	66,7	3	3	0	0	0,0
7220	§ 27 Abs. 1 JugendschutzG	11	0,0	0	0,0	0	0	0	11	0	0	0	11	100,0	12	12	0	7	58,3
7250	AufenthG/AsylVerfG/FreizügG/EU	2.044	0,9	16	0,8	0	0	0	2.037	7	0	0	2.011	98,4	2.039	1.506	533	1.894	92,9
7251	Unerl. Einreise nach AufenthG	98	0,0	7	7,1	0	0	0	98	0	0	0	97	99,0	97	61	36	96	99,0
7252	Einschleusen gem § 96 AufenthG	48	0,0	1	2,1	0	0	0	47	1	0	0	46	95,8	55	41	14	35	63,6
7253	Erschl AE-Tit 95 II 2 AufenthG	174	0,1	8	4,6	0	0	0	172	2	0	0	172	98,9	254	142	112	163	64,2
7255	§§ 84, 85 AsylVfG	46	0,0	0	0,0	0	0	0	46	0	0	0	46	100,0	35	33	2	35	100,0
7257	Illeg. Aufenth. gem. AufenthG	1.544	0,7	0	0,0	0	0	0	1.540	4	0	0	1.519	98,4	1.477	1.131	346	1.458	98,7
7258	§ 9 Freizügigkeitsgesetz/EU	8	0,0	0	0,0	0	0	0	8	0	0	0	8	100,0	13	8	5	7	53,8
7259	sonstige Verstöße Aufenthaltsg	126	0,1	0	0,0	0	0	0	126	0	0	0	123	97,6	131	109	22	121	92,4
7260	SprengstG/WaffG/KriegswKontrG	1.748	0,7	6	0,3	0	0	0	1.745	3	0	0	1.475	84,4	1.544	1.438	106	284	18,4
7261	Sprengstoffgesetz	27	0,0	0	0,0	0	0	0	27	0	0	0	16	59,3	17	16	1	0	0,0
7262	Waffengesetz	1.707	0,7	5	0,3	0	0	0	1.705	2	0	0	1.448	84,8	1.518	1.413	105	283	18,6
7263	Kriegswaffenkontrollgesetz	14	0,0	1	7,1	0	0	0	13	1	0	0	11	78,6	12	12	0	1	8,3
7280	Bundes-(Landes)-datenschutzG	4	0,0	0	0,0	0	0	0	4	0	0	0	3	75,0	3	1	2	0	0,0
7300	Rauschgiftdelikte	10.790	4,6	361	3,3	0	0	0	10.782	8	0	0	10.155	94,1	7.156	6.219	937	1.973	27,6

Schlüsselzahl der Tat	Straftaten	Erfasste Fälle	% Anteil an allen Taten	von Spalte 3 Versuche		Tatort					Mit Schusswaffe		Aufklärung		Gesamtzahl der ermittelten Tatverd.	von SPALTE 16			
						bis 20.000 Einw.	20.000 bis 100.000 Einw.	100.000 bis 500.000 Einw.	500.000 und mehr Einw.	unbekannt	gedroht	gesch.	Fälle	in %		männl.	weibl.	Nichtdeutsche Tatverdächtige	
				Anzahl	in %														
1	2	3	4	5	6	7	8	9	10	11	12	13	14	15	16	17	18	19	20
7310	Allg. Verst. gegen das BtMG	8.589	3,6	191	2,2	0	0	0	8.586	3	0	0	8.116	94,5	5.951	5.145	806	1.505	25,3
7311	mit Heroin	1.352	0,6	26	1,9	0	0	0	1.352	0	0	0	1.312	97,0	880	653	227	220	25,0
7312	mit Kokain	2.196	0,9	64	2,9	0	0	0	2.193	3	0	0	2.121	96,6	1.428	1.061	367	385	27,0
7313	mit LSD	3	0,0	0	0,0	0	0	0	3	0	0	0	3	100,0	3	3	0	2	66,7
7314	mit Amph/Metha(Pulver/flüssig)	122	0,1	0	0,0	0	0	0	122	0	0	0	113	92,6	108	90	18	12	11,1
7315	mit Amph/Metha(incl. Ecstasy)	103	0,0	5	4,9	0	0	0	103	0	0	0	89	86,4	86	71	15	14	16,3
7318	mit Cannabis einschl. Zuber.	4.424	1,9	74	1,7	0	0	0	4.424	0	0	0	4.103	92,7	3.707	3.420	287	963	26,0
7319	mit sonstigen BtM	389	0,2	22	5,7	0	0	0	389	0	0	0	375	96,4	344	273	71	83	24,1
7320	Illeg Handel/Schmuggel BtM 29	2.027	0,9	156	7,7	0	0	0	2.025	2	0	0	1.875	92,5	1.567	1.358	209	597	38,1
7321	von Heroin	393	0,2	33	8,4	0	0	0	393	0	0	0	370	94,1	293	237	56	97	33,1
7322	von Kokain	715	0,3	57	8,0	0	0	0	713	2	0	0	650	90,9	539	440	99	266	49,4
7323	von LSD	1	0,0	0	0,0	0	0	0	1	0	0	0	1	100,0	1	1	0	0	0,0
7324	m.v.Amph/Metha(Pulver/flüssig)	21	0,0	3	14,3	0	0	0	21	0	0	0	20	95,2	19	16	3	1	5,3
7325	m.v.Amph/Metha(incl. Ecstasy)	30	0,0	5	16,7	0	0	0	30	0	0	0	29	96,7	25	22	3	0	0,0
7328	von Cannabis einschl. Zuber.	771	0,3	49	6,4	0	0	0	771	0	0	0	713	92,5	677	624	53	238	35,2
7329	von sonstigen BtM	96	0,0	9	9,4	0	0	0	96	0	0	0	92	95,8	88	78	10	18	20,5
7330	Illeg Einfuhr BtM 30 I Nr. 4	8	0,0	1	12,5	0	0	0	8	0	0	0	7	87,5	7	7	0	5	71,4
7332	von Kokain	3	0,0	0	0,0	0	0	0	3	0	0	0	2	66,7	2	2	0	1	50,0
7338	von Cannabis einschl. Zuber.	4	0,0	1	25,0	0	0	0	4	0	0	0	4	100,0	4	4	0	4	100,0
7339	von sonstigen BtM	1	0,0	0	0,0	0	0	0	1	0	0	0	1	100,0	1	1	0	0	0,0
7340	Sonst. Verstöße gegen das BtMG	166	0,1	13	7,8	0	0	0	163	3	0	0	157	94,6	173	156	17	72	41,6
7341	Illeg Anbau von BtM 29 I Nr. 1	9	0,0	0	0,0	0	0	0	9	0	0	0	9	100,0	11	10	1	2	18,2
7342	BtM-Anbau/-Herstell/-Handel 30	2	0,0	0	0,0	0	0	0	2	0	0	0	2	100,0	8	7	1	2	25,0
7345	Abgabe an Minderjährige	9	0,0	1	11,1	0	0	0	9	0	0	0	9	100,0	9	9	0	3	33,3
7346	Leichtfert. Verurs. d. Todes	1	0,0	0	0,0	0	0	0	1	0	0	0	1	100,0	1	1	0	1	100,0
7348	n. gering. Menge § 29a I Nr. 2	145	0,1	12	8,3	0	0	0	142	3	0	0	136	93,8	144	129	15	64	44,4
7400	Strafr. NebenG Umweltsektor	127	0,1	7	5,5	0	0	0	127	0	0	12	76	59,8	81	53	28	25	30,9
7410	Chemikaliengesetz	17	0,0	3	17,6	0	0	0	17	0	0	0	15	88,2	15	12	3	10	66,7
7430	BNatur-/Tier-/PflSchG/BJagdG	110	0,0	4	3,6	0	0	0	110	0	0	12	61	55,5	66	41	25	15	22,7
8870	Vorsätzl. Tötungsdelikte	44	0,0	31	70,5	0	0	0	44	0	0	6	43	97,7	45	35	10	13	28,9
8880	Wohn-ED o. Lauben	5.712	2,4	2.021	35,4	0	0	0	5.712	0	0	0	627	11,0	444	380	64	184	41,4
8890	Diebst. <rund um d. Kraftwag.>	28.566	12,1	4.338	15,2	0	0	0	28.566	10	0	0	1.423	5,0	1.079	1.031	48	381	35,3
8900	ges. o. AEG, AsylVG, FreizG/EU	234.586	99,0	17.603	7,5	0	0	0	234.385	201	362	94	106.435	45,4	71.470	54.236	17.234	19.998	28,0
8910	Rauschgiftkriminalität	10.872	4,6	362	3,3	0	0	0	10.864	8	1	0	10.212	93,9	7.183	6.237	946	1.976	27,5
8911	Direkte Beschaffungskriminal.	82	0,0	1	1,2	0	0	0	82	0	1	0	57	69,5	37	26	11	3	8,1

Schlüsselzahl der Tat	Straftaten	Erfasste Fälle	% Anteil an allen Taten	von Spalte 3 Versuche		Tatort					Mit Schusswaffe		Aufklärung		Gesamtzahl der ermittelten Tatverd.	von SPALTE 16			
				Fälle	in %	bis 20.000 Einw.	20.000 bis 100.000 Einw.	100.000 bis 500.000 Einw.	500.000 und mehr Einw.	unbekannt	gedroht	gesch.	Fälle	in %		männl.	weibl.	Nichtdeutsche Tatverdächtige	
																		Anzahl	in %
1	2	3	4	5	6	7	8	9	10	11	12	13	14	15	16	17	18	19	20
8920	Gewaltkriminalität	8.866	3,7	1.294	14,6	0	0	0	8.865	1	212	44	5.613	63,3	7.128	6.110	1.018	2.373	33,3
8930	Wirtschaftskriminalität	995	0,4	125	12,6	0	0	0	993	2	0	0	899	90,4	677	552	125	143	21,1
8931	Wirtschaftskrim bei Betrugsdel	534	0,2	123	23,0	0	0	0	533	1	0	0	479	89,7	207	168	39	36	17,4
8932	Insolvenzstraftaten	83	0,0	0	0,0	0	0	0	83	0	0	0	83	100,0	93	78	15	12	12,9
8933	Wirtschaftskrim Anl-/Finanzier-ber	100	0,0	7	7,0	0	0	0	99	1	0	0	93	93,0	54	46	8	9	16,7
8934	Wettbewerbsdelikte	72	0,0	0	0,0	0	0	0	72	0	0	0	55	76,4	68	51	17	14	20,6
8935	Wirtschaftskrim Zus-ha Arbeitsverh	97	0,0	0	0,0	0	0	0	97	0	0	0	95	97,9	106	88	18	31	29,2
8936	Betr/Untr Beteilig/Kapitalanl	82	0,0	5	6,1	0	0	0	81	1	0	0	76	92,7	24	19	5	4	16,7
8940	Sex. Missbrauch von Kindern	299	0,1	17	5,7	0	0	0	293	6	0	0	212	70,9	224	217	7	57	25,4
8950	Schwere Einbruchskriminalität	11.302	4,8	4.010	35,5	0	0	0	11.301	1	0	0	1.402	12,4	1.224	1.093	131	412	33,7
8960	Jugendschutzdelikte	49	0,0	0	0,0	0	0	0	49	0	0	0	47	95,9	57	48	9	19	33,3
8970	Computerkriminalität	2.715	1,1	261	9,6	0	0	0	2.700	15	0	0	638	23,5	484	344	140	110	22,7
8980	Umweltkriminalität	856	0,4	43	5,0	0	0	0	854	2	0	12	426	49,8	481	400	81	143	29,7
8990	Straßenkriminalität	72.878	30,7	5.903	8,1	0	0	0	72.861	17	78	28	8.294	11,4	8.249	7.330	919	2.386	28,9
8991	Straßenraub	2.143	0,9	387	18,1	0	0	0	2.143	0	64	1	723	33,7	1.015	919	96	373	36,7
8992	Straßendiebstah	50.055	21,1	4.949	9,9	0	0	0	50.041	14	0	0	2.373	4,7	2.037	1.874	163	708	34,8



**Tabelle 07****Aufgliederung der Straftaten nach der Schadenshöhe**

In Tabelle 07 wird die Zahl der Fälle im Straftatenkatalog mit S gekennzeichneten vollendeten Straftaten nach Schadensgruppen ausgedruckt. In Spalte 15 ist bei jeder Schlüsselzahl die Schadenssumme in Euro ausgewiesen.

Soweit bei einem Tabellenausdruck für Schlüsselzahlen keine Werte auszuwerfen sind, wird diese Zeile unterdrückt.

Schlüsselzahl der Tat	Straftaten	insgesamt	vollendet	Versuche	bis unter 15 EUR	15 bis unter 50 EUR	50 bis unter 250 EUR	250 bis unter 500 EUR	500 bis unter 2.500 EUR	2.500 bis unter 5.000 EUR	5.000 bis unter 25.000 EUR	25.000 bis unter 50.000 EUR	50.000 und mehr EUR	Vermögensschaden insgesamt in EUR
1	2	3	4	5	6	7	8	9	10	11	12	13	14	15
----	Straftaten gesamt (0-7)	150.341	135.383	14.958	36.892	14.041	36.690	17.923	21.460	4.205	3.381	435	356	241.031.675
0000	Straftaten gegen das Leben	1	0	1	0	0	0	0	0	0	0	0	0	0
0100	Mord	1	0	1	0	0	0	0	0	0	0	0	0	0
0110	Mord im Zus.-hang m. Raubdel.	1	0	1	0	0	0	0	0	0	0	0	0	0
2000	Roh-del/Straft geg pers Freih	3.095	2.505	590	498	235	908	458	315	51	33	5	2	1.399.291
2100	Raub/räub Erpr/räub Ang Krafft	3.093	2.504	589	498	235	908	458	314	51	33	5	2	1.398.791
2110	Raubüberf. a.Geldinst/Postfil.	10	9	1	0	0	0	0	4	3	2	0	0	29.951
2111	Raubüberf.auf Geldinst/Banken	8	7	1	0	0	0	0	2	3	2	0	0	25.651
2113	Raubüberf. a. Postagenturen	2	2	0	0	0	0	0	2	0	0	0	0	4.300
2120	Raub auf sonst. Zahlst./Gesch.	139	107	32	3	0	15	22	44	11	10	2	0	275.436
2121	Raubüberfälle auf Spielhallen	23	18	5	0	0	3	7	6	1	1	0	0	20.119
2122	Raubüberfälle auf Tankstellen	20	13	7	0	0	3	1	9	0	0	0	0	8.408
2130	Raub auf Geld-/Werttransporte	10	7	3	0	0	0	0	1	3	2	0	1	140.119
2131	Raub auf Geld- und Kassenboten	10	7	3	0	0	0	0	1	3	2	0	1	140.119
2140	Räub. Angriff auf Kraftfahrer	11	10	1	1	0	8	1	0	0	0	0	0	1.411
2141	Beraubung von Taxifahrern	4	4	0	1	0	3	0	0	0	0	0	0	471
2150	Zechenschlussraub	13	13	0	3	3	2	1	4	0	0	0	0	5.283
2160	Handtaschenraub	172	133	39	22	8	56	25	19	3	0	0	0	41.675
2170	Sonst. Raub Straße/Weg/Platz	1.937	1.593	344	302	138	625	327	167	23	9	2	0	541.765
2180	Raub zur Erlangung von BtM	4	3	1	1	1	1	0	0	0	0	0	0	121
2190	Raubüberfälle in Wohnungen	119	101	18	21	4	27	19	22	4	4	0	0	80.072
2300	Straft. g. d. pers. Freiheit	2	1	1	0	0	0	0	1	0	0	0	0	500
2330	Erpresserischer Menschenraub	2	1	1	0	0	0	0	1	0	0	0	0	500
3***	Diebst. ohne erschw. Umst.	55.035	53.906	1.129	15.548	6.660	18.182	6.557	5.792	619	460	58	30	21.167.897
3**1	Von Kraftwagen/unbef. Benutzen	299	258	41	64	2	11	10	60	22	71	11	7	1.838.666
3**2	Von Moped/Krad/unbef. Benutzen	157	138	19	39	8	8	16	54	6	7	0	0	139.020
3**3	Von Fahrrad/unbefugt. Benutzen	1.176	1.140	36	290	30	381	255	176	7	1	0	0	305.017
3**4	Von Schusswaffe	9	8	1	2	0	4	1	1	0	0	0	0	1.872
3**5	Von unbarem Zahlungsmittel	9.902	9.894	8	1.314	752	5.181	1.644	949	36	14	2	2	2.354.880
3**6	Von amtl. Siegel/Stempel/Dokum	7	7	0	3	1	3	0	0	0	0	0	0	332
3**7	Von/aus Automat	80	72	8	27	8	21	6	7	1	2	0	0	24.825
3**8	V. Antiquit/Kunst-/sagr Geg-st	22	22	0	2	1	4	1	8	4	1	0	1	339.444
305*	D. in/aus Bank/Spark./Postst.	119	119	0	17	15	57	15	10	2	3	0	0	50.880
3055	Von unbarem Zahlungsmittel	29	29	0	8	4	13	3	1	0	0	0	0	3.392

Schlüsselzahl der Tat	Straftaten	insgesamt	vollendet	Versuche	bis unter 15 EUR	15 bis unter 50 EUR	50 bis unter 250 EUR	250 bis unter 500 EUR	500 bis unter 2.500 EUR	2.500 bis unter 5.000 EUR	5.000 bis unter 25.000 EUR	25.000 bis unter 50.000 EUR	50.000 und mehr EUR	Vermögensschaden insgesamt in EUR
1	2	3	4	5	6	7	8	9	10	11	12	13	14	15
3057	Von/aus Automat	9	9	0	0	0	4	2	2	0	1	0	0	8.640
310*	D. in/aus Büroräumen pp.	3.053	2.974	79	444	165	874	467	798	121	89	10	6	3.297.622
3101	Von Kraftwagen/unbef. Benutzen	10	10	0	2	0	2	1	3	0	2	0	0	43.802
3102	Von Moped/Krad/unbef. Benutzen	2	2	0	1	0	0	0	1	0	0	0	0	1.701
3103	Von Fahrrad/unbefugt. Benutzen	20	20	0	6	0	6	5	3	0	0	0	0	6.218
3104	Von Schusswaffe	1	1	0	0	0	0	1	0	0	0	0	0	300
3105	Von unbarem Zahlungsmittel	533	533	0	85	43	244	93	64	4	0	0	0	131.704
3106	Von aml. Siegel/Stempel/Dokum	3	3	0	2	1	0	0	0	0	0	0	0	41
3107	Von/aus Automat	8	8	0	0	0	4	2	1	1	0	0	0	5.800
3108	V. Antiquit/Kunst-/sagr Geg-st	4	4	0	0	0	0	0	2	1	1	0	0	19.290
315*	D. in/aus Gastst/Hot/Pens/Kan	3.737	3.707	30	636	238	1.537	743	517	18	15	2	1	1.179.284
3151	Von Kraftwagen/unbef. Benutzen	7	6	1	0	0	3	0	3	0	0	0	0	2.700
3153	Von Fahrrad/unbefugt. Benutzen	2	2	0	1	0	1	0	0	0	0	0	0	101
3155	Von unbarem Zahlungsmittel	1.613	1.611	2	271	96	724	301	213	5	1	0	0	370.746
3157	Von/aus Automat	6	5	1	0	0	1	1	2	0	1	0	0	7.060
320*	D. in/aus Kiosken	58	55	3	17	7	19	3	9	0	0	0	0	14.467
3205	Von unbarem Zahlungsmittel	10	10	0	1	3	5	0	1	0	0	0	0	1.796
3207	Von/aus Automat	1	1	0	0	0	1	0	0	0	0	0	0	100
325*	D. in/aus Warenhäusern pp.	17.445	17.124	321	8.114	3.662	3.854	851	564	54	23	1	1	1.893.002
3252	Von Moped/Krad/unbef. Benutzen	7	7	0	0	2	1	3	1	0	0	0	0	2.536
3253	Von Fahrrad/unbefugt. Benutzen	9	9	0	0	0	2	1	6	0	0	0	0	7.748
3255	Von unbarem Zahlungsmittel	1.195	1.194	1	179	90	578	217	125	4	1	0	0	274.910
3257	Von/aus Automat	1	1	0	1	0	0	0	0	0	0	0	0	3
3258	V. Antiquit/Kunst-/sagr Geg-st	5	5	0	0	0	1	0	2	2	0	0	0	10.162
326*	Ladendiebstahl	15.359	15.059	300	7.786	3.498	2.900	497	328	35	14	0	1	1.239.275
3262	Von Moped/Krad/unbef. Benutzen	6	6	0	0	2	1	3	0	0	0	0	0	1.336
3263	Von Fahrrad/unbefugt. Benutzen	5	5	0	0	0	2	1	2	0	0	0	0	3.049
3268	V. Antiquit/Kunst-/sagr Geg-st	5	5	0	0	0	1	0	2	2	0	0	0	10.162
330*	D. in/a. Schaufenster/Vitrine	23	22	1	3	2	7	3	4	1	2	0	0	27.552
3303	Von Fahrrad/unbefugt. Benutzen	2	2	0	1	0	1	0	0	0	0	0	0	151
3308	V. Antiquit/Kunst-/sagr Geg-st	2	2	0	0	0	0	1	1	0	0	0	0	1.350
335*	D. in/aus Wohnungen	1.755	1.690	65	316	134	538	233	359	48	55	3	4	1.869.190
3353	Von Fahrrad/unbefugt. Benutzen	20	19	1	3	1	2	4	9	0	0	0	0	7.498
3354	Von Schusswaffe	3	3	0	0	0	2	0	1	0	0	0	0	1.170

Schlüsselzahl der Tat	Straftaten	insgesamt	vollendet	Versuche	bis unter 15 EUR	15 bis unter 50 EUR	50 bis unter 250 EUR	250 bis unter 500 EUR	500 bis unter 2.500 EUR	2.500 bis unter 5.000 EUR	5.000 bis unter 25.000 EUR	25.000 bis unter 50.000 EUR	50.000 und mehr EUR	Vermögensschaden insgesamt in EUR
1	2	3	4	5	6	7	8	9	10	11	12	13	14	15
3355	Von unbarem Zahlungsmittel	109	109	0	29	6	38	17	14	1	4	0	0	60.801
3357	Von/aus Automat	1	1	0	1	0	0	0	0	0	0	0	0	1
3358	V. Antiquit/Kunst-/sagr Geg-st	2	2	0	1	1	0	0	0	0	0	0	0	41
337*	D. in/a. Wohnung in Mehrfam-h.	612	590	22	101	41	180	85	141	22	19	1	0	451.312
3373	Von Fahrrad/unbefugt. Benutzen	4	3	1	0	1	0	1	1	0	0	0	0	865
3374	Von Schusswaffe	2	2	0	0	0	2	0	0	0	0	0	0	170
3375	Von unbarem Zahlungsmittel	27	27	0	4	1	6	6	6	1	3	0	0	34.597
3378	V. Antiquit/Kunst-/sagr Geg-st	2	2	0	1	1	0	0	0	0	0	0	0	41
339*	D. in/aus Laube/Wochenendhaus	89	85	4	16	8	31	9	20	1	0	0	0	23.360
3393	Von Fahrrad/unbefugt. Benutzen	13	13	0	1	0	2	2	8	0	0	0	0	6.181
3394	Von Schusswaffe	1	1	0	0	0	0	0	1	0	0	0	0	1.000
3395	Von unbarem Zahlungsmittel	5	5	0	2	0	1	2	0	0	0	0	0	702
340*	D. in/a. Boden-/Kellerr/Waschk	413	395	18	81	27	103	77	93	10	3	0	1	475.219
3401	Von Kraftwagen/unbef. Benutzen	1	1	0	1	0	0	0	0	0	0	0	0	5
3403	Von Fahrrad/unbefugt. Benutzen	152	149	3	15	5	44	44	38	2	1	0	0	61.197
3405	Von unbarem Zahlungsmittel	2	2	0	0	1	1	0	0	0	0	0	0	140
3407	Von/aus Automat	8	7	1	2	2	3	0	0	0	0	0	0	271
3408	V. Antiquit/Kunst-/sagr Geg-st	1	1	0	0	0	0	0	0	0	0	0	1	300.000
345*	D. in/a. Roh-/Neubau/Baustelle	358	343	15	62	9	46	21	124	46	35	0	0	626.141
3451	Von Kraftwagen/unbef. Benutzen	2	2	0	0	0	0	0	0	0	2	0	0	25.000
3455	Von unbarem Zahlungsmittel	16	16	0	3	0	9	1	3	0	0	0	0	3.978
3457	Von/aus Automat	1	1	0	1	0	0	0	0	0	0	0	0	1
350*	Diebstahl in/aus Kraftfahrzeug	1.325	1.194	131	233	60	371	219	251	47	9	3	1	733.806
3502	Von Moped/Krad/unbef. Benutzen	21	17	4	7	3	2	4	1	0	0	0	0	3.172
3503	Von Fahrrad/unbefugt. Benutzen	5	4	1	0	0	1	2	1	0	0	0	0	1.950
3505	Von unbarem Zahlungsmittel	105	105	0	23	2	35	23	22	0	0	0	0	29.034
3550	Diebstahl an Kraftfahrzeug	4.173	4.125	48	1.484	410	1.286	306	602	31	6	0	0	918.703
3700	Diebst. von BtM/Rezeptformular	9	9	0	3	3	3	0	0	0	0	0	0	542
3730	Von BtM aus Krankenhaus	4	4	0	3	1	0	0	0	0	0	0	0	21
3740	Von BtM bei Hersteller/Großh.	5	5	0	0	2	3	0	0	0	0	0	0	521
390*	Taschendiebstahl	9.345	9.286	59	931	716	5.033	1.772	783	34	10	2	5	2.695.940
3904	Von Schusswaffe	1	1	0	0	0	1	0	0	0	0	0	0	200
3905	Von unbarem Zahlungsmittel	4.774	4.770	4	341	368	2.902	779	363	12	1	2	2	1.135.896
3910	Diebstahl von Sportschiff/Boot	25	24	1	8	1	1	3	9	1	1	0	0	19.608

Schlüsselzahl der Tat	Straftaten	insgesamt	vollendet	Versuche	bis unter 15 EUR	15 bis unter 50 EUR	50 bis unter 250 EUR	250 bis unter 500 EUR	500 bis unter 2.500 EUR	2.500 bis unter 5.000 EUR	5.000 bis unter 25.000 EUR	25.000 bis unter 50.000 EUR	50.000 und mehr EUR	Vermögensschaden insgesamt in EUR
1	2	3	4	5	6	7	8	9	10	11	12	13	14	15
3920	Diebstahl von Außenbordmotor	6	6	0	0	0	0	0	5	0	1	0	0	16.724
3930	Diebstahl aus Sportschiff/Boot	24	24	0	2	0	9	4	5	1	3	0	0	35.391
4***	Diebst. unt. erschw. Umst.	54.924	43.649	11.275	8.693	1.157	9.217	8.342	11.204	2.692	2.017	206	121	60.403.502
4**1	Von Kraftwagen	1.741	1.268	473	150	1	21	18	318	153	460	84	63	13.609.103
4**2	Von Moped/Krad	1.280	1.089	191	212	0	50	64	489	136	136	1	1	2.349.332
4**3	Von Fahrrad	10.572	10.355	217	1.766	112	2.805	3.204	2.423	36	9	0	0	3.671.869
4**4	Von Schusswaffe	17	14	3	3	0	1	3	3	2	2	0	0	34.579
4**5	Von unbarem Zahlungsmittel	832	822	10	181	29	196	158	197	41	18	0	2	968.640
4**7	Von/aus Automat	322	269	53	74	31	75	31	39	12	7	0	0	164.184
4**8	V. Antiquit/Kunst-/sagr Geg-st	21	17	4	1	1	2	1	7	1	2	0	2	213.532
405*	D. in/aus Bank/Spark./Postst.	21	14	7	2	2	1	0	5	1	2	1	0	70.809
4057	Von/aus Automat	3	2	1	0	0	1	0	1	0	0	0	0	857
410*	D. in/aus Büroräumen pp.	3.933	2.528	1.405	452	63	449	248	785	249	243	26	13	6.381.320
4101	Von Kraftwagen	28	19	9	7	0	1	0	1	2	5	1	2	227.172
4102	Von Moped/Krad	13	11	2	2	0	0	1	4	1	3	0	0	39.032
4103	Von Fahrrad	52	50	2	18	0	5	12	15	0	0	0	0	18.667
4104	Von Schusswaffe	5	4	1	0	0	0	1	2	1	0	0	0	4.350
4105	Von unbarem Zahlungsmittel	30	29	1	2	3	14	4	1	4	1	0	0	23.922
4107	Von/aus Automat	7	6	1	0	3	1	1	0	0	1	0	0	5.486
4108	V. Antiquit/Kunst-/sagr Geg-st	7	5	2	1	0	1	0	2	1	0	0	0	5.731
415*	D. in/aus Gastst/Hot/Pens/Kan	644	462	182	71	17	93	62	143	44	29	3	0	696.852
4151	Von Kraftwagen	7	4	3	2	0	0	0	2	0	0	0	0	1.302
4152	Von Moped/Krad	1	0	1	0	0	0	0	0	0	0	0	0	0
4153	Von Fahrrad	3	3	0	1	0	1	0	1	0	0	0	0	1.600
4155	Von unbarem Zahlungsmittel	12	12	0	3	1	2	2	2	0	2	0	0	14.462
4157	Von/aus Automat	45	41	4	5	1	7	3	14	8	3	0	0	75.812
4158	V. Antiquit/Kunst-/sagr Geg-st	1	1	0	0	0	1	0	0	0	0	0	0	50
420*	D. in/aus Kiosken	175	101	74	17	6	13	7	24	13	20	1	0	304.063
4202	Von Moped/Krad	1	1	0	0	0	0	0	1	0	0	0	0	850
4203	Von Fahrrad	1	1	0	1	0	0	0	0	0	0	0	0	1
4205	Von unbarem Zahlungsmittel	1	0	1	0	0	0	0	0	0	0	0	0	0
4207	Von/aus Automat	2	1	1	0	0	1	0	0	0	0	0	0	100
425*	D. in/aus Warenhäusern pp.	1.493	1.079	414	134	86	355	144	246	37	61	9	7	1.896.538
4251	Von Kraftwagen	9	6	3	2	0	1	0	1	0	2	0	0	16.682

Schlüsselzahl der Tat	Straftaten	insgesamt	vollendet	Versuche	bis unter 15 EUR	15 bis unter 50 EUR	50 bis unter 250 EUR	250 bis unter 500 EUR	500 bis unter 2.500 EUR	2.500 bis unter 5.000 EUR	5.000 bis unter 25.000 EUR	25.000 bis unter 50.000 EUR	50.000 und mehr EUR	Vermögensschaden insgesamt in EUR
1	2	3	4	5	6	7	8	9	10	11	12	13	14	15
4252	Von Moped/Krad	3	2	1	0	0	1	0	1	0	0	0	0	598
4253	Von Fahrrad	6	5	1	0	0	1	0	2	0	2	0	0	12.750
4254	Von Schusswaffe	1	1	0	1	0	0	0	0	0	0	0	0	4
4255	Von unbarem Zahlungsmittel	8	8	0	1	0	3	2	2	0	0	0	0	4.046
4257	Von/aus Automat	7	6	1	0	0	2	0	4	0	0	0	0	6.700
4258	V. Antiquit/Kunst-/sagr Geg-st	2	1	1	0	0	0	0	0	0	1	0	0	20.000
426*	Ladendiebstahl	501	482	19	42	61	239	71	61	5	3	0	0	168.770
4262	Von Moped/Krad	3	2	1	0	0	1	0	1	0	0	0	0	598
4263	Von Fahrrad	1	1	0	0	0	0	0	1	0	0	0	0	1.150
430*	D. in/a. Schaufenster/Vitrine	77	54	23	5	1	20	4	19	2	2	0	1	98.772
4303	Von Fahrrad	3	3	0	0	0	1	0	2	0	0	0	0	3.120
435*	Wohnungseinbruchsdiebstahl	6.930	4.517	2.413	1.033	72	546	338	1.346	465	640	53	24	13.052.527
4352	Von Moped/Krad	5	3	2	0	0	1	0	1	0	1	0	0	10.370
4353	Von Fahrrad	34	34	0	7	0	4	6	17	0	0	0	0	18.659
4354	Von Schusswaffe	5	5	0	1	0	1	0	0	1	2	0	0	29.076
4355	Von unbarem Zahlungsmittel	72	72	0	8	1	5	7	31	9	10	0	1	520.187
4358	V. Antiquit/Kunst-/sagr Geg-st	6	6	0	0	1	0	0	2	0	1	0	2	182.851
436*	Wohnungs-ED am Tag (TWE)	2.880	2.019	861	341	15	165	126	701	252	379	29	11	6.986.311
4362	Von Moped/Krad	1	1	0	0	0	0	0	1	0	0	0	0	1.300
4363	Von Fahrrad	2	2	0	0	0	0	0	2	0	0	0	0	2.700
4364	Von Schusswaffe	3	3	0	1	0	1	0	0	0	1	0	0	19.076
4365	Von unbarem Zahlungsmittel	21	21	0	3	1	2	1	6	3	5	0	0	78.223
4368	V. Antiquit/Kunst-/sagr Geg-st	1	1	0	0	0	0	0	1	0	0	0	0	500
437*	Wohnungs-ED in Mehrfamilienh.	3.966	2.600	1.366	435	30	280	196	898	307	409	33	12	8.236.237
4372	Von Moped/Krad	4	2	2	0	0	1	0	1	0	0	0	0	1.370
4373	Von Fahrrad	1	1	0	0	0	0	0	1	0	0	0	0	2.200
4374	Von Schusswaffe	3	3	0	1	0	1	0	0	0	1	0	0	6.076
4375	Von unbarem Zahlungsmittel	44	44	0	5	1	3	4	17	7	6	0	1	457.534
4378	V. Antiquit/Kunst-/sagr Geg-st	2	2	0	0	0	0	0	1	0	1	0	0	20.500
438*	Wohnungs-ED in Mehrf-h. (TWE)	2.080	1.474	606	247	11	141	103	516	175	253	20	8	4.764.638
4382	Von Moped/Krad	1	1	0	0	0	0	0	1	0	0	0	0	1.300
4383	Von Fahrrad	1	1	0	0	0	0	0	1	0	0	0	0	2.200
4384	Von Schusswaffe	2	2	0	1	0	1	0	0	0	0	0	0	76
4385	Von unbarem Zahlungsmittel	12	12	0	1	1	1	0	4	3	2	0	0	42.471

Schlüsselzahl der Tat	Straftaten	insgesamt	vollendet	Versuche	bis unter 15 EUR	15 bis unter 50 EUR	50 bis unter 250 EUR	250 bis unter 500 EUR	500 bis unter 2.500 EUR	2.500 bis unter 5.000 EUR	5.000 bis unter 25.000 EUR	25.000 bis unter 50.000 EUR	50.000 und mehr EUR	Vermögensschaden insgesamt in EUR
1	2	3	4	5	6	7	8	9	10	11	12	13	14	15
4388	V. Antiquit/Kunst-/sakr Geg-st	1	1	0	0	0	0	0	1	0	0	0	0	500
439*	D. in/aus Laube/Wochenendhaus	1.218	826	392	414	32	193	88	87	8	4	0	0	189.532
4392	Von Moped/Krad	1	1	0	0	0	0	0	0	0	1	0	0	9.000
4393	Von Fahrrad	31	31	0	7	0	3	6	15	0	0	0	0	15.734
4398	V. Antiquit/Kunst-/sakr Geg-st	2	2	0	0	1	0	0	1	0	0	0	0	2.351
440*	D. in/a. Boden-/Kellerr/Waschk	5.145	3.509	1.636	1.241	120	733	535	781	52	46	0	1	1.677.436
4401	Von Kraftwagen	17	13	4	5	1	2	2	3	0	0	0	0	5.847
4402	Von Moped/Krad	17	13	4	5	0	2	2	3	1	0	0	0	6.472
4403	Von Fahrrad	1.162	1.150	12	204	7	227	308	388	10	6	0	0	571.966
4404	Von Schusswaffe	2	0	2	0	0	0	0	0	0	0	0	0	0
4405	Von unbarem Zahlungsmittel	2	2	0	0	0	1	0	1	0	0	0	0	630
4407	Von/aus Automat	63	54	9	30	12	6	3	2	1	0	0	0	6.441
445*	D. in/a. Roh-/Neubau/Baustelle	437	377	60	83	7	28	30	128	55	45	1	0	782.898
4451	Von Kraftwagen	8	7	1	3	0	0	1	1	1	1	0	0	21.200
4453	Von Fahrrad	1	1	0	0	0	0	1	0	0	0	0	0	400
4455	Von unbarem Zahlungsmittel	2	2	0	1	0	0	1	0	0	0	0	0	401
4457	Von/aus Automat	2	0	2	0	0	0	0	0	0	0	0	0	0
450*	Diebstahl in/aus Kraftfahrzeug	20.206	16.602	3.604	3.072	443	3.508	3.620	4.320	1.381	245	10	3	12.763.719
4502	Von Moped/Krad	6	6	0	0	0	1	0	1	4	0	0	0	14.600
4503	Von Fahrrad	13	12	1	1	1	2	2	5	1	0	0	0	13.318
4505	Von unbarem Zahlungsmittel	621	620	1	152	12	143	131	148	28	5	0	1	387.223
4508	V. Antiquit/Kunst-/sakr Geg-st	1	0	1	0	0	0	0	0	0	0	0	0	0
4550	Diebstahl an Kraftfahrzeug	822	781	41	272	79	174	71	149	19	14	2	1	511.694
4700	Diebst. von BtM/Rezeptformular	9	9	0	5	1	1	2	0	0	0	0	0	848
4730	Von BtM aus Krankenhaus	9	9	0	5	1	1	2	0	0	0	0	0	848
490*	Taschendiebstahl	38	34	4	4	4	13	3	9	0	1	0	0	35.349
4905	Von unbarem Zahlungsmittel	8	7	1	2	1	2	0	2	0	0	0	0	2.812
4910	Diebstahl von Sportschiff/Boot	23	21	2	3	0	1	2	9	2	3	1	0	83.435
4920	Diebstahl von Außenbordmotor	17	16	1	0	0	0	3	9	3	1	0	0	25.731
4930	Diebstahl aus Sportschiff/Boot	22	22	0	6	0	3	2	5	2	3	1	0	89.424
****	Diebstahl insgesamt	109.959	97.555	12.404	24.241	7.817	27.399	14.899	16.996	3.311	2.477	264	151	81.571.399
***1	Von Kraftwagen/unbef. Benutzen	2.040	1.526	514	214	3	32	28	378	175	531	95	70	15.447.769
***2	Von Moped/Krad/unbef. Benutzen	1.437	1.227	210	251	8	58	80	543	142	143	1	1	2.488.352
***3	Von Fahrrad/unbefugte. Benutzen	11.748	11.495	253	2.056	142	3.186	3.459	2.599	43	10	0	0	3.976.886

Schlüsselzahl der Tat	Straftaten	insgesamt	vollendet	Versuche	bis unter 15 EUR	15 bis unter 50 EUR	50 bis unter 250 EUR	250 bis unter 500 EUR	500 bis unter 2.500 EUR	2.500 bis unter 5.000 EUR	5.000 bis unter 25.000 EUR	25.000 bis unter 50.000 EUR	50.000 und mehr EUR	Vermögensschaden insgesamt in EUR
1	2	3	4	5	6	7	8	9	10	11	12	13	14	15
***4	Von Schusswaffe	26	22	4	5	0	5	4	4	2	2	0	0	36.451
***5	Von unbarem Zahlungsmittel	10.734	10.716	18	1.495	781	5.377	1.802	1.146	77	32	2	4	3.323.520
***6	Von amtl. Siegel/Stempel/Dokum	7	7	0	3	1	3	0	0	0	0	0	0	332
***7	Von/aus Automat	402	341	61	101	39	96	37	46	13	9	0	0	189.009
***8	V. Antiquit/Kunst-/sagr Geg-st	43	39	4	3	2	6	2	15	5	3	0	3	552.976
*05*	D. in/aus Bank/Spark./Postst.	140	133	7	19	17	58	15	15	3	5	1	0	121.689
*055	Von unbarem Zahlungsmittel	29	29	0	8	4	13	3	1	0	0	0	0	3.392
*057	Von/aus Automat	12	11	1	0	0	5	2	3	0	1	0	0	9.497
*10*	D. in/aus Büroräumen pp.	6.986	5.502	1.484	896	228	1.323	715	1.583	370	332	36	19	9.678.942
*101	Von Kraftwagen/unbef. Benutzen	38	29	9	9	0	3	1	4	2	7	1	2	270.974
*102	Von Moped/Krad/unbef. Benutzen	15	13	2	3	0	0	1	5	1	3	0	0	40.733
*103	Von Fahrrad/unbefugt. Benutzen	72	70	2	24	0	11	17	18	0	0	0	0	24.885
*104	Von Schusswaffe	6	5	1	0	0	0	2	2	1	0	0	0	4.650
*105	Von unbarem Zahlungsmittel	563	562	1	87	46	258	97	65	8	1	0	0	155.626
*106	Von amtl. Siegel/Stempel/Dokum	3	3	0	2	1	0	0	0	0	0	0	0	41
*107	Von/aus Automat	15	14	1	0	3	5	3	1	1	1	0	0	11.286
*108	V. Antiquit/Kunst-/sagr Geg-st	11	9	2	1	0	1	0	4	2	1	0	0	25.021
*15*	D. in/aus Gastst/Hot/Pens/Kan	4.381	4.169	212	707	255	1.630	805	660	62	44	5	1	1.876.136
*151	Von Kraftwagen/unbef. Benutzen	14	10	4	2	0	3	0	5	0	0	0	0	4.002
*152	Von Moped/Krad/unbef. Benutzen	1	0	1	0	0	0	0	0	0	0	0	0	0
*153	Von Fahrrad/unbefugt. Benutzen	5	5	0	2	0	2	0	1	0	0	0	0	1.701
*155	Von unbarem Zahlungsmittel	1.625	1.623	2	274	97	726	303	215	5	3	0	0	385.208
*157	Von/aus Automat	51	46	5	5	1	8	4	16	8	4	0	0	82.872
*158	V. Antiquit/Kunst-/sagr Geg-st	1	1	0	0	0	1	0	0	0	0	0	0	50
*20*	D. in/aus Kiosken	233	156	77	34	13	32	10	33	13	20	1	0	318.530
*202	Von Moped/Krad/unbef. Benutzen	1	1	0	0	0	0	0	1	0	0	0	0	850
*203	Von Fahrrad/unbefugt. Benutzen	1	1	0	1	0	0	0	0	0	0	0	0	1
*205	Von unbarem Zahlungsmittel	11	10	1	1	3	5	0	1	0	0	0	0	1.796
*207	Von/aus Automat	3	2	1	0	0	2	0	0	0	0	0	0	200
*25*	D. in/aus Warenhäusern pp.	18.938	18.203	735	8.248	3.748	4.209	995	810	91	84	10	8	3.789.540
*251	Von Kraftwagen/unbef. Benutzen	9	6	3	2	0	1	0	1	0	2	0	0	16.682
*252	Von Moped/Krad/unbef. Benutzen	10	9	1	0	2	2	3	2	0	0	0	0	3.134
*253	Von Fahrrad/unbefugt. Benutzen	15	14	1	0	0	3	1	8	0	2	0	0	20.498
*254	Von Schusswaffe	1	1	0	1	0	0	0	0	0	0	0	0	4



Schlüsselzahl der Tat	Straftaten	insgesamt	vollendet	Versuche	bis unter 15 EUR	15 bis unter 50 EUR	50 bis unter 250 EUR	250 bis unter 500 EUR	500 bis unter 2.500 EUR	2.500 bis unter 5.000 EUR	5.000 bis unter 25.000 EUR	25.000 bis unter 50.000 EUR	50.000 und mehr EUR	Vermögensschaden insgesamt in EUR
1	2	3	4	5	6	7	8	9	10	11	12	13	14	15
*255	Von unbarem Zahlungsmittel	1.203	1.202	1	180	90	581	219	127	4	1	0	0	278.956
*257	Von/aus Automat	8	7	1	1	0	2	0	4	0	0	0	0	6.703
*258	V. Antiquit/Kunst-/sagr Geg-st	7	6	1	0	0	1	0	2	2	1	0	0	30.162
*26*	Ladendiebstahl	15.860	15.541	319	7.828	3.559	3.139	568	389	40	17	0	1	1.408.045
*262	Von Moped/Krad/unbef. Benutzen	9	8	1	0	2	2	3	1	0	0	0	0	1.934
*263	Von Fahrrad/unbefugt. Benutzen	6	6	0	0	0	2	1	3	0	0	0	0	4.199
*268	V. Antiquit/Kunst-/sagr Geg-st	5	5	0	0	0	1	0	2	2	0	0	0	10.162
*30*	D. in/a. Schaufenster/Vitrine	100	76	24	8	3	27	7	23	3	4	0	1	126.324
*303	Von Fahrrad/unbefugt. Benutzen	5	5	0	1	0	2	0	2	0	0	0	0	3.271
*308	V. Antiquit/Kunst-/sagr Geg-st	2	2	0	0	0	0	1	1	0	0	0	0	1.350
*35*	D. in/aus Wohnungen	8.685	6.207	2.478	1.349	206	1.084	571	1.705	513	695	56	28	14.921.717
*352	Von Moped/Krad/unbef. Benutzen	5	3	2	0	0	1	0	1	0	1	0	0	10.370
*353	Von Fahrrad/unbefugt. Benutzen	54	53	1	10	1	6	10	26	0	0	0	0	26.157
*354	Von Schusswaffe	8	8	0	1	0	3	0	1	1	2	0	0	30.246
*355	Von unbarem Zahlungsmittel	181	181	0	37	7	43	24	45	10	14	0	1	580.988
*357	Von/aus Automat	1	1	0	1	0	0	0	0	0	0	0	0	1
*358	V. Antiquit/Kunst-/sagr Geg-st	8	8	0	1	2	0	0	2	0	1	0	2	182.892
*36*	D. in/a. Wohnr. am Tag (TWE)	2.880	2.019	861	341	15	165	126	701	252	379	29	11	6.986.311
*362	Von Moped/Krad	1	1	0	0	0	0	0	1	0	0	0	0	1.300
*363	Von Fahrrad	2	2	0	0	0	0	0	2	0	0	0	0	2.700
*364	Von Schusswaffe	3	3	0	1	0	1	0	0	0	1	0	0	19.076
*365	Von unbarem Zahlungsmittel	21	21	0	3	1	2	1	6	3	5	0	0	78.223
*368	V. Antiquit/Kunst-/sagr Geg-st	1	1	0	0	0	0	0	1	0	0	0	0	500
*37*	D. in/a. Wohnung in Mehrfam-h.	4.578	3.190	1.388	536	71	460	281	1.039	329	428	34	12	8.687.549
*372	Von Moped/Krad/unbef. Benutzen	4	2	2	0	0	1	0	1	0	0	0	0	1.370
*373	Von Fahrrad/unbefugt. Benutzen	5	4	1	0	1	0	1	2	0	0	0	0	3.065
*374	Von Schusswaffe	5	5	0	1	0	3	0	0	0	1	0	0	6.246
*375	Von unbarem Zahlungsmittel	71	71	0	9	2	9	10	23	8	9	0	1	492.131
*378	V. Antiquit/Kunst-/sagr Geg-st	4	4	0	1	1	0	0	1	0	1	0	0	20.541
*38*	D in/a. W. in Mehrfam-h. (TWE)	2.080	1.474	606	247	11	141	103	516	175	253	20	8	4.764.638
*382	Von Moped/Krad	1	1	0	0	0	0	0	1	0	0	0	0	1.300
*383	Von Fahrrad	1	1	0	0	0	0	0	1	0	0	0	0	2.200
*384	Von Schusswaffe	2	2	0	1	0	1	0	0	0	0	0	0	76
*385	Von unbarem Zahlungsmittel	12	12	0	1	1	1	0	4	3	2	0	0	42.471

Schlüsselzahl der Tat	Straftaten	insgesamt	vollendet	Versuche	bis unter 15 EUR	15 bis unter 50 EUR	50 bis unter 250 EUR	250 bis unter 500 EUR	500 bis unter 2.500 EUR	2.500 bis unter 5.000 EUR	5.000 bis unter 25.000 EUR	25.000 bis unter 50.000 EUR	50.000 und mehr EUR	Vermögensschaden insgesamt in EUR
1	2	3	4	5	6	7	8	9	10	11	12	13	14	15
*388	V. Antiquit/Kunst-/sakr Geg-st	1	1	0	0	0	0	0	1	0	0	0	0	500
*39*	D. in/aus Laube/Wochenendhaus	1.307	911	396	430	40	224	97	107	9	4	0	0	212.892
*392	Von Moped/Krad/unbef. Benutzen	1	1	0	0	0	0	0	0	0	1	0	0	9.000
*393	Von Fahrrad/unbefugt. Benutzen	44	44	0	8	0	5	8	23	0	0	0	0	21.915
*394	Von Schusswaffe	1	1	0	0	0	0	0	1	0	0	0	0	1.000
*395	Von unbarem Zahlungsmittel	5	5	0	2	0	1	2	0	0	0	0	0	702
*398	V. Antiquit/Kunst-/sakr Geg-st	2	2	0	0	1	0	0	1	0	0	0	0	2.351
*40*	D. in/a. Boden-/Kellerr/Waschk	5.558	3.904	1.654	1.322	147	836	612	874	62	49	0	2	2.152.655
*401	Von Kraftwagen/unbef. Benutzen	18	14	4	6	1	2	2	3	0	0	0	0	5.852
*402	Von Moped/Krad/unbef. Benutzen	17	13	4	5	0	2	2	3	1	0	0	0	6.472
*403	Von Fahrrad/unbefugt. Benutzen	1.314	1.299	15	219	12	271	352	426	12	7	0	0	633.163
*404	Von Schusswaffe	2	0	2	0	0	0	0	0	0	0	0	0	0
*405	Von unbarem Zahlungsmittel	4	4	0	0	1	2	0	1	0	0	0	0	770
*407	Von/aus Automat	71	61	10	32	14	9	3	2	1	0	0	0	6.712
*408	V. Antiquit/Kunst-/sakr Geg-st	1	1	0	0	0	0	0	0	0	0	0	1	300.000
*45*	D. in/a. Roh-/Neubau/Baustelle	795	720	75	145	16	74	51	252	101	80	1	0	1.409.039
*451	Von Kraftwagen/unbef. Benutzen	10	9	1	3	0	0	1	1	1	3	0	0	46.200
*453	Von Fahrrad/unbefugt. Benutzen	1	1	0	0	0	0	1	0	0	0	0	0	400
*455	Von unbarem Zahlungsmittel	18	18	0	4	0	9	2	3	0	0	0	0	4.379
*457	Von/aus Automat	3	1	2	1	0	0	0	0	0	0	0	0	1
*50*	Diebstahl in/aus Kraftfahrzeug	21.531	17.796	3.735	3.305	503	3.879	3.839	4.571	1.428	254	13	4	13.497.525
*502	Von Moped/Krad/unbef. Benutzen	27	23	4	7	3	3	4	2	4	0	0	0	17.772
*503	Von Fahrrad/unbefugt. Benutzen	18	16	2	1	1	3	4	6	1	0	0	0	15.268
*505	Von unbarem Zahlungsmittel	726	725	1	175	14	178	154	170	28	5	0	1	416.257
*508	V. Antiquit/Kunst-/sakr Geg-st	1	0	1	0	0	0	0	0	0	0	0	0	0
*550	Diebstahl an Kraftfahrzeug	4.995	4.906	89	1.756	489	1.460	377	751	50	20	2	1	1.430.397
*700	Diebst. von BtM/Rezeptformular	18	18	0	8	4	4	2	0	0	0	0	0	1.390
*730	Von BtM aus Krankenhaus	13	13	0	8	2	1	2	0	0	0	0	0	869
*740	Von BtM bei Hersteller/Großh.	5	5	0	0	2	3	0	0	0	0	0	0	521
*90*	Taschendiebstahl	9.383	9.320	63	935	720	5.046	1.775	792	34	11	2	5	2.731.289
*904	Von Schusswaffe	1	1	0	0	0	1	0	0	0	0	0	0	200
*905	Von unbarem Zahlungsmittel	4.782	4.777	5	343	369	2.904	779	365	12	1	2	2	1.138.708
*910	Diebstahl von Sportschiff/Boot	48	45	3	11	1	2	5	18	3	4	1	0	103.043
*920	Diebstahl von Außenbordmotor	23	22	1	0	0	0	3	14	3	2	0	0	42.455

Schlüsselzahl der Tat	Straftaten	insgesamt	vollendet	Versuche	bis unter 15 EUR	15 bis unter 50 EUR	50 bis unter 250 EUR	250 bis unter 500 EUR	500 bis unter 2.500 EUR	2.500 bis unter 5.000 EUR	5.000 bis unter 25.000 EUR	25.000 bis unter 50.000 EUR	50.000 und mehr EUR	Vermögensschaden insgesamt in EUR
1	2	3	4	5	6	7	8	9	10	11	12	13	14	15
*930	Diebstahl aus Sportschiff/Boot	46	46	0	8	0	12	6	10	3	6	1	0	124.815
5000	Vermögens- und Fälschungsdel.	36.956	35.074	1.882	12.017	5.977	8.364	2.559	4.130	838	855	156	178	109.123.507
5100	Betrug	33.173	31.317	1.856	11.097	5.716	7.246	2.106	3.602	711	629	98	112	33.574.270
5110	Waren- und Warenkreditbetrug	4.738	4.503	235	320	935	1.769	439	715	125	139	35	26	9.293.154
5111	Betrüger. Erlangen von Kfz.	49	45	4	2	0	0	0	3	1	12	17	10	1.757.538
5112	Sonstiger Warenkreditbetrug	2.496	2.385	111	177	549	901	199	370	81	90	9	9	4.805.407
5113	Warenbetrug	2.193	2.073	120	141	386	868	240	342	43	37	9	7	2.730.209
5120	Grundstücks- und Baubetrug	9	6	3	1	0	1	0	1	0	2	0	1	145.946
5130	Beteiligungs-/Kapitalanl.-betr.	78	73	5	2	0	0	0	0	3	41	2	25	2.854.993
5132	Anlagebetrug	74	69	5	2	0	0	0	0	1	39	2	25	2.810.718
5133	Betrug bei Börsenspekulationen	1	1	0	0	0	0	0	0	0	1	0	0	22.500
5134	Beteiligungsbetrug	3	3	0	0	0	0	0	0	2	1	0	0	21.775
5140	Geldkreditbetrug	139	119	20	8	10	35	12	18	8	21	1	6	981.220
5143	Kreditbetrug	88	69	19	3	4	11	2	14	8	20	1	6	960.058
5144	Wechselbetrug	50	49	1	5	5	24	10	4	0	1	0	0	21.132
5145	Wertpapierbetrug	1	1	0	0	1	0	0	0	0	0	0	0	30
5150	Erschleichen von Leistungen	12.486	12.471	15	8.617	2.585	1.222	40	7	0	0	0	0	264.120
5160	B. m. rewidr. erl. unb. Zahl-m	5.637	5.129	508	197	300	1.949	1.069	1.466	97	44	6	1	2.936.266
5161	Davon Schecks	59	22	37	1	0	0	7	7	4	3	0	0	43.085
5162	Davon Debitk. ohne PIN	2.251	2.203	48	162	100	1.262	445	228	4	2	0	0	587.776
5163	Debitkarten mit PIN	1.797	1.647	150	9	9	276	380	904	43	26	0	0	1.276.894
5164	Kreditkarten	745	657	88	4	67	204	162	188	30	2	0	0	375.545
5165	Daten von Zahlungskarten	324	300	24	7	89	84	29	80	6	1	4	0	245.491
5169	Sonst. unbare Zahlungsmittel	461	300	161	14	35	123	46	59	10	10	2	1	407.475
5170	Sonstiger Betrug	10.086	9.016	1.070	1.952	1.886	2.270	546	1.395	478	382	54	53	17.098.571
5171	Leistungsbetrug	1.051	955	96	134	143	299	82	185	51	54	4	3	1.735.748
5172	Leistungskreditbetrug	780	731	49	65	132	200	71	154	74	31	1	3	1.102.757
5173	Arbeitsvermittlungsbetrug	3	2	1	0	0	0	0	2	0	0	0	0	2.984
5174	Betr. z.N. Vers./Vers.-missbr.	114	89	25	9	2	9	12	17	10	22	5	3	908.385
5175	Computerbetrug	529	457	72	50	28	171	30	107	37	33	0	1	594.415
5176	Provisionsbetrug	64	61	3	10	3	29	1	8	2	4	0	4	1.063.468
5177	B. z.N. Soz-vers-/Vers-träger	84	83	1	19	0	1	6	26	12	12	4	3	537.424
5178	Sonstiger Sozialleistungsbetr.	220	212	8	51	1	7	8	42	55	43	4	1	867.565
5179	Betr. m. Zug.-ber. zu Komm.-d.	84	76	8	10	5	13	21	16	3	6	2	0	148.224

Schlüsselzahl der Tat	Straftaten	insgesamt	vollendet	Versuche	bis unter 15 EUR	15 bis unter 50 EUR	50 bis unter 250 EUR	250 bis unter 500 EUR	500 bis unter 2.500 EUR	2.500 bis unter 5.000 EUR	5.000 bis unter 25.000 EUR	25.000 bis unter 50.000 EUR	50.000 und mehr EUR	Vermögensschaden insgesamt in EUR
1	2	3	4	5	6	7	8	9	10	11	12	13	14	15
5181	Abrechnungsbetrug	92	80	12	20	1	14	6	23	3	8	3	2	629.686
5182	Einmietbetrug	139	139	0	10	0	21	20	47	28	11	1	1	359.741
5183	Kontoeröffn.-/Überweis.-betr.	753	584	169	297	2	40	16	123	57	38	3	8	1.779.902
5184	Zechbetrug	259	253	6	77	126	34	9	6	1	0	0	0	18.952
5188	Kreditvermittlungsbetrug	10	6	4	0	0	2	0	0	1	1	1	1	457.599
5189	Sonstige Betrugsarten	5.904	5.288	616	1.200	1.443	1.430	264	639	144	119	26	23	6.891.721
5200	Veruntreuungen	379	379	0	107	14	47	18	61	28	59	19	26	51.670.044
5210	Untreue	128	128	0	10	4	3	6	28	12	29	13	23	50.164.556
5211	Untreue bei Kapitalanlageges.	3	3	0	0	0	0	0	1	0	0	0	2	685.726
5220	Vorenth./Veruntr. v. Arb-entg.	171	171	0	95	1	1	1	18	16	30	6	3	1.479.126
5230	Missbr. v. Scheck-/Kreditkart.	80	80	0	2	9	43	11	15	0	0	0	0	26.362
5300	Unterschlagung	3.390	3.364	26	809	247	1.071	435	466	99	165	38	34	21.053.781
5310	Unterschlagung von Kfz.	215	210	5	27	0	1	4	33	21	79	30	15	3.523.259
5600	Insolvenzstraf. (283, 283a-d)	14	14	0	4	0	0	0	1	0	2	1	6	2.825.412
5610	Bankrott	12	12	0	4	0	0	0	1	0	2	1	4	1.845.741
5620	Bes. schw. Fall des Bankrotts	2	2	0	0	0	0	0	0	0	0	0	2	979.671
6000	Sonst. Straftatbest. gem. StGB	145	65	80	20	5	13	6	14	3	3	0	1	104.581
6100	Erpressung	145	65	80	20	5	13	6	14	3	3	0	1	104.581
7000	Strafrechtliche Nebengesetze	185	184	1	116	7	6	1	5	2	13	10	24	48.832.897
7100	Strafr. Nebenges. Wirtschaft	185	184	1	116	7	6	1	5	2	13	10	24	48.832.897
7120	AktG/GenG/GmbHG/HGB/Rechnun	68	68	0	22	0	0	0	3	1	13	10	19	46.238.110
7121	Insolvenzverschleppung GmbH-G	64	64	0	19	0	0	0	3	1	13	10	18	31.690.289
7122	Insolvenzverschl. HGB	1	1	0	1	0	0	0	0	0	0	0	0	1
7130	Illegale Besch./Erschl. Soz.	2	2	0	2	0	0	0	0	0	0	0	0	2
7140	Bankgewerbe/WertpapierhandelsG	5	5	0	1	0	0	0	0	0	0	0	4	1.886.708
7150	Urheberrechtsbest.	110	109	1	91	7	6	1	2	1	0	0	1	708.077
7151	Softw.-Piraterie (priv. Anw.)	55	55	0	48	2	3	1	1	0	0	0	0	1.733
7152	Softw.-Piraterie (gew. Hand.)	10	10	0	6	3	0	0	1	0	0	0	0	1.983
8870	Vorsätzl. Tötungsdelikte	1	0	1	0	0	0	0	0	0	0	0	0	0
8880	Wohn-ED o. Lauben	5.712	3.691	2.021	619	40	353	250	1.259	457	636	53	24	12.862.995
8890	Diebst. <rund um d. Kraftwag.>	28.566	24.228	4.338	5.275	995	5.371	4.244	5.700	1.653	805	110	75	30.375.691
8900	ges. o. AEG, AsylVG, FreizG/EU	150.341	135.383	14.958	36.892	14.041	36.690	17.923	21.460	4.205	3.381	435	356	241.031.675
8910	Rauschgiftkriminalität	22	21	1	9	5	5	2	0	0	0	0	0	1.511
8911	Direkte Beschaffungskriminal.	22	21	1	9	5	5	2	0	0	0	0	0	1.511

Schlüsselzahl der Tat	Straftaten	insgesamt	vollendet	Versuche	bis unter 15 EUR	15 bis unter 50 EUR	50 bis unter 250 EUR	250 bis unter 500 EUR	500 bis unter 2.500 EUR	2.500 bis unter 5.000 EUR	5.000 bis unter 25.000 EUR	25.000 bis unter 50.000 EUR	50.000 und mehr EUR	Vermögensschaden insgesamt in EUR
1	2	3	4	5	6	7	8	9	10	11	12	13	14	15
8920	Gewaltkriminalität	3.096	2.505	591	498	235	908	458	315	51	33	5	2	1.399.291
8930	Wirtschaftskriminalität	806	683	123	128	30	61	20	149	68	117	28	82	106.454.543
8931	Wirtschaftskrim bei Betrugsdel	522	399	123	11	22	55	17	123	52	74	6	39	7.653.195
8932	Insolvenzstraftaten	79	79	0	24	0	0	0	4	1	15	11	24	34.515.702
8933	Wirtschkrim Anl-/Finanzier-ber	88	81	7	3	0	0	0	0	3	42	2	31	4.968.351
8934	Wettbewerbsdelikte	64	64	0	48	7	4	1	2	1	0	0	1	707.685
8935	Wirtschkrim Zus-ha Arbeitsverh	97	97	0	41	0	1	1	15	10	22	5	2	1.256.886
8936	Betr/Untr Beteilig/Kapitalanl	81	76	5	2	0	0	0	1	3	41	2	27	3.540.719
8950	Schwere Einbruchskriminalität	11.302	7.292	4.010	1.236	147	1.012	633	2.377	783	968	92	44	21.739.744
8970	Computerkriminalität	2.475	2.245	230	123	47	463	432	1.029	83	65	2	1	2.023.249
8990	Straßenkriminalität	53.957	48.551	5.406	8.978	2.065	14.497	9.958	9.916	1.925	1.013	116	83	40.898.972
8991	Straßenraub	2.143	1.756	387	328	149	691	354	191	29	11	2	1	730.253
8992	Straßendiebstah	50.055	45.106	4.949	8.325	1.882	13.470	9.201	9.195	1.869	971	113	80	38.940.424

**Tabelle 20****Aufgliederung der Tatverdächtigen (TV) insgesamt nach Alter und Geschlecht**

Die Tabelle 20 gibt eine Übersicht über Altersstruktur und Geschlecht der ermittelten Tatverdächtigen.

In den ersten Zeilen der Tabelle „Straftaten insgesamt“ werden die Tatverdächtigen wie folgt gezählt:

- a) in der Spalte „Tatverdächtige insgesamt“
  - Gesamtzahl der männlichen Tatverdächtigen und deren %-Anteil an der Gesamtzahl der Tatverdächtigen
  - Gesamtzahl der weiblichen Tatverdächtigen und deren %-Anteil an der Gesamtzahl der Tatverdächtigen
  - Gesamtzahl der Tatverdächtigen = 100 %
  
- b) in den übrigen Spalten der Tabelle (Einteilung nach Altersgruppen) die Anzahl der betreffenden Altersgruppe angehörenden
  - männlichen und weiblichen Tatverdächtigen und deren %-Anteil an ihrer jeweiligen Gesamtzahl bei der betreffenden Altersgruppe
  - männlichen und weiblichen Tatverdächtigen insgesamt und deren %-Anteil an der Gesamtzahl der Tatverdächtigen

Die Zählung der Tatverdächtigen innerhalb der Straftatengruppen erfolgt wie in Tabelle 01. Ein Tatverdächtiger, gegen den innerhalb eines Berichtszeitraums mehrmals ermittelt wurde, ist bei derselben Schlüsselzahl und in den Obergruppen nur einmal zu zählen (echte Täterverdächtigenzählung). Errechnet wird das Alter zur Tatzeit. Ist die Tatzeit unbekannt, wird der Erfassungszeitpunkt zugrunde gelegt. Hat der Tatverdächtige mehrere gleichartige Taten verübt, aus deren Tatzeiten sich unterschiedliche Altersangaben ergeben, gilt das aktuelle Alter zur letzten Tatzeit. Hat er Taten verschiedener Schlüsselzahlen verübt, so gilt beim Ausweis zu der jeweiligen Schlüsselzahl das zutreffende Alter. Bei der Ingesamtzahl bzw. der nächsthöheren Gruppe gilt das aktuelle Alter.

Soweit bei einem Tabellenausdruck für Schlüsselzahlen keine Werte auszuwerfen sind, wird diese Zeile unterdrückt.



Schlüsselzahl der Tat	Straftat	S E X U S gesamt	Tatver- daech- tige gesamt	Kinder							Jugendliche			Heran- wache gesamt	Erwachsene ab 21 Jahre									
				6	8	10	12	gesamt	14	16	gesamt	21	23		gesamt	25	30	40	50	60	gesamt			
				5 - 9	bis unter		Spalten		bis unter		Spalten		bis unter		Spalten		bis unter		Spalten		bis unter		Spalten	
1	2	3	4	5	6	7	8	9	10	11	12	13	14	15	16	17	18	19	20	21	22	23	24	
1113	Durch Gruppen	G	5	0	0	0	0	0	0	1	2	3	0	3	1	0	1	0	0	1	0	0	2	
1113	Durch Gruppen	M	5	0	0	0	0	0	0	1	2	3	0	3	1	0	1	0	0	1	0	0	2	
1114	Son. Tat n. 177 II 1, III, IV	G	105	0	0	0	0	0	0	3	4	7	9	16	7	8	15	18	23	23	9	1	89	
1114	Son. Tat n. 177 II 1, III, IV	M	105	0	0	0	0	0	0	3	4	7	9	16	7	8	15	18	23	23	9	1	89	
1115	Vergewalt./sex. Nöt., Todesf.	G	3	0	0	0	0	0	0	0	1	1	0	1	0	0	0	1	0	0	0	1	2	
1115	Vergewalt./sex. Nöt., Todesf.	M	3	0	0	0	0	0	0	0	1	1	0	1	0	0	0	1	0	0	0	1	2	
1120	Sonstige sexuelle Nötigung	G	174	0	0	0	2	0	2	14	10	24	14	40	10	12	22	25	36	22	17	12	134	
1120	Sonstige sexuelle Nötigung	M	167	0	0	0	2	0	2	13	10	23	13	38	9	12	21	24	36	21	15	12	129	
1120	Sonstige sexuelle Nötigung	W	7	0	0	0	0	0	0	1	0	1	1	2	1	0	1	1	0	1	2	0	5	
1130	Sex. Missbr./Ausn. Amtsstel.	G	22	0	0	0	0	0	0	0	0	0	0	0	0	0	0	0	9	9	3	1	22	
1130	Sex. Missbr./Ausn. Amtsstel.	M	21	0	0	0	0	0	0	0	0	0	0	0	0	0	0	0	9	8	3	1	21	
1130	Sex. Missbr./Ausn. Amtsstel.	W	1	0	0	0	0	0	0	0	0	0	0	0	0	0	0	0	0	1	0	0	1	
1131	Zum Nachteil von Kindern	G	8	0	0	0	0	0	0	0	0	0	0	0	0	0	0	0	3	3	1	1	8	
1131	Zum Nachteil von Kindern	M	8	0	0	0	0	0	0	0	0	0	0	0	0	0	0	0	3	3	1	1	8	
1300	Sonstiger sexueller Missbrauch	G	404	0	0	3	5	11	19	35	15	50	31	100	11	24	35	38	82	82	41	26	304	
1300	Sonstiger sexueller Missbrauch	M	394	0	0	3	5	10	18	34	15	49	31	98	11	23	34	37	79	79	41	26	296	
1300	Sonstiger sexueller Missbrauch	W	10	0	0	0	0	1	1	1	0	1	0	2	0	1	1	1	3	3	0	0	8	
1310	Sex. Missbrauch von Kindern	G	216	0	0	3	5	11	19	29	9	38	18	75	2	12	14	16	38	38	18	17	141	
1310	Sex. Missbrauch von Kindern	M	209	0	0	3	5	10	18	28	9	37	18	73	2	11	13	15	36	37	18	17	136	
1310	Sex. Missbrauch von Kindern	W	7	0	0	0	0	1	1	1	0	1	0	2	0	1	1	1	2	1	0	0	5	
1311	Sex. Handlungen n. 176 I + II	G	69	0	0	1	2	1	4	12	2	14	2	20	1	2	3	6	12	17	8	3	49	
1311	Sex. Handlungen n. 176 I + II	M	66	0	0	1	2	1	4	12	2	14	2	20	1	2	3	6	10	16	8	3	46	
1311	Sex. Handlungen n. 176 I + II	W	3	0	0	0	0	0	0	0	0	0	0	0	0	0	0	0	2	1	0	0	3	
1312	Exhibit./sex. Handl. vor Kind	G	25	0	0	0	0	2	2	0	0	0	2	4	0	3	3	2	5	5	2	4	21	
1312	Exhibit./sex. Handl. vor Kind	M	25	0	0	0	0	2	2	0	0	0	2	4	0	3	3	2	5	5	2	4	21	
1313	Sex. Handlungen n. 176 IV 2	G	1	0	0	0	0	0	0	0	0	0	0	0	0	0	0	0	1	0	0	0	1	
1313	Sex. Handlungen n. 176 IV 2	M	1	0	0	0	0	0	0	0	0	0	0	0	0	0	0	0	1	0	0	0	1	
1314	Einwirken Kind n. 176 IV 3, 4	G	7	0	0	0	0	0	0	1	0	1	0	1	0	1	1	0	1	2	1	1	6	
1314	Einwirken Kind n. 176 IV 3, 4	M	7	0	0	0	0	0	0	1	0	1	0	1	0	1	1	1	0	1	2	1	6	
1315	Beischlaf m. Kind 176a II 1	G	22	0	0	0	0	0	0	0	0	0	5	5	0	1	1	1	9	5	0	1	17	
1315	Beischlaf m. Kind 176a II 1	M	22	0	0	0	0	0	0	0	0	0	5	5	0	1	1	1	9	5	0	1	17	
1317	Son. sex. Missbr. Kind n. 176a	G	27	0	0	0	0	5	5	8	0	8	4	17	0	2	2	2	2	2	2	0	10	
1317	Son. sex. Missbr. Kind n. 176a	M	26	0	0	0	0	5	5	7	0	7	4	16	0	2	2	2	2	2	2	0	10	
1317	Son. sex. Missbr. Kind n. 176a	W	1	0	0	0	0	0	0	1	0	1	0	1	0	0	0	0	0	0	0	0	0	





Schlüsselzahl der Tat	Straftat	S E X U S gesamt	Tatverdächtige	Kinder					Jugendliche			Heranwachsende 18 bis unter 21	Erwachsene ab 21 Jahre										
				6	8	10	12	gesamt	14	16	gesamt		21	23	gesamt	25	30	40	50	60	gesamt		
				bis unter					bis unter				bis unter		bis unter		bis unter		bis unter		und älter		
1	2	3	4	5	6	7	8	9	10	11	12	13	14	15	16	17	18	19	20	21	22	23	24
2000	Roh-del/Straft geg pers Freih	G	21.835	2	20	98	236	577	933	1.178	1.322	2.500	2.262	5.695	1.339	1.248	2.587	2.732	4.527	3.765	1.622	907	16.140
2000	Roh-del/Straft geg pers Freih	M	18.176	2	19	87	206	437	751	894	1.083	1.977	1.933	4.661	1.148	1.048	2.196	2.336	3.788	3.105	1.354	736	13.515
2000	Roh-del/Straft geg pers Freih	W	3.659	0	1	11	30	140	182	284	239	523	329	1.034	191	200	391	396	739	660	268	171	2.625
2100	Raub/räub Erpr/räub Ang Krafft	G	1.641	0	2	4	10	82	98	235	316	551	339	988	113	98	211	150	148	94	40	10	653
2100	Raub/räub Erpr/räub Ang Krafft	M	1.478	0	2	2	9	59	72	214	293	507	313	892	107	91	198	134	128	83	35	8	586
2100	Raub/räub Erpr/räub Ang Krafft	W	163	0	0	2	1	23	26	21	23	44	26	96	6	7	13	16	20	11	5	2	67
2110	Raubüberf. a.Geldinst/Postfil.	G	5	0	0	0	0	0	0	0	1	1	1	2	0	0	0	1	0	2	0	0	3
2110	Raubüberf. a.Geldinst/Postfil.	M	5	0	0	0	0	0	0	0	1	1	1	2	0	0	0	1	0	2	0	0	3
2111	Raubüberf.auf Geldinst/Banken	G	4	0	0	0	0	0	0	0	1	1	0	1	0	0	0	1	0	2	0	0	3
2111	Raubüberf.auf Geldinst/Banken	M	4	0	0	0	0	0	0	0	1	1	0	1	0	0	0	1	0	2	0	0	3
2113	Raubüberf. a. Postagenturen	G	1	0	0	0	0	0	0	0	0	0	1	1	0	0	0	0	0	0	0	0	0
2113	Raubüberf. a. Postagenturen	M	1	0	0	0	0	0	0	0	0	0	1	1	0	0	0	0	0	0	0	0	0
2120	Raub auf sonst. Zahlst./Gesch.	G	59	0	0	0	0	0	0	2	17	19	19	38	4	0	4	8	7	2	0	0	21
2120	Raub auf sonst. Zahlst./Gesch.	M	59	0	0	0	0	0	0	2	17	19	19	38	4	0	4	8	7	2	0	0	21
2121	Raubüberfälle auf Spielhallen	G	13	0	0	0	0	0	0	1	3	4	7	11	0	0	0	1	1	0	0	0	2
2121	Raubüberfälle auf Spielhallen	M	13	0	0	0	0	0	0	1	3	4	7	11	0	0	0	1	1	0	0	0	2
2122	Raubüberfälle auf Tankstellen	G	11	0	0	0	0	0	0	0	1	1	2	3	1	0	1	4	3	0	0	0	8
2122	Raubüberfälle auf Tankstellen	M	11	0	0	0	0	0	0	0	1	1	2	3	1	0	1	4	3	0	0	0	8
2130	Raub auf Geld-/Werttransporte	G	3	0	0	0	0	0	0	0	0	0	0	0	0	0	0	2	1	0	0	0	3
2130	Raub auf Geld-/Werttransporte	M	3	0	0	0	0	0	0	0	0	0	0	0	0	0	0	2	1	0	0	0	3
2131	Raub auf Geld- und Kassenboten	G	3	0	0	0	0	0	0	0	0	0	0	0	0	0	0	2	1	0	0	0	3
2131	Raub auf Geld- und Kassenboten	M	3	0	0	0	0	0	0	0	0	0	0	0	0	0	0	2	1	0	0	0	3
2140	Räub. Angriff auf Kraftfahrer	G	8	0	0	0	0	0	0	0	3	3	1	4	0	2	2	0	1	1	0	0	4
2140	Räub. Angriff auf Kraftfahrer	M	8	0	0	0	0	0	0	0	3	3	1	4	0	2	2	0	1	1	0	0	4
2141	Beraubung von Taxifahrern	G	2	0	0	0	0	0	0	0	0	0	0	0	0	0	0	0	1	1	0	0	2
2141	Beraubung von Taxifahrern	M	2	0	0	0	0	0	0	0	0	0	0	0	0	0	0	0	1	1	0	0	2
2150	Zechansschlussraub	G	4	0	0	0	0	0	0	0	0	0	2	2	0	0	0	0	1	0	0	1	2
2150	Zechansschlussraub	M	3	0	0	0	0	0	0	0	0	0	2	2	0	0	0	0	1	0	0	0	1
2150	Zechansschlussraub	W	1	0	0	0	0	0	0	0	0	0	0	0	0	0	0	0	0	0	0	1	1
2160	Handtaschenraub	G	53	0	0	0	3	3	8	17	25	6	34	2	7	9	2	5	3	0	0	19	
2160	Handtaschenraub	M	46	0	0	0	0	0	8	14	22	6	28	2	7	9	2	5	2	0	0	18	
2160	Handtaschenraub	W	7	0	0	0	0	3	0	3	3	0	6	0	0	0	0	0	1	0	0	1	





Schlüsselzahl der Tat	Straftat	S E X U S gesamt	Tatverdaech-tige gesamt	Kinder						Jugendliche			Heranwachsende 18 bis unter 21 gesamt	Erwachsene ab 21 Jahre										
				6	8	10	12	gesamt	14	16	gesamt	21		23	gesamt	25	30	40		50	60	gesamt		
				5	6	7	8	9	10	11	12	13		16	18	11 + 12	23	25	16,17	30	40	50	60	60 und aelter
1	2	3	4	5	6	7	8	9	10	11	12	13	14	15	16	17	18	19	20	21	22	23	24	
2380	Menschenhandel 233a	G	7	0	0	0	0	0	0	0	0	0	0	0	0	0	0	0	2	3	1	1	0	7
2380	Menschenhandel 233a	M	5	0	0	0	0	0	0	0	0	0	0	0	0	0	0	0	2	2	1	0	0	5
2380	Menschenhandel 233a	W	2	0	0	0	0	0	0	0	0	0	0	0	0	0	0	0	0	1	0	1	0	2
2381	Menschenhandel 233a I/232	G	7	0	0	0	0	0	0	0	0	0	0	0	0	0	0	0	2	3	1	1	0	7
2381	Menschenhandel 233a I/232	M	5	0	0	0	0	0	0	0	0	0	0	0	0	0	0	0	2	2	1	0	0	5
2381	Menschenhandel 233a I/232	W	2	0	0	0	0	0	0	0	0	0	0	0	0	0	0	0	0	1	0	1	0	2
3**	Diebst. ohne erschw. Umst.	G	15.554	15	53	139	396	944	1.547	1.372	1.147	2.519	1.286	5.352	688	639	1.327	1.418	2.381	2.110	1.289	1.677	10.202	
3**	Diebst. ohne erschw. Umst.	M	10.152	6	36	101	257	535	935	744	738	1.482	926	3.343	470	433	903	980	1.687	1.463	802	974	6.809	
3**	Diebst. ohne erschw. Umst.	W	5.402	9	17	38	139	409	612	628	409	1.037	360	2.009	218	206	424	438	694	647	487	703	3.393	
3**1	Von Kraftwagen/unbef. Benutzen	G	79	0	0	1	0	1	2	2	9	11	16	29	10	10	20	11	14	3	1	1	50	
3**1	Von Kraftwagen/unbef. Benutzen	M	74	0	0	1	0	1	2	2	9	11	16	29	9	9	18	9	13	3	1	1	45	
3**1	Von Kraftwagen/unbef. Benutzen	W	5	0	0	0	0	0	0	0	0	0	0	0	1	1	2	2	1	0	0	0	5	
3**2	Von Moped/Krad/unbef. Benutzen	G	55	0	0	0	1	0	1	12	10	22	11	34	9	2	11	5	3	1	1	1	21	
3**2	Von Moped/Krad/unbef. Benutzen	M	50	0	0	0	1	0	1	11	8	19	11	31	8	2	10	5	2	1	1	0	19	
3**2	Von Moped/Krad/unbef. Benutzen	W	5	0	0	0	0	0	0	1	2	3	0	3	1	0	1	0	1	0	0	0	2	
3**3	Von Fahrrad/unbefugt. Benutzen	G	261	0	2	4	11	15	32	40	58	98	37	167	20	8	28	18	21	18	5	4	94	
3**3	Von Fahrrad/unbefugt. Benutzen	M	240	0	2	3	8	15	28	40	52	92	37	157	19	5	24	17	19	15	4	4	83	
3**3	Von Fahrrad/unbefugt. Benutzen	W	21	0	0	1	3	0	4	0	6	6	0	10	1	3	4	1	2	3	1	0	11	
3**4	Von Schusswaffe	G	6	0	0	0	0	0	0	2	1	3	2	5	1	0	1	0	0	0	0	0	1	
3**4	Von Schusswaffe	M	6	0	0	0	0	0	0	2	1	3	2	5	1	0	1	0	0	0	0	0	1	
3**5	Von unbarem Zahlungsmittel	G	234	0	0	0	2	3	5	13	18	31	37	73	16	17	33	42	48	24	8	6	161	
3**5	Von unbarem Zahlungsmittel	M	179	0	0	0	1	3	4	10	12	22	31	57	14	12	26	29	41	17	5	4	122	
3**5	Von unbarem Zahlungsmittel	W	55	0	0	0	1	0	1	3	6	9	6	16	2	5	7	13	7	7	3	2	39	
3**6	Von amtll. Siegel/Stempel/Dokum	G	3	0	0	0	0	0	0	0	0	0	0	0	0	0	0	2	0	1	0	0	3	
3**6	Von amtll. Siegel/Stempel/Dokum	M	1	0	0	0	0	0	0	0	0	0	0	0	0	0	0	1	0	0	0	0	1	
3**6	Von amtll. Siegel/Stempel/Dokum	W	2	0	0	0	0	0	0	0	0	0	0	0	0	0	0	1	0	1	0	0	2	
3**7	Von/aus Automat	G	18	0	0	0	0	0	0	1	0	1	1	2	1	0	1	2	0	6	2	5	16	
3**7	Von/aus Automat	M	14	0	0	0	0	0	0	1	0	1	1	2	1	0	1	1	0	4	1	5	12	
3**7	Von/aus Automat	W	4	0	0	0	0	0	0	0	0	0	0	0	0	0	0	1	0	2	1	0	4	
3**8	V. Antiquit/Kunst-/sakr Geg-st	G	2	0	0	0	0	0	0	0	0	0	0	0	0	0	0	0	0	2	0	0	2	
3**8	V. Antiquit/Kunst-/sakr Geg-st	M	1	0	0	0	0	0	0	0	0	0	0	0	0	0	0	0	0	0	1	0	1	
3**8	V. Antiquit/Kunst-/sakr Geg-st	W	1	0	0	0	0	0	0	0	0	0	0	0	0	0	0	0	0	0	1	0	1	

Schlüsselzahl der Tat	Straftat	S E X U S gesamt	Tatver- daech- tige gesamt	Kinder							Jugendliche				Heran- wach- sende 18 bis unter 21 10,13,14	Erwachsene ab 21 Jahre										
				6	8	10	12	gesamt	14	16	gesamt	21	23	gesamt		25	30	40	50	60	gesamt					
				6	8	10	12	14	5 - 9	16	18	11 + 12	bis unter	bis unter		16,17	bis unter	bis unter	bis unter	und älter	Spalten 18 - 23					
1	2	3	4	5	6	7	8	9	10	11	12	13	14	15	16	17	18	19	20	21	22	23	24			
305*	D. in/aus Bank/Spark./Postst.	G	28	0	0	0	0	0	0	0	0	0	2	2	1	0	1	2	8	10	2	3	26			
305*	D. in/aus Bank/Spark./Postst.	M	15	0	0	0	0	0	0	0	0	0	2	2	1	0	1	1	7	4	0	0	13			
305*	D. in/aus Bank/Spark./Postst.	W	13	0	0	0	0	0	0	0	0	0	0	0	0	0	0	1	1	6	2	3	13			
3055	Von unbarem Zahlungsmittel	G	1	0	0	0	0	0	0	0	0	0	0	0	0	0	0	0	1	0	0	0	1			
3055	Von unbarem Zahlungsmittel	M	1	0	0	0	0	0	0	0	0	0	0	0	0	0	0	0	1	0	0	0	1			
3057	Von/aus Automat	G	3	0	0	0	0	0	0	0	0	0	0	0	0	0	0	1	0	2	0	0	3			
3057	Von/aus Automat	M	1	0	0	0	0	0	0	0	0	0	0	0	0	0	0	0	0	1	0	0	1			
3057	Von/aus Automat	W	2	0	0	0	0	0	0	0	0	0	0	0	0	0	0	1	0	1	0	0	2			
310*	D. in/aus Büroräumen pp.	G	493	0	1	0	2	17	20	47	45	92	50	162	42	29	71	61	94	75	20	10	331			
310*	D. in/aus Büroräumen pp.	M	413	0	1	0	2	10	13	30	42	72	39	124	37	23	60	54	84	67	14	10	289			
310*	D. in/aus Büroräumen pp.	W	80	0	0	0	0	7	7	17	3	20	11	38	5	6	11	7	10	8	6	0	42			
3101	Von Kraftwagen/unbef. Benutzen	G	3	0	0	0	0	1	1	0	0	0	1	2	0	0	0	0	0	0	0	1	1			
3101	Von Kraftwagen/unbef. Benutzen	M	3	0	0	0	0	1	1	0	0	0	1	2	0	0	0	0	0	0	0	1	1			
3103	Von Fahrrad/unbefugt. Benutzen	G	10	0	0	0	0	0	0	0	4	4	0	4	1	3	4	0	0	1	0	1	6			
3103	Von Fahrrad/unbefugt. Benutzen	M	8	0	0	0	0	0	0	0	4	4	0	4	1	1	2	0	0	1	0	1	4			
3103	Von Fahrrad/unbefugt. Benutzen	W	2	0	0	0	0	0	0	0	0	0	0	0	0	2	2	0	0	0	0	0	2			
3105	Von unbarem Zahlungsmittel	G	20	0	0	0	0	1	1	3	0	3	2	6	1	1	2	3	7	1	1	0	14			
3105	Von unbarem Zahlungsmittel	M	15	0	0	0	0	1	1	3	0	3	2	6	1	1	2	2	5	0	0	0	9			
3105	Von unbarem Zahlungsmittel	W	5	0	0	0	0	0	0	0	0	0	0	0	0	0	0	1	2	1	1	0	5			
3106	Von amtl. Siegel/Stempel/Dokum	G	1	0	0	0	0	0	0	0	0	0	0	0	0	0	0	0	0	1	0	0	1			
3106	Von amtl. Siegel/Stempel/Dokum	W	1	0	0	0	0	0	0	0	0	0	0	0	0	0	0	0	0	1	0	0	1			
3107	Von/aus Automat	G	1	0	0	0	0	0	0	0	0	0	0	0	0	0	0	0	0	0	0	1	1			
3107	Von/aus Automat	M	1	0	0	0	0	0	0	0	0	0	0	0	0	0	0	0	0	0	0	1	1			
315*	D. in/aus Gastst/Hot/Pens/Kan	G	318	0	0	0	0	1	1	7	16	23	54	78	36	37	73	59	63	32	8	5	240			
315*	D. in/aus Gastst/Hot/Pens/Kan	M	219	0	0	0	0	1	1	6	15	21	41	63	25	18	43	39	45	18	6	5	156			
315*	D. in/aus Gastst/Hot/Pens/Kan	W	99	0	0	0	0	0	0	1	1	2	13	15	11	19	30	20	18	14	2	0	84			
3151	Von Kraftwagen/unbef. Benutzen	G	8	0	0	0	0	0	0	0	1	1	0	1	3	2	5	1	1	0	0	0	7			
3151	Von Kraftwagen/unbef. Benutzen	M	6	0	0	0	0	0	0	0	1	1	0	1	2	2	4	0	1	0	0	0	5			
3151	Von Kraftwagen/unbef. Benutzen	W	2	0	0	0	0	0	0	0	0	0	0	0	1	0	1	1	0	0	0	0	2			
3153	Von Fahrrad/unbefugt. Benutzen	G	1	0	0	0	0	0	0	0	0	0	0	0	0	0	0	1	0	0	0	0	1			
3153	Von Fahrrad/unbefugt. Benutzen	M	1	0	0	0	0	0	0	0	0	0	0	0	0	0	0	1	0	0	0	0	1			
3155	Von unbarem Zahlungsmittel	G	23	0	0	0	0	0	0	0	0	0	7	7	1	3	4	5	4	2	1	0	16			
3155	Von unbarem Zahlungsmittel	M	15	0	0	0	0	0	0	0	0	0	6	6	1	1	2	1	3	2	1	0	9			
3155	Von unbarem Zahlungsmittel	W	8	0	0	0	0	0	0	0	0	0	1	1	0	2	2	4	1	0	0	0	7			



Schlüsselzahl der Tat	Straftat	SEXTUS	Tatverdächtige gesamt	Kinder							Jugendliche			Heranwachsende 18 bis 21 unter 10,13,14	Erwachsene ab 21 Jahre									
				6	8	10	12	gesamt	14	16	gesamt	21	23		gesamt	25	30	40	50	60	gesamt			
				5 - 9	bis unter	Spalten	bis unter	Spalten	bis unter	Spalten	bis unter	Spalten	25		30	40	50	60	18 - 23					
1	2	3	4	5	6	7	8	9	10	11	12	13	14	15	16	17	18	19	20	21	22	23	24	
3355	Von unbarem Zahlungsmittel	G	40	0	0	0	0	0	0	1	5	6	7	13	5	1	6	8	7	5	0	1	27	
3355	Von unbarem Zahlungsmittel	M	31	0	0	0	0	0	0	0	3	3	6	9	4	1	5	6	7	3	0	1	22	
3355	Von unbarem Zahlungsmittel	W	9	0	0	0	0	0	0	1	2	3	1	4	1	0	1	2	0	2	0	0	5	
3357	Von/aus Automat	G	1	0	0	0	0	0	0	1	0	1	0	1	0	0	0	0	0	0	0	0	0	
3357	Von/aus Automat	M	1	0	0	0	0	0	0	1	0	1	0	1	0	0	0	0	0	0	0	0	0	
3358	V. Antiquit/Kunst-/sagr Geg-st	G	1	0	0	0	0	0	0	0	0	0	0	0	0	0	0	0	0	1	0	1		
3358	V. Antiquit/Kunst-/sagr Geg-st	W	1	0	0	0	0	0	0	0	0	0	0	0	0	0	0	0	0	1	0	1		
337*	D. in/a. Wohnung in Mehrfam-h.	G	309	0	0	0	4	6	10	22	24	46	50	106	22	12	34	28	52	53	21	15	203	
337*	D. in/a. Wohnung in Mehrfam-h.	M	230	0	0	0	4	5	9	20	17	37	42	88	17	10	27	22	39	33	12	9	142	
337*	D. in/a. Wohnung in Mehrfam-h.	W	79	0	0	0	0	1	1	2	7	9	8	18	5	2	7	6	13	20	9	6	61	
3373	Von Fahrrad/unbefugt. Benutzen	G	1	0	0	0	0	0	0	0	0	0	1	1	0	0	0	0	0	0	0	0	0	
3373	Von Fahrrad/unbefugt. Benutzen	M	1	0	0	0	0	0	0	0	0	0	1	1	0	0	0	0	0	0	0	0	0	
3374	Von Schusswaffe	G	3	0	0	0	0	0	0	2	0	2	1	3	0	0	0	0	0	0	0	0	0	
3374	Von Schusswaffe	M	3	0	0	0	0	0	0	2	0	2	1	3	0	0	0	0	0	0	0	0	0	
3375	Von unbarem Zahlungsmittel	G	10	0	0	0	0	0	0	0	2	2	1	3	3	0	3	1	1	2	0	0	7	
3375	Von unbarem Zahlungsmittel	M	8	0	0	0	0	0	0	0	2	2	1	3	2	0	2	1	1	1	0	0	5	
3375	Von unbarem Zahlungsmittel	W	2	0	0	0	0	0	0	0	0	0	0	0	1	0	1	0	0	1	0	0	2	
3378	V. Antiquit/Kunst-/sagr Geg-st	G	1	0	0	0	0	0	0	0	0	0	0	0	0	0	0	0	0	1	0	1		
3378	V. Antiquit/Kunst-/sagr Geg-st	W	1	0	0	0	0	0	0	0	0	0	0	0	0	0	0	0	0	1	0	1		
339*	D. in/aus Laube/Wochenendhaus	G	20	0	0	0	1	0	1	0	3	3	6	10	3	1	4	0	2	0	1	3	10	
339*	D. in/aus Laube/Wochenendhaus	M	19	0	0	0	0	0	0	0	3	3	6	9	3	1	4	0	2	0	1	3	10	
339*	D. in/aus Laube/Wochenendhaus	W	1	0	0	0	1	0	1	0	0	0	0	1	0	0	0	0	0	0	0	0	0	
3393	Von Fahrrad/unbefugt. Benutzen	G	1	0	0	0	0	0	0	0	0	0	0	0	0	0	0	0	0	0	1	1	1	
3393	Von Fahrrad/unbefugt. Benutzen	M	1	0	0	0	0	0	0	0	0	0	0	0	0	0	0	0	0	0	0	1	1	
3395	Von unbarem Zahlungsmittel	G	1	0	0	0	0	0	0	0	0	0	0	0	0	0	0	0	1	0	0	0	1	
3395	Von unbarem Zahlungsmittel	M	1	0	0	0	0	0	0	0	0	0	0	0	0	0	0	0	1	0	0	0	1	
340*	D. in/a. Boden-/Kellerr/Waschk	G	37	0	0	1	1	0	2	4	4	8	5	15	2	0	2	1	6	7	4	2	22	
340*	D. in/a. Boden-/Kellerr/Waschk	M	27	0	0	1	1	0	2	3	3	6	4	12	2	0	2	1	3	6	2	1	15	
340*	D. in/a. Boden-/Kellerr/Waschk	W	10	0	0	0	0	0	0	1	1	2	1	3	0	0	0	0	3	1	2	1	7	
3405	Von unbarem Zahlungsmittel	G	2	0	0	0	0	0	0	0	1	1	1	2	0	0	0	0	0	0	0	0	0	
3405	Von unbarem Zahlungsmittel	M	2	0	0	0	0	0	0	0	1	1	1	2	0	0	0	0	0	0	0	0	0	
3408	V. Antiquit/Kunst-/sagr Geg-st	G	1	0	0	0	0	0	0	0	0	0	0	0	0	0	0	0	0	1	0	1	1	
3408	V. Antiquit/Kunst-/sagr Geg-st	M	1	0	0	0	0	0	0	0	0	0	0	0	0	0	0	0	0	1	0	1	1	



Schlüsselzahl der Tat	Straftat	S E X U S gesamt	Tatverdächtige gesamt	Kinder					Jugendliche			Heranwachsende 18 bis unter 21 10,13,14	Erwachsene ab 21 Jahre										
				6	8	10	12	gesamt	14	16	gesamt		21	23	gesamt	25	30	40	50	60	gesamt		
				5 - 9	bis unter		bis unter		bis unter		bis unter		bis unter		bis unter		bis unter		bis unter		bis unter		
1	2	3	4	5	6	7	8	9	10	11	12	13	14	15	16	17	18	19	20	21	22	23	24
345*	D. in/a. Roh-/Neubau/Baustelle	G	77	0	0	0	0	0	0	2	3	5	7	12	2	5	7	11	20	16	7	4	65
345*	D. in/a. Roh-/Neubau/Baustelle	M	71	0	0	0	0	0	0	2	3	5	7	12	2	4	6	11	18	15	6	3	59
345*	D. in/a. Roh-/Neubau/Baustelle	W	6	0	0	0	0	0	0	0	0	0	0	0	0	1	1	0	2	1	1	1	6
3455	Von unbarem Zahlungsmittel	G	1	0	0	0	0	0	0	0	0	0	0	0	1	0	1	0	0	0	0	0	1
3455	Von unbarem Zahlungsmittel	M	1	0	0	0	0	0	0	0	0	0	0	0	1	0	1	0	0	0	0	0	1
350*	Diebstahl in/aus Kraftfahrzeug	G	239	0	0	0	1	7	8	23	36	59	59	126	23	9	32	25	33	16	6	1	113
350*	Diebstahl in/aus Kraftfahrzeug	M	224	0	0	0	1	7	8	22	36	58	58	124	20	7	27	24	27	16	5	1	100
350*	Diebstahl in/aus Kraftfahrzeug	W	15	0	0	0	0	0	0	1	0	1	1	2	3	2	5	1	6	0	1	0	13
3502	Von Moped/Krad/unbef. Benutzen	G	3	0	0	0	0	0	0	1	0	1	1	2	1	0	1	0	0	0	0	0	1
3502	Von Moped/Krad/unbef. Benutzen	M	3	0	0	0	0	0	0	1	0	1	1	2	1	0	1	0	0	0	0	0	1
3503	Von Fahrrad/unbefugt. Benutzen	G	2	0	0	0	0	0	0	2	0	2	0	2	0	0	0	0	0	0	0	0	0
3503	Von Fahrrad/unbefugt. Benutzen	M	2	0	0	0	0	0	0	2	0	2	0	2	0	0	0	0	0	0	0	0	0
3505	Von unbarem Zahlungsmittel	G	9	0	0	0	0	0	0	0	1	1	1	2	2	1	3	1	1	1	0	1	7
3505	Von unbarem Zahlungsmittel	M	8	0	0	0	0	0	0	0	1	1	1	2	2	0	2	1	1	1	0	1	6
3505	Von unbarem Zahlungsmittel	W	1	0	0	0	0	0	0	0	0	0	0	0	0	1	1	0	0	0	0	0	1
3550	Diebstahl an Kraftfahrzeug	G	107	0	0	0	1	5	6	10	12	22	25	53	8	6	14	16	13	7	4	0	54
3550	Diebstahl an Kraftfahrzeug	M	100	0	0	0	1	4	5	9	12	21	21	47	8	6	14	15	13	7	4	0	53
3550	Diebstahl an Kraftfahrzeug	W	7	0	0	0	0	1	1	1	0	1	4	6	0	0	0	1	0	0	0	0	1
3700	Diebst. von BtM/Rezeptformular	G	3	0	0	0	0	0	0	0	0	0	0	0	0	0	0	1	1	0	0	1	3
3700	Diebst. von BtM/Rezeptformular	M	1	0	0	0	0	0	0	0	0	0	0	0	0	0	0	0	0	0	0	1	1
3700	Diebst. von BtM/Rezeptformular	W	2	0	0	0	0	0	0	0	0	0	0	0	0	0	0	1	1	0	0	0	2
3730	Von BtM aus Krankenhaus	G	2	0	0	0	0	0	0	0	0	0	0	0	0	0	0	1	1	0	0	0	2
3730	Von BtM aus Krankenhaus	W	2	0	0	0	0	0	0	0	0	0	0	0	0	0	0	1	1	0	0	0	2
3740	Von BtM bei Hersteller/Großh.	G	1	0	0	0	0	0	0	0	0	0	0	0	0	0	0	0	0	0	0	1	1
3740	Von BtM bei Hersteller/Großh.	M	1	0	0	0	0	0	0	0	0	0	0	0	0	0	0	0	0	0	0	1	1
390*	Taschendiebstahl	G	230	0	0	0	4	5	9	11	18	29	36	74	22	23	45	34	47	25	4	1	156
390*	Taschendiebstahl	M	165	0	0	0	2	3	5	8	12	20	26	51	16	15	31	24	38	17	3	1	114
390*	Taschendiebstahl	W	65	0	0	0	2	2	4	3	6	9	10	23	6	8	14	10	9	8	1	0	42
3905	Von unbarem Zahlungsmittel	G	54	0	0	0	1	2	3	2	4	6	7	16	2	7	9	11	12	6	0	0	38
3905	Von unbarem Zahlungsmittel	M	47	0	0	0	1	2	3	2	3	5	6	14	2	5	7	10	12	4	0	0	33
3905	Von unbarem Zahlungsmittel	W	7	0	0	0	0	0	0	0	1	1	1	2	0	2	2	1	0	2	0	0	5
3910	Diebstahl von Sportschiff/Boot	G	8	0	0	0	0	0	0	1	5	6	0	6	0	1	1	1	0	0	0	0	2
3910	Diebstahl von Sportschiff/Boot	M	8	0	0	0	0	0	0	1	5	6	0	6	0	1	1	1	0	0	0	0	2

Schlüsselzahl der Tat	Straftat	S E X U S	Tatver- daech- tige gesamt	Kinder							Jugendliche			Heran- wach- sende gesamt	Erwachsene ab 21 Jahre									
				6	8	10	12	gesamt	14	16	gesamt	18 bis	21		23	gesamt	25	30	40	50	60	gesamt		
				6	8	10	12	14	5 - 9	16	18	11 + 12	unter 21		10,13,14	23	25	16,17	30	40	50	60	und älter	18 - 23
1	2	3	4	5	6	7	8	9	10	11	12	13	14	15	16	17	18	19	20	21	22	23	24	
3930	Diebstahl aus Sportschiff/Boot	G	10	0	0	0	0	0	0	0	0	0	0	0	0	0	4	4	1	1	3	1	0	10
3930	Diebstahl aus Sportschiff/Boot	M	9	0	0	0	0	0	0	0	0	0	0	0	0	0	3	3	1	1	3	1	0	9
3930	Diebstahl aus Sportschiff/Boot	W	1	0	0	0	0	0	0	0	0	0	0	0	0	0	1	1	0	0	0	0	0	1
4***	Diebst. unt. erschw. Umst.	G	3.195	1	0	15	21	86	123	301	457	758	605	1.486	259	194	453	365	519	251	88	33	1.709	
4***	Diebst. unt. erschw. Umst.	M	2.843	1	0	13	17	67	98	256	412	668	569	1.335	238	175	413	329	453	209	76	28	1.508	
4***	Diebst. unt. erschw. Umst.	W	352	0	0	2	4	19	25	45	45	90	36	151	21	19	40	36	66	42	12	5	201	
4**1	Von Kraftwagen	G	171	0	0	0	1	2	3	11	22	33	29	65	9	14	23	29	38	12	3	1	106	
4**1	Von Kraftwagen	M	166	0	0	0	1	2	3	11	22	33	28	64	9	14	23	29	36	10	3	1	102	
4**1	Von Kraftwagen	W	5	0	0	0	0	0	0	0	0	0	1	1	0	0	0	0	2	2	0	0	4	
4**2	Von Moped/Krad	G	164	1	0	0	0	5	6	36	52	88	33	127	10	8	18	6	9	3	1	0	37	
4**2	Von Moped/Krad	M	158	1	0	0	0	5	6	36	50	86	33	125	8	7	15	6	8	3	1	0	33	
4**2	Von Moped/Krad	W	6	0	0	0	0	0	0	0	2	2	0	2	2	1	3	0	1	0	0	0	4	
4**3	Von Fahrrad	G	362	0	0	1	5	15	21	37	72	109	72	202	25	15	40	23	49	35	6	7	160	
4**3	Von Fahrrad	M	346	0	0	1	5	12	18	37	70	107	68	193	23	14	37	22	49	33	6	6	153	
4**3	Von Fahrrad	W	16	0	0	0	0	3	3	0	2	2	4	9	2	1	3	1	0	2	0	1	7	
4**4	Von Schusswaffe	G	2	0	0	0	0	0	0	0	0	0	0	0	0	0	0	0	1	0	0	1	2	
4**4	Von Schusswaffe	M	2	0	0	0	0	0	0	0	0	0	0	0	0	0	0	0	1	0	0	1	2	
4**5	Von unbarem Zahlungsmittel	G	45	0	0	0	0	0	0	2	10	12	6	18	4	3	7	8	9	3	0	0	27	
4**5	Von unbarem Zahlungsmittel	M	39	0	0	0	0	0	0	2	9	11	6	17	3	3	6	7	8	1	0	0	22	
4**5	Von unbarem Zahlungsmittel	W	6	0	0	0	0	0	0	0	1	1	0	1	1	0	1	1	1	2	0	0	5	
4**7	Von/aus Automat	G	56	0	0	0	0	0	0	15	16	31	9	40	3	0	3	3	4	6	0	0	16	
4**7	Von/aus Automat	M	52	0	0	0	0	0	0	14	13	27	9	36	3	0	3	3	4	6	0	0	16	
4**7	Von/aus Automat	W	4	0	0	0	0	0	0	1	3	4	0	4	0	0	0	0	0	0	0	0	0	
4**8	V. Antiquit/Kunst-/sagr Geg-st	G	5	0	0	0	0	0	0	0	1	1	2	3	0	0	0	1	0	0	1	0	2	
4**8	V. Antiquit/Kunst-/sagr Geg-st	M	4	0	0	0	0	0	0	0	1	1	2	3	0	0	0	0	0	0	1	0	1	
4**8	V. Antiquit/Kunst-/sagr Geg-st	W	1	0	0	0	0	0	0	0	0	0	0	0	0	0	0	1	0	0	0	0	1	
405*	D. in/aus Bank/Spark./Postst.	G	5	0	0	0	0	0	0	0	0	0	1	1	0	0	0	0	2	1	0	1	4	
405*	D. in/aus Bank/Spark./Postst.	M	5	0	0	0	0	0	0	0	0	0	1	1	0	0	0	0	2	1	0	1	4	
410*	D. in/aus Büroräumen pp.	G	512	0	0	7	4	17	28	40	73	113	94	235	46	43	89	81	63	30	12	2	277	
410*	D. in/aus Büroräumen pp.	M	489	0	0	7	4	15	26	36	69	105	93	224	44	41	85	79	61	27	11	2	265	
410*	D. in/aus Büroräumen pp.	W	23	0	0	0	0	2	2	4	4	8	1	11	2	2	4	2	2	3	1	0	12	
4101	Von Kraftwagen	G	11	0	0	0	0	0	0	1	2	3	2	5	1	1	2	4	0	0	0	0	6	
4101	Von Kraftwagen	M	11	0	0	0	0	0	0	1	2	3	2	5	1	1	2	4	0	0	0	0	6	

Schlüsselzahl der Tat	Straftat	S E X U S gesamt	Tatver- daech- tige gesamt	Kinder							Jugendliche			Heran- wache sende 18 bis unter 21 10,13,14	Erwachsene ab 21 Jahre										
				6	8	10	12	gesamt	14	16	gesamt	21	23		gesamt	25	30	40	50	60	gesamt				
				bis unter		bis unter		Spalten	bis unter		Spalten		bis unter		Spalten		bis unter		bis unter		bis unter		und	Spalten	
				6	8	10	12	14	5 - 9	16	18	11 + 12	16		18	11 + 12	23	25	16,17	30	40	50	60	älter	18 - 23
1	2	3	4	5	6	7	8	9	10	11	12	13	14	15	16	17	18	19	20	21	22	23	24		
4102	Von Moped/Krad	G	4	0	0	0	0	0	0	1	2	3	0	3	0	0	0	0	0	1	0	0	1		
4102	Von Moped/Krad	M	4	0	0	0	0	0	0	1	2	3	0	3	0	0	0	0	0	1	0	0	1		
4103	Von Fahrrad	G	2	0	0	0	0	0	0	1	1	2	0	2	0	0	0	0	0	0	0	0	0		
4103	Von Fahrrad	M	2	0	0	0	0	0	0	1	1	2	0	2	0	0	0	0	0	0	0	0	0		
4104	Von Schusswaffe	G	2	0	0	0	0	0	0	0	0	0	0	0	0	0	0	0	1	0	0	1	2		
4104	Von Schusswaffe	M	2	0	0	0	0	0	0	0	0	0	0	0	0	0	0	0	1	0	0	1	2		
4105	Von unbarem Zahlungsmittel	G	4	0	0	0	0	0	0	1	1	2	0	2	0	1	1	0	1	0	0	0	2		
4105	Von unbarem Zahlungsmittel	M	4	0	0	0	0	0	0	1	1	2	0	2	0	1	1	0	1	0	0	0	2		
415*	D. in/aus Gastst/Hot/Pens/Kan	G	73	0	0	0	0	2	2	1	4	5	13	20	6	7	13	12	21	5	1	1	53		
415*	D. in/aus Gastst/Hot/Pens/Kan	M	63	0	0	0	0	0	0	0	3	3	12	15	5	7	12	10	19	5	1	1	48		
415*	D. in/aus Gastst/Hot/Pens/Kan	W	10	0	0	0	0	2	2	1	1	2	1	5	1	0	1	2	2	0	0	0	5		
4155	Von unbarem Zahlungsmittel	G	1	0	0	0	0	0	0	0	0	0	0	0	0	0	0	1	0	0	0	0	1		
4155	Von unbarem Zahlungsmittel	W	1	0	0	0	0	0	0	0	0	0	0	0	0	0	0	1	0	0	0	0	1		
4157	Von/aus Automat	G	3	0	0	0	0	0	0	0	0	0	0	0	1	0	1	2	0	0	0	0	3		
4157	Von/aus Automat	M	3	0	0	0	0	0	0	0	0	0	0	0	1	0	1	2	0	0	0	0	3		
420*	D. in/aus Kiosken	G	40	0	0	0	0	0	0	5	12	17	12	29	6	2	8	1	2	0	0	0	11		
420*	D. in/aus Kiosken	M	40	0	0	0	0	0	0	5	12	17	12	29	6	2	8	1	2	0	0	0	11		
425*	D. in/aus Warenhäusern pp.	G	594	0	0	2	2	10	14	53	52	105	94	213	47	34	81	81	139	56	22	2	381		
425*	D. in/aus Warenhäusern pp.	M	470	0	0	2	1	6	9	31	37	68	84	161	42	27	69	69	107	46	16	2	309		
425*	D. in/aus Warenhäusern pp.	W	124	0	0	1	1	4	5	22	15	37	10	52	5	7	12	12	32	10	6	0	72		
4251	Von Kraftwagen	G	2	0	0	0	0	0	0	0	0	0	0	0	0	0	0	0	2	0	0	0	2		
4251	Von Kraftwagen	M	2	0	0	0	0	0	0	0	0	0	0	0	0	0	0	0	2	0	0	0	2		
4252	Von Moped/Krad	G	4	0	0	0	0	0	0	0	0	0	2	2	0	1	1	0	0	0	1	0	2		
4252	Von Moped/Krad	M	3	0	0	0	0	0	0	0	0	0	2	2	0	0	0	0	0	0	1	0	1		
4252	Von Moped/Krad	W	1	0	0	0	0	0	0	0	0	0	0	0	0	1	1	0	0	0	0	0	1		
4253	Von Fahrrad	G	2	0	0	0	0	0	0	0	0	0	1	1	0	1	1	0	0	0	0	0	1		
4253	Von Fahrrad	M	2	0	0	0	0	0	0	0	0	0	1	1	0	1	1	0	0	0	0	0	1		
4255	Von unbarem Zahlungsmittel	G	1	0	0	0	0	0	0	0	0	0	0	0	0	0	0	1	0	0	0	0	1		
4255	Von unbarem Zahlungsmittel	M	1	0	0	0	0	0	0	0	0	0	0	0	0	0	0	1	0	0	0	0	1		
4257	Von/aus Automat	G	1	0	0	0	0	0	0	0	0	0	0	0	0	0	0	0	1	0	0	0	1		
4257	Von/aus Automat	M	1	0	0	0	0	0	0	0	0	0	0	0	0	0	0	0	1	0	0	0	1		
4258	V. Antiquit/Kunst-/sagr Geg-st	G	5	0	0	0	0	0	0	0	1	1	2	3	0	0	0	1	0	0	1	0	2		
4258	V. Antiquit/Kunst-/sagr Geg-st	M	4	0	0	0	0	0	0	0	1	1	2	3	0	0	0	0	0	0	1	0	1		
4258	V. Antiquit/Kunst-/sagr Geg-st	W	1	0	0	0	0	0	0	0	0	0	0	0	0	0	0	1	0	0	0	0	1		

Schlüsselzahl der Tat	Straftat	SEXTUS	Tatverdächtige gesamt	Kinder							Jugendliche			Heranwachsende 18 bis 210,13,14	Erwachsene ab 21 Jahre									
				6	8	10	12	gesamt	14	16	gesamt	21	23		gesamt	25	30	40	50	60	gesamt			
				bis unter		bis unter		Spalten	bis unter		Spalten	bis unter			Spalten	bis unter		bis unter		bis unter		und	Spalten	
				6	8	10	12	14	5 - 9	16	18	11 + 12	unter 21		10,13,14	23	25	16,17	30	40	50	60	älter	18 - 23
1	2	3	4	5	6	7	8	9	10	11	12	13	14	15	16	17	18	19	20	21	22	23	24	
426*	Ladendiebstahl	G	355	0	0	1	2	8	11	34	30	64	31	106	26	17	43	48	95	43	19	1	249	
426*	Ladendiebstahl	M	261	0	0	1	1	5	7	17	17	34	25	66	22	11	33	40	73	35	13	1	195	
426*	Ladendiebstahl	W	94	0	0	0	1	3	4	17	13	30	6	40	4	6	10	8	22	8	6	0	54	
4262	Von Moped/Krad	G	4	0	0	0	0	0	0	0	0	0	2	2	0	1	1	0	0	0	1	0	2	
4262	Von Moped/Krad	M	3	0	0	0	0	0	0	0	0	0	2	2	0	0	0	0	0	0	1	0	1	
4262	Von Moped/Krad	W	1	0	0	0	0	0	0	0	0	0	0	0	0	1	1	0	0	0	0	0	1	
430*	D. in/a. Schaufenster/Vitrine	G	9	0	0	0	0	0	0	1	2	3	3	6	0	0	0	0	2	1	0	0	3	
430*	D. in/a. Schaufenster/Vitrine	M	9	0	0	0	0	0	0	1	2	3	3	6	0	0	0	0	2	1	0	0	3	
4303	Von Fahrrad	G	1	0	0	0	0	0	0	0	1	1	0	1	0	0	0	0	0	0	0	0	0	
4303	Von Fahrrad	M	1	0	0	0	0	0	0	0	1	1	0	1	0	0	0	0	0	0	0	0	0	
435*	Wohnungseinbruchsdiebstahl	G	485	0	0	1	4	13	18	41	65	106	93	217	40	28	68	57	67	52	18	6	268	
435*	Wohnungseinbruchsdiebstahl	M	416	0	0	1	2	8	11	29	58	87	85	183	37	27	64	46	58	46	15	4	233	
435*	Wohnungseinbruchsdiebstahl	W	69	0	0	0	2	5	7	12	7	19	8	34	3	1	4	11	9	6	3	2	35	
4353	Von Fahrrad	G	3	0	0	0	0	0	0	0	2	2	1	3	0	0	0	0	0	0	0	0	0	
4353	Von Fahrrad	M	3	0	0	0	0	0	0	0	2	2	1	3	0	0	0	0	0	0	0	0	0	
4355	Von unbarem Zahlungsmittel	G	7	0	0	0	0	0	0	0	2	2	3	5	1	0	1	0	1	0	0	0	2	
4355	Von unbarem Zahlungsmittel	M	7	0	0	0	0	0	0	0	2	2	3	5	1	0	1	0	1	0	0	0	2	
436*	Wohnungs-ED am Tag (TWE)	G	211	0	0	0	3	10	13	21	29	50	37	100	19	13	32	19	32	17	8	3	111	
436*	Wohnungs-ED am Tag (TWE)	M	170	0	0	0	1	5	6	11	23	34	35	75	18	12	30	14	27	15	7	2	95	
436*	Wohnungs-ED am Tag (TWE)	W	41	0	0	0	2	5	7	10	6	16	2	25	1	1	2	5	5	2	1	1	16	
4363	Von Fahrrad	G	2	0	0	0	0	0	0	0	2	2	0	2	0	0	0	0	0	0	0	0	0	
4363	Von Fahrrad	M	2	0	0	0	0	0	0	0	2	2	0	2	0	0	0	0	0	0	0	0	0	
4365	Von unbarem Zahlungsmittel	G	5	0	0	0	0	0	0	0	2	2	2	4	1	0	1	0	0	0	0	0	1	
4365	Von unbarem Zahlungsmittel	M	5	0	0	0	0	0	0	0	2	2	2	4	1	0	1	0	0	0	0	0	1	
437*	Wohnungs-ED in Mehrfamilienh.	G	324	0	0	1	3	8	12	27	41	68	54	134	31	21	52	43	47	33	10	5	190	
437*	Wohnungs-ED in Mehrfamilienh.	M	273	0	0	1	2	6	9	17	36	53	47	109	29	20	49	33	41	30	8	3	164	
437*	Wohnungs-ED in Mehrfamilienh.	W	51	0	0	0	1	2	3	10	5	15	7	25	2	1	3	10	6	3	2	2	26	
4373	Von Fahrrad	G	2	0	0	0	0	0	0	0	2	2	0	2	0	0	0	0	0	0	0	0	0	
4373	Von Fahrrad	M	2	0	0	0	0	0	0	0	2	2	0	2	0	0	0	0	0	0	0	0	0	
4375	Von unbarem Zahlungsmittel	G	5	0	0	0	0	0	0	0	2	2	2	4	0	0	0	0	1	0	0	0	1	
4375	Von unbarem Zahlungsmittel	M	5	0	0	0	0	0	0	0	2	2	2	4	0	0	0	0	1	0	0	0	1	
438*	Wohnungs-ED in Mehrf.-h. (TWE)	G	154	0	0	0	2	5	7	19	18	37	24	68	19	8	27	15	25	12	4	3	86	
438*	Wohnungs-ED in Mehrf.-h. (TWE)	M	123	0	0	0	1	3	4	10	14	24	22	50	18	7	25	11	21	10	4	2	73	
438*	Wohnungs-ED in Mehrf.-h. (TWE)	W	31	0	0	0	1	2	3	9	4	13	2	18	1	1	2	4	4	2	0	1	13	

Schlüsselzahl der Tat	Straftat	S E X U S gesamt	Tatver- daech- tige gesamt	Kinder						Jugendliche			Heran- wache gesamt	Erwachsene ab 21 Jahre											
				6	8	10	12	gesamt	14	16	gesamt	21		23	gesamt	25	30	40	50	60	gesamt				
				6	8	10	12	14	5 - 9	14	16	18		11 + 12	18 bis	21	23	25	16,17	30	40	50	60	60	und
1	2	3	4	5	6	7	8	9	10	11	12	13	14	15	16	17	18	19	20	21	22	23	24		
4383	Von Fahrrad	G	2	0	0	0	0	0	0	0	0	2	2	0	2	0	0	0	0	0	0	0	0	0	0
4383	Von Fahrrad	M	2	0	0	0	0	0	0	0	0	2	2	0	2	0	0	0	0	0	0	0	0	0	0
4385	Von unbarem Zahlungsmittel	G	3	0	0	0	0	0	0	0	0	2	2	1	3	0	0	0	0	0	0	0	0	0	0
4385	Von unbarem Zahlungsmittel	M	3	0	0	0	0	0	0	0	0	2	2	1	3	0	0	0	0	0	0	0	0	0	0
439*	D. in/aus Laube/Wochenendhaus	G	50	0	0	0	0	0	0	0	7	8	15	10	25	5	3	8	6	5	6	0	0	0	25
439*	D. in/aus Laube/Wochenendhaus	M	45	0	0	0	0	0	0	0	6	8	14	9	23	4	3	7	6	4	5	0	0	0	22
439*	D. in/aus Laube/Wochenendhaus	W	5	0	0	0	0	0	0	0	1	0	1	1	2	1	0	1	0	1	1	0	0	0	3
4393	Von Fahrrad	G	1	0	0	0	0	0	0	0	0	0	0	1	1	0	0	0	0	0	0	0	0	0	0
4393	Von Fahrrad	M	1	0	0	0	0	0	0	0	0	0	0	1	1	0	0	0	0	0	0	0	0	0	0
440*	D. in/a. Boden-/Kellerr/Waschk	G	115	0	0	0	1	7	8	13	16	29	19	56	11	3	14	10	13	15	2	5	5	59	
440*	D. in/a. Boden-/Kellerr/Waschk	M	94	0	0	0	1	6	7	13	13	26	15	48	9	3	12	8	10	11	2	3	3	46	
440*	D. in/a. Boden-/Kellerr/Waschk	W	21	0	0	0	0	1	1	0	3	3	4	8	2	0	2	2	3	4	0	2	2	13	
4401	Von Kraftwagen	G	3	0	0	0	0	0	0	0	0	0	0	0	0	0	0	0	1	1	1	0	0	0	3
4401	Von Kraftwagen	M	3	0	0	0	0	0	0	0	0	0	0	0	0	0	0	0	1	1	1	0	0	0	3
4402	Von Moped/Krad	G	1	0	0	0	0	0	0	0	0	0	0	0	1	0	1	0	0	0	0	0	0	0	1
4402	Von Moped/Krad	W	1	0	0	0	0	0	0	0	0	0	0	0	1	0	1	0	0	0	0	0	0	0	1
4403	Von Fahrrad	G	29	0	0	0	0	0	0	4	9	13	6	19	4	0	4	1	2	2	0	1	1	10	
4403	Von Fahrrad	M	23	0	0	0	0	0	0	4	8	12	4	16	3	0	3	1	2	1	0	0	0	7	
4403	Von Fahrrad	W	6	0	0	0	0	0	0	0	1	1	2	3	1	0	1	0	0	1	0	1	0	1	3
4407	Von/aus Automat	G	3	0	0	0	0	0	0	0	2	2	0	2	0	0	0	0	0	1	0	0	0	0	1
4407	Von/aus Automat	M	1	0	0	0	0	0	0	0	0	0	0	0	0	0	0	0	0	1	0	0	0	1	
4407	Von/aus Automat	W	2	0	0	0	0	0	0	0	2	2	0	2	0	0	0	0	0	0	0	0	0	0	0
445*	D. in/a. Roh-/Neubau/Baustelle	G	54	0	0	1	0	0	1	1	2	3	5	9	5	5	10	14	11	7	2	1	1	45	
445*	D. in/a. Roh-/Neubau/Baustelle	M	50	0	0	1	0	0	1	0	2	2	5	8	5	4	9	12	11	7	2	1	1	42	
445*	D. in/a. Roh-/Neubau/Baustelle	W	4	0	0	0	0	0	0	1	0	1	0	1	0	1	1	2	0	0	0	0	0	0	3
450*	Diebstahl in/aus Kraftfahrzeug	G	549	0	0	0	1	5	6	52	114	166	142	314	54	27	81	53	80	15	4	2	2	235	
450*	Diebstahl in/aus Kraftfahrzeug	M	533	0	0	0	0	1	5	6	51	112	163	139	308	53	25	78	52	77	12	4	2	225	
450*	Diebstahl in/aus Kraftfahrzeug	W	16	0	0	0	0	0	0	0	1	2	3	3	6	1	2	3	1	3	3	0	0	0	10
4502	Von Moped/Krad	G	3	0	0	0	0	0	0	0	1	1	1	2	0	0	0	0	1	0	0	0	0	0	1
4502	Von Moped/Krad	M	3	0	0	0	0	0	0	0	1	1	1	2	0	0	0	0	1	0	0	0	0	0	1
4503	Von Fahrrad	G	2	0	0	0	0	0	0	0	1	1	0	1	1	0	1	0	0	0	0	0	0	0	1
4503	Von Fahrrad	M	2	0	0	0	0	0	0	0	1	1	0	1	1	0	1	0	0	0	0	0	0	0	1

Schlüsselzahl der Tat	Straftat	SEXTUS	Tatverdächtige gesamt	Kinder					Jugendliche			Heranwachsende 18 bis 20,13,14	Erwachsene ab 21 Jahre											
				6	8	10	12	gesamt	14	16	gesamt		21	23	gesamt	25	30	40	50	60	gesamt			
				6	8	10	12	14	5 - 9	16	18		11 + 12	23	25	16,17	30	40	50	60	und älter	18 - 23		
1	2	3	4	5	6	7	8	9	10	11	12	13	14	15	16	17	18	19	20	21	22	23	24	
4505	Von unbarem Zahlungsmittel	G	15	0	0	0	0	0	0	0	0	3	3	3	6	0	1	1	3	3	2	0	0	9
4505	Von unbarem Zahlungsmittel	M	14	0	0	0	0	0	0	0	0	3	3	3	6	0	1	1	3	3	1	0	0	8
4505	Von unbarem Zahlungsmittel	W	1	0	0	0	0	0	0	0	0	0	0	0	0	0	0	0	0	0	1	0	0	1
4550	Diebstahl an Kraftfahrzeug	G	37	0	0	0	0	3	3	4	2	6	8	17	5	4	9	4	6	0	1	0	20	
4550	Diebstahl an Kraftfahrzeug	M	35	0	0	0	0	3	3	4	2	6	8	17	5	4	9	3	5	0	1	0	18	
4550	Diebstahl an Kraftfahrzeug	W	2	0	0	0	0	0	0	0	0	0	0	0	0	0	0	1	1	0	0	0	2	
4700	Diebst. von BtM/Rezeptformular	G	3	0	0	0	0	0	0	0	0	0	0	0	1	0	1	1	1	0	0	0	3	
4700	Diebst. von BtM/Rezeptformular	M	2	0	0	0	0	0	0	0	0	0	0	0	1	0	1	1	0	0	0	0	2	
4700	Diebst. von BtM/Rezeptformular	W	1	0	0	0	0	0	0	0	0	0	0	0	0	0	0	0	1	0	0	0	1	
4730	Von BtM aus Krankenhaus	G	3	0	0	0	0	0	0	0	0	0	0	0	1	0	1	1	1	0	0	0	3	
4730	Von BtM aus Krankenhaus	M	2	0	0	0	0	0	0	0	0	0	0	0	1	0	1	1	0	0	0	0	2	
4730	Von BtM aus Krankenhaus	W	1	0	0	0	0	0	0	0	0	0	0	0	0	0	0	0	1	0	0	0	1	
490*	Taschendiebstahl	G	24	0	0	0	1	0	1	1	3	4	3	8	5	0	5	4	7	0	0	0	16	
490*	Taschendiebstahl	M	14	0	0	0	0	0	0	1	2	3	2	5	2	0	2	3	4	0	0	0	9	
490*	Taschendiebstahl	W	10	0	0	0	1	0	1	0	1	1	1	3	3	0	3	1	3	0	0	0	7	
4905	Von unbarem Zahlungsmittel	G	7	0	0	0	0	0	0	0	2	2	0	2	3	0	3	0	2	0	0	0	5	
4905	Von unbarem Zahlungsmittel	M	6	0	0	0	0	0	0	0	2	2	0	2	2	0	2	0	2	0	0	0	4	
4905	Von unbarem Zahlungsmittel	W	1	0	0	0	0	0	0	0	0	0	0	0	1	0	1	0	0	0	0	0	1	
4910	Diebstahl von Sportschiff/Boot	G	1	0	0	0	0	0	0	0	0	0	0	0	0	0	0	0	0	1	0	0	1	
4910	Diebstahl von Sportschiff/Boot	M	1	0	0	0	0	0	0	0	0	0	0	0	0	0	0	0	0	1	0	0	1	
4930	Diebstahl aus Sportschiff/Boot	G	1	0	0	0	0	0	0	0	0	0	0	0	1	0	1	0	0	0	0	0	1	
4930	Diebstahl aus Sportschiff/Boot	M	1	0	0	0	0	0	0	0	0	0	0	0	1	0	1	0	0	0	0	0	1	
****	Diebstahl insgesamt	G	17.872	16	53	150	414	1.005	1.638	1.573	1.478	3.051	1.728	6.417	875	797	1.672	1.682	2.742	2.294	1.358	1.707	11.455	
****	Diebstahl insgesamt	M	12.208	7	36	112	273	583	1.011	919	1.040	1.959	1.338	4.308	643	575	1.218	1.217	1.995	1.609	862	999	7.900	
****	Diebstahl insgesamt	W	5.664	9	17	38	141	422	627	654	438	1.092	390	2.109	232	222	454	465	747	685	496	708	3.555	
***1	Von Kraftwagen/unbef. Benutzen	G	247	0	0	1	1	3	5	12	31	43	43	91	19	24	43	40	52	15	4	2	156	
***1	Von Kraftwagen/unbef. Benutzen	M	237	0	0	1	1	3	5	12	31	43	42	90	18	23	41	38	49	13	4	2	147	
***1	Von Kraftwagen/unbef. Benutzen	W	10	0	0	0	0	0	0	0	0	0	1	1	1	1	2	2	3	2	0	0	9	
***2	Von Moped/Krad/unbef. Benutzen	G	197	1	0	0	1	5	7	46	58	104	40	151	14	9	23	8	9	4	2	0	46	
***2	Von Moped/Krad/unbef. Benutzen	M	188	1	0	0	1	5	7	45	54	99	40	146	12	8	20	8	8	4	2	0	42	
***2	Von Moped/Krad/unbef. Benutzen	W	9	0	0	0	0	0	0	1	4	5	0	5	2	1	3	0	1	0	0	0	4	
***3	Von Fahrrad/unbefugt. Benutzen	G	601	0	2	5	16	28	51	72	125	197	108	356	44	23	67	38	66	52	11	11	245	
***3	Von Fahrrad/unbefugt. Benutzen	M	564	0	2	4	13	25	44	72	117	189	104	337	41	19	60	36	64	47	10	10	227	
***3	Von Fahrrad/unbefugt. Benutzen	W	37	0	0	1	3	3	7	0	8	8	4	19	3	4	7	2	2	5	1	1	18	

Schlüsselzahl der Tat	Straftat	S E X U S gesamt	Tatver- daech- tige gesamt	Kinder							Jugendliche			Heran- wache gesamt	Erwachsene ab 21 Jahre									
				6	8	10	12	gesamt	14	16	gesamt	21	23		gesamt	25	30	40	50	60	gesamt			
				bis unter		bis unter		Spalten	bis unter		Spalten	bis unter			Spalten	bis unter		bis unter		bis unter		und	Spalten	
				6	8	10	12	14	5 - 9	16	18	11 + 12	unter 21		10,13,14	23	25	16,17	30	40	50	60	älter	18 - 23
1	2	3	4	5	6	7	8	9	10	11	12	13	14	15	16	17	18	19	20	21	22	23	24	
***4	Von Schusswaffe	G	8	0	0	0	0	0	0	2	1	3	2	5	1	0	1	0	1	0	0	1	3	
***4	Von Schusswaffe	M	8	0	0	0	0	0	0	2	1	3	2	5	1	0	1	0	1	0	0	1	3	
***5	Von unbarem Zahlungsmittel	G	278	0	0	0	2	3	5	15	28	43	43	91	20	20	40	50	56	27	8	6	187	
***5	Von unbarem Zahlungsmittel	M	217	0	0	0	1	3	4	12	21	33	37	74	17	15	32	36	48	18	5	4	143	
***5	Von unbarem Zahlungsmittel	W	61	0	0	0	1	0	1	3	7	10	6	17	3	5	8	14	8	9	3	2	44	
***6	Von amtl. Siegel/Stempel/Dokum	G	3	0	0	0	0	0	0	0	0	0	0	0	0	0	0	2	0	1	0	0	3	
***6	Von amtl. Siegel/Stempel/Dokum	M	1	0	0	0	0	0	0	0	0	0	0	0	0	0	0	1	0	0	0	0	1	
***6	Von amtl. Siegel/Stempel/Dokum	W	2	0	0	0	0	0	0	0	0	0	0	0	0	0	0	1	0	1	0	0	2	
***7	Von/aus Automat	G	73	0	0	0	0	0	0	16	16	32	10	42	4	0	4	4	4	12	2	5	31	
***7	Von/aus Automat	M	65	0	0	0	0	0	0	15	13	28	10	38	4	0	4	3	4	10	1	5	27	
***7	Von/aus Automat	W	8	0	0	0	0	0	0	1	3	4	0	4	0	0	0	1	0	2	1	0	4	
***8	V. Antiquit/Kunst-/sagr Geg-st	G	7	0	0	0	0	0	0	0	1	1	2	3	0	0	0	1	0	0	3	0	4	
***8	V. Antiquit/Kunst-/sagr Geg-st	M	5	0	0	0	0	0	0	0	1	1	2	3	0	0	0	0	0	0	2	0	2	
***8	V. Antiquit/Kunst-/sagr Geg-st	W	2	0	0	0	0	0	0	0	0	0	0	0	0	0	0	1	0	0	1	0	2	
*05*	D. in/aus Bank/Spark./Postst.	G	33	0	0	0	0	0	0	0	0	0	3	3	1	0	1	2	10	11	2	4	30	
*05*	D. in/aus Bank/Spark./Postst.	M	20	0	0	0	0	0	0	0	0	0	3	3	1	0	1	1	9	5	0	1	17	
*05*	D. in/aus Bank/Spark./Postst.	W	13	0	0	0	0	0	0	0	0	0	0	0	0	0	0	1	1	6	2	3	13	
*055	Von unbarem Zahlungsmittel	G	1	0	0	0	0	0	0	0	0	0	0	0	0	0	0	0	1	0	0	0	1	
*055	Von unbarem Zahlungsmittel	M	1	0	0	0	0	0	0	0	0	0	0	0	0	0	0	0	1	0	0	0	1	
*057	Von/aus Automat	G	3	0	0	0	0	0	0	0	0	0	0	0	0	0	0	1	0	2	0	0	3	
*057	Von/aus Automat	M	1	0	0	0	0	0	0	0	0	0	0	0	0	0	0	0	0	1	0	0	1	
*057	Von/aus Automat	W	2	0	0	0	0	0	0	0	0	0	0	0	0	0	0	1	0	1	0	0	2	
*10*	D. in/aus Büroräumen pp.	G	981	0	1	7	6	33	47	85	115	200	137	384	83	72	155	139	156	103	32	12	597	
*10*	D. in/aus Büroräumen pp.	M	878	0	1	7	6	24	38	64	108	172	125	335	76	64	140	130	144	92	25	12	543	
*10*	D. in/aus Büroräumen pp.	W	103	0	0	0	0	9	9	21	7	28	12	49	7	8	15	9	12	11	7	0	54	
*101	Von Kraftwagen/unbef. Benutzen	G	14	0	0	0	0	1	1	1	2	3	3	7	1	1	2	4	0	0	0	1	7	
*101	Von Kraftwagen/unbef. Benutzen	M	14	0	0	0	0	1	1	1	2	3	3	7	1	1	2	4	0	0	0	1	7	
*102	Von Moped/Krad/unbef. Benutzen	G	4	0	0	0	0	0	0	1	2	3	0	3	0	0	0	0	0	1	0	0	1	
*102	Von Moped/Krad/unbef. Benutzen	M	4	0	0	0	0	0	0	1	2	3	0	3	0	0	0	0	0	1	0	0	1	
*103	Von Fahrrad/unbefugt. Benutzen	G	12	0	0	0	0	0	0	1	5	6	0	6	1	3	4	0	0	1	0	1	6	
*103	Von Fahrrad/unbefugt. Benutzen	M	10	0	0	0	0	0	0	1	5	6	0	6	1	1	2	0	0	1	0	1	4	
*103	Von Fahrrad/unbefugt. Benutzen	W	2	0	0	0	0	0	0	0	0	0	0	0	0	2	2	0	0	0	0	0	2	
*104	Von Schusswaffe	G	2	0	0	0	0	0	0	0	0	0	0	0	0	0	0	0	1	0	0	1	2	
*104	Von Schusswaffe	M	2	0	0	0	0	0	0	0	0	0	0	0	0	0	0	0	1	0	0	1	2	

Schlüsselzahl der Tat	Straftat	SEXTUS gesamt	Kinder							Jugendliche			Heranwachsende 18 bis 210,13,14	Erwachsene ab 21 Jahre									
			6	8	10	12	gesamt	14	16	gesamt	21	23		gesamt	25	30	40	50	60	gesamt			
			6	8	10	12	14	5 - 9	16	18	11 + 12	23		25	16,17	30	40	50	60	60 und älter	18 - 23		
1	2	3	4	5	6	7	8	9	10	11	12	13	14	15	16	17	18	19	20	21	22	23	24
*105	Von unbarem Zahlungsmittel	G	23	0	0	0	0	1	1	4	1	5	2	8	1	2	3	3	7	1	1	0	15
*105	Von unbarem Zahlungsmittel	M	18	0	0	0	0	1	1	4	1	5	2	8	1	2	3	2	5	0	0	0	10
*105	Von unbarem Zahlungsmittel	W	5	0	0	0	0	0	0	0	0	0	0	0	0	0	0	1	2	1	1	0	5
*106	Von amtl. Siegel/Stempel/Dokum	G	1	0	0	0	0	0	0	0	0	0	0	0	0	0	0	0	0	1	0	0	1
*106	Von amtl. Siegel/Stempel/Dokum	W	1	0	0	0	0	0	0	0	0	0	0	0	0	0	0	0	0	1	0	0	1
*107	Von/aus Automat	G	1	0	0	0	0	0	0	0	0	0	0	0	0	0	0	0	0	0	0	1	1
*107	Von/aus Automat	M	1	0	0	0	0	0	0	0	0	0	0	0	0	0	0	0	0	0	0	1	1
*15*	D. in/aus Gastst/Hot/Pens/Kan	G	390	0	0	0	0	3	3	8	20	28	67	98	42	44	86	70	84	37	9	6	292
*15*	D. in/aus Gastst/Hot/Pens/Kan	M	281	0	0	0	0	1	1	6	18	24	53	78	30	25	55	48	64	23	7	6	203
*15*	D. in/aus Gastst/Hot/Pens/Kan	W	109	0	0	0	0	2	2	2	2	4	14	20	12	19	31	22	20	14	2	0	89
*151	Von Kraftwagen/unbef. Benutzen	G	8	0	0	0	0	0	0	0	1	1	0	1	3	2	5	1	1	0	0	0	7
*151	Von Kraftwagen/unbef. Benutzen	M	6	0	0	0	0	0	0	0	1	1	0	1	2	2	4	0	1	0	0	0	5
*151	Von Kraftwagen/unbef. Benutzen	W	2	0	0	0	0	0	0	0	0	0	0	0	1	0	1	1	0	0	0	0	2
*153	Von Fahrrad/unbefugt. Benutzen	G	1	0	0	0	0	0	0	0	0	0	0	0	0	0	0	1	0	0	0	0	1
*153	Von Fahrrad/unbefugt. Benutzen	M	1	0	0	0	0	0	0	0	0	0	0	0	0	0	0	1	0	0	0	0	1
*155	Von unbarem Zahlungsmittel	G	24	0	0	0	0	0	0	0	0	0	7	7	1	3	4	6	4	2	1	0	17
*155	Von unbarem Zahlungsmittel	M	15	0	0	0	0	0	0	0	0	0	6	6	1	1	2	1	3	2	1	0	9
*155	Von unbarem Zahlungsmittel	W	9	0	0	0	0	0	0	0	0	0	1	1	0	2	2	5	1	0	0	0	8
*157	Von/aus Automat	G	4	0	0	0	0	0	0	0	0	0	1	1	1	0	1	2	0	0	0	0	3
*157	Von/aus Automat	M	4	0	0	0	0	0	0	0	0	0	1	1	1	0	1	2	0	0	0	0	3
*20*	D. in/aus Kiosken	G	64	0	2	0	0	5	7	6	12	18	16	41	6	3	9	3	7	4	0	0	23
*20*	D. in/aus Kiosken	M	60	0	2	0	0	5	7	6	12	18	15	40	6	2	8	3	6	3	0	0	20
*20*	D. in/aus Kiosken	W	4	0	0	0	0	0	0	0	0	0	1	1	0	1	1	0	1	1	0	0	3
*25*	D. in/aus Warenhäusern pp.	G	11.828	14	39	111	341	771	1.276	1.081	770	1.851	769	3.896	438	434	872	988	1.814	1.649	1.080	1.529	7.932
*25*	D. in/aus Warenhäusern pp.	M	7.222	5	25	85	213	395	723	521	425	946	507	2.176	267	285	552	646	1.222	1.112	653	861	5.046
*25*	D. in/aus Warenhäusern pp.	W	4.606	9	14	26	128	376	553	560	345	905	262	1.720	171	149	320	342	592	537	427	668	2.886
*251	Von Kraftwagen/unbef. Benutzen	G	2	0	0	0	0	0	0	0	0	0	0	0	0	0	0	0	2	0	0	0	2
*251	Von Kraftwagen/unbef. Benutzen	M	2	0	0	0	0	0	0	0	0	0	0	0	0	0	0	0	2	0	0	0	2
*252	Von Moped/Krad/unbef. Benutzen	G	8	0	0	0	0	0	0	2	0	2	2	4	2	1	3	0	0	0	1	0	4
*252	Von Moped/Krad/unbef. Benutzen	M	7	0	0	0	0	0	0	2	0	2	2	4	2	0	2	0	0	0	1	0	3
*252	Von Moped/Krad/unbef. Benutzen	W	1	0	0	0	0	0	0	0	0	0	0	0	0	1	1	0	0	0	0	0	1
*253	Von Fahrrad/unbefugt. Benutzen	G	3	0	0	0	0	0	0	0	0	0	1	1	0	1	1	0	0	1	0	0	2
*253	Von Fahrrad/unbefugt. Benutzen	M	3	0	0	0	0	0	0	0	0	0	1	1	0	1	1	0	0	1	0	0	2



Schlüsselzahl der Tat	Straftat	SEXTUS gesamt	Kinder							Jugendliche			Heranwachsende 18 bis 20,13,14	Erwachsene ab 21 Jahre									
			6	8	10	12	gesamt	14	16	gesamt	21	23		gesamt	25	30	40	50	60	gesamt			
			6	8	10	12	14	5 - 9	16	18	11 + 12	23		25	16,17	30	40	50	60	und älter	18 - 23		
1	2	3	4	5	6	7	8	9	10	11	12	13	14	15	16	17	18	19	20	21	22	23	24
*255	Von unbarem Zahlungsmittel	G	20	0	0	0	1	0	1	1	2	3	2	6	2	0	2	3	4	0	4	1	14
*255	Von unbarem Zahlungsmittel	M	10	0	0	0	0	0	0	0	0	0	1	1	1	0	1	2	3	0	3	0	9
*255	Von unbarem Zahlungsmittel	W	10	0	0	0	1	0	1	1	2	3	1	5	1	0	1	1	1	0	1	1	5
*257	Von/aus Automat	G	2	0	0	0	0	0	0	0	0	0	0	0	0	0	0	0	1	0	1	0	2
*257	Von/aus Automat	M	2	0	0	0	0	0	0	0	0	0	0	0	0	0	0	0	1	0	1	0	2
*258	V. Antiquit/Kunst-/sagr Geg-st	G	5	0	0	0	0	0	0	0	1	1	2	3	0	0	0	1	0	0	1	0	2
*258	V. Antiquit/Kunst-/sagr Geg-st	M	4	0	0	0	0	0	0	0	1	1	2	3	0	0	0	0	0	0	1	0	1
*258	V. Antiquit/Kunst-/sagr Geg-st	W	1	0	0	0	0	0	0	0	0	0	0	0	0	0	0	1	0	0	0	0	1
*26*	Ladendiebstahl	G	11.519	14	39	109	338	768	1.268	1.055	742	1.797	703	3.768	410	411	821	954	1.765	1.623	1.067	1.521	7.751
*26*	Ladendiebstahl	M	6.983	5	25	84	213	393	720	502	401	903	448	2.071	244	264	508	618	1.188	1.097	644	857	4.912
*26*	Ladendiebstahl	W	4.536	9	14	25	125	375	548	553	341	894	255	1.697	166	147	313	336	577	526	423	664	2.839
*262	Von Moped/Krad/unbef. Benutzen	G	8	0	0	0	0	0	0	2	0	2	2	4	2	1	3	0	0	0	1	0	4
*262	Von Moped/Krad/unbef. Benutzen	M	7	0	0	0	0	0	0	2	0	2	2	4	2	0	2	0	0	0	1	0	3
*262	Von Moped/Krad/unbef. Benutzen	W	1	0	0	0	0	0	0	0	0	0	0	0	0	1	1	0	0	0	0	0	1
*263	Von Fahrrad/unbefugt. Benutzen	G	1	0	0	0	0	0	0	0	0	0	0	0	0	0	0	0	0	1	0	0	1
*263	Von Fahrrad/unbefugt. Benutzen	M	1	0	0	0	0	0	0	0	0	0	0	0	0	0	0	0	0	1	0	0	1
*30*	D. in/a. Schaufenster/Vitrine	G	15	0	0	0	0	0	0	2	5	7	3	10	0	1	1	1	2	1	0	0	5
*30*	D. in/a. Schaufenster/Vitrine	M	11	0	0	0	0	0	0	2	2	4	3	7	0	0	0	1	2	1	0	0	4
*30*	D. in/a. Schaufenster/Vitrine	W	4	0	0	0	0	0	0	0	3	3	0	3	0	1	1	0	0	0	0	0	1
*303	Von Fahrrad/unbefugt. Benutzen	G	1	0	0	0	0	0	0	0	1	1	0	1	0	0	0	0	0	0	0	0	0
*303	Von Fahrrad/unbefugt. Benutzen	M	1	0	0	0	0	0	0	0	1	1	0	1	0	0	0	0	0	0	0	0	0
*35*	D. in/aus Wohnungen	G	1.263	0	1	1	10	27	39	83	136	219	211	469	85	67	152	151	205	171	71	44	794
*35*	D. in/aus Wohnungen	M	975	0	1	1	7	19	28	60	108	168	177	373	69	55	124	113	159	127	50	29	602
*35*	D. in/aus Wohnungen	W	288	0	0	0	3	8	11	23	28	51	34	96	16	12	28	38	46	44	21	15	192
*353	Von Fahrrad/unbefugt. Benutzen	G	7	0	0	0	0	0	0	0	3	3	3	6	0	0	0	0	0	0	0	1	1
*353	Von Fahrrad/unbefugt. Benutzen	M	7	0	0	0	0	0	0	0	3	3	3	6	0	0	0	0	0	0	0	1	1
*354	Von Schusswaffe	G	3	0	0	0	0	0	0	2	0	2	1	3	0	0	0	0	0	0	0	0	0
*354	Von Schusswaffe	M	3	0	0	0	0	0	0	2	0	2	1	3	0	0	0	0	0	0	0	0	0
*355	Von unbarem Zahlungsmittel	G	47	0	0	0	0	0	0	1	7	8	10	18	6	1	7	8	8	5	0	1	29
*355	Von unbarem Zahlungsmittel	M	38	0	0	0	0	0	0	0	5	5	9	14	5	1	6	6	8	3	0	1	24
*355	Von unbarem Zahlungsmittel	W	9	0	0	0	0	0	0	1	2	3	1	4	1	0	1	2	0	2	0	0	5
*357	Von/aus Automat	G	1	0	0	0	0	0	0	1	0	1	0	1	0	0	0	0	0	0	0	0	0
*357	Von/aus Automat	M	1	0	0	0	0	0	0	1	0	1	0	1	0	0	0	0	0	0	0	0	0

Schlüsselzahl der Tat	Straftat	S E X U S gesamt	Tatver- daech- tige gesamt	Kinder							Jugendliche			Heran- wache- sende 18 bis unter 21 10,13,14	Erwachsene ab 21 Jahre									
				6	8	10	12	gesamt	14	16	gesamt	21	23		gesamt	25	30	40	50	60	gesamt			
				6	8	10	12	14	5 - 9	16	18	11 + 12	bis unter		bis unter	bis unter	bis unter	bis unter	bis unter	und älter	Spalten 18 - 23			
1	2	3	4	5	6	7	8	9	10	11	12	13	14	15	16	17	18	19	20	21	22	23	24	
*358	V. Antiquit/Kunst-/sagr Geg-st	G	1	0	0	0	0	0	0	0	0	0	0	0	0	0	0	0	0	0	1	0	1	
*358	V. Antiquit/Kunst-/sagr Geg-st	W	1	0	0	0	0	0	0	0	0	0	0	0	0	0	0	0	0	0	1	0	1	
*36*	D. in/a. Wohnr. am Tag (TWE)	G	211	0	0	0	3	10	13	21	29	50	37	100	19	13	32	19	32	17	8	3	111	
*36*	D. in/a. Wohnr. am Tag (TWE)	M	170	0	0	0	1	5	6	11	23	34	35	75	18	12	30	14	27	15	7	2	95	
*36*	D. in/a. Wohnr. am Tag (TWE)	W	41	0	0	0	2	5	7	10	6	16	2	25	1	1	2	5	5	2	1	1	16	
*363	Von Fahrrad	G	2	0	0	0	0	0	0	0	2	2	0	2	0	0	0	0	0	0	0	0	0	
*363	Von Fahrrad	M	2	0	0	0	0	0	0	0	2	2	0	2	0	0	0	0	0	0	0	0	0	
*365	Von unbarem Zahlungsmittel	G	5	0	0	0	0	0	0	0	2	2	2	4	1	0	1	0	0	0	0	0	1	
*365	Von unbarem Zahlungsmittel	M	5	0	0	0	0	0	0	0	2	2	2	4	1	0	1	0	0	0	0	0	1	
*37*	D. in/a. Wohnung in Mehrfam-h.	G	615	0	0	1	7	13	21	43	64	107	102	230	51	33	84	68	98	84	31	20	385	
*37*	D. in/a. Wohnung in Mehrfam-h.	M	485	0	0	1	6	10	17	31	52	83	87	187	44	30	74	52	79	61	20	12	298	
*37*	D. in/a. Wohnung in Mehrfam-h.	W	130	0	0	0	1	3	4	12	12	24	15	43	7	3	10	16	19	23	11	8	87	
*373	Von Fahrrad/unbefugt. Benutzen	G	3	0	0	0	0	0	0	0	2	2	1	3	0	0	0	0	0	0	0	0	0	
*373	Von Fahrrad/unbefugt. Benutzen	M	3	0	0	0	0	0	0	0	2	2	1	3	0	0	0	0	0	0	0	0	0	
*374	Von Schusswaffe	G	3	0	0	0	0	0	0	2	0	2	1	3	0	0	0	0	0	0	0	0	0	
*374	Von Schusswaffe	M	3	0	0	0	0	0	0	2	0	2	1	3	0	0	0	0	0	0	0	0	0	
*375	Von unbarem Zahlungsmittel	G	15	0	0	0	0	0	0	0	4	4	3	7	3	0	3	1	2	2	0	0	8	
*375	Von unbarem Zahlungsmittel	M	13	0	0	0	0	0	0	0	4	4	3	7	2	0	2	1	2	1	0	0	6	
*375	Von unbarem Zahlungsmittel	W	2	0	0	0	0	0	0	0	0	0	0	0	1	0	1	0	0	1	0	0	2	
*378	V. Antiquit/Kunst-/sagr Geg-st	G	1	0	0	0	0	0	0	0	0	0	0	0	0	0	0	0	0	0	1	0	1	
*378	V. Antiquit/Kunst-/sagr Geg-st	W	1	0	0	0	0	0	0	0	0	0	0	0	0	0	0	0	0	0	1	0	1	
*38*	D in/a. W. in Mehrfam-h. (TWE)	G	154	0	0	0	2	5	7	19	18	37	24	68	19	8	27	15	25	12	4	3	86	
*38*	D in/a. W. in Mehrfam-h. (TWE)	M	123	0	0	0	1	3	4	10	14	24	22	50	18	7	25	11	21	10	4	2	73	
*38*	D in/a. W. in Mehrfam-h. (TWE)	W	31	0	0	0	1	2	3	9	4	13	2	18	1	1	2	4	4	2	0	1	13	
*383	Von Fahrrad	G	2	0	0	0	0	0	0	0	2	2	0	2	0	0	0	0	0	0	0	0	0	
*383	Von Fahrrad	M	2	0	0	0	0	0	0	0	2	2	0	2	0	0	0	0	0	0	0	0	0	
*385	Von unbarem Zahlungsmittel	G	3	0	0	0	0	0	0	0	2	2	1	3	0	0	0	0	0	0	0	0	0	
*385	Von unbarem Zahlungsmittel	M	3	0	0	0	0	0	0	0	2	2	1	3	0	0	0	0	0	0	0	0	0	
*39*	D. in/aus Laube/Wochenendhaus	G	69	0	0	0	1	0	1	7	10	17	16	34	8	4	12	6	7	6	1	3	35	
*39*	D. in/aus Laube/Wochenendhaus	M	63	0	0	0	0	0	0	6	10	16	15	31	7	4	11	6	6	5	1	3	32	
*39*	D. in/aus Laube/Wochenendhaus	W	6	0	0	0	1	0	1	1	0	1	1	3	1	0	1	0	1	1	0	0	3	
*393	Von Fahrrad/unbefugt. Benutzen	G	2	0	0	0	0	0	0	0	0	0	1	1	0	0	0	0	0	0	0	1	1	
*393	Von Fahrrad/unbefugt. Benutzen	M	2	0	0	0	0	0	0	0	0	0	1	1	0	0	0	0	0	0	0	1	1	

Schlüsselzahl der Tat	Straftat	S E X U S gesamt	Tatver- daech- tige gesamt	Kinder							Jugendliche			Heran- wache gesamt	Erwachsene ab 21 Jahre									
				6	8	10	12	gesamt	14	16	gesamt	18 bis	21		23	gesamt	25	30	40	50	60	gesamt		
				6	8	10	12	14	5 - 9	16	18	11 + 12	unter 21		10,13,14	23	25	16,17	30	40	50	60	und älter	18 - 23
1	2	3	4	5	6	7	8	9	10	11	12	13	14	15	16	17	18	19	20	21	22	23	24	
*395	Von unbarem Zahlungsmittel	G	1	0	0	0	0	0	0	0	0	0	0	0	0	0	0	0	1	0	0	0	1	
*395	Von unbarem Zahlungsmittel	M	1	0	0	0	0	0	0	0	0	0	0	0	0	0	0	0	1	0	0	0	1	
*40*	D. in/a. Boden-/Kellerr/Waschk	G	150	0	0	1	2	7	10	17	19	36	23	69	13	3	16	11	19	22	6	7	81	
*40*	D. in/a. Boden-/Kellerr/Waschk	M	119	0	0	1	2	6	9	16	15	31	18	58	11	3	14	9	13	17	4	4	61	
*40*	D. in/a. Boden-/Kellerr/Waschk	W	31	0	0	0	0	1	1	1	4	5	5	11	2	0	2	2	6	5	2	3	20	
*401	Von Kraftwagen/unbef. Benutzen	G	3	0	0	0	0	0	0	0	0	0	0	0	0	0	0	1	1	1	0	0	3	
*401	Von Kraftwagen/unbef. Benutzen	M	3	0	0	0	0	0	0	0	0	0	0	0	0	0	0	1	1	1	0	0	3	
*402	Von Moped/Krad/unbef. Benutzen	G	1	0	0	0	0	0	0	0	0	0	0	0	1	0	1	0	0	0	0	0	1	
*402	Von Moped/Krad/unbef. Benutzen	W	1	0	0	0	0	0	0	0	0	0	0	0	1	0	1	0	0	0	0	0	1	
*403	Von Fahrrad/unbefugt. Benutzen	G	29	0	0	0	0	0	0	4	9	13	6	19	4	0	4	1	2	2	0	1	10	
*403	Von Fahrrad/unbefugt. Benutzen	M	23	0	0	0	0	0	0	4	8	12	4	16	3	0	3	1	2	1	0	0	7	
*403	Von Fahrrad/unbefugt. Benutzen	W	6	0	0	0	0	0	0	0	1	1	2	3	1	0	1	0	0	1	0	1	3	
*405	Von unbarem Zahlungsmittel	G	2	0	0	0	0	0	0	0	1	1	1	2	0	0	0	0	0	0	0	0	0	
*405	Von unbarem Zahlungsmittel	M	2	0	0	0	0	0	0	0	1	1	1	2	0	0	0	0	0	0	0	0	0	
*407	Von/aus Automat	G	3	0	0	0	0	0	0	0	2	2	0	2	0	0	0	0	0	1	0	0	1	
*407	Von/aus Automat	M	1	0	0	0	0	0	0	0	0	0	0	0	0	0	0	0	0	1	0	0	1	
*407	Von/aus Automat	W	2	0	0	0	0	0	0	0	2	2	0	2	0	0	0	0	0	0	0	0	0	
*408	V. Antiquit/Kunst-/sagr Geg-st	G	1	0	0	0	0	0	0	0	0	0	0	0	0	0	0	0	0	0	1	0	1	
*408	V. Antiquit/Kunst-/sagr Geg-st	M	1	0	0	0	0	0	0	0	0	0	0	0	0	0	0	0	0	0	1	0	1	
*45*	D. in/a. Roh-/Neubau/Baustelle	G	131	0	0	1	0	0	1	3	5	8	12	21	7	10	17	25	31	23	9	5	110	
*45*	D. in/a. Roh-/Neubau/Baustelle	M	121	0	0	1	0	0	1	2	5	7	12	20	7	8	15	23	29	22	8	4	101	
*45*	D. in/a. Roh-/Neubau/Baustelle	W	10	0	0	0	0	0	0	1	0	1	0	1	0	2	2	2	1	1	1	1	9	
*455	Von unbarem Zahlungsmittel	G	1	0	0	0	0	0	0	0	0	0	0	0	1	0	1	0	0	0	0	0	1	
*455	Von unbarem Zahlungsmittel	M	1	0	0	0	0	0	0	0	0	0	0	0	1	0	1	0	0	0	0	0	1	
*50*	Diebstahl in/aus Kraftfahrzeug	G	742	0	0	0	2	12	14	68	137	205	190	409	73	34	107	74	109	30	10	3	333	
*50*	Diebstahl in/aus Kraftfahrzeug	M	712	0	0	0	2	12	14	66	135	201	186	401	70	30	100	72	100	27	9	3	311	
*50*	Diebstahl in/aus Kraftfahrzeug	W	30	0	0	0	0	0	0	2	2	4	4	8	3	4	7	2	9	3	1	0	22	
*502	Von Moped/Krad/unbef. Benutzen	G	6	0	0	0	0	0	0	1	1	2	2	4	1	0	1	0	1	0	0	0	2	
*502	Von Moped/Krad/unbef. Benutzen	M	6	0	0	0	0	0	0	1	1	2	2	4	1	0	1	0	1	0	0	0	2	
*503	Von Fahrrad/unbefugt. Benutzen	G	4	0	0	0	0	0	0	2	1	3	0	3	1	0	1	0	0	0	0	0	1	
*503	Von Fahrrad/unbefugt. Benutzen	M	4	0	0	0	0	0	0	2	1	3	0	3	1	0	1	0	0	0	0	0	1	
*505	Von unbarem Zahlungsmittel	G	24	0	0	0	0	0	0	0	4	4	4	8	2	2	4	4	4	3	0	1	16	
*505	Von unbarem Zahlungsmittel	M	22	0	0	0	0	0	0	0	4	4	4	8	2	1	3	4	4	2	0	1	14	
*505	Von unbarem Zahlungsmittel	W	2	0	0	0	0	0	0	0	0	0	0	0	0	1	1	0	0	1	0	0	2	

Schlüsselzahl der Tat	Straftat	SEXTUS gesamt	Kinder							Jugendliche			Heranwachsende 18 bis 21	Erwachsene ab 21 Jahre									
			6	8	10	12	gesamt	14	16	gesamt	21	23		gesamt	25	30	40	50	60	gesamt			
			bis unter					bis unter		bis unter		bis unter		bis unter		bis unter		bis unter		bis unter		und älter	
			5	6	7	8	9	10	11	12	13	14		15	16	17	18	19	20	21	22	23	24
*550	Diebstahl an Kraftfahrzeug	G	142	0	0	0	1	8	9	12	14	26	33	68	13	10	23	20	19	7	5	0	74
*550	Diebstahl an Kraftfahrzeug	M	133	0	0	0	1	7	8	11	14	25	29	62	13	10	23	18	18	7	5	0	71
*550	Diebstahl an Kraftfahrzeug	W	9	0	0	0	0	1	1	1	0	1	4	6	0	0	0	2	1	0	0	0	3
*700	Diebst. von BtM/Rezeptformular	G	6	0	0	0	0	0	0	0	0	0	0	0	1	0	1	2	2	0	0	1	6
*700	Diebst. von BtM/Rezeptformular	M	3	0	0	0	0	0	0	0	0	0	0	0	1	0	1	1	0	0	0	1	3
*700	Diebst. von BtM/Rezeptformular	W	3	0	0	0	0	0	0	0	0	0	0	0	0	0	0	1	2	0	0	0	3
*730	Von BtM aus Krankenhaus	G	5	0	0	0	0	0	0	0	0	0	0	0	1	0	1	2	2	0	0	0	5
*730	Von BtM aus Krankenhaus	M	2	0	0	0	0	0	0	0	0	0	0	0	1	0	1	1	0	0	0	0	2
*730	Von BtM aus Krankenhaus	W	3	0	0	0	0	0	0	0	0	0	0	0	0	0	0	1	2	0	0	0	3
*740	Von BtM bei Hersteller/Großh.	G	1	0	0	0	0	0	0	0	0	0	0	0	0	0	0	0	0	0	0	1	1
*740	Von BtM bei Hersteller/Großh.	M	1	0	0	0	0	0	0	0	0	0	0	0	0	0	0	0	0	0	0	1	1
*90*	Taschendiebstahl	G	251	0	0	0	5	5	10	12	21	33	39	82	26	23	49	36	54	25	4	1	169
*90*	Taschendiebstahl	M	178	0	0	0	2	3	5	9	14	23	28	56	18	15	33	26	42	17	3	1	122
*90*	Taschendiebstahl	W	73	0	0	0	3	2	5	3	7	10	11	26	8	8	16	10	12	8	1	0	47
*905	Von unbarem Zahlungsmittel	G	61	0	0	0	1	2	3	2	6	8	7	18	5	7	12	11	14	6	0	0	43
*905	Von unbarem Zahlungsmittel	M	53	0	0	0	1	2	3	2	5	7	6	16	4	5	9	10	14	4	0	0	37
*905	Von unbarem Zahlungsmittel	W	8	0	0	0	0	0	0	0	1	1	1	2	1	2	3	1	0	2	0	0	6
*910	Diebstahl von Sportschiff/Boot	G	9	0	0	0	0	0	0	1	5	6	0	6	0	1	1	1	0	1	0	0	3
*910	Diebstahl von Sportschiff/Boot	M	9	0	0	0	0	0	0	1	5	6	0	6	0	1	1	1	0	1	0	0	3
*930	Diebstahl aus Sportschiff/Boot	G	11	0	0	0	0	0	0	0	0	0	0	0	1	4	5	1	1	3	1	0	11
*930	Diebstahl aus Sportschiff/Boot	M	10	0	0	0	0	0	0	0	0	0	0	0	1	3	4	1	1	3	1	0	10
*930	Diebstahl aus Sportschiff/Boot	W	1	0	0	0	0	0	0	0	0	0	0	0	0	1	1	0	0	0	0	0	1
5000	Vermögens- und Fälschungsdel.	G	21.607	0	1	1	24	122	148	604	1.168	1.772	2.778	4.698	1.774	1.682	3.456	3.329	4.703	3.248	1.446	727	16.909
5000	Vermögens- und Fälschungsdel.	M	15.593	0	1	1	16	69	87	349	707	1.056	1.903	3.046	1.259	1.207	2.466	2.459	3.560	2.452	1.079	531	12.547
5000	Vermögens- und Fälschungsdel.	W	6.014	0	0	0	8	53	61	255	461	716	875	1.652	515	475	990	870	1.143	796	367	196	4.362
5100	Betrug	G	18.412	0	1	1	20	102	124	522	937	1.459	2.415	3.998	1.607	1.503	3.110	2.899	3.955	2.719	1.176	555	14.414
5100	Betrug	M	13.275	0	1	1	14	55	71	290	590	880	1.666	2.617	1.142	1.078	2.220	2.141	2.962	2.050	876	409	10.658
5100	Betrug	W	5.137	0	0	0	6	47	53	232	347	579	749	1.381	465	425	890	758	993	669	300	146	3.756
5110	Waren- und Warenkreditbetrug	G	2.497	0	1	0	3	4	8	14	43	57	235	300	172	178	350	454	727	410	173	83	2.197
5110	Waren- und Warenkreditbetrug	M	1.755	0	1	0	3	3	7	7	32	39	143	189	106	117	223	308	538	302	135	60	1.566
5110	Waren- und Warenkreditbetrug	W	742	0	0	0	0	1	1	7	11	18	92	111	66	61	127	146	189	108	38	23	631
5111	Betrüger. Erlangen von Kfz.	G	35	0	1	0	0	0	1	0	0	0	1	2	2	2	4	10	12	7	0	0	33
5111	Betrüger. Erlangen von Kfz.	M	35	0	1	0	0	0	1	0	0	0	1	2	2	2	4	10	12	7	0	0	33

Schlüsselzahl der Tat	Straftat	S E X U S gesamt	Tatverdächtige gesamt	Kinder						Jugendliche			Heranwachsende 18 bis unter 21 Jahre	Erwachsene ab 21 Jahre									
				6	8	10	12	gesamt	14	16	gesamt	21		23	gesamt	25	30	40	50	60	gesamt		
				5	6	7	8	9	10	11	12	13		16	17	18	19	20	21	22	23	24	
5112	Sonstiger Warenkreditbetrug	G	1.467	0	0	0	0	2	2	10	18	28	115	145	104	106	210	254	446	260	98	54	1.322
5112	Sonstiger Warenkreditbetrug	M	1.011	0	0	0	0	1	1	5	12	17	63	81	62	69	131	169	326	188	79	37	930
5112	Sonstiger Warenkreditbetrug	W	456	0	0	0	0	1	1	5	6	11	52	64	42	37	79	85	120	72	19	17	392
5113	Warenbetrug	G	1.060	0	0	0	3	2	5	4	27	31	126	162	72	79	151	203	288	148	78	30	898
5113	Warenbetrug	M	756	0	0	0	3	2	5	2	22	24	83	112	45	53	98	139	214	111	58	24	644
5113	Warenbetrug	W	304	0	0	0	0	0	0	2	5	7	43	50	27	26	53	64	74	37	20	6	254
5120	Grundstücks- und Baubetrug	G	13	0	0	0	0	0	0	0	0	0	1	1	0	0	0	1	1	6	3	1	12
5120	Grundstücks- und Baubetrug	M	11	0	0	0	0	0	0	0	0	0	1	1	0	0	0	0	1	6	3	0	10
5120	Grundstücks- und Baubetrug	W	2	0	0	0	0	0	0	0	0	0	0	0	0	0	0	1	0	0	0	1	2
5130	Beteiligungs-/Kapitalanl.-betr.	G	20	0	0	0	0	0	0	0	0	0	0	0	0	0	0	4	5	4	4	3	20
5130	Beteiligungs-/Kapitalanl.-betr.	M	18	0	0	0	0	0	0	0	0	0	0	0	0	0	0	4	4	3	4	3	18
5130	Beteiligungs-/Kapitalanl.-betr.	W	2	0	0	0	0	0	0	0	0	0	0	0	0	0	0	0	1	1	0	0	2
5131	Prospektbetrug	G	1	0	0	0	0	0	0	0	0	0	0	0	0	0	0	0	0	0	1	0	1
5131	Prospektbetrug	M	1	0	0	0	0	0	0	0	0	0	0	0	0	0	0	0	0	0	1	0	1
5132	Anlagebetrug	G	16	0	0	0	0	0	0	0	0	0	0	0	0	0	0	4	5	3	2	2	16
5132	Anlagebetrug	M	14	0	0	0	0	0	0	0	0	0	0	0	0	0	0	4	4	2	2	2	14
5132	Anlagebetrug	W	2	0	0	0	0	0	0	0	0	0	0	0	0	0	0	0	1	1	0	0	2
5134	Beteiligungsbetrug	G	3	0	0	0	0	0	0	0	0	0	0	0	0	0	0	0	0	1	1	1	3
5134	Beteiligungsbetrug	M	3	0	0	0	0	0	0	0	0	0	0	0	0	0	0	0	0	1	1	1	3
5140	Geldkreditbetrug	G	108	0	0	0	0	0	0	0	1	1	12	13	5	5	10	13	29	20	14	9	95
5140	Geldkreditbetrug	M	83	0	0	0	0	0	0	0	1	1	10	11	3	3	6	9	24	15	11	7	72
5140	Geldkreditbetrug	W	25	0	0	0	0	0	0	0	0	0	2	2	2	2	4	4	5	5	3	2	23
5141	Kreditbetrug	G	12	0	0	0	0	0	0	0	1	1	3	4	0	1	1	0	3	1	2	1	8
5141	Kreditbetrug	M	11	0	0	0	0	0	0	0	1	1	3	4	0	0	0	0	3	1	2	1	7
5141	Kreditbetrug	W	1	0	0	0	0	0	0	0	0	0	0	0	0	1	1	0	0	0	0	0	1
5143	Kreditbetrug	G	87	0	0	0	0	0	0	0	0	0	10	10	4	4	8	11	26	17	9	6	77
5143	Kreditbetrug	M	65	0	0	0	0	0	0	0	0	0	8	8	3	3	6	8	21	12	6	4	57
5143	Kreditbetrug	W	22	0	0	0	0	0	0	0	0	0	2	2	1	1	2	3	5	5	3	2	20
5144	Wechselbetrug	G	9	0	0	0	0	0	0	0	0	0	0	0	0	0	0	2	0	2	3	2	9
5144	Wechselbetrug	M	8	0	0	0	0	0	0	0	0	0	0	0	0	0	0	1	0	2	3	2	8
5144	Wechselbetrug	W	1	0	0	0	0	0	0	0	0	0	0	0	0	0	0	1	0	0	0	0	1
5145	Wertpapierbetrug	G	1	0	0	0	0	0	0	0	0	0	0	0	1	0	1	0	0	0	0	0	1
5145	Wertpapierbetrug	W	1	0	0	0	0	0	0	0	0	0	0	0	1	0	1	0	0	0	0	0	1

Schlüsselzahl der Tat	Straftat	S E X U S gesamt	Tatverdächtige gesamt	Kinder					Jugendliche			Heranwachsende 18 bis unter 21 10,13,14	Erwachsene ab 21 Jahre										
				6	8	10	12	gesamt	14	16	gesamt		21	23	gesamt	25	30	40	50	60	gesamt		
				bis unter					bis unter				bis unter		bis unter		bis unter		und älter		Spalten		
				6	8	10	12	14	5 - 9	16	18		11 + 12	23	25	16,17	30	40	50	60	18 - 23		
1	2	3	4	5	6	7	8	9	10	11	12	13	14	15	16	17	18	19	20	21	22	23	24
5150	Erschleichen von Leistungen	G	10.065	0	0	1	10	67	78	409	691	1.100	1.704	2.882	1.109	957	2.066	1.659	1.786	1.122	404	146	7.183
5150	Erschleichen von Leistungen	M	7.502	0	0	1	6	32	39	226	436	662	1.224	1.925	825	733	1.558	1.331	1.396	875	318	99	5.577
5150	Erschleichen von Leistungen	W	2.563	0	0	0	4	35	39	183	255	438	480	957	284	224	508	328	390	247	86	47	1.606
5160	B. m. rewidr. erl. unb. Zahl-m	G	658	0	0	0	3	1	4	8	23	31	125	160	58	55	113	106	143	89	34	13	498
5160	B. m. rewidr. erl. unb. Zahl-m	M	446	0	0	0	2	0	2	3	15	18	88	108	34	38	72	71	106	63	18	8	338
5160	B. m. rewidr. erl. unb. Zahl-m	W	212	0	0	0	1	1	2	5	8	13	37	52	24	17	41	35	37	26	16	5	160
5161	Davon Schecks	G	34	0	0	0	0	0	0	0	0	0	5	5	1	3	4	5	10	5	5	0	29
5161	Davon Schecks	M	24	0	0	0	0	0	0	0	0	0	4	4	0	2	2	4	7	4	3	0	20
5161	Davon Schecks	W	10	0	0	0	0	0	0	0	0	0	1	1	1	1	2	1	3	1	2	0	9
5162	Davon Debitk. ohne PIN	G	159	0	0	0	0	0	0	4	10	14	37	51	8	18	26	27	37	17	1	0	108
5162	Davon Debitk. ohne PIN	M	114	0	0	0	0	0	0	3	6	9	27	36	6	14	20	19	25	13	1	0	78
5162	Davon Debitk. ohne PIN	W	45	0	0	0	0	0	0	1	4	5	10	15	2	4	6	8	12	4	0	0	30
5163	Debitkarten mit PIN	G	117	0	0	0	2	0	2	3	9	12	19	33	10	14	24	14	20	18	5	3	84
5163	Debitkarten mit PIN	M	81	0	0	0	2	0	2	0	7	7	15	24	7	11	18	10	15	10	2	2	57
5163	Debitkarten mit PIN	W	36	0	0	0	0	0	0	3	2	5	4	9	3	3	6	4	5	8	3	1	27
5164	Kreditkarten	G	67	0	0	0	0	1	1	0	0	0	18	19	8	6	14	10	12	8	2	2	48
5164	Kreditkarten	M	53	0	0	0	0	0	0	0	0	0	13	13	6	5	11	9	12	5	1	2	40
5164	Kreditkarten	W	14	0	0	0	0	1	1	0	0	0	5	6	2	1	3	1	0	3	1	0	8
5165	Daten von Zahlungskarten	G	54	0	0	0	1	0	1	0	1	1	6	8	4	1	5	11	12	11	3	4	46
5165	Daten von Zahlungskarten	M	35	0	0	0	0	0	0	0	0	0	3	3	3	1	4	6	9	9	1	3	32
5165	Daten von Zahlungskarten	W	19	0	0	0	1	0	1	0	1	1	3	5	1	0	1	5	3	2	2	1	14
5169	Sonst. unbare Zahlungsmittel	G	254	0	0	0	0	0	0	1	3	4	47	51	30	15	45	44	57	34	19	4	203
5169	Sonst. unbare Zahlungsmittel	M	159	0	0	0	0	0	0	0	2	2	30	32	15	7	22	27	43	24	10	1	127
5169	Sonst. unbare Zahlungsmittel	W	95	0	0	0	0	0	0	1	1	2	17	19	15	8	23	17	14	10	9	3	76
5170	Sonstiger Betrug	G	5.906	0	0	0	5	30	35	101	232	333	494	862	365	384	749	789	1.441	1.167	587	311	5.044
5170	Sonstiger Betrug	M	4.114	0	0	0	3	20	23	61	143	204	315	542	242	247	489	516	1.034	867	424	242	3.572
5170	Sonstiger Betrug	W	1.792	0	0	0	2	10	12	40	89	129	179	320	123	137	260	273	407	300	163	69	1.472
5171	Leistungsbetrug	G	734	0	0	0	0	2	2	6	13	19	68	89	50	41	91	94	193	139	95	33	645
5171	Leistungsbetrug	M	470	0	0	0	0	1	1	4	8	12	28	41	26	12	38	53	138	102	73	25	429
5171	Leistungsbetrug	W	264	0	0	0	0	1	1	2	5	7	40	48	24	29	53	41	55	37	22	8	216
5172	Leistungskreditbetrug	G	577	0	0	0	0	2	2	2	7	9	30	41	37	39	76	82	147	136	66	29	536
5172	Leistungskreditbetrug	M	392	0	0	0	0	2	2	2	6	8	20	30	24	26	50	57	91	96	48	20	362
5172	Leistungskreditbetrug	W	185	0	0	0	0	0	0	0	1	1	10	11	13	13	26	25	56	40	18	9	174

Schlüsselzahl der Tat	Straftat	S E X U S gesamt	Kinder							Jugendliche			Heranwachsende 18 bis unter 21 10,13,14	Erwachsene ab 21 Jahre																						
			6	8	10	12	gesamt Spalten 5 - 9	14 bis unter 16	16 bis unter 18	gesamt Spalten 11 + 12	21 bis unter 23	23 bis unter 25		gesamt Spalten 16,17	25 bis unter 30	30 bis unter 40	40 bis unter 50	50 bis unter 60	60 und älter	gesamt Spalten 18 - 23																
																					6	8	10	12	14	16	18	11 + 12	23	25	16,17	30	40	50	60	18 - 23
																					5	6	7	8	9	10	11	12	13	14	15	16	17	18	19	20
5173	Arbeitsvermittlungsbetrug	G	2	0	0	0	0	0	0	0	0	0	0	0	0	0	0	0	0	1	1	0	0	2												
5173	Arbeitsvermittlungsbetrug	M	1	0	0	0	0	0	0	0	0	0	0	0	0	0	0	0	0	1	0	0	0	1												
5173	Arbeitsvermittlungsbetrug	W	1	0	0	0	0	0	0	0	0	0	0	0	0	0	0	0	1	0	0	0	0	1												
5174	Betr. z.N. Vers./Vers.-missbr.	G	141	0	0	0	0	0	0	0	0	6	6	7	11	18	30	36	29	11	11	135														
5174	Betr. z.N. Vers./Vers.-missbr.	M	105	0	0	0	0	0	0	0	0	4	4	6	6	12	20	28	24	11	6	101														
5174	Betr. z.N. Vers./Vers.-missbr.	W	36	0	0	0	0	0	0	0	0	2	2	1	5	6	10	8	5	0	5	34														
5175	Computerbetrug	G	243	0	0	0	0	5	5	7	14	21	29	55	17	19	36	27	56	44	19	6	188													
5175	Computerbetrug	M	167	0	0	0	0	4	4	4	8	12	20	36	11	14	25	18	42	29	11	6	131													
5175	Computerbetrug	W	76	0	0	0	0	1	1	3	6	9	9	19	6	5	11	9	14	15	8	0	57													
5176	Provisionsbetrug	G	45	0	0	0	0	0	0	0	0	0	2	2	3	5	8	3	16	10	4	2	43													
5176	Provisionsbetrug	M	38	0	0	0	0	0	0	0	0	0	1	1	2	5	7	3	14	8	3	2	37													
5176	Provisionsbetrug	W	7	0	0	0	0	0	0	0	0	0	1	1	1	0	1	0	2	2	1	0	6													
5177	B. z.N. Soz-vers/-Vers-träger	G	86	0	0	0	0	0	0	0	0	0	3	3	5	2	7	10	20	24	13	9	83													
5177	B. z.N. Soz-vers/-Vers-träger	M	67	0	0	0	0	0	0	0	0	0	3	3	4	2	6	5	17	18	10	8	64													
5177	B. z.N. Soz-vers/-Vers-träger	W	19	0	0	0	0	0	0	0	0	0	0	0	1	0	1	5	3	6	3	1	19													
5178	Sonstiger Sozialleistungsbetr.	G	237	0	0	0	0	0	0	0	0	0	8	8	18	20	38	46	58	51	25	11	229													
5178	Sonstiger Sozialleistungsbetr.	M	147	0	0	0	0	0	0	0	0	0	6	6	11	14	25	28	31	35	15	7	141													
5178	Sonstiger Sozialleistungsbetr.	W	90	0	0	0	0	0	0	0	0	0	2	2	7	6	13	18	27	16	10	4	88													
5179	Betr. m. Zug.-ber. zu Komm.-d.	G	22	0	0	0	0	0	0	0	1	1	5	6	4	0	4	2	6	4	0	0	16													
5179	Betr. m. Zug.-ber. zu Komm.-d.	M	20	0	0	0	0	0	0	0	1	1	5	6	4	0	4	2	6	2	0	0	14													
5179	Betr. m. Zug.-ber. zu Komm.-d.	W	2	0	0	0	0	0	0	0	0	0	0	0	0	0	0	0	0	2	0	0	2													
5181	Abrechnungsbetrug	G	81	0	0	0	0	0	0	0	3	3	1	4	3	2	5	5	15	23	18	11	77													
5181	Abrechnungsbetrug	M	58	0	0	0	0	0	0	0	3	3	1	4	2	1	3	3	10	16	12	10	54													
5181	Abrechnungsbetrug	W	23	0	0	0	0	0	0	0	0	0	0	0	1	1	2	2	5	7	6	1	23													
5182	Einmietbetrug	G	129	0	0	0	0	0	0	0	0	0	3	3	4	3	7	23	41	29	20	6	126													
5182	Einmietbetrug	M	98	0	0	0	0	0	0	0	0	0	2	2	4	2	6	17	29	22	16	6	96													
5182	Einmietbetrug	W	31	0	0	0	0	0	0	0	0	0	1	1	0	1	1	6	12	7	4	0	30													
5183	Kontoeröffn.-/Überweis.-betr.	G	182	0	0	0	0	0	0	1	7	8	28	36	11	17	28	20	54	28	12	4	146													
5183	Kontoeröffn.-/Überweis.-betr.	M	141	0	0	0	0	0	0	1	5	6	21	27	6	15	21	14	48	18	9	4	114													
5183	Kontoeröffn.-/Überweis.-betr.	W	41	0	0	0	0	0	0	0	2	2	7	9	5	2	7	6	6	10	3	0	32													
5184	Zechbetrug	G	200	0	0	0	0	1	1	1	3	4	7	12	7	10	17	18	59	63	21	10	188													
5184	Zechbetrug	M	162	0	0	0	0	0	0	0	1	1	7	8	6	7	13	14	50	53	14	10	154													
5184	Zechbetrug	W	38	0	0	0	0	1	1	1	2	3	0	4	1	3	4	4	9	10	7	0	34													

Schlüsselzahl der Tat	Straftat	S E X U S gesamt	Kinder							Jugendliche			Heranwachsende 18 bis unter 21 10,13,14	Erwachsene ab 21 Jahre										
			6	8	10	12	gesamt	14	16	gesamt	21	23		gesamt	25	30	40	50	60	gesamt				
			6	8	10	12	14	5 - 9	16	18	11 + 12	bis unter 23		bis unter 25	16,17	bis unter 30	bis unter 40	bis unter 50	bis unter 60	und älter 18 - 23				
1	2	3	4	5	6	7	8	9	10	11	12	13	14	15	16	17	18	19	20	21	22	23	24	
5188	Kreditvermittlungsbetrug	G	10	0	0	0	0	0	0	0	0	0	0	0	0	0	2	2	2	3	0	2	1	10
5188	Kreditvermittlungsbetrug	M	9	0	0	0	0	0	0	0	0	0	0	0	0	0	2	2	2	2	0	2	1	9
5188	Kreditvermittlungsbetrug	W	1	0	0	0	0	0	0	0	0	0	0	0	0	0	0	0	0	1	0	0	0	1
5189	Sonstige Betrugsarten	G	3.449	0	0	0	5	20	25	84	185	269	326	620	217	234	451	454	798	632	309	185	2.829	
5189	Sonstige Betrugsarten	M	2.392	0	0	0	3	13	16	50	112	162	205	383	141	148	289	297	577	481	221	144	2.009	
5189	Sonstige Betrugsarten	W	1.057	0	0	0	2	7	9	34	73	107	121	237	76	86	162	157	221	151	88	41	820	
5200	Veruntreuungen	G	372	0	0	0	0	0	0	0	0	0	6	6	8	21	29	42	108	83	60	44	366	
5200	Veruntreuungen	M	282	0	0	0	0	0	0	0	0	0	5	5	5	15	20	29	80	63	47	38	277	
5200	Veruntreuungen	W	90	0	0	0	0	0	0	0	0	0	1	1	3	6	9	13	28	20	13	6	89	
5210	Untreue	G	123	0	0	0	0	0	0	0	0	0	0	0	0	5	5	15	20	32	30	21	123	
5210	Untreue	M	92	0	0	0	0	0	0	0	0	0	0	0	0	4	4	11	16	21	21	19	92	
5210	Untreue	W	31	0	0	0	0	0	0	0	0	0	0	0	0	1	1	4	4	11	9	2	31	
5211	Untreue bei Kapitalanlageges.	G	4	0	0	0	0	0	0	0	0	0	0	0	0	0	0	1	3	0	0	0	4	
5211	Untreue bei Kapitalanlageges.	M	1	0	0	0	0	0	0	0	0	0	0	0	0	0	0	0	1	0	0	0	1	
5211	Untreue bei Kapitalanlageges.	W	3	0	0	0	0	0	0	0	0	0	0	0	0	0	0	1	2	0	0	0	3	
5220	Vorenth./Veruntr. v. Arb-entg.	G	186	0	0	0	0	0	0	0	0	0	1	1	5	5	10	11	71	45	25	23	185	
5220	Vorenth./Veruntr. v. Arb-entg.	M	153	0	0	0	0	0	0	0	0	0	0	0	3	5	8	9	54	39	24	19	153	
5220	Vorenth./Veruntr. v. Arb-entg.	W	33	0	0	0	0	0	0	0	0	0	1	1	2	0	2	2	17	6	1	4	32	
5230	Missbr. v. Scheck-/Kreditkart.	G	64	0	0	0	0	0	0	0	0	0	5	5	3	11	14	16	18	6	5	0	59	
5230	Missbr. v. Scheck-/Kreditkart.	M	37	0	0	0	0	0	0	0	0	0	5	5	2	6	8	9	10	3	2	0	32	
5230	Missbr. v. Scheck-/Kreditkart.	W	27	0	0	0	0	0	0	0	0	0	0	0	1	5	6	7	8	3	3	0	27	
5300	Unterschlagung	G	2.038	0	0	0	3	20	23	57	90	147	220	390	129	127	256	302	504	330	153	103	1.648	
5300	Unterschlagung	M	1.558	0	0	0	2	15	17	47	64	111	168	296	94	96	190	232	406	252	115	67	1.262	
5300	Unterschlagung	W	480	0	0	0	1	5	6	10	26	36	52	94	35	31	66	70	98	78	38	36	386	
5310	Unterschlagung von Kfz.	G	214	0	0	0	0	0	0	2	0	2	10	12	4	5	9	28	72	44	39	10	202	
5310	Unterschlagung von Kfz.	M	191	0	0	0	0	0	0	2	0	2	8	10	2	5	7	19	69	42	36	8	181	
5310	Unterschlagung von Kfz.	W	23	0	0	0	0	0	0	0	0	0	2	2	2	0	2	9	3	2	3	2	21	
5400	Urkundenfälschung	G	1.379	0	0	0	1	2	3	42	169	211	229	443	84	81	165	183	282	192	82	32	936	
5400	Urkundenfälschung	M	971	0	0	0	0	0	0	26	72	98	135	233	59	58	117	144	234	150	68	25	738	
5400	Urkundenfälschung	W	408	0	0	0	1	2	3	16	97	113	94	210	25	23	48	39	48	42	14	7	198	
5410	Fälsch. techn. Aufzeichnungen	G	1	0	0	0	0	0	0	0	0	0	0	0	0	0	0	1	0	0	0	0	1	
5410	Fälsch. techn. Aufzeichnungen	M	1	0	0	0	0	0	0	0	0	0	0	0	0	0	0	1	0	0	0	0	1	



Schlüsselzahl der Tat	Straftat	SEXS	Tatverdächtige gesamt	Kinder							Jugendliche			Heranwachsende gesamt	Erwachsene ab 21 Jahre									
				6	8	10	12	gesamt	14	16	gesamt	21	23		gesamt	25	30	40	50	60	gesamt			
				6	8	10	12	14	5 - 9	16	18	11 + 12	18 bis 21		23	25	16,17	30	40	50	60	und älter	18 - 23	
				6	8	10	12	14	5 - 9	16	18	11 + 12	18 bis 21		23	25	16,17	30	40	50	60	und älter	18 - 23	
1	2	3	4	5	6	7	8	9	10	11	12	13	14	15	16	17	18	19	20	21	22	23	24	
5420	Fälschung zur Erlangung v. BtM	G	25	0	0	0	0	0	0	0	0	0	0	0	2	2	4	7	5	9	0	0	25	
5420	Fälschung zur Erlangung v. BtM	M	17	0	0	0	0	0	0	0	0	0	0	0	2	2	4	4	3	6	0	0	17	
5420	Fälschung zur Erlangung v. BtM	W	8	0	0	0	0	0	0	0	0	0	0	0	0	0	0	3	2	3	0	0	8	
5430	F. Daten/T. Rechtsverk. bei DV	G	22	0	0	0	0	0	0	0	1	1	1	2	3	1	4	1	7	6	1	1	20	
5430	F. Daten/T. Rechtsverk. bei DV	M	16	0	0	0	0	0	0	0	0	0	0	1	2	0	2	0	5	6	1	1	15	
5430	F. Daten/T. Rechtsverk. bei DV	W	6	0	0	0	0	0	0	0	1	1	0	1	1	1	2	1	2	0	0	0	5	
5500	Geld-/Wertzeichenfälschung pp.	G	10	0	0	0	0	0	0	0	0	0	4	4	0	0	0	2	4	0	0	0	6	
5500	Geld-/Wertzeichenfälschung pp.	M	9	0	0	0	0	0	0	0	0	0	4	4	0	0	0	1	4	0	0	0	5	
5500	Geld-/Wertzeichenfälschung pp.	W	1	0	0	0	0	0	0	0	0	0	0	0	0	0	0	1	0	0	0	0	1	
5520	Inverkehrbringen v. Falschgeld	G	6	0	0	0	0	0	0	0	0	0	3	3	0	0	0	1	2	0	0	0	3	
5520	Inverkehrbringen v. Falschgeld	M	6	0	0	0	0	0	0	0	0	0	3	3	0	0	0	1	2	0	0	0	3	
5530	F. Zahl-kart./Scheck/Wechsel	G	2	0	0	0	0	0	0	0	0	0	1	1	0	0	0	1	0	0	0	0	1	
5530	F. Zahl-kart./Scheck/Wechsel	M	1	0	0	0	0	0	0	0	0	0	1	1	0	0	0	0	0	0	0	0	0	
5530	F. Zahl-kart./Scheck/Wechsel	W	1	0	0	0	0	0	0	0	0	0	0	0	0	0	0	1	0	0	0	0	1	
5531	Gebr. Zahl-kart./Schecks pp	G	2	0	0	0	0	0	0	0	0	0	1	1	0	0	0	1	0	0	0	0	1	
5531	Gebr. Zahl-kart./Schecks pp	M	1	0	0	0	0	0	0	0	0	0	1	1	0	0	0	0	0	0	0	0	0	
5531	Gebr. Zahl-kart./Schecks pp	W	1	0	0	0	0	0	0	0	0	0	0	0	0	0	0	1	0	0	0	0	1	
5600	Insolvenzstraft. (283, 283a-d)	G	23	0	0	0	0	0	0	0	0	0	0	0	0	1	1	0	4	6	6	6	23	
5600	Insolvenzstraft. (283, 283a-d)	M	17	0	0	0	0	0	0	0	0	0	0	0	0	1	1	0	4	6	4	2	17	
5600	Insolvenzstraft. (283, 283a-d)	W	6	0	0	0	0	0	0	0	0	0	0	0	0	0	0	0	0	0	2	4	6	
5610	Bankrott	G	17	0	0	0	0	0	0	0	0	0	0	0	0	1	1	0	3	4	4	5	17	
5610	Bankrott	M	12	0	0	0	0	0	0	0	0	0	0	0	0	1	1	0	3	4	2	2	12	
5610	Bankrott	W	5	0	0	0	0	0	0	0	0	0	0	0	0	0	0	0	0	0	2	3	5	
5620	Bes. schw. Fall des Bankrotts	G	3	0	0	0	0	0	0	0	0	0	0	0	0	0	0	0	0	1	2	0	3	
5620	Bes. schw. Fall des Bankrotts	M	3	0	0	0	0	0	0	0	0	0	0	0	0	0	0	0	0	1	2	0	3	
5630	Verletzung d. Buchführungspf.	G	3	0	0	0	0	0	0	0	0	0	0	0	0	0	0	0	1	1	0	1	3	
5630	Verletzung d. Buchführungspf.	M	2	0	0	0	0	0	0	0	0	0	0	0	0	0	0	0	1	1	0	0	2	
5630	Verletzung d. Buchführungspf.	W	1	0	0	0	0	0	0	0	0	0	0	0	0	0	0	0	0	0	0	1	1	
6000	Sonst. Straftatbest. gem. StGB	G	14.983	18	39	92	168	398	715	826	1.022	1.848	1.719	4.282	878	771	1.649	1.644	2.752	2.521	1.285	850	10.701	
6000	Sonst. Straftatbest. gem. StGB	M	12.138	15	33	84	152	329	613	674	847	1.521	1.468	3.602	744	634	1.378	1.344	2.195	1.972	1.009	638	8.536	
6000	Sonst. Straftatbest. gem. StGB	W	2.845	3	6	8	16	69	102	152	175	327	251	680	134	137	271	300	557	549	276	212	2.165	
6100	Erpressung	G	148	0	0	0	2	4	6	13	15	28	11	45	12	10	22	17	27	22	12	3	103	
6100	Erpressung	M	124	0	0	0	2	4	6	13	15	28	8	42	10	8	18	13	24	16	9	2	82	
6100	Erpressung	W	24	0	0	0	0	0	0	0	0	0	3	3	2	2	4	4	3	6	3	1	21	

Schlüsselzahl der Tat	Straftat	S E X U S gesamt	Tatverdächtige gesamt	Kinder					Jugendliche			Heranwachsende 18 bis unter 21 10,13,14	Erwachsene ab 21 Jahre										
				6	8	10	12	gesamt	14	16	gesamt		21	23	gesamt	25	30	40	50	60	gesamt		
				6	8	10	12	14	5 - 9	16	18		11 + 12	bis unter 23	bis unter 25	16,17	bis unter 30	bis unter 40	bis unter 50	bis unter 60	und älter 18 - 23		
1	2	3	4	5	6	7	8	9	10	11	12	13	14	15	16	17	18	19	20	21	22	23	24
6200	Widerst g. Staatsgew/öff. Ordn	G	4.018	3	3	12	16	65	99	192	287	479	532	1.110	243	217	460	491	750	703	320	184	2.908
6200	Widerst g. Staatsgew/öff. Ordn	M	3.290	2	1	7	14	44	68	143	224	367	454	889	201	183	384	418	627	569	257	146	2.401
6200	Widerst g. Staatsgew/öff. Ordn	W	728	1	2	5	2	21	31	49	63	112	78	221	42	34	76	73	123	134	63	38	507
6210	Widerst. gegen d. Staatsgewalt	G	1.051	0	0	0	0	6	6	21	61	82	158	246	91	70	161	162	228	162	74	18	805
6210	Widerst. gegen d. Staatsgewalt	M	904	0	0	0	0	3	3	13	49	62	148	213	79	65	144	141	202	132	57	15	691
6210	Widerst. gegen d. Staatsgewalt	W	147	0	0	0	0	3	3	8	12	20	10	33	12	5	17	21	26	30	17	3	114
6220	Hausfriedensbr. insg.123, 124	G	2.271	0	0	2	4	35	41	106	175	281	285	607	115	98	213	240	432	435	212	132	1.664
6220	Hausfriedensbr. insg.123, 124	M	1.880	0	0	2	4	24	30	81	138	219	234	483	92	76	168	216	360	365	183	105	1.397
6220	Hausfriedensbr. insg.123, 124	W	391	0	0	0	0	11	11	25	37	62	51	124	23	22	45	24	72	70	29	27	267
6221	Hausfriedensbruch § 123 StGB	G	2.271	0	0	2	4	35	41	106	175	281	285	607	115	98	213	240	432	435	212	132	1.664
6221	Hausfriedensbruch § 123 StGB	M	1.880	0	0	2	4	24	30	81	138	219	234	483	92	76	168	216	360	365	183	105	1.397
6221	Hausfriedensbruch § 123 StGB	W	391	0	0	0	0	11	11	25	37	62	51	124	23	22	45	24	72	70	29	27	267
6230	Landfriedensbruch	G	91	0	0	0	0	0	0	6	13	19	23	42	9	15	24	17	5	3	0	0	49
6230	Landfriedensbruch	M	79	0	0	0	0	0	0	6	13	19	23	42	9	8	17	14	5	1	0	0	37
6230	Landfriedensbruch	W	12	0	0	0	0	0	0	0	0	0	0	0	0	7	7	3	0	2	0	0	12
6240	Vortäuschen einer Straftat	G	358	0	1	5	3	6	15	25	26	51	45	111	20	19	39	53	59	59	18	19	247
6240	Vortäuschen einer Straftat	M	246	0	0	3	2	5	10	15	17	32	31	73	12	19	31	35	44	37	11	15	173
6240	Vortäuschen einer Straftat	W	112	0	1	2	1	1	5	10	9	19	14	38	8	0	8	18	15	22	7	4	74
6241	Vortäuschen eines Raubes	G	68	0	0	2	1	3	6	8	3	11	11	28	3	5	8	8	4	13	3	4	40
6241	Vortäuschen eines Raubes	M	53	0	0	1	0	3	4	7	3	10	9	23	2	5	7	6	3	9	2	3	30
6241	Vortäuschen eines Raubes	W	15	0	0	1	1	0	2	1	0	1	2	5	1	0	1	2	1	4	1	1	10
6242	Vortäuschen eines Diebstahls	G	57	0	0	0	1	1	2	0	3	3	4	9	4	2	6	8	16	15	3	0	48
6242	Vortäuschen eines Diebstahls	M	47	0	0	0	1	1	2	0	2	2	4	8	3	2	5	6	14	12	2	0	39
6242	Vortäuschen eines Diebstahls	W	10	0	0	0	0	0	0	0	1	1	0	1	1	0	1	2	2	3	1	0	9
6260	Gewaltdarstellung	G	29	0	0	1	2	6	9	7	3	10	2	21	0	0	0	3	0	4	1	0	8
6260	Gewaltdarstellung	M	28	0	0	1	2	6	9	7	3	10	2	21	0	0	0	3	0	4	0	0	7
6260	Gewaltdarstellung	W	1	0	0	0	0	0	0	0	0	0	0	0	0	0	0	0	0	0	1	0	1
6261	Schriften an Pers. u. 18 Jahre	G	9	0	0	1	0	3	4	2	0	2	0	6	0	0	0	1	0	1	1	0	3
6261	Schriften an Pers. u. 18 Jahre	M	8	0	0	1	0	3	4	2	0	2	0	6	0	0	0	1	0	1	0	0	2
6261	Schriften an Pers. u. 18 Jahre	W	1	0	0	0	0	0	0	0	0	0	0	0	0	0	0	0	0	0	1	0	1
6270	Volksverhetzung	G	10	0	0	0	0	0	0	0	1	1	3	4	0	1	1	0	1	2	2	0	6
6270	Volksverhetzung	M	9	0	0	0	0	0	0	0	1	1	2	3	0	1	1	0	1	2	2	0	6
6270	Volksverhetzung	W	1	0	0	0	0	0	0	0	0	0	1	1	0	0	0	0	0	0	0	0	0

Schlüsselzahl der Tat	Straftat	S E X U S gesamt	Tatverdächtige gesamt	Kinder							Jugendliche			Heranwachsende 18 bis unter 21 10,13,14	Erwachsene ab 21 Jahre									
				6	8	10	12	gesamt	14	16	gesamt	21	23		gesamt	25	30	40	50	60	gesamt			
				6	8	10	12	14	5 - 9 Spalten	16	18	11 + 12 Spalten	23		25	16,17 Spalten	30	40	50	60	und älter 18 - 23 Spalten			
1	2	3	4	5	6	7	8	9	10	11	12	13	14	15	16	17	18	19	20	21	22	23	24	
6300	Begün/Strafvereit/Hehler/Geldw	G	629	0	0	0	2	3	5	24	48	72	96	173	50	40	90	92	136	86	41	11	456	
6300	Begün/Strafvereit/Hehler/Geldw	M	533	0	0	0	2	2	4	20	38	58	89	151	42	33	75	77	117	73	30	10	382	
6300	Begün/Strafvereit/Hehler/Geldw	W	96	0	0	0	0	1	1	4	10	14	7	22	8	7	15	15	19	13	11	1	74	
6310	Hehlerei von Kfz.	G	59	0	0	0	0	0	0	1	6	7	11	18	6	3	9	4	14	10	3	1	41	
6310	Hehlerei von Kfz.	M	57	0	0	0	0	0	0	1	6	7	10	17	6	3	9	4	13	10	3	1	40	
6310	Hehlerei von Kfz.	W	2	0	0	0	0	0	0	0	0	0	1	1	0	0	0	0	1	0	0	0	1	
6311	Gewerbsmäßige Hehlerei v. Kfz.	G	6	0	0	0	0	0	0	0	0	0	0	0	2	1	3	0	2	1	0	0	6	
6311	Gewerbsmäßige Hehlerei v. Kfz.	M	6	0	0	0	0	0	0	0	0	0	0	0	2	1	3	0	2	1	0	0	6	
6312	Bandenhehlerei von Kfz.	G	4	0	0	0	0	0	0	0	0	0	0	0	0	0	0	1	2	1	0	0	4	
6312	Bandenhehlerei von Kfz.	M	4	0	0	0	0	0	0	0	0	0	0	0	0	0	0	1	2	1	0	0	4	
6313	Gewerbsm. Bandenhehl. v. Kfz.	G	21	0	0	0	0	0	0	0	0	0	7	7	2	1	3	2	4	4	1	0	14	
6313	Gewerbsm. Bandenhehl. v. Kfz.	M	20	0	0	0	0	0	0	0	0	0	6	6	2	1	3	2	4	4	1	0	14	
6313	Gewerbsm. Bandenhehl. v. Kfz.	W	1	0	0	0	0	0	0	0	0	0	1	1	0	0	0	0	0	0	0	0	0	
6320	Sonstige Hehlerei	G	445	0	0	0	2	2	4	19	26	45	78	127	36	22	58	70	96	57	29	8	318	
6320	Sonstige Hehlerei	M	392	0	0	0	2	1	3	17	23	40	73	116	31	20	51	63	86	48	21	7	276	
6320	Sonstige Hehlerei	W	53	0	0	0	0	1	1	2	3	5	5	11	5	2	7	7	10	9	8	1	42	
6321	Sonst. gewerbsmäßige Hehlerei	G	43	0	0	0	0	0	0	0	1	1	2	3	3	2	5	8	15	6	4	2	40	
6321	Sonst. gewerbsmäßige Hehlerei	M	37	0	0	0	0	0	0	0	1	1	2	3	2	2	4	6	14	6	3	1	34	
6321	Sonst. gewerbsmäßige Hehlerei	W	6	0	0	0	0	0	0	0	0	0	0	0	1	0	1	2	1	0	1	1	6	
6322	Sonstige Bandenhehlerei	G	3	0	0	0	0	0	0	0	0	0	1	1	0	1	1	0	0	1	0	0	2	
6322	Sonstige Bandenhehlerei	M	1	0	0	0	0	0	0	0	0	0	0	0	0	1	1	0	0	0	0	0	1	
6322	Sonstige Bandenhehlerei	W	2	0	0	0	0	0	0	0	0	0	1	1	0	0	0	0	0	1	0	0	1	
6323	Sonst. gewerbsm. Bandenhehler.	G	4	0	0	0	0	0	0	0	0	0	0	0	1	0	1	0	3	0	0	0	4	
6323	Sonst. gewerbsm. Bandenhehler.	M	4	0	0	0	0	0	0	0	0	0	0	0	1	0	1	0	3	0	0	0	4	
6330	Geldw/Verschl. unr. Verm-werte	G	20	0	0	0	0	0	0	0	0	0	0	0	0	2	2	2	6	4	5	1	20	
6330	Geldw/Verschl. unr. Verm-werte	M	14	0	0	0	0	0	0	0	0	0	0	0	0	1	1	1	4	3	4	1	14	
6330	Geldw/Verschl. unr. Verm-werte	W	6	0	0	0	0	0	0	0	0	0	0	0	0	1	1	1	2	1	1	0	6	
6400	Brandstift/Herbeif. Brandgef.	G	214	5	5	3	4	6	23	16	10	26	28	77	11	10	21	14	29	30	17	26	137	
6400	Brandstift/Herbeif. Brandgef.	M	158	3	3	3	4	6	19	14	9	23	22	64	9	8	17	12	19	22	10	14	94	
6400	Brandstift/Herbeif. Brandgef.	W	56	2	2	0	0	0	4	2	1	3	6	13	2	2	4	2	10	8	7	12	43	
6410	vors. Brandstift/Herbeif -gef	G	99	0	1	1	2	4	8	13	4	17	19	44	9	5	14	8	15	7	6	5	55	
6410	vors. Brandstift/Herbeif -gef	M	85	0	0	1	2	4	7	12	4	16	15	38	7	5	12	7	12	6	5	5	47	
6410	vors. Brandstift/Herbeif -gef	W	14	0	1	0	0	0	1	1	0	1	4	6	2	0	2	1	3	1	1	0	8	

Schlüsselzahl der Tat	Straftat	S E X U S gesamt	Tatver- daech- tige gesamt	Kinder							Jugendliche			Heran- wach- sende 18 bis unter 21 Jahre	Erwachsene ab 21 Jahre									
				6	8	10	12	gesamt	14	16	gesamt	21	23		gesamt	25	30	40	50	60	gesamt			
				bis unter		bis unter		Spalten	bis unter		Spalten	bis unter			Spalten	bis unter		bis unter		bis unter		und	Spalten	
				6	8	10	12	14	5 - 9	16	18	11 + 12	unter 21		10,13,14	23	25	16,17	30	40	50	60	älter	18 - 23
1	2	3	4	5	6	7	8	9	10	11	12	13	14	15	16	17	18	19	20	21	22	23	24	
6500	Wettbew.-/Korrupt.-/Amtsdel.	G	241	0	0	0	0	0	0	0	0	0	1	1	7	5	12	30	67	81	38	12	240	
6500	Wettbew.-/Korrupt.-/Amtsdel.	M	210	0	0	0	0	0	0	0	0	0	0	0	6	5	11	25	57	74	36	7	210	
6500	Wettbew.-/Korrupt.-/Amtsdel.	W	31	0	0	0	0	0	0	0	0	0	1	1	1	0	1	5	10	7	2	5	30	
6510	Vorteilsannahme/Bestechlichk.	G	53	0	0	0	0	0	0	0	0	0	0	0	0	1	1	0	6	23	17	6	53	
6510	Vorteilsannahme/Bestechlichk.	M	44	0	0	0	0	0	0	0	0	0	0	0	0	1	1	0	5	19	15	4	44	
6510	Vorteilsannahme/Bestechlichk.	W	9	0	0	0	0	0	0	0	0	0	0	0	0	0	0	0	1	4	2	2	9	
6511	Vorteilsannahme	G	11	0	0	0	0	0	0	0	0	0	0	0	0	0	0	0	2	4	4	1	11	
6511	Vorteilsannahme	M	6	0	0	0	0	0	0	0	0	0	0	0	0	0	0	0	1	1	3	1	6	
6511	Vorteilsannahme	W	5	0	0	0	0	0	0	0	0	0	0	0	0	0	0	0	1	3	1	0	5	
6512	Bestechlichkeit	G	31	0	0	0	0	0	0	0	0	0	0	0	0	1	1	0	4	16	9	1	31	
6512	Bestechlichkeit	M	30	0	0	0	0	0	0	0	0	0	0	0	0	1	1	0	4	15	9	1	30	
6512	Bestechlichkeit	W	1	0	0	0	0	0	0	0	0	0	0	0	0	0	0	0	0	1	0	0	1	
6513	Bestechl. (gew./Bandenmitgl.)	G	1	0	0	0	0	0	0	0	0	0	0	0	0	0	0	0	0	0	1	0	1	
6513	Bestechl. (gew./Bandenmitgl.)	M	1	0	0	0	0	0	0	0	0	0	0	0	0	0	0	0	0	0	1	0	1	
6514	Bestechl. (sonst. schw. Fälle)	G	11	0	0	0	0	0	0	0	0	0	0	0	0	0	0	0	0	3	3	5	11	
6514	Bestechl. (sonst. schw. Fälle)	M	8	0	0	0	0	0	0	0	0	0	0	0	0	0	0	0	0	3	2	3	8	
6514	Bestechl. (sonst. schw. Fälle)	W	3	0	0	0	0	0	0	0	0	0	0	0	0	0	0	0	0	0	1	2	3	
6520	Vorteilsgewährung / Bestechung	G	19	0	0	0	0	0	0	0	0	0	0	0	2	0	2	1	5	2	8	1	19	
6520	Vorteilsgewährung / Bestechung	M	18	0	0	0	0	0	0	0	0	0	0	0	2	0	2	1	4	2	8	1	18	
6520	Vorteilsgewährung / Bestechung	W	1	0	0	0	0	0	0	0	0	0	0	0	0	0	0	0	1	0	0	0	1	
6521	Vorteilsgewährung	G	4	0	0	0	0	0	0	0	0	0	0	0	0	0	0	0	2	0	2	0	4	
6521	Vorteilsgewährung	M	3	0	0	0	0	0	0	0	0	0	0	0	0	0	0	0	1	0	2	0	3	
6521	Vorteilsgewährung	W	1	0	0	0	0	0	0	0	0	0	0	0	0	0	0	0	1	0	0	0	1	
6522	Bestechung	G	12	0	0	0	0	0	0	0	0	0	0	0	2	0	2	1	3	2	3	1	12	
6522	Bestechung	M	12	0	0	0	0	0	0	0	0	0	0	0	2	0	2	1	3	2	3	1	12	
6524	Bestechu. (sonst. schw. Fälle)	G	3	0	0	0	0	0	0	0	0	0	0	0	0	0	0	0	0	0	3	0	3	
6524	Bestechu. (sonst. schw. Fälle)	M	3	0	0	0	0	0	0	0	0	0	0	0	0	0	0	0	0	0	3	0	3	
6550	Sonstige Straftaten im Amt	G	163	0	0	0	0	0	0	0	0	0	1	1	5	4	9	29	55	53	12	4	162	
6550	Sonstige Straftaten im Amt	M	142	0	0	0	0	0	0	0	0	0	0	0	4	4	8	24	47	50	12	1	142	
6550	Sonstige Straftaten im Amt	W	21	0	0	0	0	0	0	0	0	0	1	1	1	0	1	5	8	3	0	3	20	
6551	Körperverletzung im Amt	G	132	0	0	0	0	0	0	0	0	0	1	1	5	3	8	26	44	39	11	3	131	
6551	Körperverletzung im Amt	M	119	0	0	0	0	0	0	0	0	0	0	0	4	3	7	23	40	38	11	0	119	
6551	Körperverletzung im Amt	W	13	0	0	0	0	0	0	0	0	0	1	1	1	0	1	3	4	1	0	3	12	

Schlüsselzahl der Tat	Straftat	S E X U S gesamt	Tatver- daech- tige gesamt	Kinder							Jugendliche			Heran- wache- sende gesamt	Erwachsene ab 21 Jahre									
				6	8	10	12	gesamt	14	16	gesamt	18 bis	21		23	gesamt	25	30	40	50	60	gesamt		
				6	8	10	12	14	5 - 9	16	18	11 + 12	unter 21		10,13,14	23	25	16,17	30	40	50	60	und älter	18 - 23
1	2	3	4	5	6	7	8	9	10	11	12	13	14	15	16	17	18	19	20	21	22	23	24	
6552	Verletz. d. Dienstgeheimnisses	G	6	0	0	0	0	0	0	0	0	0	0	0	0	0	0	0	1	0	3	1	1	6
6552	Verletz. d. Dienstgeheimnisses	M	6	0	0	0	0	0	0	0	0	0	0	0	0	0	0	0	1	0	3	1	1	6
6570	Bestechl/Bestechu-gesch. Verk.	G	6	0	0	0	0	0	0	0	0	0	0	0	0	0	0	0	1	3	1	1	6	
6570	Bestechl/Bestechu-gesch. Verk.	M	6	0	0	0	0	0	0	0	0	0	0	0	0	0	0	0	1	3	1	1	6	
6571	Bestechl/Bestechu-gesch. Verk.	G	6	0	0	0	0	0	0	0	0	0	0	0	0	0	0	0	1	3	1	1	6	
6571	Bestechl/Bestechu-gesch. Verk.	M	6	0	0	0	0	0	0	0	0	0	0	0	0	0	0	0	1	3	1	1	6	
6600	Strafbarer Eigennutz	G	99	0	0	0	0	1	1	2	1	3	6	10	0	4	4	10	30	24	10	11	89	
6600	Strafbarer Eigennutz	M	90	0	0	0	0	1	1	2	1	3	6	10	0	4	4	10	26	20	9	11	80	
6600	Strafbarer Eigennutz	W	9	0	0	0	0	0	0	0	0	0	0	0	0	0	0	0	4	4	1	0	9	
6610	Glücksspiel	G	43	0	0	0	0	0	0	0	0	0	0	0	0	1	1	6	19	11	3	3	43	
6610	Glücksspiel	M	42	0	0	0	0	0	0	0	0	0	0	0	0	1	1	6	18	11	3	3	42	
6610	Glücksspiel	W	1	0	0	0	0	0	0	0	0	0	0	0	0	0	0	0	1	0	0	0	1	
6620	Wilderei	G	27	0	0	0	0	1	1	2	1	3	5	9	0	3	3	2	5	3	3	2	18	
6620	Wilderei	M	25	0	0	0	0	1	1	2	1	3	5	9	0	3	3	2	4	2	3	2	16	
6620	Wilderei	W	2	0	0	0	0	0	0	0	0	0	0	0	0	0	0	0	1	1	0	0	2	
6621	Jagdwilderei	G	2	0	0	0	0	0	0	0	0	0	0	0	0	0	0	0	1	1	0	0	2	
6621	Jagdwilderei	W	2	0	0	0	0	0	0	0	0	0	0	0	0	0	0	0	1	1	0	0	2	
6630	Wucher	G	3	0	0	0	0	0	0	0	0	0	0	0	0	0	0	2	0	1	0	0	3	
6630	Wucher	M	3	0	0	0	0	0	0	0	0	0	0	0	0	0	0	2	0	1	0	0	3	
6700	Sonstige Straftaten gemäß StGB	G	10.633	10	31	78	150	353	622	652	753	1.405	1.198	3.225	632	532	1.164	1.103	1.877	1.711	919	634	7.408	
6700	Sonstige Straftaten gemäß StGB	M	8.603	10	29	75	136	298	548	541	639	1.180	1.032	2.760	544	436	980	893	1.464	1.317	715	474	5.843	
6700	Sonstige Straftaten gemäß StGB	W	2.030	0	2	3	14	55	74	111	114	225	166	465	88	96	184	210	413	394	204	160	1.565	
6710	Verletzung Unterhaltspflicht	G	239	0	0	0	0	0	0	0	0	0	0	0	0	5	5	18	85	96	31	4	239	
6710	Verletzung Unterhaltspflicht	M	230	0	0	0	0	0	0	0	0	0	0	0	0	5	5	18	81	92	30	4	230	
6710	Verletzung Unterhaltspflicht	W	9	0	0	0	0	0	0	0	0	0	0	0	0	0	0	0	4	4	1	0	9	
6720	Verl. Fürsorge-/Erziehungspfl.	G	113	0	0	0	0	0	0	0	0	0	5	5	2	8	10	18	45	25	9	1	108	
6720	Verl. Fürsorge-/Erziehungspfl.	M	35	0	0	0	0	0	0	0	0	0	1	1	0	4	4	6	11	7	5	1	34	
6720	Verl. Fürsorge-/Erziehungspfl.	W	78	0	0	0	0	0	0	0	0	0	4	4	2	4	6	12	34	18	4	0	74	
6730	Beleidigung	G	4.625	1	0	4	15	76	96	147	147	294	370	760	272	242	514	525	986	919	532	389	3.865	
6730	Beleidigung	M	3.518	1	0	4	11	56	72	103	104	207	290	569	218	186	404	414	751	693	406	281	2.949	
6730	Beleidigung	W	1.107	0	0	0	4	20	24	44	43	87	80	191	54	56	110	111	235	226	126	108	916	
6731	Beleidigung auf sex. Grundlage	G	414	0	0	0	5	18	23	23	13	36	37	96	19	25	44	46	86	80	42	20	318	
6731	Beleidigung auf sex. Grundlage	M	365	0	0	0	5	18	23	20	11	31	32	86	19	23	42	42	75	67	37	16	279	
6731	Beleidigung auf sex. Grundlage	W	49	0	0	0	0	0	0	3	2	5	5	10	0	2	2	4	11	13	5	4	39	

Schlüsselzahl der Tat	Straftat	S E X U S gesamt	Tatver- daech- tige gesamt	Kinder						Jugendliche			Heran- wach- sende gesamt 18 bis 21 10,13,14	Erwachsene ab 21 Jahre									
				6	8	10	12	gesamt	14	16	gesamt	21		23	gesamt	25	30	40	50	60	gesamt		
				6	8	10	12	14	5 - 9	16	18	11 + 12		23	25	16,17	30	40	50	60	und älter	18 - 23	
1	2	3	4	5	6	7	8	9	10	11	12	13	14	15	16	17	18	19	20	21	22	23	24
6740	Sachbeschädigung	G	4.793	9	28	70	126	273	506	477	577	1.054	778	2.338	349	258	607	465	569	471	199	144	2.455
6740	Sachbeschädigung	M	4.216	9	26	67	116	233	451	423	515	938	718	2.107	326	233	559	414	485	375	162	114	2.109
6740	Sachbeschädigung	W	577	0	2	3	10	40	55	54	62	116	60	231	23	25	48	51	84	96	37	30	346
6741	Sachbeschädigung an Kfz.	G	1.158	5	15	11	20	51	102	96	140	236	183	521	97	72	169	113	153	117	40	45	637
6741	Sachbeschädigung an Kfz.	M	1.029	5	14	10	18	47	94	80	125	205	173	472	92	63	155	103	133	99	31	36	557
6741	Sachbeschädigung an Kfz.	W	129	0	1	1	2	4	8	16	15	31	10	49	5	9	14	10	20	18	9	9	80
6742	Datenveränder./Computersabot.	G	5	0	0	0	0	1	1	0	0	0	0	1	0	0	0	1	1	0	1	1	4
6742	Datenveränder./Computersabot.	M	4	0	0	0	0	1	1	0	0	0	0	1	0	0	0	0	1	0	1	1	3
6742	Datenveränder./Computersabot.	W	1	0	0	0	0	0	0	0	0	0	0	0	0	0	0	1	0	0	0	0	1
6743	Sonst Sachb auf Str./Weg/Platz	G	1.032	2	0	13	17	74	106	185	224	409	249	764	78	47	125	62	43	21	11	6	268
6743	Sonst Sachb auf Str./Weg/Platz	M	971	2	0	13	16	69	100	173	213	386	237	723	76	45	121	54	40	18	10	5	248
6743	Sonst Sachb auf Str./Weg/Platz	W	61	0	0	0	1	5	6	12	11	23	12	41	2	2	4	8	3	3	1	1	20
6745	Zerstörung wichtiger Arbeitsm.	G	5	0	0	0	0	0	0	0	1	1	0	1	0	0	0	2	2	0	0	0	4
6745	Zerstörung wichtiger Arbeitsm.	M	5	0	0	0	0	0	0	0	1	1	0	1	0	0	0	2	2	0	0	0	4
6750	Sprengstoff-/Strahlungsverbr.	G	14	0	0	0	0	0	0	4	7	11	1	12	0	0	0	0	0	2	0	0	2
6750	Sprengstoff-/Strahlungsverbr.	M	14	0	0	0	0	0	0	4	7	11	1	12	0	0	0	0	0	2	0	0	2
6752	Herbeif. Sprengstoffexplosion	G	14	0	0	0	0	0	0	4	7	11	1	12	0	0	0	0	0	2	0	0	2
6752	Herbeif. Sprengstoffexplosion	M	14	0	0	0	0	0	0	4	7	11	1	12	0	0	0	0	0	2	0	0	2
6760	Straftaten gegen die Umwelt	G	246	0	0	0	0	0	0	1	2	3	6	9	6	4	10	20	49	73	51	34	237
6760	Straftaten gegen die Umwelt	M	224	0	0	0	0	0	0	1	2	3	6	9	5	4	9	19	45	67	46	29	215
6760	Straftaten gegen die Umwelt	W	22	0	0	0	0	0	0	0	0	0	0	0	1	0	1	1	4	6	5	5	22
6761	Gewässerverunreinigung	G	104	0	0	0	0	0	0	0	0	0	2	2	1	1	2	6	24	35	22	13	102
6761	Gewässerverunreinigung	M	97	0	0	0	0	0	0	0	0	0	2	2	1	1	2	6	23	32	21	11	95
6761	Gewässerverunreinigung	W	7	0	0	0	0	0	0	0	0	0	0	0	0	0	0	0	1	3	1	2	7
6762	Luftverunreinigung	G	2	0	0	0	0	0	0	0	0	0	0	0	0	0	0	0	0	1	0	1	2
6762	Luftverunreinigung	M	2	0	0	0	0	0	0	0	0	0	0	0	0	0	0	0	0	1	0	1	2
6764	Unerl. Umgang m. gef. Abfällen	G	119	0	0	0	0	0	0	0	2	2	4	6	5	2	7	12	23	29	23	19	113
6764	Unerl. Umgang m. gef. Abfällen	M	106	0	0	0	0	0	0	0	2	2	4	6	4	2	6	11	21	26	20	16	100
6764	Unerl. Umgang m. gef. Abfällen	W	13	0	0	0	0	0	0	0	0	0	0	0	1	0	1	1	2	3	3	3	13
6765	Unerl. Betreiben von Anlagen	G	5	0	0	0	0	0	0	0	0	0	0	0	0	1	1	0	0	2	1	1	5
6765	Unerl. Betreiben von Anlagen	M	5	0	0	0	0	0	0	0	0	0	0	0	0	1	1	0	0	2	1	1	5
6766	Unerl. Umg. radioakt Stoffe pp	G	3	0	0	0	0	0	0	0	0	0	0	0	0	0	0	0	0	2	1	1	3
6766	Unerl. Umg. radioakt Stoffe pp	M	3	0	0	0	0	0	0	0	0	0	0	0	0	0	0	0	0	2	1	1	3

Schlüsselzahl der Tat	Straftat	SEXTUS Tatverdächtige gesamt	Kinder							Jugendliche			Heranwachsende 18 bis unter 21 10,13,14	Erwachsene ab 21 Jahre									
			6	8	10	12	gesamt	14	16	gesamt	21	23		gesamt	25	30	40	50	60	gesamt			
			5	6	7	8	9	10	11	12	13	14		15	16	17	18	19	20	21	22	23	24
6768	Abfallein-, -aus- und -durchf.	G	1	0	0	0	0	0	0	0	0	0	0	0	0	0	0	0	0	1	0	1	
6768	Abfallein-, -aus- und -durchf.	M	1	0	0	0	0	0	0	0	0	0	0	0	0	0	0	0	0	1	0	1	
6780	Ausspähen/Abfangen von Daten	G	17	0	0	0	0	0	0	0	0	2	2	1	0	1	5	5	3	1	0	15	
6780	Ausspähen/Abfangen von Daten	M	14	0	0	0	0	0	0	0	0	2	2	1	0	1	3	5	2	1	0	12	
6780	Ausspähen/Abfangen von Daten	W	3	0	0	0	0	0	0	0	0	0	0	0	0	0	2	0	1	0	0	3	
7000	Strafrechtliche Nebengesetze	G	11.173	2	0	4	5	47	58	244	527	771	1.367	2.196	890	880	1.770	1.971	2.658	1.520	536	522	8.977
7000	Strafrechtliche Nebengesetze	M	9.465	0	0	3	4	45	52	213	468	681	1.245	1.978	767	749	1.516	1.667	2.181	1.235	439	449	7.487
7000	Strafrechtliche Nebengesetze	W	1.708	2	0	1	1	2	6	31	59	90	122	218	123	131	254	304	477	285	97	73	1.490
7100	Strafr. Nebenges. Wirtschaft	G	391	0	0	0	0	1	1	2	5	7	7	15	10	5	15	25	113	124	66	33	376
7100	Strafr. Nebenges. Wirtschaft	M	305	0	0	0	0	0	0	1	4	5	4	9	6	5	11	16	88	102	50	29	296
7100	Strafr. Nebenges. Wirtschaft	W	86	0	0	0	0	1	1	1	1	2	3	6	4	0	4	9	25	22	16	4	80
7120	AktG/GenG/GmbHG/HGB/Rechnung	G	81	0	0	0	0	0	0	0	0	0	0	0	0	1	1	3	26	24	17	10	81
7120	AktG/GenG/GmbHG/HGB/Rechnung	M	69	0	0	0	0	0	0	0	0	0	0	0	0	1	1	3	20	24	13	8	69
7120	AktG/GenG/GmbHG/HGB/Rechnung	W	12	0	0	0	0	0	0	0	0	0	0	0	0	0	0	6	0	4	2	12	12
7121	Insolvenzverschleppung GmbH-G	G	75	0	0	0	0	0	0	0	0	0	0	0	0	1	1	3	25	23	14	9	75
7121	Insolvenzverschleppung GmbH-G	M	64	0	0	0	0	0	0	0	0	0	0	0	0	1	1	3	19	23	11	7	64
7121	Insolvenzverschleppung GmbH-G	W	11	0	0	0	0	0	0	0	0	0	0	0	0	0	0	6	0	3	2	11	11
7122	Insolvenzversch. HGB	G	2	0	0	0	0	0	0	0	0	0	0	0	0	0	0	0	0	0	2	0	2
7122	Insolvenzversch. HGB	M	1	0	0	0	0	0	0	0	0	0	0	0	0	0	0	0	0	0	1	0	1
7122	Insolvenzversch. HGB	W	1	0	0	0	0	0	0	0	0	0	0	0	0	0	0	0	0	0	1	0	1
7130	Illegale Besch./Erschl. Soz.	G	3	0	0	0	0	0	0	0	0	0	0	0	0	0	0	2	1	0	0	0	3
7130	Illegale Besch./Erschl. Soz.	M	2	0	0	0	0	0	0	0	0	0	0	0	0	0	0	0	1	1	0	0	2
7130	Illegale Besch./Erschl. Soz.	W	1	0	0	0	0	0	0	0	0	0	0	0	0	0	0	1	0	0	0	0	1
7140	Bankgewerbe/WertpapierhandelsG	G	17	0	0	0	0	0	0	0	0	0	0	0	0	0	0	6	5	4	2	17	17
7140	Bankgewerbe/WertpapierhandelsG	M	15	0	0	0	0	0	0	0	0	0	0	0	0	0	0	5	5	3	2	15	15
7140	Bankgewerbe/WertpapierhandelsG	W	2	0	0	0	0	0	0	0	0	0	0	0	0	0	0	1	0	1	0	2	2
7150	Urheberrechtsbest.	G	108	0	0	0	0	1	1	2	5	7	5	13	7	2	9	9	25	32	14	6	95
7150	Urheberrechtsbest.	M	75	0	0	0	0	0	0	1	4	5	3	8	4	2	6	4	20	22	10	5	67
7150	Urheberrechtsbest.	W	33	0	0	0	0	1	1	1	1	2	2	5	3	0	3	5	5	10	4	1	28
7151	Softw.-Piraterie (priv. Anw.)	G	52	0	0	0	0	0	0	2	2	4	3	7	4	2	6	4	9	15	9	2	45
7151	Softw.-Piraterie (priv. Anw.)	M	37	0	0	0	0	0	0	1	1	2	1	3	3	2	5	3	8	10	6	2	34
7151	Softw.-Piraterie (priv. Anw.)	W	15	0	0	0	0	0	0	1	1	2	2	4	1	0	1	1	1	5	3	0	11

Schlüsselzahl der Tat	Straftat	S E X U S gesamt	Tatverdächtige gesamt	Kinder							Jugendliche			Heranwachsende 18 bis unter 21 10,13,14	Erwachsene ab 21 Jahre									
				6	8	10	12	gesamt	14	16	gesamt	21	23		gesamt	25	30	40	50	60	gesamt			
				5	6	7	8	9	10	11	12	13	14		15	16	17	18	19	20	21	22	23	24
7152	Softw.-Piraterie (gew. Hand.)	G	9	0	0	0	0	1	1	0	0	0	0	1	0	0	0	2	4	1	1	0	8	
7152	Softw.-Piraterie (gew. Hand.)	M	6	0	0	0	0	0	0	0	0	0	0	0	0	0	0	1	3	1	1	0	6	
7152	Softw.-Piraterie (gew. Hand.)	W	3	0	0	0	0	1	1	0	0	0	0	1	0	0	0	1	1	0	0	0	2	
7153	§ 17 I und IV UWG	G	14	0	0	0	0	0	0	0	0	0	0	0	0	0	0	4	6	2	2	2	14	
7153	§ 17 I und IV UWG	M	12	0	0	0	0	0	0	0	0	0	0	0	0	0	0	3	5	2	2	2	12	
7153	§ 17 I und IV UWG	W	2	0	0	0	0	0	0	0	0	0	0	0	0	0	0	1	1	0	0	0	2	
7154	§ 17 II und IV UWG	G	1	0	0	0	0	0	0	0	0	0	0	0	0	0	0	1	0	0	0	0	1	
7154	§ 17 II und IV UWG	W	1	0	0	0	0	0	0	0	0	0	0	0	0	0	0	1	0	0	0	0	1	
7160	Straft. i.Z.m. Lebens-Arzneim.	G	158	0	0	0	0	0	0	0	0	0	1	1	3	2	5	11	45	55	28	13	157	
7160	Straft. i.Z.m. Lebens-Arzneim.	M	126	0	0	0	0	0	0	0	0	0	1	1	2	2	4	8	33	45	22	13	125	
7160	Straft. i.Z.m. Lebens-Arzneim.	W	32	0	0	0	0	0	0	0	0	0	0	0	1	0	1	3	12	10	6	0	32	
7161	LFGB	G	80	0	0	0	0	0	0	0	0	0	1	1	3	1	4	4	17	32	14	8	79	
7161	LFGB	M	60	0	0	0	0	0	0	0	0	0	1	1	2	1	3	2	11	25	10	8	59	
7161	LFGB	W	20	0	0	0	0	0	0	0	0	0	0	0	1	0	1	2	6	7	4	0	20	
7162	Arzneimittelgesetz	G	54	0	0	0	0	0	0	0	0	0	0	0	0	1	1	7	21	18	5	2	54	
7162	Arzneimittelgesetz	M	46	0	0	0	0	0	0	0	0	0	0	0	0	1	1	6	17	15	5	2	46	
7162	Arzneimittelgesetz	W	8	0	0	0	0	0	0	0	0	0	0	0	0	0	0	1	4	3	0	0	8	
7163	Weingesetz	G	23	0	0	0	0	0	0	0	0	0	0	0	0	0	0	0	7	5	8	3	23	
7163	Weingesetz	M	19	0	0	0	0	0	0	0	0	0	0	0	0	0	0	0	5	5	6	3	19	
7163	Weingesetz	W	4	0	0	0	0	0	0	0	0	0	0	0	0	0	0	0	2	0	2	0	4	
7190	Alle son strafn NebenG Wirtsch	G	25	0	0	0	0	0	0	0	0	0	1	1	0	0	0	2	10	7	3	2	24	
7190	Alle son strafn NebenG Wirtsch	M	19	0	0	0	0	0	0	0	0	0	0	0	0	0	0	1	10	5	2	1	19	
7190	Alle son strafn NebenG Wirtsch	W	6	0	0	0	0	0	0	0	0	0	1	1	0	0	0	1	0	2	1	1	5	
7192	UWG (ohne § 17)	G	1	0	0	0	0	0	0	0	0	0	0	0	0	0	0	0	0	1	0	0	1	
7192	UWG (ohne § 17)	M	1	0	0	0	0	0	0	0	0	0	0	0	0	0	0	0	0	1	0	0	1	
7200	Alle sonst. strafn. Nebenges.	G	3.839	0	0	3	2	36	41	116	163	279	327	647	233	231	464	579	891	554	256	448	3.192	
7200	Alle sonst. strafn. Nebenges.	M	3.168	0	0	3	2	36	41	103	147	250	294	585	195	185	380	460	723	436	197	387	2.583	
7200	Alle sonst. strafn. Nebenges.	W	671	0	0	0	0	0	0	13	16	29	33	62	38	46	84	119	168	118	59	61	609	
7210	§ 27 Abs. 2 JugendschutzG	G	3	0	0	0	0	0	0	0	0	0	0	0	0	1	1	0	0	2	0	0	3	
7210	§ 27 Abs. 2 JugendschutzG	M	3	0	0	0	0	0	0	0	0	0	0	0	0	1	1	0	0	2	0	0	3	
7220	§ 27 Abs. 1 JugendschutzG	G	12	0	0	0	0	0	0	0	0	0	1	1	0	1	1	1	5	4	0	0	11	
7220	§ 27 Abs. 1 JugendschutzG	M	12	0	0	0	0	0	0	0	0	0	1	1	0	1	1	1	5	4	0	0	11	



Schlüsselzahl der Tat	Straftat	S E X U S gesamt	Tatver- daech- tige gesamt	Kinder							Jugendliche			Heran- wache- sende 18 bis unter 21	Erwachsene ab 21 Jahre									
				6	8	10	12	gesamt	14	16	gesamt	21	23		gesamt	25	30	40	50	60	gesamt			
				6	8	10	12	14	5 - 9	16	18	11 + 12	bis unter		bis unter	Spalten	16,17	bis unter	bis unter	bis unter	bis unter	und	Spalten	
1	2	3	4	5	6	7	8	9	10	11	12	13	14	15	16	17	18	19	20	21	22	23	24	
7250	AufenthG/AsylVerfG/FreizügG/EU	G	2.039	0	0	0	1	1	2	18	44	62	118	182	135	161	296	408	629	346	117	61	1.857	
7250	AufenthG/AsylVerfG/FreizügG/EU	M	1.506	0	0	0	1	1	2	11	35	46	96	144	106	119	225	301	484	247	74	31	1.362	
7250	AufenthG/AsylVerfG/FreizügG/EU	W	533	0	0	0	0	0	0	7	9	16	22	38	29	42	71	107	145	99	43	30	495	
7251	Unerl. Einreise nach AufenthG	G	97	0	0	0	0	0	0	0	3	3	4	7	6	2	8	13	29	23	6	11	90	
7251	Unerl. Einreise nach AufenthG	M	61	0	0	0	0	0	0	0	1	1	3	4	4	2	6	9	20	14	3	5	57	
7251	Unerl. Einreise nach AufenthG	W	36	0	0	0	0	0	0	0	2	2	1	3	2	0	2	4	9	9	3	6	33	
7252	Einschleusen gem § 96 AufenthG	G	55	0	0	0	0	0	0	0	0	0	1	1	2	5	7	6	21	10	7	3	54	
7252	Einschleusen gem § 96 AufenthG	M	41	0	0	0	0	0	0	0	0	0	1	1	1	3	4	2	17	9	5	3	40	
7252	Einschleusen gem § 96 AufenthG	W	14	0	0	0	0	0	0	0	0	0	0	0	1	2	3	4	4	1	2	0	14	
7253	Erschl AE-Tit 95 II 2 AufenthG	G	254	0	0	0	0	0	0	3	0	3	5	8	11	18	29	54	87	50	21	5	246	
7253	Erschl AE-Tit 95 II 2 AufenthG	M	142	0	0	0	0	0	0	2	0	2	2	4	5	7	12	26	58	27	12	3	138	
7253	Erschl AE-Tit 95 II 2 AufenthG	W	112	0	0	0	0	0	0	1	0	1	3	4	6	11	17	28	29	23	9	2	108	
7255	§§ 84, 85 AsylVfG	G	35	0	0	0	0	0	0	0	3	3	6	9	5	5	10	8	7	1	0	0	26	
7255	§§ 84, 85 AsylVfG	M	33	0	0	0	0	0	0	0	3	3	6	9	5	5	10	7	6	1	0	0	24	
7255	§§ 84, 85 AsylVfG	W	2	0	0	0	0	0	0	0	0	0	0	0	0	0	0	1	1	0	0	0	2	
7257	Illeg. Aufenth. gem. AufenthG	G	1.477	0	0	0	1	0	1	15	35	50	95	146	101	122	223	306	439	245	78	40	1.331	
7257	Illeg. Aufenth. gem. AufenthG	M	1.131	0	0	0	1	0	1	9	28	37	79	117	83	92	175	240	345	185	51	18	1.014	
7257	Illeg. Aufenth. gem. AufenthG	W	346	0	0	0	0	0	0	6	7	13	16	29	18	30	48	66	94	60	27	22	317	
7258	§ 9 Freizügigkeitsgesetz/EU	G	13	0	0	0	0	0	0	0	0	0	0	0	0	1	1	1	5	4	2	0	13	
7258	§ 9 Freizügigkeitsgesetz/EU	M	8	0	0	0	0	0	0	0	0	0	0	0	0	0	0	1	4	2	1	0	8	
7258	§ 9 Freizügigkeitsgesetz/EU	W	5	0	0	0	0	0	0	0	0	0	0	0	0	1	1	0	1	2	1	0	5	
7259	sonstige Verstöße AufenthaltsG	G	131	0	0	0	0	1	1	0	4	4	10	15	12	11	23	24	46	15	6	2	116	
7259	sonstige Verstöße AufenthaltsG	M	109	0	0	0	0	1	1	0	4	4	8	13	10	11	21	20	38	11	4	2	96	
7259	sonstige Verstöße AufenthaltsG	W	22	0	0	0	0	0	0	0	0	0	2	2	2	0	2	4	8	4	2	0	20	
7260	SprengstG/WaffG/KriegswKontrG	G	1.544	0	0	3	1	35	39	92	112	204	189	432	91	60	151	144	191	145	107	374	1.112	
7260	SprengstG/WaffG/KriegswKontrG	M	1.438	0	0	3	1	35	39	87	106	193	179	411	83	57	140	135	177	133	96	346	1.027	
7260	SprengstG/WaffG/KriegswKontrG	W	106	0	0	0	0	0	0	5	6	11	10	21	8	3	11	9	14	12	11	28	85	
7261	Sprengstoffgesetz	G	17	0	0	0	0	0	0	0	1	1	4	5	1	1	2	1	1	4	2	2	12	
7261	Sprengstoffgesetz	M	16	0	0	0	0	0	0	0	1	1	4	5	1	1	2	1	1	3	2	2	11	
7261	Sprengstoffgesetz	W	1	0	0	0	0	0	0	0	0	0	0	0	0	0	0	0	0	1	0	0	1	
7262	Waffengesetz	G	1.518	0	0	3	1	35	39	92	111	203	184	426	90	58	148	142	188	141	105	368	1.092	
7262	Waffengesetz	M	1.413	0	0	3	1	35	39	87	105	192	174	405	82	55	137	133	174	130	94	340	1.008	
7262	Waffengesetz	W	105	0	0	0	0	0	0	5	6	11	10	21	8	3	11	9	14	11	11	28	84	

Schlüsselzahl der Tat	Straftat	S E X U S gesamt	Kinder							Jugendliche			Heranwachsende 18 bis unter 21	Erwachsene ab 21 Jahre										
			Tatverdächtige					gesamt Spalten 5 - 9	bis unter		gesamt Spalten 11 + 12	bis unter		gesamt Spalten 16,17	bis unter		bis unter		gesamt Spalten 18 - 23					
			6	8	10	12	14		14	16		16			18	21	23	25		30	40	50	60	
1	2	3	4	5	6	7	8	9	10	11	12	13	14	15	16	17	18	19	20	21	22	23	24	
7263	Kriegswaffenkontrollgesetz	G	12	0	0	0	0	0	0	0	0	0	0	1	1	1	1	2	1	2	1	1	4	11
7263	Kriegswaffenkontrollgesetz	M	12	0	0	0	0	0	0	0	0	0	0	1	1	1	1	2	1	2	1	1	4	11
7280	Bundes-(Landes)-datenschutzG	G	3	0	0	0	0	0	0	0	0	0	0	0	0	0	0	0	1	1	0	1	3	
7280	Bundes-(Landes)-datenschutzG	M	1	0	0	0	0	0	0	0	0	0	0	0	0	0	0	0	0	0	0	0	1	1
7280	Bundes-(Landes)-datenschutzG	W	2	0	0	0	0	0	0	0	0	0	0	0	0	0	0	0	1	1	0	0	2	
7300	Rauschgiftdelikte	G	7.156	1	0	0	2	10	13	132	378	510	1.071	1.594	669	671	1.340	1.408	1.709	861	215	29	5.562	
7300	Rauschgiftdelikte	M	6.219	0	0	0	2	9	11	115	336	451	986	1.448	588	585	1.173	1.234	1.427	718	196	23	4.771	
7300	Rauschgiftdelikte	W	937	1	0	0	0	1	2	17	42	59	85	146	81	86	167	174	282	143	19	6	791	
7310	Allg. Verst. gegen das BtMG	G	5.951	1	0	0	1	9	11	104	334	438	933	1.382	561	547	1.108	1.148	1.431	691	174	17	4.569	
7310	Allg. Verst. gegen das BtMG	M	5.145	0	0	0	1	8	9	90	298	388	859	1.256	489	474	963	998	1.182	574	159	13	3.889	
7310	Allg. Verst. gegen das BtMG	W	806	1	0	0	0	1	2	14	36	50	74	126	72	73	145	150	249	117	15	4	680	
7311	mit Heroin	G	880	0	0	0	0	0	0	1	3	4	37	41	51	67	118	190	342	149	38	2	839	
7311	mit Heroin	M	653	0	0	0	0	0	0	0	1	1	23	24	31	46	77	129	265	122	35	1	629	
7311	mit Heroin	W	227	0	0	0	0	0	0	1	2	3	14	17	20	21	41	61	77	27	3	1	210	
7312	mit Kokain	G	1.428	1	0	0	0	0	1	5	8	13	77	91	68	107	175	259	538	285	74	6	1.337	
7312	mit Kokain	M	1.061	0	0	0	0	0	0	1	3	4	58	62	48	72	120	196	388	223	66	6	999	
7312	mit Kokain	W	367	1	0	0	0	0	1	4	5	9	19	29	20	35	55	63	150	62	8	0	338	
7313	mit LSD	G	3	0	0	0	0	0	0	0	0	0	0	0	0	0	0	2	0	1	0	0	3	
7313	mit LSD	M	3	0	0	0	0	0	0	0	0	0	0	0	0	0	0	2	0	1	0	0	3	
7314	mit Amph/Metha(Pulver/flüssig)	G	108	0	0	0	0	0	0	1	0	1	18	19	17	8	25	30	28	6	0	0	89	
7314	mit Amph/Metha(Pulver/flüssig)	M	90	0	0	0	0	0	0	0	0	0	16	16	13	7	20	25	23	6	0	0	74	
7314	mit Amph/Metha(Pulver/flüssig)	W	18	0	0	0	0	0	0	1	0	1	2	3	4	1	5	5	5	0	0	0	15	
7315	mit Amph/Metha(incl. Ecstasy)	G	86	0	0	0	0	0	0	0	3	3	16	19	14	13	27	22	14	4	0	0	67	
7315	mit Amph/Metha(incl. Ecstasy)	M	71	0	0	0	0	0	0	0	2	2	12	14	13	9	22	18	13	4	0	0	57	
7315	mit Amph/Metha(incl. Ecstasy)	W	15	0	0	0	0	0	0	0	1	1	4	5	1	4	5	4	1	0	0	0	10	
7318	mit Cannabis einschl. Zuber.	G	3.707	0	0	0	1	9	10	99	319	418	814	1.242	438	396	834	706	592	266	59	8	2.465	
7318	mit Cannabis einschl. Zuber.	M	3.420	0	0	0	1	8	9	88	291	379	767	1.155	400	367	767	662	544	230	57	5	2.265	
7318	mit Cannabis einschl. Zuber.	W	287	0	0	0	0	1	1	11	28	39	47	87	38	29	67	44	48	36	2	3	200	
7319	mit sonstigen BtM	G	344	0	0	0	0	0	0	1	4	5	10	15	17	24	41	84	126	57	20	1	329	
7319	mit sonstigen BtM	M	273	0	0	0	0	0	0	1	2	3	10	13	13	16	29	65	103	46	16	1	260	
7319	mit sonstigen BtM	W	71	0	0	0	0	0	0	0	2	2	0	2	4	8	12	19	23	11	4	0	69	
7320	Illeg Handel/Schmuggel BtM 29	G	1.567	0	0	0	1	1	2	33	67	100	178	280	130	153	283	296	410	223	62	13	1.287	
7320	Illeg Handel/Schmuggel BtM 29	M	1.358	0	0	0	1	1	2	30	59	89	166	257	113	129	242	254	353	185	56	11	1.101	
7320	Illeg Handel/Schmuggel BtM 29	W	209	0	0	0	0	0	0	3	8	11	12	23	17	24	41	42	57	38	6	2	186	

Schlüsselzahl der Tat	Straftat	S E X U S gesamt	Kinder							Jugendliche			Heranwachsende 18 bis unter 21 10,13,14	Erwachsene ab 21 Jahre									
			6	8	10	12	gesamt	14	16	gesamt	21	23		gesamt	25	30	40	50	60	gesamt			
			bis unter					bis unter		bis unter		bis unter		bis unter		bis unter		und älter					
			6	8	10	12	14	5 - 9	16	18	11 + 12	16		18	11 + 12	23	25	16,17	30	40	50	60	18 - 23
1	2	3	4	5	6	7	8	9	10	11	12	13	14	15	16	17	18	19	20	21	22	23	24
7321	von Heroin	G	293	0	0	0	0	0	0	0	2	2	6	8	11	23	34	42	113	76	16	4	285
7321	von Heroin	M	237	0	0	0	0	0	0	0	2	2	5	7	9	16	25	29	97	62	13	4	230
7321	von Heroin	W	56	0	0	0	0	0	0	0	0	0	1	1	2	7	9	13	16	14	3	0	55
7322	von Kokain	G	539	0	0	0	0	0	0	3	5	8	32	40	35	46	81	110	185	89	30	4	499
7322	von Kokain	M	440	0	0	0	0	0	0	1	4	5	30	35	26	36	62	83	154	72	30	4	405
7322	von Kokain	W	99	0	0	0	0	0	0	2	1	3	2	5	9	10	19	27	31	17	0	0	94
7323	von LSD	G	1	0	0	0	0	0	0	0	0	0	0	0	0	0	0	0	1	0	0	0	1
7323	von LSD	M	1	0	0	0	0	0	0	0	0	0	0	0	0	0	0	0	1	0	0	0	1
7324	m.v.Amph/Metha(Pulver/flüssig)	G	19	0	0	0	0	0	0	0	1	1	3	4	3	4	7	6	2	0	0	0	15
7324	m.v.Amph/Metha(Pulver/flüssig)	M	16	0	0	0	0	0	0	0	1	1	1	2	2	4	6	6	2	0	0	0	14
7324	m.v.Amph/Metha(Pulver/flüssig)	W	3	0	0	0	0	0	0	0	0	0	2	2	1	0	1	0	0	0	0	0	1
7325	m.v.Amph/Metha(incl. Ecstasy)	G	25	0	0	0	0	0	0	0	1	1	5	6	5	5	10	3	2	2	2	0	19
7325	m.v.Amph/Metha(incl. Ecstasy)	M	22	0	0	0	0	0	0	0	1	1	5	6	4	5	9	3	2	1	1	0	16
7325	m.v.Amph/Metha(incl. Ecstasy)	W	3	0	0	0	0	0	0	0	0	0	0	0	1	0	1	0	0	1	1	0	3
7328	von Cannabis einschl. Zuber.	G	677	0	0	0	1	1	2	30	58	88	131	221	74	76	150	135	105	51	11	4	456
7328	von Cannabis einschl. Zuber.	M	624	0	0	0	1	1	2	29	51	80	124	206	71	65	136	129	96	45	10	2	418
7328	von Cannabis einschl. Zuber.	W	53	0	0	0	0	0	0	1	7	8	7	15	3	11	14	6	9	6	1	2	38
7329	von sonstigen BtM	G	88	0	0	0	0	0	0	1	0	1	5	6	5	10	15	17	27	16	6	1	82
7329	von sonstigen BtM	M	78	0	0	0	0	0	0	1	0	1	4	5	4	9	13	16	24	14	5	1	73
7329	von sonstigen BtM	W	10	0	0	0	0	0	0	0	0	0	1	1	1	1	2	1	3	2	1	0	9
7330	Illeg Einfuhr BtM 30 I Nr. 4	G	7	0	0	0	0	0	0	0	0	0	0	0	2	0	2	1	3	0	1	0	7
7330	Illeg Einfuhr BtM 30 I Nr. 4	M	7	0	0	0	0	0	0	0	0	0	0	0	2	0	2	1	3	0	1	0	7
7332	von Kokain	G	2	0	0	0	0	0	0	0	0	0	0	0	1	0	1	1	0	0	0	0	2
7332	von Kokain	M	2	0	0	0	0	0	0	0	0	0	0	0	1	0	1	1	0	0	0	0	2
7338	von Cannabis einschl. Zuber.	G	4	0	0	0	0	0	0	0	0	0	0	0	1	0	1	0	2	0	1	0	4
7338	von Cannabis einschl. Zuber.	M	4	0	0	0	0	0	0	0	0	0	0	0	1	0	1	0	2	0	1	0	4
7339	von sonstigen BtM	G	1	0	0	0	0	0	0	0	0	0	0	0	0	0	0	0	1	0	0	0	1
7339	von sonstigen BtM	M	1	0	0	0	0	0	0	0	0	0	0	0	0	0	0	0	1	0	0	0	1
7340	Sonst. Verstöße gegen das BtMG	G	173	0	0	0	0	0	0	0	1	1	10	11	16	23	39	53	41	23	5	1	162
7340	Sonst. Verstöße gegen das BtMG	M	156	0	0	0	0	0	0	0	0	0	9	9	12	22	34	48	39	20	5	1	147
7340	Sonst. Verstöße gegen das BtMG	W	17	0	0	0	0	0	0	0	1	1	1	2	4	1	5	5	2	3	0	0	15
7341	Illeg Anbau von BtM 29 I Nr. 1	G	11	0	0	0	0	0	0	0	0	0	0	0	0	1	1	2	4	3	0	1	11
7341	Illeg Anbau von BtM 29 I Nr. 1	M	10	0	0	0	0	0	0	0	0	0	0	0	0	1	1	2	4	2	0	1	10
7341	Illeg Anbau von BtM 29 I Nr. 1	W	1	0	0	0	0	0	0	0	0	0	0	0	0	0	0	0	0	1	0	0	1

Schlüsselzahl der Tat	Straftat	S E X U S gesamt	Tatverdächtige	Kinder							Jugendliche			Heranwachsende 18 bis unter 21 10,13,14	Erwachsene ab 21 Jahre									
				6	8	10	12	gesamt	14	16	gesamt	21	23		gesamt	25	30	40	50	60	gesamt			
				bis unter		bis unter		Spalten	bis unter		Spalten	bis unter			Spalten	bis unter		bis unter		bis unter		und	Spalten	
				6	8	10	12	14	5 - 9	16	18	11 + 12	unter 21		10,13,14	23	25	16,17	30	40	50	60	älter	18 - 23
1	2	3	4	5	6	7	8	9	10	11	12	13	14	15	16	17	18	19	20	21	22	23	24	
7342	BtM-Anbau/-Herstell/-Handel 30	G	8	0	0	0	0	0	0	0	0	0	0	0	0	0	0	4	2	2	0	0	8	
7342	BtM-Anbau/-Herstell/-Handel 30	M	7	0	0	0	0	0	0	0	0	0	0	0	0	0	0	4	1	2	0	0	7	
7342	BtM-Anbau/-Herstell/-Handel 30	W	1	0	0	0	0	0	0	0	0	0	0	0	0	0	0	0	1	0	0	0	1	
7345	Abgabe an Minderjährige	G	9	0	0	0	0	0	0	0	0	0	0	0	3	3	6	3	0	0	0	0	9	
7345	Abgabe an Minderjährige	M	9	0	0	0	0	0	0	0	0	0	0	0	3	3	6	3	0	0	0	0	9	
7346	Leichtfert. Verurs. d. Todes	G	1	0	0	0	0	0	0	0	0	0	0	0	0	0	0	0	1	0	0	0	1	
7346	Leichtfert. Verurs. d. Todes	M	1	0	0	0	0	0	0	0	0	0	0	0	0	0	0	0	1	0	0	0	1	
7348	n. gering. Menge § 29a I Nr. 2	G	144	0	0	0	0	0	0	0	0	1	1	10	11	13	19	32	44	34	18	5	0	133
7348	n. gering. Menge § 29a I Nr. 2	M	129	0	0	0	0	0	0	0	0	0	0	9	9	9	18	27	39	33	16	5	0	120
7348	n. gering. Menge § 29a I Nr. 2	W	15	0	0	0	0	0	0	0	0	1	1	1	2	4	1	5	5	1	2	0	0	13
7400	Strafr. NebenG Umweltsektor	G	81	1	0	1	1	0	3	1	1	2	2	7	4	2	6	11	20	16	7	14	74	
7400	Strafr. NebenG Umweltsektor	M	53	0	0	0	0	0	0	0	0	1	1	1	2	1	2	3	6	14	13	4	11	51
7400	Strafr. NebenG Umweltsektor	W	28	1	0	1	1	0	3	1	0	1	1	5	3	0	3	5	6	3	3	3	23	
7410	Chemikaliengesetz	G	15	0	0	0	0	0	0	0	0	0	0	0	0	0	0	2	3	5	3	2	15	
7410	Chemikaliengesetz	M	12	0	0	0	0	0	0	0	0	0	0	0	0	0	0	1	3	4	2	2	12	
7410	Chemikaliengesetz	W	3	0	0	0	0	0	0	0	0	0	0	0	0	0	0	1	0	1	1	0	3	
7430	BNatur-/Tier-/PflSchG/BJagdG	G	66	1	0	1	1	0	3	1	1	2	2	7	4	2	6	9	17	11	4	12	59	
7430	BNatur-/Tier-/PflSchG/BJagdG	M	41	0	0	0	0	0	0	0	0	1	1	1	2	1	2	3	5	11	9	2	9	39
7430	BNatur-/Tier-/PflSchG/BJagdG	W	25	1	0	1	1	0	3	1	0	1	1	5	3	0	3	4	6	2	2	3	20	
8870	Vorsätzl. Tötungsdelikte	G	45	0	0	0	0	0	0	0	0	4	4	6	10	2	0	2	6	9	10	4	4	35
8870	Vorsätzl. Tötungsdelikte	M	35	0	0	0	0	0	0	0	0	4	4	5	9	2	0	2	4	6	8	3	3	26
8870	Vorsätzl. Tötungsdelikte	W	10	0	0	0	0	0	0	0	0	0	0	1	1	0	0	0	2	3	2	1	1	9
8880	Wohn-ED o. Lauben	G	444	0	0	1	4	14	19	37	58	95	84	198	35	25	60	54	62	46	18	6	246	
8880	Wohn-ED o. Lauben	M	380	0	0	1	2	9	12	26	51	77	77	166	33	24	57	43	54	41	15	4	214	
8880	Wohn-ED o. Lauben	W	64	0	0	0	2	5	7	11	7	18	7	32	2	1	3	11	8	5	3	2	32	
8890	Diebst. <rund um d. Kraftwag.>	G	1.079	0	0	1	4	23	28	85	174	259	251	538	102	68	170	127	173	49	17	5	541	
8890	Diebst. <rund um d. Kraftwag.>	M	1.031	0	0	1	4	22	27	83	172	255	242	524	98	63	161	121	160	44	16	5	507	
8890	Diebst. <rund um d. Kraftwag.>	W	48	0	0	0	0	1	1	2	2	4	9	14	4	5	9	6	13	5	1	0	34	
8900	ges. o. AEG, AsylVG, FreizG/EU	G	71.470	37	110	326	765	1.801	3.039	3.552	4.196	7.748	7.437	18.224	4.458	4.239	8.697	9.117	14.132	11.286	5.601	4.413	53.246	
8900	ges. o. AEG, AsylVG, FreizG/EU	M	54.236	23	86	270	584	1.198	2.161	2.371	3.027	5.398	5.750	13.309	3.449	3.272	6.721	7.138	11.031	8.691	4.221	3.125	40.927	
8900	ges. o. AEG, AsylVG, FreizG/EU	W	17.234	14	24	56	181	603	878	1.181	1.169	2.350	1.687	4.915	1.009	967	1.976	1.979	3.101	2.595	1.380	1.288	12.319	
8910	Rauschgiftkriminalität	G	7.183	1	0	0	2	10	13	132	378	510	1.071	1.594	672	674	1.346	1.416	1.715	867	215	30	5.589	
8910	Rauschgiftkriminalität	M	6.237	0	0	0	2	9	11	115	336	451	986	1.448	591	588	1.179	1.239	1.429	722	196	24	4.789	
8910	Rauschgiftkriminalität	W	946	1	0	0	0	1	2	17	42	59	85	146	81	86	167	177	286	145	19	6	800	

Schlüsselzahl der Tat	Straftat	S E X U S gesamt	Tatverdächtige gesamt	Kinder					Jugendliche			Heranwachsende 18 bis unter 21 Jahre	Erwachsene ab 21 Jahre										
				6	8	10	12	gesamt	14	16	gesamt		21	23	gesamt	25	30	40	50	60	gesamt		
				bis unter					bis unter				bis unter			bis unter			bis unter			und	
				5 - 9	10 - 14	15 - 17	18 - 20	21 - 23	16 - 17	18 - 20	21 - 23		23 - 25	26 - 30	31 - 40	41 - 50	51 - 60	61 - 69	70 - 79	80 - 89	90 - 99	18 - 23	
1	2	3	4	5	6	7	8	9	10	11	12	13	14	15	16	17	18	19	20	21	22	23	24
8911	Direkte Beschaffungskriminal.	G	37	0	0	0	0	0	0	0	1	1	2	3	3	4	7	10	7	9	0	1	34
8911	Direkte Beschaffungskriminal.	M	26	0	0	0	0	0	0	0	1	1	2	3	3	4	7	6	3	6	0	1	23
8911	Direkte Beschaffungskriminal.	W	11	0	0	0	0	0	0	0	0	0	0	0	0	0	0	4	4	3	0	0	11
8920	Gewaltkriminalität	G	7.128	0	10	40	97	281	428	652	805	1.457	1.163	3.048	533	445	978	857	1.030	778	284	153	4.080
8920	Gewaltkriminalität	M	6.110	0	10	32	82	211	335	535	690	1.225	1.037	2.597	493	395	888	751	881	632	242	119	3.513
8920	Gewaltkriminalität	W	1.018	0	0	8	15	70	93	117	115	232	126	451	40	50	90	106	149	146	42	34	567
8930	Wirtschaftskriminalität	G	677	0	0	0	0	1	1	0	2	2	16	19	14	18	32	53	183	188	123	79	658
8930	Wirtschaftskriminalität	M	552	0	0	0	0	0	0	0	2	2	13	15	10	16	26	38	141	164	101	67	537
8930	Wirtschaftskriminalität	W	125	0	0	0	0	1	1	0	0	0	3	4	4	2	6	15	42	24	22	12	121
8931	Wirtschaftskrim bei Betrugsdel	G	207	0	0	0	0	0	0	0	1	1	11	12	6	6	12	19	47	56	39	22	195
8931	Wirtschaftskrim bei Betrugsdel	M	168	0	0	0	0	0	0	0	1	1	10	11	6	5	11	16	35	43	32	20	157
8931	Wirtschaftskrim bei Betrugsdel	W	39	0	0	0	0	0	0	0	0	0	1	1	0	1	1	3	12	13	7	2	38
8932	Insolvenzstraftaten	G	93	0	0	0	0	0	0	0	0	0	0	0	0	2	2	3	28	27	21	12	93
8932	Insolvenzstraftaten	M	78	0	0	0	0	0	0	0	0	0	0	0	0	2	2	3	22	27	16	8	78
8932	Insolvenzstraftaten	W	15	0	0	0	0	0	0	0	0	0	0	0	0	0	0	0	6	0	5	4	15
8933	Wirtschkrim Anl-/Finanzier-ber	G	54	0	0	0	0	0	0	0	1	1	3	4	0	1	1	5	14	10	10	10	50
8933	Wirtschkrim Anl-/Finanzier-ber	M	46	0	0	0	0	0	0	0	1	1	3	4	0	0	0	4	11	9	9	9	42
8933	Wirtschkrim Anl-/Finanzier-ber	W	8	0	0	0	0	0	0	0	0	0	0	0	0	1	1	1	3	1	1	1	8
8934	Wettbewerbsdelikte	G	68	0	0	0	0	1	1	0	1	1	3	5	2	2	4	9	21	19	6	4	63
8934	Wettbewerbsdelikte	M	51	0	0	0	0	0	0	0	1	1	2	3	1	2	3	4	17	16	5	3	48
8934	Wettbewerbsdelikte	W	17	0	0	0	0	1	1	0	0	0	1	2	1	0	1	5	4	3	1	1	15
8935	Wirtschkrim Zus-ha Arbeitsverh	G	106	0	0	0	0	0	0	0	0	0	0	0	5	2	7	7	38	25	14	15	106
8935	Wirtschkrim Zus-ha Arbeitsverh	M	88	0	0	0	0	0	0	0	0	0	0	0	3	2	5	5	30	22	14	12	88
8935	Wirtschkrim Zus-ha Arbeitsverh	W	18	0	0	0	0	0	0	0	0	0	0	0	2	0	2	2	8	3	0	3	18
8936	Betr/Untr Beteilig/Kapitalanl	G	24	0	0	0	0	0	0	0	0	0	0	0	0	0	0	5	8	4	4	3	24
8936	Betr/Untr Beteilig/Kapitalanl	M	19	0	0	0	0	0	0	0	0	0	0	0	0	0	0	4	5	3	4	3	19
8936	Betr/Untr Beteilig/Kapitalanl	W	5	0	0	0	0	0	0	0	0	0	0	0	0	0	0	1	3	1	0	0	5
8940	Sex. Missbrauch von Kindern	G	224	0	0	3	5	11	19	29	9	38	18	75	2	12	14	16	41	41	19	18	149
8940	Sex. Missbrauch von Kindern	M	217	0	0	3	5	10	18	28	9	37	18	73	2	11	13	15	39	40	19	18	144
8940	Sex. Missbrauch von Kindern	W	7	0	0	0	0	1	1	1	0	1	0	2	0	1	1	1	2	1	0	0	5
8950	Schwere Einbruchskriminalität	G	1.224	0	0	9	8	35	52	94	152	246	238	536	107	89	196	166	186	94	35	11	688
8950	Schwere Einbruchskriminalität	M	1.093	0	0	9	6	25	40	73	136	209	225	474	101	85	186	147	163	84	30	9	619
8950	Schwere Einbruchskriminalität	W	131	0	0	0	2	10	12	21	16	37	13	62	6	4	10	19	23	10	5	2	69

Schlüsselzahl der Tat	Straftat	SEX	Tatverdächtige gesamt	Kinder					Jugendliche			Heranwachsende 18 bis 21	gesamt 10,13,14	Erwachsene ab 21 Jahre									
				6	8	10	12	gesamt	14	16	gesamt			21	23	gesamt	25	30	40	50	60	gesamt	
				5 - 9	bis unter		Spalten		bis unter		Spalten			bis unter		Spalten		bis unter		Spalten		bis unter	
1	2	3	4	5	6	7	8	9	10	11	12	13	14	15	16	17	18	19	20	21	22	23	24
8960	Jugendschutzdelikte	G	57	0	0	1	0	3	4	7	1	8	1	13	0	4	4	6	10	16	7	1	44
8960	Jugendschutzdelikte	M	48	0	0	1	0	3	4	5	1	6	1	11	0	4	4	6	8	15	4	0	37
8960	Jugendschutzdelikte	W	9	0	0	0	0	0	0	2	0	2	0	2	0	0	0	0	2	1	3	1	7
8970	Computerkriminalität	G	484	0	0	0	2	7	9	12	27	39	59	107	39	36	75	56	107	90	37	12	377
8970	Computerkriminalität	M	344	0	0	0	2	5	7	5	17	22	44	73	28	27	55	37	85	60	23	11	271
8970	Computerkriminalität	W	140	0	0	0	0	2	2	7	10	17	15	34	11	9	20	19	22	30	14	1	106
8980	Umweltkriminalität	G	481	1	0	1	1	0	3	2	3	5	9	17	13	8	21	42	114	142	85	60	464
8980	Umweltkriminalität	M	400	0	0	0	0	0	0	1	3	4	8	12	8	8	16	33	92	123	72	52	388
8980	Umweltkriminalität	W	81	1	0	1	1	0	3	1	0	1	1	5	5	0	5	9	22	19	13	8	76
8990	Straßenkriminalität	G	8.249	8	23	53	111	353	548	891	1.212	2.103	1.602	4.253	680	511	1.191	842	990	624	207	142	3.996
8990	Straßenkriminalität	M	7.330	8	22	47	94	286	457	763	1.067	1.830	1.480	3.767	636	453	1.089	758	889	529	181	117	3.563
8990	Straßenkriminalität	W	919	0	1	6	17	67	91	128	145	273	122	486	44	58	102	84	101	95	26	25	433
8991	Straßenraub	G	1.015	0	0	2	5	61	68	172	223	395	255	718	60	50	110	73	59	41	13	1	297
8991	Straßenraub	M	919	0	0	1	4	41	46	155	202	357	239	642	58	47	105	66	56	37	13	0	277
8991	Straßenraub	W	96	0	0	1	1	20	22	17	21	38	16	76	2	3	5	7	3	4	0	1	20
8992	Straßendiebstahl	G	2.037	1	4	6	26	62	99	205	351	556	416	1.071	169	113	282	203	296	136	32	17	966
8992	Straßendiebstahl	M	1.874	1	4	5	20	56	86	198	327	525	393	1.004	155	97	252	187	269	117	28	17	870
8992	Straßendiebstahl	W	163	0	0	1	6	6	13	7	24	31	23	67	14	16	30	16	27	19	4	0	96

**Tabelle 40****Aufgliederung der deutschen Tatverdächtigen (TV) nach Alter und Geschlecht**

Die Tabelle 40 entspricht für die Teilmenge der deutschen Tatverdächtigen in Aufbau und Zählweise der Tabelle 20.

Soweit bei einem Tabellenausdruck für Schlüsselzahlen keine Werte auszuwerfen sind, wird diese Zeile unterdrückt.





Schlüsselzahl der Tat	Straftat	SEX	Tatverdächtige gesamt	Kinder							Jugendliche			Heranwachsende 18 bis 21	gesamt 10,13,14	Erwachsene ab 21 Jahre									
				6	8	10	12	gesamt Spalten 5 - 9	14 bis unter 16	16 bis unter 18	gesamt Spalten 11 + 12	21 bis unter 23	23 bis unter 25			gesamt Spalten 16,17	25 bis unter 30	30 bis unter 40	40 bis unter 50	50 bis unter 60	60 und älter	gesamt Spalten 18 - 23			
				5	6	7	8	9	10	11	12	13	14			15	16	17	18	19	20	21	22	23	24
1115	Vergewalt./sex. Nöt., Todesf.	G	2	0	0	0	0	0	0	0	0	0	0	0	0	0	0	0	0	1	0	0	0	1	2
1115	Vergewalt./sex. Nöt., Todesf.	M	2	0	0	0	0	0	0	0	0	0	0	0	0	0	0	0	0	1	0	0	0	1	2
1120	Sonstige sexuelle Nötigung	G	104	0	0	0	1	0	1	8	6	14	10	25	5	7	12	10	21	16	10	10	10	79	
1120	Sonstige sexuelle Nötigung	M	99	0	0	0	1	0	1	7	6	13	10	24	4	7	11	9	21	16	8	10	75		
1120	Sonstige sexuelle Nötigung	W	5	0	0	0	0	0	0	1	0	1	0	1	1	0	1	1	0	0	2	0	4		
1130	Sex. Missbr./Ausn. Amtsstel.	G	16	0	0	0	0	0	0	0	0	0	0	0	0	0	0	0	7	5	3	1	16		
1130	Sex. Missbr./Ausn. Amtsstel.	M	15	0	0	0	0	0	0	0	0	0	0	0	0	0	0	0	7	4	3	1	15		
1130	Sex. Missbr./Ausn. Amtsstel.	W	1	0	0	0	0	0	0	0	0	0	0	0	0	0	0	0	0	1	0	0	1		
1131	Zum Nachteil von Kindern	G	6	0	0	0	0	0	0	0	0	0	0	0	0	0	0	0	3	1	1	1	6		
1131	Zum Nachteil von Kindern	M	6	0	0	0	0	0	0	0	0	0	0	0	0	0	0	0	3	1	1	1	6		
1300	Sonstiger sexueller Missbrauch	G	294	0	0	2	3	7	12	23	11	34	23	69	6	14	20	25	57	67	33	23	225		
1300	Sonstiger sexueller Missbrauch	M	287	0	0	2	3	6	11	22	11	33	23	67	6	14	20	25	54	65	33	23	220		
1300	Sonstiger sexueller Missbrauch	W	7	0	0	0	0	1	1	1	0	1	0	2	0	0	0	0	3	2	0	0	5		
1310	Sex. Missbrauch von Kindern	G	161	0	0	2	3	7	12	19	7	26	12	50	0	8	8	12	28	34	14	15	111		
1310	Sex. Missbrauch von Kindern	M	156	0	0	2	3	6	11	18	7	25	12	48	0	8	8	12	26	33	14	15	108		
1310	Sex. Missbrauch von Kindern	W	5	0	0	0	0	1	1	1	0	1	0	2	0	0	0	0	2	1	0	0	3		
1311	Sex. Handlungen n. 176 I + II	G	53	0	0	1	0	1	2	9	1	10	2	14	0	2	2	5	7	15	7	3	39		
1311	Sex. Handlungen n. 176 I + II	M	50	0	0	1	0	1	2	9	1	10	2	14	0	2	2	5	5	14	7	3	36		
1311	Sex. Handlungen n. 176 I + II	W	3	0	0	0	0	0	0	0	0	0	0	0	0	0	0	0	2	1	0	0	3		
1312	Exhibit./sex. Handl. vor Kind	G	18	0	0	0	0	1	1	0	0	0	1	2	0	1	1	2	5	4	1	3	16		
1312	Exhibit./sex. Handl. vor Kind	M	18	0	0	0	0	1	1	0	0	0	1	2	0	1	1	2	5	4	1	3	16		
1313	Sex. Handlungen n. 176 IV 2	G	1	0	0	0	0	0	0	0	0	0	0	0	0	0	0	0	1	0	0	0	1		
1313	Sex. Handlungen n. 176 IV 2	M	1	0	0	0	0	0	0	0	0	0	0	0	0	0	0	0	1	0	0	0	1		
1314	Einwirken Kind n. 176 IV 3, 4	G	4	0	0	0	0	0	0	1	0	1	0	1	0	0	0	0	0	1	1	1	3		
1314	Einwirken Kind n. 176 IV 3, 4	M	4	0	0	0	0	0	0	1	0	1	0	1	0	0	0	0	0	1	1	1	3		
1315	Beischlaf m. Kind 176a II 1	G	18	0	0	0	0	0	0	0	0	0	4	4	0	1	1	1	7	4	0	1	14		
1315	Beischlaf m. Kind 176a II 1	M	18	0	0	0	0	0	0	0	0	0	4	4	0	1	1	1	7	4	0	1	14		
1317	Son. sex. Missbr. Kind n. 176a	G	17	0	0	0	0	3	3	4	0	4	2	9	0	2	2	2	1	2	1	0	8		
1317	Son. sex. Missbr. Kind n. 176a	M	16	0	0	0	0	3	3	3	0	3	2	8	0	2	2	2	1	2	1	0	8		
1317	Son. sex. Missbr. Kind n. 176a	W	1	0	0	0	0	0	0	1	0	1	0	1	0	0	0	0	0	0	0	0	0		
1320	Exhib. Hdlg./Err. öff. Ärgern.	G	96	0	0	0	0	0	0	2	2	4	4	8	3	1	4	8	25	30	13	8	88		
1320	Exhib. Hdlg./Err. öff. Ärgern.	M	94	0	0	0	0	0	0	2	2	4	4	8	3	1	4	8	24	29	13	8	86		
1320	Exhib. Hdlg./Err. öff. Ärgern.	W	2	0	0	0	0	0	0	0	0	0	0	0	0	0	0	0	1	1	0	0	2		
1330	Sex. Missbr. von Jugendlichen	G	4	0	0	0	0	0	0	0	0	0	0	0	0	0	0	1	0	3	0	0	4		
1330	Sex. Missbr. von Jugendlichen	M	4	0	0	0	0	0	0	0	0	0	0	0	0	0	0	1	0	3	0	0	4		

Schlüsselzahl der Tat	Straftat	SEXS	Tatverdächtige gesamt	Kinder							Jugendliche			Heranwachsende 18 bis 21	gesamt Spalten 10,13,14	Erwachsene ab 21 Jahre										
				6	8	10	12	gesamt Spalten 5-9	14	16	gesamt Spalten 11+12	21	23			gesamt Spalten 16,17	25	30	40	50	60	gesamt Spalten 18-23				
				6	8	10	12	14	16	18	11+12	23	25			16,17	30	40	50	60	60 und älter					
1	2	3	4	5	6	7	8	9	10	11	12	13	14	15	16	17	18	19	20	21	22	23	24			
1340	Sex. Missbr. Widerstandsunf.	G	37	0	0	0	0	0	0	2	2	4	7	11	3	5	8	4	5	3	6	0	26			
1340	Sex. Missbr. Widerstandsunf.	M	37	0	0	0	0	0	0	2	2	4	7	11	3	5	8	4	5	3	6	0	26			
1400	Ausnutzung sexueller Neigungen	G	291	0	0	0	0	4	4	5	3	8	5	17	8	5	13	24	60	85	62	30	274			
1400	Ausnutzung sexueller Neigungen	M	263	0	0	0	0	4	4	3	3	6	5	15	8	4	12	23	51	80	54	28	248			
1400	Ausnutzung sexueller Neigungen	W	28	0	0	0	0	0	0	2	0	2	0	2	0	1	1	1	9	5	8	2	26			
1410	F. sex. Hdlg. Mj./Ausb Prostit	G	3	0	0	0	0	0	0	0	0	0	0	0	0	0	0	0	1	1	1	0	3			
1410	F. sex. Hdlg. Mj./Ausb Prostit	M	1	0	0	0	0	0	0	0	0	0	0	0	0	0	0	0	0	1	0	0	1			
1410	F. sex. Hdlg. Mj./Ausb Prostit	W	2	0	0	0	0	0	0	0	0	0	0	0	0	0	0	0	1	0	1	0	2			
1411	Förderung sex. Handl. Minderj.	G	2	0	0	0	0	0	0	0	0	0	0	0	0	0	0	0	0	1	1	0	2			
1411	Förderung sex. Handl. Minderj.	M	1	0	0	0	0	0	0	0	0	0	0	0	0	0	0	0	0	1	0	0	1			
1411	Förderung sex. Handl. Minderj.	W	1	0	0	0	0	0	0	0	0	0	0	0	0	0	0	0	0	1	0	0	1			
1412	Ausbeutung von Prostituierten	G	1	0	0	0	0	0	0	0	0	0	0	0	0	0	0	0	1	0	0	0	1			
1412	Ausbeutung von Prostituierten	W	1	0	0	0	0	0	0	0	0	0	0	0	0	0	0	0	1	0	0	0	1			
1420	Zuhälterei	G	12	0	0	0	0	0	0	0	0	0	1	1	1	0	1	5	4	1	0	0	11			
1420	Zuhälterei	M	11	0	0	0	0	0	0	0	0	0	1	1	1	0	1	5	3	1	0	0	10			
1420	Zuhälterei	W	1	0	0	0	0	0	0	0	0	0	0	0	0	0	0	0	1	0	0	0	1			
1430	Verbreitung pornogr. Schriften	G	273	0	0	0	0	3	3	5	3	8	4	15	7	5	12	19	55	83	59	30	258			
1430	Verbreitung pornogr. Schriften	M	248	0	0	0	0	3	3	3	3	6	4	13	7	4	11	18	48	78	52	28	235			
1430	Verbreitung pornogr. Schriften	W	25	0	0	0	0	0	0	2	0	2	0	2	0	1	1	1	7	5	7	2	23			
1431	An Personen unter 18 Jahre	G	24	0	0	0	0	0	0	4	1	5	0	5	0	1	1	2	4	7	5	0	19			
1431	An Personen unter 18 Jahre	M	18	0	0	0	0	0	0	2	1	3	0	3	0	1	1	2	2	7	3	0	15			
1431	An Personen unter 18 Jahre	W	6	0	0	0	0	0	0	2	0	2	0	2	0	0	0	0	2	0	2	0	4			
1433	Bes./Versch. v. Kinderpornogr.	G	189	0	0	0	0	1	1	1	2	3	2	6	6	4	10	12	34	61	42	24	183			
1433	Bes./Versch. v. Kinderpornogr.	M	180	0	0	0	0	1	1	1	2	3	2	6	6	3	9	11	32	59	41	22	174			
1433	Bes./Versch. v. Kinderpornogr.	W	9	0	0	0	0	0	0	0	0	0	0	0	0	1	1	1	2	2	1	2	9			
1434	Verbreitung v. Kinderpornogr.	G	18	0	0	0	0	0	0	0	0	0	0	0	0	0	0	1	11	4	1	1	18			
1434	Verbreitung v. Kinderpornogr.	M	18	0	0	0	0	0	0	0	0	0	0	0	0	0	0	1	11	4	1	1	18			
2000	Roh-del/Straft geg pers Freih	G	15.218	1	15	72	172	372	632	864	980	1.844	1.661	4.137	974	849	1.823	1.724	2.723	2.777	1.265	769	11.081			
2000	Roh-del/Straft geg pers Freih	M	12.583	1	14	65	152	277	509	652	792	1.444	1.405	3.358	834	701	1.535	1.474	2.261	2.294	1.044	617	9.225			
2000	Roh-del/Straft geg pers Freih	W	2.635	0	1	7	20	95	123	212	188	400	256	779	140	148	288	250	462	483	221	152	1.856			
2100	Raub/räub Erpr/räub Ang Krafft	G	1.055	0	0	3	5	46	54	159	211	370	216	640	80	61	141	93	75	66	31	9	415			
2100	Raub/räub Erpr/räub Ang Krafft	M	944	0	0	2	4	31	37	143	194	337	197	571	76	55	131	83	66	59	26	8	373			
2100	Raub/räub Erpr/räub Ang Krafft	W	111	0	0	1	1	15	17	16	17	33	19	69	4	6	10	10	9	7	5	1	42			
2110	Raubüberf. a.Geldinst/Postfil.	G	3	0	0	0	0	0	0	0	0	0	0	0	0	0	0	1	0	2	0	0	3			
2110	Raubüberf. a.Geldinst/Postfil.	M	3	0	0	0	0	0	0	0	0	0	0	0	0	0	0	1	0	2	0	0	3			

Schlüsselzahl der Tat	Straftat	SEXS	Tatverdächtige gesamt	Kinder							Jugendliche			Heranwachsende 18 bis unter 21	Erwachsene ab 21 Jahre										
				6	8	10	12	gesamt Spalten	14	16	gesamt Spalten	21	23		gesamt Spalten	25	30	40	50	60	gesamt Spalten				
				6	8	10	12	14	5-9	16	18	11+12	23		25	16,17	30	40	50	60	60 und älter	18-23			
1	2	3	4	5	6	7	8	9	10	11	12	13	14	15	16	17	18	19	20	21	22	23	24		
2111	Raubüberf.auf Geldinst/Banken	G	3	0	0	0	0	0	0	0	0	0	0	0	0	0	0	1	0	2	0	0	3		
2111	Raubüberf.auf Geldinst/Banken	M	3	0	0	0	0	0	0	0	0	0	0	0	0	0	0	1	0	2	0	0	3		
2120	Raub auf sonst. Zahlst./Gesch.	G	39	0	0	0	0	0	0	2	13	15	11	26	4	0	4	5	3	1	0	0	13		
2120	Raub auf sonst. Zahlst./Gesch.	M	39	0	0	0	0	0	0	2	13	15	11	26	4	0	4	5	3	1	0	0	13		
2121	Raubüberfälle auf Spielhallen	G	9	0	0	0	0	0	0	1	2	3	5	8	0	0	0	0	1	0	0	0	1		
2121	Raubüberfälle auf Spielhallen	M	9	0	0	0	0	0	0	1	2	3	5	8	0	0	0	0	1	0	0	0	1		
2122	Raubüberfälle auf Tankstellen	G	6	0	0	0	0	0	0	0	1	1	2	3	1	0	1	2	0	0	0	0	3		
2122	Raubüberfälle auf Tankstellen	M	6	0	0	0	0	0	0	0	1	1	2	3	1	0	1	2	0	0	0	0	3		
2130	Raub auf Geld-/Werttransporte	G	3	0	0	0	0	0	0	0	0	0	0	0	0	0	0	2	1	0	0	0	3		
2130	Raub auf Geld-/Werttransporte	M	3	0	0	0	0	0	0	0	0	0	0	0	0	0	0	2	1	0	0	0	3		
2131	Raub auf Geld- und Kassenboten	G	3	0	0	0	0	0	0	0	0	0	0	0	0	0	0	2	1	0	0	0	3		
2131	Raub auf Geld- und Kassenboten	M	3	0	0	0	0	0	0	0	0	0	0	0	0	0	0	2	1	0	0	0	3		
2140	Räub. Angriff auf Kraftfahrer	G	7	0	0	0	0	0	0	0	3	3	1	4	0	2	2	0	1	0	0	0	3		
2140	Räub. Angriff auf Kraftfahrer	M	7	0	0	0	0	0	0	0	3	3	1	4	0	2	2	0	1	0	0	0	3		
2141	Beraubung von Taxifahrern	G	1	0	0	0	0	0	0	0	0	0	0	0	0	0	0	0	1	0	0	0	1		
2141	Beraubung von Taxifahrern	M	1	0	0	0	0	0	0	0	0	0	0	0	0	0	0	0	1	0	0	0	1		
2150	Zechanschlußraub	G	3	0	0	0	0	0	0	0	0	0	1	1	0	0	0	0	1	0	0	0	2		
2150	Zechanschlußraub	M	2	0	0	0	0	0	0	0	0	0	1	1	0	0	0	0	1	0	0	0	1		
2150	Zechanschlußraub	W	1	0	0	0	0	0	0	0	0	0	0	0	0	0	0	0	0	0	0	1	1		
2160	Handtaschenraub	G	41	0	0	0	0	2	2	6	14	20	6	28	2	5	7	1	3	2	0	0	13		
2160	Handtaschenraub	M	37	0	0	0	0	0	0	6	12	18	6	24	2	5	7	1	3	2	0	0	13		
2160	Handtaschenraub	W	4	0	0	0	0	2	2	0	2	2	0	4	0	0	0	0	0	0	0	0	0		
2170	Sonst. Raub Straße/Weg/Platz	G	592	0	0	2	2	32	36	107	128	235	160	431	45	26	71	39	19	22	10	0	161		
2170	Sonst. Raub Straße/Weg/Platz	M	526	0	0	1	1	20	22	94	114	208	148	378	43	24	67	35	17	19	10	0	148		
2170	Sonst. Raub Straße/Weg/Platz	W	66	0	0	1	1	12	14	13	14	27	12	53	2	2	4	4	2	3	0	0	13		
2180	Raub zur Erlangung von BtM	G	6	0	0	0	0	0	0	0	1	1	2	3	0	2	2	1	0	0	0	0	3		
2180	Raub zur Erlangung von BtM	M	6	0	0	0	0	0	0	0	1	1	2	3	0	2	2	1	0	0	0	0	3		
2190	Raubüberfälle in Wohnungen	G	89	0	0	0	0	0	0	2	4	6	14	20	12	6	18	17	18	8	6	2	69		
2190	Raubüberfälle in Wohnungen	M	72	0	0	0	0	0	0	1	4	5	10	15	11	5	16	13	15	7	4	2	57		
2190	Raubüberfälle in Wohnungen	W	17	0	0	0	0	0	0	1	0	1	4	5	1	1	2	4	3	1	2	0	12		
2200	Körperverletzung insgesamt	G	11.931	1	12	58	149	312	532	683	759	1.442	1.370	3.344	825	663	1.488	1.391	2.118	2.109	915	566	8.587		
2200	Körperverletzung insgesamt	M	9.794	1	11	52	134	233	431	499	593	1.092	1.158	2.681	707	541	1.248	1.199	1.746	1.729	748	443	7.113		
2200	Körperverletzung insgesamt	W	2.137	0	1	6	15	79	101	184	166	350	212	663	118	122	240	192	372	380	167	123	1.474		
2210	Körperverl. mit tödl. Ausgang	G	5	0	0	0	0	0	0	0	0	0	0	0	1	0	1	0	3	0	1	0	5		
2210	Körperverl. mit tödl. Ausgang	M	5	0	0	0	0	0	0	0	0	0	0	0	1	0	1	0	3	0	1	0	5		

Schlüsselzahl der Tat	Straftat	SEXS gesamt	Kinder							Jugendliche			Heranwachsende 18 bis unter 21	gesamt 10,13,14	Erwachsene ab 21 Jahre																			
			6		8		10		12		gesamt Spalten				14 bis unter 16		16 bis unter 18		gesamt Spalten 11 + 12		21 bis unter 23		23 bis unter 25		gesamt Spalten 16,17		25 bis unter 30		40 bis unter 50		60 bis unter und älter		gesamt Spalten 18 - 23	
			6	8	10	12	14	5 - 9	16	18	11 + 12	23			25	16,17	30	40	50	60	60	älter	18 - 23											
1	2	3	4	5	6	7	8	9	10	11	12	13	14	15	16	17	18	19	20	21	22	23	24											
2220	Gefährl. / schw. KV	G	3.795	0	7	29	68	130	234	339	418	757	646	1.637	307	238	545	431	474	460	146	102	2.158											
2220	Gefährl. / schw. KV	M	3.178	0	7	24	60	98	189	258	338	596	565	1.350	279	207	486	380	400	365	122	75	1.828											
2220	Gefährl. / schw. KV	W	617	0	0	5	8	32	45	81	80	161	81	287	28	31	59	51	74	95	24	27	330											
2221	Gef./schw. KV Straße/Weg/Platz	G	2.441	0	3	17	37	101	158	260	344	604	494	1.256	235	169	404	257	233	196	52	43	1.185											
2221	Gef./schw. KV Straße/Weg/Platz	M	2.097	0	3	15	34	75	127	194	277	471	445	1.043	220	157	377	232	201	167	45	32	1.054											
2221	Gef./schw. KV Straße/Weg/Platz	W	344	0	0	2	3	26	31	66	67	133	49	213	15	12	27	25	32	29	7	11	131											
2230	Misshandl. v. Schutzbefohlenen	G	55	0	0	0	0	0	0	0	0	0	0	0	3	2	5	5	12	21	8	4	55											
2230	Misshandl. v. Schutzbefohlenen	M	34	0	0	0	0	0	0	0	0	0	0	0	2	0	2	1	8	16	4	3	34											
2230	Misshandl. v. Schutzbefohlenen	W	21	0	0	0	0	0	0	0	0	0	0	0	1	2	3	4	4	5	4	1	21											
2231	Misshandlung von Kindern	G	32	0	0	0	0	0	0	0	0	0	0	0	3	2	5	5	9	9	3	1	32											
2231	Misshandlung von Kindern	M	16	0	0	0	0	0	0	0	0	0	0	0	2	0	2	1	6	5	1	1	16											
2231	Misshandlung von Kindern	W	16	0	0	0	0	0	0	0	0	0	0	0	1	2	3	4	3	4	2	0	16											
2240	Vors. leichte Körperverletzung	G	8.360	1	4	30	84	189	308	398	404	802	817	1.927	556	456	1.012	998	1.667	1.623	709	424	6.433											
2240	Vors. leichte Körperverletzung	M	6.896	1	4	29	77	140	251	282	312	594	680	1.525	473	363	836	865	1.378	1.362	588	342	5.371											
2240	Vors. leichte Körperverletzung	W	1.464	0	0	1	7	49	57	116	92	208	137	402	83	93	176	133	289	261	121	82	1.062											
2250	Fahrlässige Körperverletzung	G	409	0	1	1	3	7	12	10	8	18	11	41	21	17	38	32	67	107	74	50	368											
2250	Fahrlässige Körperverletzung	M	283	0	0	1	3	6	10	9	7	16	8	34	12	12	24	21	47	70	52	35	249											
2250	Fahrlässige Körperverletzung	W	126	0	1	0	0	1	2	1	1	2	3	7	9	5	14	11	20	37	22	15	119											
2300	Straft. g. d. pers. Freiheit	G	3.460	0	3	14	23	47	87	146	145	291	263	641	143	184	327	371	732	781	378	230	2.819											
2300	Straft. g. d. pers. Freiheit	M	2.932	0	3	14	18	36	71	111	122	233	227	531	122	156	278	305	630	664	324	200	2.401											
2300	Straft. g. d. pers. Freiheit	W	528	0	0	0	5	11	16	35	23	58	36	110	21	28	49	66	102	117	54	30	418											
2310	Menschenr/Entz Minderj/Kinderh	G	18	0	0	0	0	0	0	0	0	0	1	1	3	3	6	2	7	2	0	0	17											
2310	Menschenr/Entz Minderj/Kinderh	M	11	0	0	0	0	0	0	0	0	0	1	1	3	2	5	1	3	1	0	0	10											
2310	Menschenr/Entz Minderj/Kinderh	W	7	0	0	0	0	0	0	0	0	0	0	0	0	1	1	1	4	1	0	0	7											
2312	Entziehung Minderjähriger	G	18	0	0	0	0	0	0	0	0	0	1	1	3	3	6	2	7	2	0	0	17											
2312	Entziehung Minderjähriger	M	11	0	0	0	0	0	0	0	0	0	1	1	3	2	5	1	3	1	0	0	10											
2312	Entziehung Minderjähriger	W	7	0	0	0	0	0	0	0	0	0	0	0	0	1	1	1	4	1	0	0	7											
2320	Nachst./Freih-ber./Nöt./Bedroh	G	3.406	0	3	14	23	47	87	146	145	291	259	637	138	179	317	360	713	777	374	228	2.769											
2320	Nachst./Freih-ber./Nöt./Bedroh	M	2.891	0	3	14	18	36	71	111	122	233	224	528	117	152	269	296	617	662	321	198	2.363											
2320	Nachst./Freih-ber./Nöt./Bedroh	W	515	0	0	0	5	11	16	35	23	58	35	109	21	27	48	64	96	115	53	30	406											
2321	Freiheitsberaubung	G	156	0	0	2	2	0	4	5	4	9	15	28	5	8	13	14	38	40	14	9	128											
2321	Freiheitsberaubung	M	131	0	0	2	2	0	4	5	4	9	13	26	4	7	11	12	33	33	12	4	105											
2321	Freiheitsberaubung	W	25	0	0	0	0	0	0	0	0	0	2	2	1	1	2	2	5	7	2	5	23											
2322	Nötigung	G	1.116	0	0	2	7	9	18	36	29	65	56	139	33	53	86	116	252	259	158	106	977											
2322	Nötigung	M	958	0	0	2	5	7	14	26	27	53	52	119	28	44	72	95	221	220	138	93	839											
2322	Nötigung	W	158	0	0	0	2	2	4	10	2	12	4	20	5	9	14	21	31	39	20	13	138											

Schlüsselzahl der Tat	Straftat	SEX	Tatverdächtige gesamt	Kinder						Jugendliche			Heranwachsende 18 bis unter 21	gesamt 10,13,14	Erwachsene ab 21 Jahre									
				6	8	10	12	gesamt Spalten 5 - 9	14 bis unter 16	16 bis unter 18	gesamt Spalten 11 + 12	21 bis unter 23			23 bis unter 25	gesamt Spalten 16,17	25 bis unter 30	30 bis unter 40	40 bis unter 50	50 bis unter 60	60 und älter	gesamt Spalten 18 - 23		
				5	6	7	8	9	10	11	12	13			14	15	16	17	18	19	20	21	22	23
2323	Bedrohung	G	2.028	0	3	10	14	38	65	111	115	226	196	487	99	118	217	215	399	429	185	96	1.541	
2323	Bedrohung	M	1.731	0	3	10	11	29	53	85	95	180	170	403	85	101	186	179	345	374	158	86	1.328	
2323	Bedrohung	W	297	0	0	0	3	9	12	26	20	46	26	84	14	17	31	36	54	55	27	10	213	
2324	Nachstellung	G	262	0	0	0	0	0	0	1	3	4	12	16	5	10	15	27	63	89	31	21	246	
2324	Nachstellung	M	215	0	0	0	0	0	0	1	2	3	9	12	4	9	13	22	54	72	24	18	203	
2324	Nachstellung	W	47	0	0	0	0	0	0	0	1	1	3	4	1	1	2	5	9	17	7	3	43	
2360	Menschenhandel 232	G	36	0	0	0	0	0	0	0	0	0	4	4	2	2	4	8	12	3	3	2	32	
2360	Menschenhandel 232	M	31	0	0	0	0	0	0	0	0	0	3	3	2	2	4	7	10	2	3	2	28	
2360	Menschenhandel 232	W	5	0	0	0	0	0	0	0	0	0	1	1	0	0	0	1	2	1	0	0	4	
2361	Menschenhandel 232 I	G	19	0	0	0	0	0	0	0	0	0	1	1	1	2	3	3	7	2	3	0	18	
2361	Menschenhandel 232 I	M	15	0	0	0	0	0	0	0	0	0	1	1	1	2	3	2	5	1	3	0	14	
2361	Menschenhandel 232 I	W	4	0	0	0	0	0	0	0	0	0	0	0	0	0	0	1	2	1	0	0	4	
2364	Menschenhandel 232 III 3	G	12	0	0	0	0	0	0	0	0	0	3	3	0	0	0	5	2	1	0	1	9	
2364	Menschenhandel 232 III 3	M	11	0	0	0	0	0	0	0	0	0	2	2	0	0	0	5	2	1	0	1	9	
2364	Menschenhandel 232 III 3	W	1	0	0	0	0	0	0	0	0	0	1	1	0	0	0	0	0	0	0	0	0	
2365	Menschenhandel 232 IV	G	5	0	0	0	0	0	0	0	0	0	0	0	1	0	1	0	3	0	0	1	5	
2365	Menschenhandel 232 IV	M	5	0	0	0	0	0	0	0	0	0	0	0	1	0	1	0	3	0	0	1	5	
2380	Menschenhandel 233a	G	4	0	0	0	0	0	0	0	0	0	0	0	0	0	0	2	1	0	1	0	4	
2380	Menschenhandel 233a	M	3	0	0	0	0	0	0	0	0	0	0	0	0	0	0	2	1	0	0	0	3	
2380	Menschenhandel 233a	W	1	0	0	0	0	0	0	0	0	0	0	0	0	0	0	0	0	0	1	0	1	
2381	Menschenhandel 233a I/232	G	4	0	0	0	0	0	0	0	0	0	0	0	0	0	0	2	1	0	1	0	4	
2381	Menschenhandel 233a I/232	M	3	0	0	0	0	0	0	0	0	0	0	0	0	0	0	2	1	0	0	0	3	
2381	Menschenhandel 233a I/232	W	1	0	0	0	0	0	0	0	0	0	0	0	0	0	0	0	0	0	1	0	1	
3***	Diebst. ohne erschw. Umst.	G	10.816	11	42	102	274	680	1.109	1.048	856	1.904	858	3.871	423	395	818	795	1.361	1.508	957	1.506	6.945	
3***	Diebst. ohne erschw. Umst.	M	7.045	6	29	74	180	376	665	564	543	1.107	617	2.389	297	267	564	564	1.000	1.061	607	860	4.656	
3***	Diebst. ohne erschw. Umst.	W	3.771	5	13	28	94	304	444	484	313	797	241	1.482	126	128	254	231	361	447	350	646	2.289	
3**1	Von Kraftwagen/unbef. Benutzen	G	54	0	0	1	0	0	1	1	7	8	10	19	9	6	15	7	8	3	1	1	35	
3**1	Von Kraftwagen/unbef. Benutzen	M	50	0	0	1	0	0	1	1	7	8	10	19	8	5	13	6	7	3	1	1	31	
3**1	Von Kraftwagen/unbef. Benutzen	W	4	0	0	0	0	0	0	0	0	0	0	0	1	1	2	1	1	0	0	0	4	
3**2	Von Moped/Krad/unbef. Benutzen	G	47	0	0	0	1	0	1	8	8	16	11	28	8	2	10	4	3	1	1	0	19	
3**2	Von Moped/Krad/unbef. Benutzen	M	42	0	0	0	1	0	1	7	6	13	11	25	7	2	9	4	2	1	1	0	17	
3**2	Von Moped/Krad/unbef. Benutzen	W	5	0	0	0	0	0	0	1	2	3	0	3	1	0	1	0	1	0	0	0	2	
3**3	Von Fahrrad/unbefugt. Benutzen	G	192	0	2	3	7	11	23	30	45	75	30	128	14	7	21	12	8	15	5	3	64	
3**3	Von Fahrrad/unbefugt. Benutzen	M	175	0	2	2	5	11	20	30	41	71	30	121	13	5	18	11	6	12	4	3	54	
3**3	Von Fahrrad/unbefugt. Benutzen	W	17	0	0	1	2	0	3	0	4	4	0	7	1	2	3	1	2	3	1	0	10	

Schlüsselzahl der Tat	Straftat	SEXS	Tatverdächtige gesamt	Kinder						Jugendliche			Heranwachsende 18 bis unter 21	gesamt Spalten 10,13,14	Erwachsene ab 21 Jahre									
				6	8	10	12	gesamt Spalten 5 - 9	14 bis unter 16	16 bis unter 18	gesamt Spalten 11 + 12	21 bis unter 23			23 bis unter 25	gesamt Spalten 16,17	25 bis unter 30	30 bis unter 40	40 bis unter 50	50 bis unter 60	60 und älter	gesamt Spalten 18 - 23		
				5	6	7	8	9	10	11	12	13			14	15	16	17	18	19	20	21	22	23
3**4	Von Schusswaffe	G	6	0	0	0	0	0	0	2	1	3	2	5	1	0	1	0	0	0	0	0	1	
3**4	Von Schusswaffe	M	6	0	0	0	0	0	0	2	1	3	2	5	1	0	1	0	0	0	0	0	1	
3**5	Von unbarem Zahlungsmittel	G	156	0	0	0	1	1	2	10	12	22	23	47	10	9	19	24	37	18	5	6	109	
3**5	Von unbarem Zahlungsmittel	M	127	0	0	0	1	1	2	8	11	19	19	40	10	7	17	18	32	13	3	4	87	
3**5	Von unbarem Zahlungsmittel	W	29	0	0	0	0	0	0	2	1	3	4	7	0	2	2	6	5	5	2	2	22	
3**6	Von amtl. Siegel/Stempel/Dokum	G	1	0	0	0	0	0	0	0	0	0	0	0	0	0	0	0	0	1	0	0	1	
3**6	Von amtl. Siegel/Stempel/Dokum	W	1	0	0	0	0	0	0	0	0	0	0	0	0	0	0	0	0	1	0	0	1	
3**7	Von/aus Automat	G	14	0	0	0	0	0	0	1	0	1	0	1	1	0	1	1	0	5	1	5	13	
3**7	Von/aus Automat	M	11	0	0	0	0	0	0	1	0	1	0	1	1	0	1	0	0	3	1	5	10	
3**7	Von/aus Automat	W	3	0	0	0	0	0	0	0	0	0	0	0	0	0	0	1	0	2	0	0	3	
3**8	V. Antiquit/Kunst-/sagr Geg-st	G	2	0	0	0	0	0	0	0	0	0	0	0	0	0	0	0	0	0	2	0	2	
3**8	V. Antiquit/Kunst-/sagr Geg-st	M	1	0	0	0	0	0	0	0	0	0	0	0	0	0	0	0	0	0	1	0	1	
3**8	V. Antiquit/Kunst-/sagr Geg-st	W	1	0	0	0	0	0	0	0	0	0	0	0	0	0	0	0	0	0	1	0	1	
305*	D. in/aus Bank/Spark./Postst.	G	20	0	0	0	0	0	0	0	0	0	1	1	1	0	1	1	5	8	2	2	19	
305*	D. in/aus Bank/Spark./Postst.	M	10	0	0	0	0	0	0	0	0	0	1	1	1	0	1	0	5	3	0	0	9	
305*	D. in/aus Bank/Spark./Postst.	W	10	0	0	0	0	0	0	0	0	0	0	0	0	0	0	1	0	5	2	2	10	
3057	Von/aus Automat	G	3	0	0	0	0	0	0	0	0	0	0	0	0	0	0	1	0	2	0	0	3	
3057	Von/aus Automat	M	1	0	0	0	0	0	0	0	0	0	0	0	0	0	0	0	0	1	0	0	1	
3057	Von/aus Automat	W	2	0	0	0	0	0	0	0	0	0	0	0	0	0	0	1	0	1	0	0	2	
310*	D. in/aus Büroräumen pp.	G	358	0	1	0	0	14	15	34	33	67	38	120	23	23	46	44	60	62	17	9	238	
310*	D. in/aus Büroräumen pp.	M	295	0	1	0	0	7	8	22	31	53	29	90	20	17	37	38	54	55	12	9	205	
310*	D. in/aus Büroräumen pp.	W	63	0	0	0	0	7	7	12	2	14	9	30	3	6	9	6	6	7	5	0	33	
3101	Von Kraftwagen/unbef. Benutzen	G	2	0	0	0	0	0	0	0	0	0	1	1	0	0	0	0	0	0	0	1	1	
3101	Von Kraftwagen/unbef. Benutzen	M	2	0	0	0	0	0	0	0	0	0	1	1	0	0	0	0	0	0	0	1	1	
3103	Von Fahrrad/unbefugt. Benutzen	G	9	0	0	0	0	0	0	0	4	4	0	4	0	3	3	0	0	1	0	1	5	
3103	Von Fahrrad/unbefugt. Benutzen	M	7	0	0	0	0	0	0	0	4	4	0	4	0	1	1	0	0	1	0	1	3	
3103	Von Fahrrad/unbefugt. Benutzen	W	2	0	0	0	0	0	0	0	0	0	0	0	0	2	2	0	0	0	0	0	2	
3105	Von unbarem Zahlungsmittel	G	17	0	0	0	0	1	1	3	0	3	1	5	1	1	2	2	6	1	1	0	12	
3105	Von unbarem Zahlungsmittel	M	12	0	0	0	0	1	1	3	0	3	1	5	1	1	2	1	4	0	0	0	7	
3105	Von unbarem Zahlungsmittel	W	5	0	0	0	0	0	0	0	0	0	0	0	0	0	0	1	2	1	1	0	5	
3106	Von amtl. Siegel/Stempel/Dokum	G	1	0	0	0	0	0	0	0	0	0	0	0	0	0	0	0	0	1	0	0	1	
3106	Von amtl. Siegel/Stempel/Dokum	W	1	0	0	0	0	0	0	0	0	0	0	0	0	0	0	0	0	1	0	0	1	
3107	Von/aus Automat	G	1	0	0	0	0	0	0	0	0	0	0	0	0	0	0	0	0	0	0	1	1	
3107	Von/aus Automat	M	1	0	0	0	0	0	0	0	0	0	0	0	0	0	0	0	0	0	0	1	1	

Schlüsselzahl der Tat	Straftat	SEX	Tatverdächtige gesamt	Kinder						Jugendliche			Heranwachsende 18 bis 21	gesamt 10,13,14	Erwachsene ab 21 Jahre									
				6	8	10	12	gesamt	14	16	gesamt	21			23	gesamt	25	30	40	50	60	gesamt		
				5 - 9	16	18	11 + 12	23	25	16,17	30	40			50	60	60 und älter	18 - 23						
1	2	3	4	5	6	7	8	9	10	11	12	13	14	15	16	17	18	19	20	21	22	23	24	
315*	D. in/aus Gastst/Hot/Pens/Kan	G	219	0	0	0	0	1	1	6	12	18	38	57	29	24	53	37	37	24	6	5	162	
315*	D. in/aus Gastst/Hot/Pens/Kan	M	148	0	0	0	0	1	1	5	12	17	28	46	21	10	31	22	25	14	5	5	102	
315*	D. in/aus Gastst/Hot/Pens/Kan	W	71	0	0	0	0	0	0	1	0	1	10	11	8	14	22	15	12	10	1	0	60	
3151	Von Kraftwagen/unbef. Benutzen	G	6	0	0	0	0	0	0	0	1	1	0	1	3	1	4	1	0	0	0	0	5	
3151	Von Kraftwagen/unbef. Benutzen	M	4	0	0	0	0	0	0	0	1	1	0	1	2	1	3	0	0	0	0	0	3	
3151	Von Kraftwagen/unbef. Benutzen	W	2	0	0	0	0	0	0	0	0	0	0	0	1	0	1	1	0	0	0	0	2	
3153	Von Fahrrad/unbefugt. Benutzen	G	1	0	0	0	0	0	0	0	0	0	0	0	0	0	0	1	0	0	0	0	1	
3153	Von Fahrrad/unbefugt. Benutzen	M	1	0	0	0	0	0	0	0	0	0	0	0	0	0	0	1	0	0	0	0	1	
3155	Von unbarem Zahlungsmittel	G	18	0	0	0	0	0	0	0	0	0	5	5	1	2	3	3	4	2	1	0	13	
3155	Von unbarem Zahlungsmittel	M	12	0	0	0	0	0	0	0	0	0	4	4	1	1	2	0	3	2	1	0	8	
3155	Von unbarem Zahlungsmittel	W	6	0	0	0	0	0	0	0	0	0	1	1	0	1	1	3	1	0	0	0	5	
320*	D. in/aus Kiosken	G	12	0	2	0	0	3	5	0	0	0	1	6	0	0	0	1	2	3	0	0	6	
320*	D. in/aus Kiosker	M	12	0	2	0	0	3	5	0	0	0	1	6	0	0	0	1	2	3	0	0	6	
325*	D. in/aus Warenhäusern pp.	G	7.978	10	31	82	237	561	921	803	548	1.351	432	2.704	247	237	484	495	986	1.152	784	1.373	5.274	
325*	D. in/aus Warenhäusern pp.	M	4.832	5	21	61	152	281	520	377	288	665	276	1.461	149	154	303	333	706	790	481	758	3.371	
325*	D. in/aus Warenhäusern pp.	W	3.146	5	10	21	85	280	401	426	260	686	156	1.243	98	83	181	162	280	362	303	615	1.903	
3252	Von Moped/Krad/unbef. Benutzen	G	2	0	0	0	0	0	0	0	0	0	0	0	2	0	2	0	0	0	0	0	2	
3252	Von Moped/Krad/unbef. Benutzen	M	2	0	0	0	0	0	0	0	0	0	0	0	2	0	2	0	0	0	0	0	2	
3253	Von Fahrrad/unbefugt. Benutzen	G	1	0	0	0	0	0	0	0	0	0	0	0	0	0	0	0	0	1	0	0	1	
3253	Von Fahrrad/unbefugt. Benutzen	M	1	0	0	0	0	0	0	0	0	0	0	0	0	0	0	0	0	1	0	0	1	
3255	Von unbarem Zahlungsmittel	G	8	0	0	0	0	0	0	0	0	0	0	0	0	0	0	1	4	0	2	1	8	
3255	Von unbarem Zahlungsmittel	M	5	0	0	0	0	0	0	0	0	0	0	0	0	0	0	1	3	0	1	0	5	
3255	Von unbarem Zahlungsmittel	W	3	0	0	0	0	0	0	0	0	0	0	0	0	0	0	0	1	0	1	1	3	
3257	Von/aus Automat	G	1	0	0	0	0	0	0	0	0	0	0	0	0	0	0	0	0	0	1	0	1	
3257	Von/aus Automat	M	1	0	0	0	0	0	0	0	0	0	0	0	0	0	0	0	0	0	1	0	1	
326*	Ladendiebstahl	G	7.885	10	31	81	235	559	916	797	540	1.337	420	2.673	240	232	472	490	967	1.139	778	1.366	5.212	
326*	Ladendiebstahl	M	4.774	5	21	61	152	280	519	374	281	655	266	1.440	146	149	295	329	693	784	478	755	3.334	
326*	Ladendiebstahl	W	3.111	5	10	20	83	279	397	423	259	682	154	1.233	94	83	177	161	274	355	300	611	1.878	
3262	Von Moped/Krad/unbef. Benutzen	G	2	0	0	0	0	0	0	0	0	0	0	0	2	0	2	0	0	0	0	0	2	
3262	Von Moped/Krad/unbef. Benutzen	M	2	0	0	0	0	0	0	0	0	0	0	0	2	0	2	0	0	0	0	0	2	
3263	Von Fahrrad/unbefugt. Benutzen	G	1	0	0	0	0	0	0	0	0	0	0	0	0	0	0	0	0	1	0	0	1	
3263	Von Fahrrad/unbefugt. Benutzen	M	1	0	0	0	0	0	0	0	0	0	0	0	0	0	0	0	0	1	0	0	1	
330*	D. in/a. Schaufenster/Vitrine	G	3	0	0	0	0	0	0	1	2	3	0	3	0	0	0	0	0	0	0	0	0	
330*	D. in/a. Schaufenster/Vitrine	M	1	0	0	0	0	0	0	1	0	1	0	1	0	0	0	0	0	0	0	0	0	
330*	D. in/a. Schaufenster/Vitrine	W	2	0	0	0	0	0	0	0	2	2	0	2	0	0	0	0	0	0	0	0	0	

Schlüsselzahl der Tat	Straftat	SEX	Tatverdächtige gesamt	Kinder							Jugendliche			Heranwachsende 18 bis 21	gesamt 10,13,14	Erwachsene ab 21 Jahre									
				6	8	10	12	gesamt Spalten 5 - 9	14 bis unter 16	16 bis unter 18	gesamt Spalten 11 + 12	21 bis unter 23	23 bis unter 25			gesamt Spalten 16,17	25 bis unter 30	30 bis unter 40	40 bis unter 50	50 bis unter 60	60 und älter	gesamt Spalten 18 - 23			
				5	6	7	8	9	10	11	12	13	14			15	16	17	18	19	20	21	22	23	24
335*	D. in/aus Wohnungen	G	624	0	1	0	4	8	13	42	64	106	109	228	36	27	63	65	96	95	41	36	396		
335*	D. in/aus Wohnungen	M	451	0	1	0	3	7	11	31	44	75	84	170	28	18	46	48	69	65	29	24	281		
335*	D. in/aus Wohnungen	W	173	0	0	0	1	1	2	11	20	31	25	58	8	9	17	17	27	30	12	12	115		
3353	Von Fahrrad/unbefugt. Benutzen	G	4	0	0	0	0	0	0	0	1	1	2	3	0	0	0	0	0	0	0	1	1		
3353	Von Fahrrad/unbefugt. Benutzen	M	4	0	0	0	0	0	0	0	1	1	2	3	0	0	0	0	0	0	0	1	1		
3354	Von Schusswaffe	G	3	0	0	0	0	0	0	2	0	2	1	3	0	0	0	0	0	0	0	0	0		
3354	Von Schusswaffe	M	3	0	0	0	0	0	0	2	0	2	1	3	0	0	0	0	0	0	0	0	0		
3355	Von unbarem Zahlungsmittel	G	34	0	0	0	0	0	0	1	4	5	6	11	4	1	5	5	7	5	0	1	23		
3355	Von unbarem Zahlungsmittel	M	29	0	0	0	0	0	0	0	3	3	5	8	4	1	5	5	7	3	0	1	21		
3355	Von unbarem Zahlungsmittel	W	5	0	0	0	0	0	0	1	1	2	1	3	0	0	0	0	0	2	0	0	2		
3357	Von/aus Automat	G	1	0	0	0	0	0	0	1	0	1	0	1	0	0	0	0	0	0	0	0	0		
3357	Von/aus Automat	M	1	0	0	0	0	0	0	1	0	1	0	1	0	0	0	0	0	0	0	0	0		
3358	V. Antiquit/Kunst-/sagr Geg-st	G	1	0	0	0	0	0	0	0	0	0	0	0	0	0	0	0	0	1	0	1	1		
3358	V. Antiquit/Kunst-/sagr Geg-st	W	1	0	0	0	0	0	0	0	0	0	0	0	0	0	0	0	0	1	0	1	1		
337*	D. in/a. Wohnung in Mehrfam-h.	G	227	0	0	0	3	4	7	18	18	36	41	84	15	6	21	19	32	40	16	15	143		
337*	D. in/a. Wohnung in Mehrfam-h.	M	166	0	0	0	3	4	7	16	13	29	33	69	11	5	16	16	24	23	9	9	97		
337*	D. in/a. Wohnung in Mehrfam-h.	W	61	0	0	0	0	0	0	2	5	7	8	15	4	1	5	3	8	17	7	6	46		
3373	Von Fahrrad/unbefugt. Benutzen	G	1	0	0	0	0	0	0	0	0	0	1	1	0	0	0	0	0	0	0	0	0		
3373	Von Fahrrad/unbefugt. Benutzen	M	1	0	0	0	0	0	0	0	0	0	1	1	0	0	0	0	0	0	0	0	0		
3374	Von Schusswaffe	G	3	0	0	0	0	0	0	2	0	2	1	3	0	0	0	0	0	0	0	0	0		
3374	Von Schusswaffe	M	3	0	0	0	0	0	0	2	0	2	1	3	0	0	0	0	0	0	0	0	0		
3375	Von unbarem Zahlungsmittel	G	9	0	0	0	0	0	0	0	2	2	1	3	2	0	2	1	1	2	0	0	6		
3375	Von unbarem Zahlungsmittel	M	8	0	0	0	0	0	0	0	2	2	1	3	2	0	2	1	1	1	0	0	5		
3375	Von unbarem Zahlungsmittel	W	1	0	0	0	0	0	0	0	0	0	0	0	0	0	0	0	1	0	0	1	1		
3378	V. Antiquit/Kunst-/sagr Geg-st	G	1	0	0	0	0	0	0	0	0	0	0	0	0	0	0	0	0	1	0	1	1		
3378	V. Antiquit/Kunst-/sagr Geg-st	W	1	0	0	0	0	0	0	0	0	0	0	0	0	0	0	0	0	1	0	1	1		
339*	D. in/aus Laube/Wochenendhaus	G	18	0	0	0	0	0	0	0	3	3	6	9	2	1	3	0	2	0	1	3	9		
339*	D. in/aus Laube/Wochenendhaus	M	18	0	0	0	0	0	0	0	3	3	6	9	2	1	3	0	2	0	1	3	9		
3393	Von Fahrrad/unbefugt. Benutzen	G	1	0	0	0	0	0	0	0	0	0	0	0	0	0	0	0	0	0	0	1	1		
3393	Von Fahrrad/unbefugt. Benutzen	M	1	0	0	0	0	0	0	0	0	0	0	0	0	0	0	0	0	0	0	1	1		
3395	Von unbarem Zahlungsmittel	G	1	0	0	0	0	0	0	0	0	0	0	0	0	0	0	0	1	0	0	0	1		
3395	Von unbarem Zahlungsmittel	M	1	0	0	0	0	0	0	0	0	0	0	0	0	0	0	0	1	0	0	0	1		
340*	D. in/a. Boden-/Kellerr/Waschk	G	32	0	0	1	1	0	2	4	4	8	5	15	2	0	2	0	4	5	4	2	17		
340*	D. in/a. Boden-/Kellerr/Waschk	M	23	0	0	1	1	0	2	3	3	6	4	12	2	0	2	0	1	5	2	1	11		
340*	D. in/a. Boden-/Kellerr/Waschk	W	9	0	0	0	0	0	0	1	1	2	1	3	0	0	0	0	3	0	2	1	6		



Schlüsselzahl der Tat	Straftat	SEX	Tatverdächtige gesamt	Kinder						Jugendliche			Heranwachsende 18 bis unter 21	gesamt Spalten 10,13,14	Erwachsene ab 21 Jahre									
				6	8	10	12	gesamt Spalten 5 - 9	14 bis unter 16	16 bis unter 18	gesamt Spalten 11 + 12	21 bis unter 23			23 bis unter 25	gesamt Spalten 16,17	25 bis unter 30	30 bis unter 40	40 bis unter 50	50 bis unter 60	60 und älter	gesamt Spalten 18 - 23		
				5	6	7	8	9	10	11	12	13			14	15	16	17	18	19	20	21	22	23
3405	Von unbarem Zahlungsmittel	G	2	0	0	0	0	0	0	0	1	1	1	2	0	0	0	0	0	0	0	0	0	0
3405	Von unbarem Zahlungsmittel	M	2	0	0	0	0	0	0	0	1	1	1	2	0	0	0	0	0	0	0	0	0	0
3408	V. Antiquit/Kunst-/sakr Geg-st	G	1	0	0	0	0	0	0	0	0	0	0	0	0	0	0	0	0	0	1	0	1	
3408	V. Antiquit/Kunst-/sakr Geg-st	M	1	0	0	0	0	0	0	0	0	0	0	0	0	0	0	0	0	0	1	0	1	
345*	D. in/a. Roh-/Neubau/Baustelle	G	54	0	0	0	0	0	0	2	3	5	4	9	1	4	5	7	13	14	2	4	45	
345*	D. in/a. Roh-/Neubau/Baustelle	M	50	0	0	0	0	0	0	2	3	5	4	9	1	3	4	7	12	13	2	3	41	
345*	D. in/a. Roh-/Neubau/Baustelle	W	4	0	0	0	0	0	0	0	0	0	0	0	0	1	1	0	1	1	0	1	4	
3455	Von unbarem Zahlungsmittel	G	1	0	0	0	0	0	0	0	0	0	0	0	1	0	1	0	0	0	0	0	1	
3455	Von unbarem Zahlungsmittel	M	1	0	0	0	0	0	0	0	0	0	0	0	1	0	1	0	0	0	0	0	1	
350*	Diebstahl in/aus Kraftfahrzeug	G	155	0	0	0	1	4	5	16	26	42	40	87	14	7	21	16	15	9	6	1	68	
350*	Diebstahl in/aus Kraftfahrzeug	M	143	0	0	0	1	4	5	15	26	41	39	85	12	5	17	15	11	9	5	1	58	
350*	Diebstahl in/aus Kraftfahrzeug	W	12	0	0	0	0	0	0	1	0	1	1	2	2	2	4	1	4	0	1	0	10	
3502	Von Moped/Krad/unbef. Benutzen	G	1	0	0	0	0	0	0	0	0	0	1	1	0	0	0	0	0	0	0	0	0	
3502	Von Moped/Krad/unbef. Benutzen	M	1	0	0	0	0	0	0	0	0	0	1	1	0	0	0	0	0	0	0	0	0	
3503	Von Fahrrad/unbefugt. Benutzen	G	2	0	0	0	0	0	0	2	0	2	0	2	0	0	0	0	0	0	0	0	0	
3503	Von Fahrrad/unbefugt. Benutzen	M	2	0	0	0	0	0	0	2	0	2	0	2	0	0	0	0	0	0	0	0	0	
3505	Von unbarem Zahlungsmittel	G	9	0	0	0	0	0	0	0	1	1	1	2	2	1	3	1	1	1	0	1	7	
3505	Von unbarem Zahlungsmittel	M	8	0	0	0	0	0	0	0	1	1	1	2	2	0	2	1	1	1	0	1	6	
3505	Von unbarem Zahlungsmittel	W	1	0	0	0	0	0	0	0	0	0	0	0	0	1	1	0	0	0	0	0	1	
3550	Diebstahl an Kraftfahrzeug	G	86	0	0	0	0	5	5	10	11	21	22	48	4	5	9	10	8	7	4	0	38	
3550	Diebstahl an Kraftfahrzeug	M	79	0	0	0	0	4	4	9	11	20	18	42	4	5	9	9	8	7	4	0	37	
3550	Diebstahl an Kraftfahrzeug	W	7	0	0	0	0	1	1	1	0	1	4	6	0	0	0	1	0	0	0	0	1	
3700	Diebst. von BtM/Rezeptformular	G	3	0	0	0	0	0	0	0	0	0	0	0	0	0	0	1	1	0	0	1	3	
3700	Diebst. von BtM/Rezeptformular	M	1	0	0	0	0	0	0	0	0	0	0	0	0	0	0	0	0	0	0	1	1	
3700	Diebst. von BtM/Rezeptformular	W	2	0	0	0	0	0	0	0	0	0	0	0	0	0	0	1	1	0	0	0	2	
3730	Von BtM aus Krankenhaus	G	2	0	0	0	0	0	0	0	0	0	0	0	0	0	0	1	1	0	0	0	2	
3730	Von BtM aus Krankenhaus	W	2	0	0	0	0	0	0	0	0	0	0	0	0	0	0	1	1	0	0	0	2	
3740	Von BtM bei Hersteller/Großh.	G	1	0	0	0	0	0	0	0	0	0	0	0	0	0	0	0	0	0	0	1	1	
3740	Von BtM bei Hersteller/Großh.	M	1	0	0	0	0	0	0	0	0	0	0	0	0	0	0	0	0	0	0	1	1	
390*	Taschendiebstahl	G	90	0	0	0	1	3	4	6	11	17	14	35	7	7	14	11	16	10	3	1	55	
390*	Taschendiebstahl	M	75	0	0	0	1	1	2	5	10	15	9	26	7	6	13	8	14	10	3	1	49	
390*	Taschendiebstahl	W	15	0	0	0	0	2	2	1	1	2	5	9	0	1	1	3	2	0	0	0	6	
3905	Von unbarem Zahlungsmittel	G	23	0	0	0	1	0	1	2	3	5	1	7	1	2	3	5	7	1	0	0	16	
3905	Von unbarem Zahlungsmittel	M	22	0	0	0	1	0	1	2	3	5	1	7	1	2	3	4	7	1	0	0	15	
3905	Von unbarem Zahlungsmittel	W	1	0	0	0	0	0	0	0	0	0	0	0	0	0	0	1	0	0	0	0	1	

Schlüsselzahl der Tat	Straftat	SEX	Tatverdächtige gesamt	Kinder						Jugendliche			Heranwachsende 18 bis unter 21	gesamt Spalten 10,13,14	Erwachsene ab 21 Jahre									
				6	8	10	12	gesamt Spalten 5 - 9	14	16	gesamt Spalten 11 + 12	21			23	gesamt Spalten 16,17	25	30	40	50	60	gesamt Spalten 18 - 23		
				bis unter			bis unter			bis unter													bis unter	
				6	8	10	12	14	16	18	11 + 12	23			25	30	40	50	60	älter				
1	2	3	4	5	6	7	8	9	10	11	12	13	14	15	16	17	18	19	20	21	22	23	24	
3910	Diebstahl von Sportschiff/Boot	G	8	0	0	0	0	0	0	1	5	6	0	6	0	1	1	1	0	0	0	0	2	
3910	Diebstahl von Sportschiff/Boot	M	8	0	0	0	0	0	0	1	5	6	0	6	0	1	1	1	0	0	0	0	2	
3930	Diebstahl aus Sportschiff/Boot	G	9	0	0	0	0	0	0	0	0	0	0	0	0	4	4	1	1	2	1	0	9	
3930	Diebstahl aus Sportschiff/Boot	M	8	0	0	0	0	0	0	0	0	0	0	0	0	3	3	1	1	2	1	0	8	
3930	Diebstahl aus Sportschiff/Boot	W	1	0	0	0	0	0	0	0	0	0	0	0	0	1	1	0	0	0	0	0	1	
4***	Diebst. unt. erschw. Umst.	G	2.095	1	0	9	11	53	74	205	318	523	415	1.012	166	117	283	214	305	194	59	28	1.083	
4***	Diebst. unt. erschw. Umst.	M	1.889	1	0	9	10	42	62	179	292	471	390	923	159	106	265	192	271	161	54	23	966	
4***	Diebst. unt. erschw. Umst.	W	206	0	0	0	1	11	12	26	26	52	25	89	7	11	18	22	34	33	5	5	117	
4**1	Von Kraftwagen	G	111	0	0	0	0	0	0	8	18	26	21	47	4	11	15	20	17	9	2	1	64	
4**1	Von Kraftwagen	M	106	0	0	0	0	0	0	8	18	26	20	46	4	11	15	20	15	7	2	1	60	
4**1	Von Kraftwagen	W	5	0	0	0	0	0	0	0	0	0	1	1	0	0	0	0	2	2	0	0	4	
4**2	Von Moped/Krad	G	130	1	0	0	0	4	5	27	40	67	27	99	9	7	16	5	7	3	0	0	31	
4**2	Von Moped/Krad	M	127	1	0	0	0	4	5	27	39	66	27	98	8	7	15	5	6	3	0	0	29	
4**2	Von Moped/Krad	W	3	0	0	0	0	0	0	0	1	1	0	1	1	0	1	0	1	0	0	0	2	
4**3	Von Fahrrad	G	264	0	0	1	3	8	12	28	54	82	56	150	19	11	30	14	34	27	5	4	114	
4**3	Von Fahrrad	M	253	0	0	1	3	6	10	28	53	81	54	145	18	10	28	13	34	25	5	3	108	
4**3	Von Fahrrad	W	11	0	0	0	0	2	2	0	1	1	2	5	1	1	2	1	0	2	0	1	6	
4**4	Von Schusswaffe	G	2	0	0	0	0	0	0	0	0	0	0	0	0	0	0	0	1	0	0	1	2	
4**4	Von Schusswaffe	M	2	0	0	0	0	0	0	0	0	0	0	0	0	0	0	0	1	0	0	1	2	
4**5	Von unbarem Zahlungsmittel	G	24	0	0	0	0	0	0	2	7	9	4	13	2	1	3	2	3	3	0	0	11	
4**5	Von unbarem Zahlungsmittel	M	20	0	0	0	0	0	0	2	6	8	4	12	2	1	3	2	2	1	0	0	8	
4**5	Von unbarem Zahlungsmittel	W	4	0	0	0	0	0	0	0	1	1	0	1	0	0	0	0	1	2	0	0	3	
4**7	Von/aus Automat	G	43	0	0	0	0	0	0	12	10	22	8	30	2	0	2	2	4	5	0	0	13	
4**7	Von/aus Automat	M	40	0	0	0	0	0	0	11	8	19	8	27	2	0	2	2	4	5	0	0	13	
4**7	Von/aus Automat	W	3	0	0	0	0	0	0	1	2	3	0	3	0	0	0	0	0	0	0	0	0	
4**8	V. Antiquit/Kunst-/sagr Geg-st	G	4	0	0	0	0	0	0	0	0	0	2	2	0	0	0	1	0	0	1	0	2	
4**8	V. Antiquit/Kunst-/sagr Geg-st	M	3	0	0	0	0	0	0	0	0	0	2	2	0	0	0	0	0	0	1	0	1	
4**8	V. Antiquit/Kunst-/sagr Geg-st	W	1	0	0	0	0	0	0	0	0	0	0	0	0	0	0	1	0	0	0	0	1	
405*	D. in/aus Bank/Spark./Postst.	G	5	0	0	0	0	0	0	0	0	0	1	1	0	0	0	0	2	1	0	1	4	
405*	D. in/aus Bank/Spark./Postst.	M	5	0	0	0	0	0	0	0	0	0	1	1	0	0	0	0	2	1	0	1	4	
410*	D. in/aus Büroräumen pp.	G	388	0	0	5	3	12	20	32	61	93	75	188	32	33	65	49	46	28	10	2	200	
410*	D. in/aus Büroräumen pp.	M	371	0	0	5	3	10	18	29	58	87	74	179	31	31	62	48	45	25	10	2	192	
410*	D. in/aus Büroräumen pp.	W	17	0	0	0	0	2	2	3	3	6	1	9	1	2	3	1	1	3	0	0	8	
4101	Von Kraftwagen	G	8	0	0	0	0	0	0	1	2	3	1	4	0	1	1	3	0	0	0	0	4	
4101	Von Kraftwagen	M	8	0	0	0	0	0	0	1	2	3	1	4	0	1	1	3	0	0	0	0	4	

Schlüsselzahl der Tat	Straftat	SEXS	Tatverdächtige gesamt	Kinder						Jugendliche			Heranwachsende 18 bis unter 21	gesamt Spalten 10,13,14	Erwachsene ab 21 Jahre									
				6	8	10	12	gesamt Spalten 5 - 9	14 bis unter 16	16 bis unter 18	gesamt Spalten 11 + 12	21 bis unter 23			23 bis unter 25	gesamt Spalten 16,17	25 bis unter 30	30 bis unter 40	40 bis unter 50	50 bis unter 60	60 und älter	gesamt Spalten 18 - 23		
				5	6	7	8	9	10	11	12	13			14	15	16	17	18	19	20	21	22	23
4102	Von Moped/Krad	G	4	0	0	0	0	0	0	1	2	3	0	3	0	0	0	0	0	1	0	0	1	
4102	Von Moped/Krad	M	4	0	0	0	0	0	0	1	2	3	0	3	0	0	0	0	0	1	0	0	1	
4103	Von Fahrrad	G	2	0	0	0	0	0	0	1	1	2	0	2	0	0	0	0	0	0	0	0	0	
4103	Von Fahrrad	M	2	0	0	0	0	0	0	1	1	2	0	2	0	0	0	0	0	0	0	0	0	
4104	Von Schusswaffe	G	2	0	0	0	0	0	0	0	0	0	0	0	0	0	0	0	1	0	0	1		
4104	Von Schusswaffe	M	2	0	0	0	0	0	0	0	0	0	0	0	0	0	0	0	1	0	0	1		
4105	Von unbarem Zahlungsmittel	G	4	0	0	0	0	0	0	1	1	2	0	2	0	1	1	0	1	0	0	0	2	
4105	Von unbarem Zahlungsmittel	M	4	0	0	0	0	0	0	1	1	2	0	2	0	1	1	0	1	0	0	0	2	
415*	D. in/aus Gastst/Hot/Pens/Kan	G	49	0	0	0	0	2	2	1	4	5	7	14	4	6	10	7	12	4	1	1	35	
415*	D. in/aus Gastst/Hot/Pens/Kan	M	43	0	0	0	0	0	0	0	3	3	7	10	4	6	10	7	10	4	1	1	33	
415*	D. in/aus Gastst/Hot/Pens/Kan	W	6	0	0	0	0	2	2	1	1	2	0	4	0	0	0	0	2	0	0	0	2	
4157	Von/aus Automat	G	1	0	0	0	0	0	0	0	0	0	0	0	0	0	0	1	0	0	0	0	1	
4157	Von/aus Automat	M	1	0	0	0	0	0	0	0	0	0	0	0	0	0	0	1	0	0	0	0	1	
420*	D. in/aus Kiosken	G	27	0	0	0	0	0	0	4	10	14	6	20	5	1	6	0	1	0	0	0	7	
420*	D. in/aus Kiosken	M	27	0	0	0	0	0	0	4	10	14	6	20	5	1	6	0	1	0	0	0	7	
425*	D. in/aus Warenhäusern pp.	G	365	0	0	1	2	6	9	32	35	67	56	132	29	13	42	50	86	43	10	2	233	
425*	D. in/aus Warenhäusern pp.	M	300	0	0	1	1	4	6	19	27	46	51	103	27	11	38	41	71	37	8	2	197	
425*	D. in/aus Warenhäusern pp.	W	65	0	0	0	1	2	3	13	8	21	5	29	2	2	4	9	15	6	2	0	36	
4252	Von Moped/Krad	G	1	0	0	0	0	0	0	0	0	0	1	1	0	0	0	0	0	0	0	0	0	
4252	Von Moped/Krad	M	1	0	0	0	0	0	0	0	0	0	1	1	0	0	0	0	0	0	0	0	0	
4253	Von Fahrrad	G	2	0	0	0	0	0	0	0	0	0	1	1	0	1	1	0	0	0	0	0	1	
4253	Von Fahrrad	M	2	0	0	0	0	0	0	0	0	0	1	1	0	1	1	0	0	0	0	0	1	
4257	Von/aus Automat	G	1	0	0	0	0	0	0	0	0	0	0	0	0	0	0	0	1	0	0	0	1	
4257	Von/aus Automat	M	1	0	0	0	0	0	0	0	0	0	0	0	0	0	0	0	1	0	0	0	1	
4258	V. Antiquit/Kunst-/sagr Geg-st	G	4	0	0	0	0	0	0	0	0	0	2	2	0	0	0	1	0	0	1	0	2	
4258	V. Antiquit/Kunst-/sagr Geg-st	M	3	0	0	0	0	0	0	0	0	0	2	2	0	0	0	0	0	1	0	0	1	
4258	V. Antiquit/Kunst-/sagr Geg-st	W	1	0	0	0	0	0	0	0	0	0	0	0	0	0	0	1	0	0	0	0	1	
426*	Ladendiebstahl	G	211	0	0	1	2	5	8	21	19	40	11	59	12	5	17	30	63	33	8	1	152	
426*	Ladendiebstahl	M	162	0	0	1	1	3	5	9	12	21	9	35	10	4	14	25	52	29	6	1	127	
426*	Ladendiebstahl	W	49	0	0	0	1	2	3	12	7	19	2	24	2	1	3	5	11	4	2	0	25	
4262	Von Moped/Krad	G	1	0	0	0	0	0	0	0	0	0	1	1	0	0	0	0	0	0	0	0	0	
4262	Von Moped/Krad	M	1	0	0	0	0	0	0	0	0	0	1	1	0	0	0	0	0	0	0	0	0	
430*	D. in/a. Schaufenster/Vitrine	G	7	0	0	0	0	0	0	0	2	2	2	4	0	0	0	0	2	1	0	0	3	
430*	D. in/a. Schaufenster/Vitrine	M	7	0	0	0	0	0	0	0	2	2	2	4	0	0	0	0	2	1	0	0	3	
4303	Von Fahrrad	G	1	0	0	0	0	0	0	0	1	1	0	1	0	0	0	0	0	0	0	0	0	
4303	Von Fahrrad	M	1	0	0	0	0	0	0	0	1	1	0	1	0	0	0	0	0	0	0	0	0	

Schlüsselzahl der Tat	Straftat	SEX	Tatverdächtige gesamt	Kinder						Jugendliche			Heranwachsende 18 bis 21	gesamt Spalten 10,13,14	Erwachsene ab 21 Jahre									
				6	8	10	12	gesamt Spalten 5-9	14 bis unter 16	16 bis unter 18	gesamt Spalten 11+12	21 bis unter 23			23 bis unter 25	gesamt Spalten 16,17	25 bis unter 30	30 bis unter 40	40 bis unter 50	50 bis unter 60	60 und älter	gesamt Spalten 18-23		
				5	6	7	8	9	10	11	12	13			14	15	16	17	18	19	20	21	22	23
435*	Wohnungseinbruchsdiebstahl	G	290	0	0	0	0	4	4	23	40	63	58	125	20	16	36	41	37	36	10	5	165	
435*	Wohnungseinbruchsdiebstahl	M	257	0	0	0	0	4	4	20	38	58	51	113	19	16	35	33	34	31	8	3	144	
435*	Wohnungseinbruchsdiebstahl	W	33	0	0	0	0	0	0	3	2	5	7	12	1	0	1	8	3	5	2	2	21	
4353	Von Fahrrad	G	2	0	0	0	0	0	0	0	1	1	1	2	0	0	0	0	0	0	0	0	0	
4353	Von Fahrrad	M	2	0	0	0	0	0	0	0	1	1	1	2	0	0	0	0	0	0	0	0	0	
4355	Von unbarem Zahlungsmittel	G	5	0	0	0	0	0	0	0	2	2	2	4	1	0	1	0	0	0	0	0	1	
4355	Von unbarem Zahlungsmittel	M	5	0	0	0	0	0	0	0	2	2	2	4	1	0	1	0	0	0	0	0	1	
436*	Wohnungs-ED am Tag (TWE)	G	103	0	0	0	0	3	3	9	15	24	15	42	8	7	15	14	14	11	5	2	61	
436*	Wohnungs-ED am Tag (TWE)	M	90	0	0	0	0	3	3	8	13	21	14	38	8	7	15	9	14	9	4	1	52	
436*	Wohnungs-ED am Tag (TWE)	W	13	0	0	0	0	0	0	1	2	3	1	4	0	0	0	5	0	2	1	1	9	
4363	Von Fahrrad	G	1	0	0	0	0	0	0	0	1	1	0	1	0	0	0	0	0	0	0	0	0	
4363	Von Fahrrad	M	1	0	0	0	0	0	0	0	1	1	0	1	0	0	0	0	0	0	0	0	0	
4365	Von unbarem Zahlungsmittel	G	4	0	0	0	0	0	0	0	2	2	1	3	1	0	1	0	0	0	0	0	1	
4365	Von unbarem Zahlungsmittel	M	4	0	0	0	0	0	0	0	2	2	1	3	1	0	1	0	0	0	0	0	1	
437*	Wohnungs-ED in Mehrfamilienh.	G	192	0	0	0	0	5	5	14	23	37	32	74	16	10	26	31	28	24	5	4	118	
437*	Wohnungs-ED in Mehrfamilienh.	M	168	0	0	0	0	5	5	12	22	34	26	65	15	10	25	24	27	21	4	2	103	
437*	Wohnungs-ED in Mehrfamilienh.	W	24	0	0	0	0	0	0	2	1	3	6	9	1	0	1	7	1	3	1	2	15	
4373	Von Fahrrad	G	1	0	0	0	0	0	0	0	1	1	0	1	0	0	0	0	0	0	0	0	0	
4373	Von Fahrrad	M	1	0	0	0	0	0	0	0	1	1	0	1	0	0	0	0	0	0	0	0	0	
4375	Von unbarem Zahlungsmittel	G	3	0	0	0	0	0	0	0	2	2	1	3	0	0	0	0	0	0	0	0	0	
4375	Von unbarem Zahlungsmittel	M	3	0	0	0	0	0	0	0	2	2	1	3	0	0	0	0	0	0	0	0	0	
438*	Wohnungs-ED in Mehrf-h. (TWE)	G	78	0	0	0	0	3	3	8	9	17	8	28	8	4	12	13	12	8	3	2	50	
438*	Wohnungs-ED in Mehrf-h. (TWE)	M	68	0	0	0	0	3	3	7	8	15	7	25	8	4	12	9	12	6	3	1	43	
438*	Wohnungs-ED in Mehrf-h. (TWE)	W	10	0	0	0	0	0	0	1	1	2	1	3	0	0	0	4	0	2	0	1	7	
4383	Von Fahrrad	G	1	0	0	0	0	0	0	0	1	1	0	1	0	0	0	0	0	0	0	0	0	
4383	Von Fahrrad	M	1	0	0	0	0	0	0	0	1	1	0	1	0	0	0	0	0	0	0	0	0	
4385	Von unbarem Zahlungsmittel	G	2	0	0	0	0	0	0	0	2	2	0	2	0	0	0	0	0	0	0	0	0	
4385	Von unbarem Zahlungsmittel	M	2	0	0	0	0	0	0	0	2	2	0	2	0	0	0	0	0	0	0	0	0	
439*	D. in/aus Laube/Wochenendhaus	G	36	0	0	0	0	0	0	7	7	14	8	22	0	3	3	4	3	4	0	0	14	
439*	D. in/aus Laube/Wochenendhaus	M	33	0	0	0	0	0	0	6	7	13	7	20	0	3	3	4	2	4	0	0	13	
439*	D. in/aus Laube/Wochenendhaus	W	3	0	0	0	0	0	0	1	0	1	1	2	0	0	0	0	1	0	0	0	1	
4393	Von Fahrrad	G	1	0	0	0	0	0	0	0	0	0	1	1	0	0	0	0	0	0	0	0	0	
4393	Von Fahrrad	M	1	0	0	0	0	0	0	0	0	0	1	1	0	0	0	0	0	0	0	0	0	
440*	D. in/a. Boden-/Kellerr/Waschk	G	93	0	0	0	0	4	4	12	14	26	15	45	8	1	9	7	12	13	2	5	48	
440*	D. in/a. Boden-/Kellerr/Waschk	M	77	0	0	0	0	3	3	12	11	23	13	39	8	1	9	5	9	10	2	3	38	
440*	D. in/a. Boden-/Kellerr/Waschk	W	16	0	0	0	0	1	1	0	3	3	2	6	0	0	0	2	3	3	0	2	10	

Schlüsselzahl der Tat	Straftat	SEXS	Tatverdächtige gesamt	Kinder						Jugendliche			Heranwachsende 18 bis unter 21	gesamt Spalten 10,13,14	Erwachsene ab 21 Jahre									
				6	8	10	12	gesamt Spalten 5 - 9	14 bis unter 16	16 bis unter 18	gesamt Spalten 11 + 12	21 bis unter 23			23 bis unter 25	gesamt Spalten 16,17	25 bis unter 30	30 bis unter 40	40 bis unter 50	50 bis unter 60	60 und älter	gesamt Spalten 18 - 23		
				5	6	7	8	9	10	11	12	13			14	15	16	17	18	19	20	21	22	23
4401	Von Kraftwagen	G	3	0	0	0	0	0	0	0	0	0	0	0	0	0	0	0	1	1	1	0	0	3
4401	Von Kraftwagen	M	3	0	0	0	0	0	0	0	0	0	0	0	0	0	0	0	1	1	1	0	0	3
4403	Von Fahrrad	G	24	0	0	0	0	0	0	4	9	13	4	17	3	0	3	0	1	2	0	1	7	
4403	Von Fahrrad	M	21	0	0	0	0	0	0	4	8	12	4	16	3	0	3	0	1	1	0	0	5	
4403	Von Fahrrad	W	3	0	0	0	0	0	0	0	1	1	0	1	0	0	0	0	0	1	0	1	2	
4407	Von/aus Automat	G	3	0	0	0	0	0	0	0	2	2	0	2	0	0	0	0	0	1	0	0	1	
4407	Von/aus Automat	M	1	0	0	0	0	0	0	0	0	0	0	0	0	0	0	0	0	1	0	0	1	
4407	Von/aus Automat	W	2	0	0	0	0	0	0	0	2	2	0	2	0	0	0	0	0	0	0	0	0	
445*	D. in/a. Roh-/Neubau/Baustelle	G	27	0	0	1	0	0	1	1	1	2	3	6	2	2	4	3	4	7	2	1	21	
445*	D. in/a. Roh-/Neubau/Baustelle	M	25	0	0	1	0	0	1	0	1	1	3	5	2	1	3	3	4	7	2	1	20	
445*	D. in/a. Roh-/Neubau/Baustelle	W	2	0	0	0	0	0	0	1	0	1	0	1	0	1	1	0	0	0	0	0	1	
450*	Diebstahl in/aus Kraftfahrzeug	G	328	0	0	0	1	3	4	26	67	93	88	185	35	16	51	26	46	14	4	2	143	
450*	Diebstahl in/aus Kraftfahrzeug	M	314	0	0	0	1	3	4	25	66	91	85	180	34	14	48	25	44	11	4	2	134	
450*	Diebstahl in/aus Kraftfahrzeug	W	14	0	0	0	0	0	0	1	1	2	3	5	1	2	3	1	2	3	0	0	9	
4502	Von Moped/Krad	G	1	0	0	0	0	0	0	0	1	1	0	1	0	0	0	0	0	0	0	0	0	
4502	Von Moped/Krad	M	1	0	0	0	0	0	0	0	1	1	0	1	0	0	0	0	0	0	0	0	0	
4503	Von Fahrrad	G	1	0	0	0	0	0	0	0	0	0	0	0	1	0	1	0	0	0	0	0	1	
4503	Von Fahrrad	M	1	0	0	0	0	0	0	0	0	0	0	0	1	0	1	0	0	0	0	0	1	
4505	Von unbarem Zahlungsmittel	G	8	0	0	0	0	0	0	0	3	3	2	5	0	0	0	0	1	2	0	0	3	
4505	Von unbarem Zahlungsmittel	M	7	0	0	0	0	0	0	0	3	3	2	5	0	0	0	0	1	1	0	0	2	
4505	Von unbarem Zahlungsmittel	W	1	0	0	0	0	0	0	0	0	0	0	0	0	0	0	0	0	1	0	0	1	
4550	Diebstahl an Kraftfahrzeug	G	31	0	0	0	0	2	2	4	2	6	6	14	3	3	6	4	6	0	1	0	17	
4550	Diebstahl an Kraftfahrzeug	M	29	0	0	0	0	2	2	4	2	6	6	14	3	3	6	3	5	0	1	0	15	
4550	Diebstahl an Kraftfahrzeug	W	2	0	0	0	0	0	0	0	0	0	0	0	0	0	0	1	1	0	0	0	2	
4700	Diebst. von BtM/Rezeptformular	G	3	0	0	0	0	0	0	0	0	0	0	0	1	0	1	1	1	0	0	0	3	
4700	Diebst. von BtM/Rezeptformular	M	2	0	0	0	0	0	0	0	0	0	0	0	1	0	1	1	0	0	0	0	2	
4700	Diebst. von BtM/Rezeptformular	W	1	0	0	0	0	0	0	0	0	0	0	0	0	0	0	0	1	0	0	0	1	
4730	Von BtM aus Krankenhaus	G	3	0	0	0	0	0	0	0	0	0	0	0	1	0	1	1	1	0	0	0	3	
4730	Von BtM aus Krankenhaus	M	2	0	0	0	0	0	0	0	0	0	0	0	1	0	1	1	0	0	0	0	2	
4730	Von BtM aus Krankenhaus	W	1	0	0	0	0	0	0	0	0	0	0	0	0	0	0	0	1	0	0	0	1	
490*	Taschendiebstahl	G	4	0	0	0	0	0	0	1	0	1	0	1	1	0	1	1	1	0	0	0	3	
490*	Taschendiebstahl	M	4	0	0	0	0	0	0	1	0	1	0	1	1	0	1	1	1	0	0	0	3	
4905	Von unbarem Zahlungsmittel	G	1	0	0	0	0	0	0	0	0	0	0	0	1	0	1	0	0	0	0	0	1	
4905	Von unbarem Zahlungsmittel	M	1	0	0	0	0	0	0	0	0	0	0	0	1	0	1	0	0	0	0	0	1	
4930	Diebstahl aus Sportschiff/Boot	G	1	0	0	0	0	0	0	0	0	0	0	0	1	0	1	0	0	0	0	0	1	
4930	Diebstahl aus Sportschiff/Boot	M	1	0	0	0	0	0	0	0	0	0	0	0	1	0	1	0	0	0	0	0	1	

Schlüssel- zahl der Tat	Straftat	SEX gesamt	Kinder							Jugendliche			Heranwachsende 18 bis unter 21	Erwachsene ab 21 Jahre									
			6	8	10	12	gesamt	14	16	gesamt	21	23		gesamt	25	30	40	50	60	gesamt			
			5	6	7	8	9	10	11	12	13	14		15	16	17	18	19	20	21	22	23	24
****	Diebstahl insgesamt	G	12.314	12	42	109	284	720	1.167	1.178	1.087	2.265	1.165	4.597	545	490	1.035	943	1.563	1.642	1.003	1.531	7.717
****	Diebstahl insgesamt	M	8.389	7	29	81	189	410	716	681	754	1.435	901	3.052	415	353	768	698	1.177	1.165	649	880	5.337
****	Diebstahl insgesamt	W	3.925	5	13	28	95	310	451	497	333	830	264	1.545	130	137	267	245	386	477	354	651	2.380
***1	Von Kraftwagen/unbef. Benutzen	G	162	0	0	1	0	0	1	8	25	33	29	63	13	17	30	27	25	12	3	2	99
***1	Von Kraftwagen/unbef. Benutzen	M	153	0	0	1	0	0	1	8	25	33	28	62	12	16	28	26	22	10	3	2	91
***1	Von Kraftwagen/unbef. Benutzen	W	9	0	0	0	0	0	0	0	0	0	1	1	1	1	2	1	3	2	0	0	8
***2	Von Moped/Krad/unbef. Benutzen	G	157	1	0	0	1	4	6	34	44	78	34	118	12	8	20	7	7	4	1	0	39
***2	Von Moped/Krad/unbef. Benutzen	M	151	1	0	0	1	4	6	33	41	74	34	114	11	8	19	7	6	4	1	0	37
***2	Von Moped/Krad/unbef. Benutzen	W	6	0	0	0	0	0	0	1	3	4	0	4	1	0	1	0	1	0	0	0	2
***3	Von Fahrrad/unbefugt. Benutzen	G	443	0	2	4	10	19	35	53	96	149	86	270	32	18	50	24	41	41	10	7	173
***3	Von Fahrrad/unbefugt. Benutzen	M	415	0	2	3	8	17	30	53	91	144	84	258	30	15	45	22	39	36	9	6	157
***3	Von Fahrrad/unbefugt. Benutzen	W	28	0	0	1	2	2	5	0	5	5	2	12	2	3	5	2	2	5	1	1	16
***4	Von Schusswaffe	G	8	0	0	0	0	0	0	2	1	3	2	5	1	0	1	0	1	0	0	1	3
***4	Von Schusswaffe	M	8	0	0	0	0	0	0	2	1	3	2	5	1	0	1	0	1	0	0	1	3
***5	Von unbarem Zahlungsmittel	G	179	0	0	0	1	1	2	12	19	31	27	60	12	10	22	26	39	21	5	6	119
***5	Von unbarem Zahlungsmittel	M	146	0	0	0	1	1	2	10	17	27	23	52	12	8	20	20	33	14	3	4	94
***5	Von unbarem Zahlungsmittel	W	33	0	0	0	0	0	0	2	2	4	4	8	0	2	2	6	6	7	2	2	25
***6	Von amtl. Siegel/Stempel/Dokum	G	1	0	0	0	0	0	0	0	0	0	0	0	0	0	0	0	0	1	0	0	1
***6	Von amtl. Siegel/Stempel/Dokum	W	1	0	0	0	0	0	0	0	0	0	0	0	0	0	0	0	0	1	0	0	1
***7	Von/aus Automat	G	57	0	0	0	0	0	0	13	10	23	8	31	3	0	3	3	4	10	1	5	26
***7	Von/aus Automat	M	51	0	0	0	0	0	0	12	8	20	8	28	3	0	3	2	4	8	1	5	23
***7	Von/aus Automat	W	6	0	0	0	0	0	0	1	2	3	0	3	0	0	0	1	0	2	0	0	3
***8	V. Antiquit/Kunst-/sakr Geg-st	G	6	0	0	0	0	0	0	0	0	0	2	2	0	0	0	1	0	0	3	0	4
***8	V. Antiquit/Kunst-/sakr Geg-st	M	4	0	0	0	0	0	0	0	0	0	2	2	0	0	0	0	0	0	2	0	2
***8	V. Antiquit/Kunst-/sakr Geg-st	W	2	0	0	0	0	0	0	0	0	0	0	0	0	0	0	1	0	0	1	0	2
*05*	D. in/aus Bank/Spark./Postst.	G	25	0	0	0	0	0	0	0	0	0	2	2	1	0	1	1	7	9	2	3	23
*05*	D. in/aus Bank/Spark./Postst.	M	15	0	0	0	0	0	0	0	0	0	2	2	1	0	1	0	7	4	0	1	13
*05*	D. in/aus Bank/Spark./Postst.	W	10	0	0	0	0	0	0	0	0	0	0	0	0	0	0	1	0	5	2	2	10
*057	Von/aus Automat	G	3	0	0	0	0	0	0	0	0	0	0	0	0	0	0	1	0	2	0	0	3
*057	Von/aus Automat	M	1	0	0	0	0	0	0	0	0	0	0	0	0	0	0	0	0	1	0	0	1
*057	Von/aus Automat	W	2	0	0	0	0	0	0	0	0	0	0	0	0	0	0	1	0	1	0	0	2
*10*	D. in/aus Büroräumen pp.	G	732	0	1	5	3	26	35	64	91	155	109	299	54	56	110	92	105	88	27	11	433
*10*	D. in/aus Büroräumen pp.	M	652	0	1	5	3	17	26	49	86	135	99	260	50	48	98	85	98	78	22	11	392
*10*	D. in/aus Büroräumen pp.	W	80	0	0	0	0	9	9	15	5	20	10	39	4	8	12	7	7	10	5	0	41
*101	Von Kraftwagen/unbef. Benutzen	G	10	0	0	0	0	0	0	1	2	3	2	5	0	1	1	3	0	0	0	1	5
*101	Von Kraftwagen/unbef. Benutzen	M	10	0	0	0	0	0	0	1	2	3	2	5	0	1	1	3	0	0	0	1	5

Schlüsselzahl der Tat	Straftat	SEXS	Tatverdächtige gesamt	Kinder							Jugendliche			Heranwachsende 18 bis unter 21	Erwachsene ab 21 Jahre									
				6	8	10	12	gesamt	14	16	gesamt	21	23		gesamt	25	30	40	50	60	gesamt			
				6	8	10	12	5 - 9	14	16	11 + 12	21 bis unter 23	23 bis unter 25		16,17	25 bis unter 30	30 bis unter 40	40 bis unter 50	50 bis unter 60	60 und älter	18 - 23			
1	2	3	4	5	6	7	8	9	10	11	12	13	14	15	16	17	18	19	20	21	22	23	24	
*102	Von Moped/Krad/unbef. Benutzen	G	4	0	0	0	0	0	0	1	2	3	0	3	0	0	0	0	0	1	0	0	1	
*102	Von Moped/Krad/unbef. Benutzen	M	4	0	0	0	0	0	0	1	2	3	0	3	0	0	0	0	0	1	0	0	1	
*103	Von Fahrrad/unbefugt. Benutzen	G	11	0	0	0	0	0	0	1	5	6	0	6	0	3	3	0	0	1	0	1	5	
*103	Von Fahrrad/unbefugt. Benutzen	M	9	0	0	0	0	0	0	1	5	6	0	6	0	1	1	0	0	1	0	1	3	
*103	Von Fahrrad/unbefugt. Benutzen	W	2	0	0	0	0	0	0	0	0	0	0	0	0	2	2	0	0	0	0	0	2	
*104	Von Schusswaffe	G	2	0	0	0	0	0	0	0	0	0	0	0	0	0	0	0	1	0	0	1	2	
*104	Von Schusswaffe	M	2	0	0	0	0	0	0	0	0	0	0	0	0	0	0	0	1	0	0	1	2	
*105	Von unbarem Zahlungsmittel	G	20	0	0	0	0	1	1	4	1	5	1	7	1	2	3	2	6	1	1	0	13	
*105	Von unbarem Zahlungsmittel	M	15	0	0	0	0	1	1	4	1	5	1	7	1	2	3	1	4	0	0	0	8	
*105	Von unbarem Zahlungsmittel	W	5	0	0	0	0	0	0	0	0	0	0	0	0	0	0	1	2	1	1	0	5	
*106	Von amtl. Siegel/Stempel/Dokum	G	1	0	0	0	0	0	0	0	0	0	0	0	0	0	0	0	0	1	0	0	1	
*106	Von amtl. Siegel/Stempel/Dokum	W	1	0	0	0	0	0	0	0	0	0	0	0	0	0	0	0	0	1	0	0	1	
*107	Von/aus Automat	G	1	0	0	0	0	0	0	0	0	0	0	0	0	0	0	0	0	0	0	1	1	
*107	Von/aus Automat	M	1	0	0	0	0	0	0	0	0	0	0	0	0	0	0	0	0	0	0	1	1	
*15*	D. in/aus Gastst/Hot/Pens/Kan	G	268	0	0	0	0	3	3	7	16	23	45	71	33	30	63	44	49	28	7	6	197	
*15*	D. in/aus Gastst/Hot/Pens/Kan	M	191	0	0	0	0	1	1	5	15	20	35	56	25	16	41	29	35	18	6	6	135	
*15*	D. in/aus Gastst/Hot/Pens/Kan	W	77	0	0	0	0	2	2	2	1	3	10	15	8	14	22	15	14	10	1	0	62	
*151	Von Kraftwagen/unbef. Benutzen	G	6	0	0	0	0	0	0	0	1	1	0	1	3	1	4	1	0	0	0	0	5	
*151	Von Kraftwagen/unbef. Benutzen	M	4	0	0	0	0	0	0	0	1	1	0	1	2	1	3	0	0	0	0	0	3	
*151	Von Kraftwagen/unbef. Benutzen	W	2	0	0	0	0	0	0	0	0	0	0	0	1	0	1	1	0	0	0	0	2	
*153	Von Fahrrad/unbefugt. Benutzen	G	1	0	0	0	0	0	0	0	0	0	0	0	0	0	0	1	0	0	0	0	1	
*153	Von Fahrrad/unbefugt. Benutzen	M	1	0	0	0	0	0	0	0	0	0	0	0	0	0	0	1	0	0	0	0	1	
*155	Von unbarem Zahlungsmittel	G	18	0	0	0	0	0	0	0	0	0	5	5	1	2	3	3	4	2	1	0	13	
*155	Von unbarem Zahlungsmittel	M	12	0	0	0	0	0	0	0	0	0	4	4	1	1	2	0	3	2	1	0	8	
*155	Von unbarem Zahlungsmittel	W	6	0	0	0	0	0	0	0	0	0	1	1	0	1	1	3	1	0	0	0	5	
*157	Von/aus Automat	G	1	0	0	0	0	0	0	0	0	0	0	0	0	0	0	1	0	0	0	0	1	
*157	Von/aus Automat	M	1	0	0	0	0	0	0	0	0	0	0	0	0	0	0	1	0	0	0	0	1	
*20*	D. in/aus Kiosken	G	39	0	2	0	0	3	5	4	10	14	7	26	5	1	6	1	3	3	0	0	13	
*20*	D. in/aus Kiosken	M	39	0	2	0	0	3	5	4	10	14	7	26	5	1	6	1	3	3	0	0	13	
*25*	D. in/aus Warenhäusern pp.	G	8.185	10	31	83	239	565	928	828	574	1.402	478	2.808	265	248	513	520	1.014	1.165	790	1.375	5.377	
*25*	D. in/aus Warenhäusern pp.	M	4.999	5	21	62	153	285	526	394	308	702	317	1.545	166	164	330	353	727	798	486	760	3.454	
*25*	D. in/aus Warenhäusern pp.	W	3.186	5	10	21	86	280	402	434	266	700	161	1.263	99	84	183	167	287	367	304	615	1.923	
*252	Von Moped/Krad/unbef. Benutzen	G	3	0	0	0	0	0	0	0	0	0	1	1	2	0	2	0	0	0	0	0	2	
*252	Von Moped/Krad/unbef. Benutzen	M	3	0	0	0	0	0	0	0	0	0	1	1	2	0	2	0	0	0	0	0	2	
*253	Von Fahrrad/unbefugt. Benutzen	G	3	0	0	0	0	0	0	0	0	0	1	1	0	1	1	0	0	1	0	0	2	
*253	Von Fahrrad/unbefugt. Benutzen	M	3	0	0	0	0	0	0	0	0	0	1	1	0	1	1	0	0	1	0	0	2	

Schlüssel- zahl der Tat	Straftat	SEX	Tatver- daech- tliche gesamt	Kinder					Jugendliche				Heran- wach- sende 18 bis unter 21	Erwachsene ab 21 Jahre										
				6	8	10	12	gesamt	14	16	gesamt	21		23	gesamt	25	30	40	50	60	gesamt			
				6	8	10	12	Spalten 5-9	14	bis unter 16	16	bis unter 18		Spalten 11+12	18	bis unter 23	23	25	Spalten 16,17	30	40	50	60	und älter
1	2	3	4	5	6	7	8	9	10	11	12	13	14	15	16	17	18	19	20	21	22	23	24	
*255	Von unbarem Zahlungsmittel	G	8	0	0	0	0	0	0	0	0	0	0	0	0	0	0	0	1	4	0	2	1	8
*255	Von unbarem Zahlungsmittel	M	5	0	0	0	0	0	0	0	0	0	0	0	0	0	0	0	1	3	0	1	0	5
*255	Von unbarem Zahlungsmittel	W	3	0	0	0	0	0	0	0	0	0	0	0	0	0	0	0	1	0	1	1	3	
*257	Von/aus Automat	G	2	0	0	0	0	0	0	0	0	0	0	0	0	0	0	0	1	0	1	0	2	
*257	Von/aus Automat	M	2	0	0	0	0	0	0	0	0	0	0	0	0	0	0	0	1	0	1	0	2	
*258	V. Antiquit/Kunst-/sagr Geg-st	G	4	0	0	0	0	0	0	0	0	0	2	2	0	0	0	1	0	0	1	0	2	
*258	V. Antiquit/Kunst-/sagr Geg-st	M	3	0	0	0	0	0	0	0	0	0	2	2	0	0	0	0	0	0	1	0	1	
*258	V. Antiquit/Kunst-/sagr Geg-st	W	1	0	0	0	0	0	0	0	0	0	0	0	0	0	0	1	0	0	0	0	1	
*26*	Ladendiebstahl	G	7.976	10	31	82	237	562	922	812	554	1.366	428	2.716	244	235	479	502	983	1.146	783	1.367	5.260	
*26*	Ladendiebstahl	M	4.838	5	21	62	153	283	524	382	290	672	272	1.468	149	152	301	339	704	788	482	756	3.370	
*26*	Ladendiebstahl	W	3.138	5	10	20	84	279	398	430	264	694	156	1.248	95	83	178	163	279	358	301	611	1.890	
*262	Von Moped/Krad/unbef. Benutzen	G	3	0	0	0	0	0	0	0	0	0	1	1	2	0	2	0	0	0	0	0	2	
*262	Von Moped/Krad/unbef. Benutzen	M	3	0	0	0	0	0	0	0	0	0	1	1	2	0	2	0	0	0	0	0	2	
*263	Von Fahrrad/unbefugt. Benutzen	G	1	0	0	0	0	0	0	0	0	0	0	0	0	0	0	0	0	1	0	0	1	
*263	Von Fahrrad/unbefugt. Benutzen	M	1	0	0	0	0	0	0	0	0	0	0	0	0	0	0	0	0	1	0	0	1	
*30*	D. in/a. Schaufenster/Vitrine	G	10	0	0	0	0	0	0	1	4	5	2	7	0	0	0	0	2	1	0	0	3	
*30*	D. in/a. Schaufenster/Vitrine	M	8	0	0	0	0	0	0	1	2	3	2	5	0	0	0	0	2	1	0	0	3	
*30*	D. in/a. Schaufenster/Vitrine	W	2	0	0	0	0	0	0	0	2	2	0	2	0	0	0	0	0	0	0	0	0	
*303	Von Fahrrad/unbefugt. Benutzen	G	1	0	0	0	0	0	0	0	0	1	0	1	0	0	0	0	0	0	0	0	0	
*303	Von Fahrrad/unbefugt. Benutzen	M	1	0	0	0	0	0	0	0	0	1	1	0	1	0	0	0	0	0	0	0	0	
*35*	D. in/aus Wohnungen	G	885	0	1	0	4	11	16	57	101	158	159	333	52	43	95	103	132	130	51	41	552	
*35*	D. in/aus Wohnungen	M	682	0	1	0	3	10	14	44	80	124	128	266	43	34	77	78	102	95	37	27	416	
*35*	D. in/aus Wohnungen	W	203	0	0	0	1	1	2	13	21	34	31	67	9	9	18	25	30	35	14	14	136	
*353	Von Fahrrad/unbefugt. Benutzen	G	6	0	0	0	0	0	0	0	2	2	3	5	0	0	0	0	0	0	0	1	1	
*353	Von Fahrrad/unbefugt. Benutzen	M	6	0	0	0	0	0	0	0	2	2	3	5	0	0	0	0	0	0	0	1	1	
*354	Von Schusswaffe	G	3	0	0	0	0	0	0	2	0	2	1	3	0	0	0	0	0	0	0	0	0	
*354	Von Schusswaffe	M	3	0	0	0	0	0	0	2	0	2	1	3	0	0	0	0	0	0	0	0	0	
*355	Von unbarem Zahlungsmittel	G	39	0	0	0	0	0	0	1	6	7	8	15	5	1	6	5	7	5	0	1	24	
*355	Von unbarem Zahlungsmittel	M	34	0	0	0	0	0	0	0	5	5	7	12	5	1	6	5	7	3	0	1	22	
*355	Von unbarem Zahlungsmittel	W	5	0	0	0	0	0	0	1	1	2	1	3	0	0	0	0	0	2	0	0	2	
*357	Von/aus Automat	G	1	0	0	0	0	0	0	1	0	1	0	1	0	0	0	0	0	0	0	0	0	
*357	Von/aus Automat	M	1	0	0	0	0	0	0	1	0	1	0	1	0	0	0	0	0	0	0	0	0	
*358	V. Antiquit/Kunst-/sagr Geg-st	G	1	0	0	0	0	0	0	0	0	0	0	0	0	0	0	0	0	0	1	0	1	
*358	V. Antiquit/Kunst-/sagr Geg-st	W	1	0	0	0	0	0	0	0	0	0	0	0	0	0	0	0	0	0	1	0	1	



Schlüsselzahl der Tat	Straftat	SEX	Tatverdächtige gesamt	Kinder						Jugendliche			Heranwachsende 18 bis unter 21	Erwachsene ab 21 Jahre									
				6	8	10	12	gesamt	14	16	gesamt	21		23	gesamt	25	30	40	50	60	gesamt		
				6	8	10	12	5 - 9	16	18	11 + 12	23		25	16,17	30	40	50	60	60 und älter	18 - 23		
1	2	3	4	5	6	7	8	9	10	11	12	13	14	15	16	17	18	19	20	21	22	23	24
*36*	D. in/a. Wohnr. am Tag (TWE)	G	103	0	0	0	0	3	3	9	15	24	15	42	8	7	15	14	14	11	5	2	61
*36*	D. in/a. Wohnr. am Tag (TWE)	M	90	0	0	0	0	3	3	8	13	21	14	38	8	7	15	9	14	9	4	1	52
*36*	D. in/a. Wohnr. am Tag (TWE)	W	13	0	0	0	0	0	0	1	2	3	1	4	0	0	0	5	0	2	1	1	9
*363	Von Fahrrad	G	1	0	0	0	0	0	0	0	1	1	0	1	0	0	0	0	0	0	0	0	0
*363	Von Fahrrad	M	1	0	0	0	0	0	0	0	1	1	0	1	0	0	0	0	0	0	0	0	0
*365	Von unbarem Zahlungsmittel	G	4	0	0	0	0	0	0	0	2	2	1	3	1	0	1	0	0	0	0	0	1
*365	Von unbarem Zahlungsmittel	M	4	0	0	0	0	0	0	0	2	2	1	3	1	0	1	0	0	0	0	0	1
*37*	D. in/a. Wohnung in Mehrfam-h.	G	404	0	0	0	3	8	11	26	40	66	71	148	30	16	46	47	60	63	21	19	256
*37*	D. in/a. Wohnung in Mehrfam-h.	M	319	0	0	0	3	8	11	22	34	56	57	124	25	15	40	37	51	43	13	11	195
*37*	D. in/a. Wohnung in Mehrfam-h.	W	85	0	0	0	0	0	0	4	6	10	14	24	5	1	6	10	9	20	8	8	61
*373	Von Fahrrad/unbefugt. Benutzen	G	2	0	0	0	0	0	0	0	1	1	1	2	0	0	0	0	0	0	0	0	0
*373	Von Fahrrad/unbefugt. Benutzen	M	2	0	0	0	0	0	0	0	1	1	1	2	0	0	0	0	0	0	0	0	0
*374	Von Schusswaffe	G	3	0	0	0	0	0	0	2	0	2	1	3	0	0	0	0	0	0	0	0	0
*374	Von Schusswaffe	M	3	0	0	0	0	0	0	2	0	2	1	3	0	0	0	0	0	0	0	0	0
*375	Von unbarem Zahlungsmittel	G	12	0	0	0	0	0	0	0	4	4	2	6	2	0	2	1	1	2	0	0	6
*375	Von unbarem Zahlungsmittel	M	11	0	0	0	0	0	0	0	4	4	2	6	2	0	2	1	1	1	0	0	5
*375	Von unbarem Zahlungsmittel	W	1	0	0	0	0	0	0	0	0	0	0	0	0	0	0	0	0	1	0	0	1
*378	V. Antiquit/Kunst-/sagr Geg-st	G	1	0	0	0	0	0	0	0	0	0	0	0	0	0	0	0	0	0	1	0	1
*378	V. Antiquit/Kunst-/sagr Geg-st	W	1	0	0	0	0	0	0	0	0	0	0	0	0	0	0	0	0	0	1	0	1
*38*	D in/a. W. in Mehrfam-h. (TWE)	G	78	0	0	0	0	3	3	8	9	17	8	28	8	4	12	13	12	8	3	2	50
*38*	D in/a. W. in Mehrfam-h. (TWE)	M	68	0	0	0	0	3	3	7	8	15	7	25	8	4	12	9	12	6	3	1	43
*38*	D in/a. W. in Mehrfam-h. (TWE)	W	10	0	0	0	0	0	0	1	1	2	1	3	0	0	0	4	0	2	0	1	7
*383	Von Fahrrad	G	1	0	0	0	0	0	0	0	1	1	0	1	0	0	0	0	0	0	0	0	0
*383	Von Fahrrad	M	1	0	0	0	0	0	0	0	1	1	0	1	0	0	0	0	0	0	0	0	0
*385	Von unbarem Zahlungsmittel	G	2	0	0	0	0	0	0	0	2	2	0	2	0	0	0	0	0	0	0	0	0
*385	Von unbarem Zahlungsmittel	M	2	0	0	0	0	0	0	0	2	2	0	2	0	0	0	0	0	0	0	0	0
*39*	D. in/aus Laube/Wochenendhaus	G	53	0	0	0	0	0	0	7	9	16	14	30	2	4	6	4	5	4	1	3	23
*39*	D. in/aus Laube/Wochenendhaus	M	50	0	0	0	0	0	0	6	9	15	13	28	2	4	6	4	4	4	1	3	22
*39*	D. in/aus Laube/Wochenendhaus	W	3	0	0	0	0	0	0	1	0	1	1	2	0	0	0	0	1	0	0	0	1
*393	Von Fahrrad/unbefugt. Benutzen	G	2	0	0	0	0	0	0	0	0	0	1	1	0	0	0	0	0	0	0	1	1
*393	Von Fahrrad/unbefugt. Benutzen	M	2	0	0	0	0	0	0	0	0	0	1	1	0	0	0	0	0	0	0	1	1
*395	Von unbarem Zahlungsmittel	G	1	0	0	0	0	0	0	0	0	0	0	0	0	0	0	0	1	0	0	0	1
*395	Von unbarem Zahlungsmittel	M	1	0	0	0	0	0	0	0	0	0	0	0	0	0	0	0	1	0	0	0	1
*40*	D. in/a. Boden-/Kellerr/Waschk	G	123	0	0	1	1	4	6	16	17	33	19	58	10	1	11	7	16	18	6	7	65
*40*	D. in/a. Boden-/Kellerr/Waschk	M	98	0	0	1	1	3	5	15	13	28	16	49	10	1	11	5	10	15	4	4	49
*40*	D. in/a. Boden-/Kellerr/Waschk	W	25	0	0	0	0	1	1	1	4	5	3	9	0	0	0	2	6	3	2	3	16

Schlüsselzahl der Tat	Straftat	SEXS	Tatverdächtige gesamt	Kinder						Jugendliche			Heranwachsende 18 bis 21	gesamt Spalten 10,13,14	Erwachsene ab 21 Jahre									
				6	8	10	12	gesamt Spalten 5 - 9	14 bis unter 16	16 bis unter 18	gesamt Spalten 11 + 12	21 bis unter 23			23 bis unter 25	gesamt Spalten 16,17	25 bis unter 30	30 bis unter 40	40 bis unter 50	50 bis unter 60	60 und älter	gesamt Spalten 18 - 23		
				5	6	7	8	9	10	11	12	13			14	15	16	17	18	19	20	21	22	23
*401	Von Kraftwagen/unbef. Benutzen	G	3	0	0	0	0	0	0	0	0	0	0	0	0	0	0	0	1	1	1	0	0	3
*401	Von Kraftwagen/unbef. Benutzen	M	3	0	0	0	0	0	0	0	0	0	0	0	0	0	0	0	1	1	1	0	0	3
*403	Von Fahrrad/unbefugt. Benutzen	G	24	0	0	0	0	0	0	4	9	13	4	17	3	0	3	0	1	2	0	1	7	
*403	Von Fahrrad/unbefugt. Benutzen	M	21	0	0	0	0	0	0	4	8	12	4	16	3	0	3	0	1	1	0	0	5	
*403	Von Fahrrad/unbefugt. Benutzen	W	3	0	0	0	0	0	0	0	1	1	0	1	0	0	0	0	1	0	1	0	2	
*405	Von unbarem Zahlungsmittel	G	2	0	0	0	0	0	0	0	1	1	1	2	0	0	0	0	0	0	0	0	0	
*405	Von unbarem Zahlungsmittel	M	2	0	0	0	0	0	0	0	1	1	1	2	0	0	0	0	0	0	0	0	0	
*407	Von/aus Automat	G	3	0	0	0	0	0	0	0	2	2	0	2	0	0	0	0	0	1	0	0	1	
*407	Von/aus Automat	M	1	0	0	0	0	0	0	0	0	0	0	0	0	0	0	0	0	1	0	0	1	
*407	Von/aus Automat	W	2	0	0	0	0	0	0	0	2	2	0	2	0	0	0	0	0	0	0	0	0	
*408	V. Antiquit/Kunst-/sagr Geg-st	G	1	0	0	0	0	0	0	0	0	0	0	0	0	0	0	0	0	0	1	0	1	
*408	V. Antiquit/Kunst-/sagr Geg-st	M	1	0	0	0	0	0	0	0	0	0	0	0	0	0	0	0	0	0	1	0	1	
*45*	D. in/a. Roh-/Neubau/Baustelle	G	81	0	0	1	0	0	1	3	4	7	7	15	3	6	9	10	17	21	4	5	66	
*45*	D. in/a. Roh-/Neubau/Baustelle	M	75	0	0	1	0	0	1	2	4	6	7	14	3	4	7	10	16	20	4	4	61	
*45*	D. in/a. Roh-/Neubau/Baustelle	W	6	0	0	0	0	0	0	1	0	1	0	1	0	2	2	0	1	1	0	1	5	
*455	Von unbarem Zahlungsmittel	G	1	0	0	0	0	0	0	0	0	0	0	0	1	0	1	0	0	0	0	0	1	
*455	Von unbarem Zahlungsmittel	M	1	0	0	0	0	0	0	0	0	0	0	0	1	0	1	0	0	0	0	0	1	
*50*	Diebstahl in/aus Kraftfahrzeug	G	460	0	0	0	2	7	9	39	86	125	124	258	47	22	69	39	59	22	10	3	202	
*50*	Diebstahl in/aus Kraftfahrzeug	M	435	0	0	0	2	7	9	37	85	122	120	251	45	18	63	37	53	19	9	3	184	
*50*	Diebstahl in/aus Kraftfahrzeug	W	25	0	0	0	0	0	0	2	1	3	4	7	2	4	6	2	6	3	1	0	18	
*502	Von Moped/Krad/unbef. Benutzen	G	2	0	0	0	0	0	0	0	1	1	1	2	0	0	0	0	0	0	0	0	0	
*502	Von Moped/Krad/unbef. Benutzen	M	2	0	0	0	0	0	0	0	1	1	1	2	0	0	0	0	0	0	0	0	0	
*503	Von Fahrrad/unbefugt. Benutzen	G	3	0	0	0	0	0	0	2	0	2	0	2	1	0	1	0	0	0	0	0	1	
*503	Von Fahrrad/unbefugt. Benutzen	M	3	0	0	0	0	0	0	2	0	2	0	2	1	0	1	0	0	0	0	0	1	
*505	Von unbarem Zahlungsmittel	G	17	0	0	0	0	0	0	0	4	4	3	7	2	1	3	1	2	3	0	1	10	
*505	Von unbarem Zahlungsmittel	M	15	0	0	0	0	0	0	0	4	4	3	7	2	0	2	1	2	2	0	1	8	
*505	Von unbarem Zahlungsmittel	W	2	0	0	0	0	0	0	0	0	0	0	0	0	1	1	0	0	1	0	0	2	
*550	Diebstahl an Kraftfahrzeug	G	115	0	0	0	0	7	7	12	13	25	28	60	7	8	15	14	14	7	5	0	55	
*550	Diebstahl an Kraftfahrzeug	M	106	0	0	0	0	6	6	11	13	24	24	54	7	8	15	12	13	7	5	0	52	
*550	Diebstahl an Kraftfahrzeug	W	9	0	0	0	0	1	1	1	0	1	4	6	0	0	0	2	1	0	0	0	3	
*700	Diebst. von BtM/Rezeptformular	G	6	0	0	0	0	0	0	0	0	0	0	0	1	0	1	2	2	0	0	1	6	
*700	Diebst. von BtM/Rezeptformular	M	3	0	0	0	0	0	0	0	0	0	0	0	1	0	1	1	0	0	0	1	3	
*700	Diebst. von BtM/Rezeptformular	W	3	0	0	0	0	0	0	0	0	0	0	0	0	0	0	1	2	0	0	0	3	
*730	Von BtM aus Krankenhaus	G	5	0	0	0	0	0	0	0	0	0	0	0	1	0	1	2	2	0	0	0	5	
*730	Von BtM aus Krankenhaus	M	2	0	0	0	0	0	0	0	0	0	0	0	1	0	1	1	0	0	0	0	2	
*730	Von BtM aus Krankenhaus	W	3	0	0	0	0	0	0	0	0	0	0	0	0	0	0	1	2	0	0	0	3	

Schlüsselzahl der Tat	Straftat	SEX	Tatverdächtige gesamt	Kinder						Jugendliche			Heranwachsende 18 bis unter 21	Erwachsene ab 21 Jahre												
				6	8	10	12	gesamt	14	16	gesamt	21		23	gesamt	25	30	40	50	60	gesamt					
				6	8	10	12	5 - 9	16	18	11 + 12	23		25	16,17	30	40	50	60	60 und älter	18 - 23					
1	2	3	4	5	6	7	8	9	10	11	12	13	14	15	16	17	18	19	20	21	22	23	24			
*740	Von BtM bei Hersteller/Großh.	G	1	0	0	0	0	0	0	0	0	0	0	0	0	0	0	0	0	0	0	0	0	0	1	1
*740	Von BtM bei Hersteller/Großh.	M	1	0	0	0	0	0	0	0	0	0	0	0	0	0	0	0	0	0	0	0	0	0	1	1
*90*	Taschendiebstahl	G	94	0	0	0	1	3	4	7	11	18	14	36	8	7	15	12	17	10	3	1	1	58		
*90*	Taschendiebstahl	M	79	0	0	0	1	1	2	6	10	16	9	27	8	6	14	9	15	10	3	1	1	52		
*90*	Taschendiebstahl	W	15	0	0	0	0	2	2	1	1	2	5	9	0	1	1	3	2	0	0	0	0	6		
*905	Von unbarem Zahlungsmittel	G	24	0	0	0	1	0	1	2	3	5	1	7	2	2	4	5	7	1	0	0	0	17		
*905	Von unbarem Zahlungsmittel	M	23	0	0	0	1	0	1	2	3	5	1	7	2	2	4	4	7	1	0	0	0	16		
*905	Von unbarem Zahlungsmittel	W	1	0	0	0	0	0	0	0	0	0	0	0	0	0	0	1	0	0	0	0	0	1		
*910	Diebstahl von Sportschiff/Boot	G	8	0	0	0	0	0	0	1	5	6	0	6	0	1	1	1	0	0	0	0	0	0	2	
*910	Diebstahl von Sportschiff/Boot	M	8	0	0	0	0	0	0	1	5	6	0	6	0	1	1	1	0	0	0	0	0	0	2	
*930	Diebstahl aus Sportschiff/Boot	G	10	0	0	0	0	0	0	0	0	0	0	0	1	4	5	1	1	2	1	0	0	10		
*930	Diebstahl aus Sportschiff/Boot	M	9	0	0	0	0	0	0	0	0	0	0	0	1	3	4	1	1	2	1	0	0	9		
*930	Diebstahl aus Sportschiff/Boot	W	1	0	0	0	0	0	0	0	0	0	0	0	0	1	1	0	0	0	0	0	0	1		
5000	Vermögens- und Fälschungsdel.	G	15.921	0	1	0	18	69	88	417	866	1.283	2.117	3.488	1.343	1.271	2.614	2.315	3.185	2.541	1.140	638	12.433			
5000	Vermögens- und Fälschungsdel.	M	11.315	0	1	0	12	37	50	235	491	726	1.393	2.169	943	911	1.854	1.688	2.380	1.907	847	470	9.146			
5000	Vermögens- und Fälschungsdel.	W	4.606	0	0	0	6	32	38	182	375	557	724	1.319	400	360	760	627	805	634	293	168	3.287			
5100	Betrug	G	13.652	0	1	0	15	55	71	356	672	1.028	1.837	2.936	1.225	1.148	2.373	2.071	2.739	2.122	930	481	10.716			
5100	Betrug	M	9.749	0	1	0	10	27	38	193	403	596	1.225	1.859	863	825	1.688	1.519	2.036	1.594	692	361	7.890			
5100	Betrug	W	3.903	0	0	0	5	28	33	163	269	432	612	1.077	362	323	685	552	703	528	238	120	2.826			
5110	Waren- und Warenkreditbetrug	G	1.910	0	1	0	3	3	7	13	36	49	188	244	131	137	268	333	521	330	137	77	1.666			
5110	Waren- und Warenkreditbetrug	M	1.306	0	1	0	3	2	6	7	26	33	109	148	77	92	169	224	369	233	107	56	1.158			
5110	Waren- und Warenkreditbetrug	W	604	0	0	0	0	1	1	6	10	16	79	96	54	45	99	109	152	97	30	21	508			
5111	Betrüger. Erlangen von Kfz.	G	21	0	1	0	0	0	1	0	0	0	1	2	2	2	4	6	6	3	0	0	19			
5111	Betrüger. Erlangen von Kfz.	M	21	0	1	0	0	0	1	0	0	0	1	2	2	2	4	6	6	3	0	0	19			
5112	Sonstiger Warenkreditbetrug	G	1.128	0	0	0	0	1	1	10	17	27	85	113	78	81	159	182	324	219	79	52	1.015			
5112	Sonstiger Warenkreditbetrug	M	754	0	0	0	0	0	0	5	11	16	41	57	43	57	100	117	226	153	64	37	697			
5112	Sonstiger Warenkreditbetrug	W	374	0	0	0	0	1	1	5	6	11	44	56	35	24	59	65	98	66	15	15	318			
5113	Warenbetrug	G	809	0	0	0	3	2	5	3	20	23	108	136	55	63	118	152	205	111	61	26	673			
5113	Warenbetrug	M	563	0	0	0	3	2	5	2	16	18	70	93	34	40	74	106	146	79	45	20	470			
5113	Warenbetrug	W	246	0	0	0	0	0	0	1	4	5	38	43	21	23	44	46	59	32	16	6	203			
5120	Grundstücks- und Baubetrug	G	10	0	0	0	0	0	0	0	0	0	0	0	0	0	0	0	1	5	3	1	10			
5120	Grundstücks- und Baubetrug	M	9	0	0	0	0	0	0	0	0	0	0	0	0	0	0	0	1	5	3	0	9			
5120	Grundstücks- und Baubetrug	W	1	0	0	0	0	0	0	0	0	0	0	0	0	0	0	0	0	0	0	1	1			
5130	Beteiligungs-/Kapitalanl.-betr.	G	16	0	0	0	0	0	0	0	0	0	0	0	0	0	0	2	4	4	4	2	16			
5130	Beteiligungs-/Kapitalanl.-betr.	M	14	0	0	0	0	0	0	0	0	0	0	0	0	0	0	2	3	3	4	2	14			
5130	Beteiligungs-/Kapitalanl.-betr.	W	2	0	0	0	0	0	0	0	0	0	0	0	0	0	0	0	1	1	0	0	2			

Schlüsselzahl der Tat	Straftat	SEXS	Tatverdächtige gesamt	Kinder						Jugendliche			Heranwachsende 18 bis unter 21	gesamt Spalten 10,13,14	Erwachsene ab 21 Jahre									
				6	8	10	12	gesamt Spalten	14 bis unter 16	16 bis unter 18	gesamt Spalten 11 + 12	21 bis unter 23			23 bis unter 25	gesamt Spalten 16,17	25 bis unter 30	30 bis unter 40	40 bis unter 50	50 bis unter 60	60 und älter	gesamt Spalten 18 - 23		
				5	6	7	8	9	10	11	12	13			14	15	16	17	18	19	20	21	22	23
5131	Prospektbetrug	G	1	0	0	0	0	0	0	0	0	0	0	0	0	0	0	0	0	0	1	0	1	
5131	Prospektbetrug	M	1	0	0	0	0	0	0	0	0	0	0	0	0	0	0	0	0	0	1	0	1	
5132	Anlagebetrug	G	13	0	0	0	0	0	0	0	0	0	0	0	0	0	0	2	4	3	2	2	13	
5132	Anlagebetrug	M	11	0	0	0	0	0	0	0	0	0	0	0	0	0	0	2	3	2	2	2	11	
5132	Anlagebetrug	W	2	0	0	0	0	0	0	0	0	0	0	0	0	0	0	0	1	1	0	0	2	
5134	Beteiligungsbetrug	G	2	0	0	0	0	0	0	0	0	0	0	0	0	0	0	0	0	1	1	0	2	
5134	Beteiligungsbetrug	M	2	0	0	0	0	0	0	0	0	0	0	0	0	0	0	0	0	1	1	0	2	
5140	Geldkreditbetrug	G	75	0	0	0	0	0	0	0	1	1	9	10	4	4	8	10	18	10	12	7	65	
5140	Geldkreditbetrug	M	54	0	0	0	0	0	0	0	1	1	8	9	3	2	5	7	13	6	9	5	45	
5140	Geldkreditbetrug	W	21	0	0	0	0	0	0	0	0	0	1	1	1	2	3	3	5	4	3	2	20	
5141	Kreditbetrug	G	8	0	0	0	0	0	0	0	1	1	1	2	0	1	1	0	3	0	2	0	6	
5141	Kreditbetrug	M	7	0	0	0	0	0	0	0	1	1	1	2	0	0	0	0	3	0	2	0	5	
5141	Kreditbetrug	W	1	0	0	0	0	0	0	0	0	0	0	0	0	1	1	0	0	0	0	0	1	
5143	Kreditbetrug	G	62	0	0	0	0	0	0	0	0	0	9	9	4	3	7	8	15	9	8	6	53	
5143	Kreditbetrug	M	43	0	0	0	0	0	0	0	0	0	8	8	3	2	5	6	10	5	5	4	35	
5143	Kreditbetrug	W	19	0	0	0	0	0	0	0	0	0	1	1	1	1	2	2	5	4	3	2	18	
5144	Wechselbetrug	G	6	0	0	0	0	0	0	0	0	0	0	0	0	0	0	2	0	1	2	1	6	
5144	Wechselbetrug	M	5	0	0	0	0	0	0	0	0	0	0	0	0	0	0	1	0	1	2	1	5	
5144	Wechselbetrug	W	1	0	0	0	0	0	0	0	0	0	0	0	0	0	0	1	0	0	0	0	1	
5150	Erschleichen von Leistungen	G	7.405	0	0	0	6	30	36	272	493	765	1.305	2.106	854	765	1.619	1.213	1.218	840	298	111	5.299	
5150	Erschleichen von Leistungen	M	5.491	0	0	0	3	12	15	143	291	434	909	1.358	639	585	1.224	958	955	677	238	81	4.133	
5150	Erschleichen von Leistungen	W	1.914	0	0	0	3	18	21	129	202	331	396	748	215	180	395	255	263	163	60	30	1.166	
5160	B. m. rewidr. erl. unb. Zahl-m	G	460	0	0	0	2	1	3	5	16	21	102	126	42	30	72	68	92	66	23	13	334	
5160	B. m. rewidr. erl. unb. Zahl-m	M	306	0	0	0	1	0	1	3	12	15	68	84	23	20	43	44	72	43	12	8	222	
5160	B. m. rewidr. erl. unb. Zahl-m	W	154	0	0	0	1	1	2	2	4	6	34	42	19	10	29	24	20	23	11	5	112	
5161	Davon Schecks	G	25	0	0	0	0	0	0	0	0	0	4	4	1	1	2	3	9	3	4	0	21	
5161	Davon Schecks	M	17	0	0	0	0	0	0	0	0	0	3	3	0	1	1	3	6	2	2	0	14	
5161	Davon Schecks	W	8	0	0	0	0	0	0	0	0	0	1	1	1	0	1	0	3	1	2	0	7	
5162	Davon Debitk. ohne PIN	G	107	0	0	0	0	0	0	4	5	9	31	40	6	11	17	16	22	11	1	0	67	
5162	Davon Debitk. ohne PIN	M	76	0	0	0	0	0	0	3	3	6	22	28	4	9	13	11	15	8	1	0	48	
5162	Davon Debitk. ohne PIN	W	31	0	0	0	0	0	0	1	2	3	9	12	2	2	4	5	7	3	0	0	19	
5163	Debitkarten mit PIN	G	80	0	0	0	1	0	1	0	8	8	16	25	5	7	12	5	14	16	5	3	55	
5163	Debitkarten mit PIN	M	55	0	0	0	1	0	1	0	7	7	12	20	4	6	10	3	10	8	2	2	35	
5163	Debitkarten mit PIN	W	25	0	0	0	0	0	0	0	1	1	4	5	1	1	2	2	4	8	3	1	20	

Schlüsselzahl der Tat	Straftat	SEX	Tatverdächtige gesamt	Kinder						Jugendliche			Heranwachsende 18 bis unter 21	gesamt Spalten 10,13,14	Erwachsene ab 21 Jahre									
				6	8	10	12	gesamt Spalten 5 - 9	14 bis unter 16	16 bis unter 18	gesamt Spalten 11 + 12	21 bis unter 23			23 bis unter 25	gesamt Spalten 16,17	25 bis unter 30	30 bis unter 40	40 bis unter 50	50 bis unter 60	60 und älter	gesamt Spalten 18 - 23		
				5	6	7	8	9	10	11	12	13			14	15	16	17	18	19	20	21	22	23
5164	Kreditkarten	G	50	0	0	0	0	1	1	0	0	0	13	14	7	2	9	7	9	7	2	2	36	
5164	Kreditkarten	M	38	0	0	0	0	0	0	0	0	0	9	9	5	2	7	6	9	4	1	2	29	
5164	Kreditkarten	W	12	0	0	0	0	1	1	0	0	0	4	5	2	0	2	1	0	3	1	0	7	
5165	Daten von Zahlungskarten	G	38	0	0	0	1	0	1	0	0	0	5	6	2	0	2	8	8	8	2	4	32	
5165	Daten von Zahlungskarten	M	24	0	0	0	0	0	0	0	0	0	2	2	2	0	2	3	8	6	0	3	22	
5165	Daten von Zahlungskarten	W	14	0	0	0	1	0	1	0	0	0	3	4	0	0	0	5	0	2	2	1	10	
5169	Sonst. unbare Zahlungsmittel	G	181	0	0	0	0	0	0	1	3	4	39	43	24	10	34	32	34	24	10	4	138	
5169	Sonst. unbare Zahlungsmittel	M	110	0	0	0	0	0	0	0	2	2	23	25	11	3	14	20	28	16	6	1	85	
5169	Sonst. unbare Zahlungsmittel	W	71	0	0	0	0	0	0	1	1	2	16	18	13	7	20	12	6	8	4	3	53	
5170	Sonstiger Betrug	G	4.453	0	0	0	5	21	26	73	168	241	365	632	281	274	555	544	1.013	941	488	280	3.821	
5170	Sonstiger Betrug	M	3.081	0	0	0	3	13	16	44	103	147	225	388	177	176	353	362	723	689	348	218	2.693	
5170	Sonstiger Betrug	W	1.372	0	0	0	2	8	10	29	65	94	140	244	104	98	202	182	290	252	140	62	1.128	
5171	Leistungsbetrug	G	605	0	0	0	0	2	2	5	10	15	59	76	45	34	79	75	147	115	81	32	529	
5171	Leistungsbetrug	M	381	0	0	0	0	1	1	4	5	9	22	32	22	9	31	42	103	87	61	25	349	
5171	Leistungsbetrug	W	224	0	0	0	0	1	1	1	5	6	37	44	23	25	48	33	44	28	20	7	180	
5172	Leistungskreditbetrug	G	480	0	0	0	0	2	2	2	6	8	25	35	34	32	66	60	112	121	58	28	445	
5172	Leistungskreditbetrug	M	327	0	0	0	0	2	2	2	5	7	16	25	22	22	44	40	72	85	42	19	302	
5172	Leistungskreditbetrug	W	153	0	0	0	0	0	0	0	1	1	9	10	12	10	22	20	40	36	16	9	143	
5173	Arbeitsvermittlungsbetrug	G	2	0	0	0	0	0	0	0	0	0	0	0	0	0	0	0	1	1	0	0	2	
5173	Arbeitsvermittlungsbetrug	M	1	0	0	0	0	0	0	0	0	0	0	0	0	0	0	0	0	1	0	0	1	
5173	Arbeitsvermittlungsbetrug	W	1	0	0	0	0	0	0	0	0	0	0	0	0	0	0	0	1	0	0	0	1	
5174	Betr. z.N. Vers./Vers.-missbr.	G	87	0	0	0	0	0	0	0	0	0	5	5	2	8	10	15	21	17	9	10	82	
5174	Betr. z.N. Vers./Vers.-missbr.	M	59	0	0	0	0	0	0	0	0	0	3	3	1	3	4	9	17	12	9	5	56	
5174	Betr. z.N. Vers./Vers.-missbr.	W	28	0	0	0	0	0	0	0	0	0	2	2	1	5	6	6	4	5	0	5	26	
5175	Computerbetrug	G	191	0	0	0	0	4	4	6	13	19	25	48	15	15	30	19	41	31	16	6	143	
5175	Computerbetrug	M	125	0	0	0	0	3	3	3	8	11	16	30	10	12	22	13	28	17	9	6	95	
5175	Computerbetrug	W	66	0	0	0	0	1	1	3	5	8	9	18	5	3	8	6	13	14	7	0	48	
5176	Provisionsbetrug	G	38	0	0	0	0	0	0	0	0	0	2	2	3	4	7	2	13	8	4	2	36	
5176	Provisionsbetrug	M	31	0	0	0	0	0	0	0	0	0	1	1	2	4	6	2	11	6	3	2	30	
5176	Provisionsbetrug	W	7	0	0	0	0	0	0	0	0	0	1	1	1	0	1	0	2	2	1	0	6	
5177	B. z.N. Soz-vers/-Vers-träger	G	48	0	0	0	0	0	0	0	0	0	1	1	3	0	3	5	10	15	7	7	47	
5177	B. z.N. Soz-vers/-Vers-träger	M	39	0	0	0	0	0	0	0	0	0	1	1	2	0	2	3	8	12	7	6	38	
5177	B. z.N. Soz-vers/-Vers-träger	W	9	0	0	0	0	0	0	0	0	0	0	0	1	0	1	2	2	3	0	1	9	
5178	Sonstiger Sozialleistungsbetr.	G	157	0	0	0	0	0	0	0	0	0	5	5	15	14	29	32	36	32	16	7	152	
5178	Sonstiger Sozialleistungsbetr.	M	91	0	0	0	0	0	0	0	0	0	3	3	8	8	16	18	19	20	10	5	88	
5178	Sonstiger Sozialleistungsbetr.	W	66	0	0	0	0	0	0	0	0	0	2	2	7	6	13	14	17	12	6	2	64	

Schlüsselzahl der Tat	Straftat	SEX	Tatverdächtige gesamt	Kinder							Jugendliche			Heranwachsende 18 bis 21	gesamt 10,13,14	Erwachsene ab 21 Jahre									
				6	8	10	12	gesamt Spalten	14 bis unter	16 bis unter	gesamt Spalten	21 bis unter	23			25	gesamt Spalten	25 bis unter	30 bis unter	40 bis unter	50 bis unter	60 und älter	gesamt Spalten		
				6	8	10	12	14	5 - 9	16	18	11 + 12	23			25	16,17	30	40	50	60	18 - 23			
				5	6	7	8	9	10	11	12	13	14			15	16	17	18	19	20	21	22	23	24
5179	Betr. m. Zug.-ber. zu Komm.-d.	G	16	0	0	0	0	0	0	0	0	1	1	4	5	3	0	3	1	3	4	0	0	11	
5179	Betr. m. Zug.-ber. zu Komm.-d.	M	14	0	0	0	0	0	0	0	0	1	1	4	5	3	0	3	1	3	2	0	0	9	
5179	Betr. m. Zug.-ber. zu Komm.-d.	W	2	0	0	0	0	0	0	0	0	0	0	0	0	0	0	0	0	0	2	0	0	2	
5181	Abrechnungsbetrug	G	68	0	0	0	0	0	0	0	0	3	3	1	4	3	1	4	3	12	20	15	10	64	
5181	Abrechnungsbetrug	M	49	0	0	0	0	0	0	0	0	3	3	1	4	2	0	2	2	7	15	10	9	45	
5181	Abrechnungsbetrug	W	19	0	0	0	0	0	0	0	0	0	0	0	0	1	1	2	1	5	5	5	1	19	
5182	Einmietbetrug	G	110	0	0	0	0	0	0	0	0	0	0	3	3	3	3	6	17	33	26	19	6	107	
5182	Einmietbetrug	M	86	0	0	0	0	0	0	0	0	0	0	2	2	3	2	5	13	26	19	15	6	84	
5182	Einmietbetrug	W	24	0	0	0	0	0	0	0	0	0	0	1	1	0	1	1	4	7	7	4	0	23	
5183	Kontoeröffn.-/Überweis.-betr.	G	110	0	0	0	0	0	0	0	1	5	6	18	24	8	10	18	10	28	16	10	4	86	
5183	Kontoeröffn.-/Überweis.-betr.	M	83	0	0	0	0	0	0	0	1	3	4	13	17	4	9	13	7	25	10	7	4	66	
5183	Kontoeröffn.-/Überweis.-betr.	W	27	0	0	0	0	0	0	0	0	2	2	5	7	4	1	5	3	3	6	3	0	20	
5184	Zechbetrug	G	157	0	0	0	0	1	1	1	2	3	5	9	6	7	13	12	42	54	19	8	148		
5184	Zechbetrug	M	122	0	0	0	0	0	0	0	0	0	0	5	5	5	4	9	9	35	44	12	8	117	
5184	Zechbetrug	W	35	0	0	0	0	1	1	1	2	3	0	4	1	3	4	3	7	10	7	0	31		
5188	Kreditvermittlungsbetrug	G	9	0	0	0	0	0	0	0	0	0	0	0	0	0	2	2	1	3	0	2	1	9	
5188	Kreditvermittlungsbetrug	M	8	0	0	0	0	0	0	0	0	0	0	0	0	0	2	2	1	2	0	2	1	8	
5188	Kreditvermittlungsbetrug	W	1	0	0	0	0	0	0	0	0	0	0	0	0	0	0	0	0	1	0	0	0	1	
5189	Sonstige Betrugsarten	G	2.576	0	0	0	5	12	17	58	129	187	233	437	158	163	321	313	562	519	258	166	2.139		
5189	Sonstige Betrugsarten	M	1.789	0	0	0	3	7	10	34	79	113	145	268	97	108	205	213	405	389	180	129	1.521		
5189	Sonstige Betrugsarten	W	787	0	0	0	2	5	7	24	50	74	88	169	61	55	116	100	157	130	78	37	618		
5200	Veruntreuungen	G	270	0	0	0	0	0	0	0	0	0	0	4	4	4	11	15	31	66	64	49	41	266	
5200	Veruntreuungen	M	202	0	0	0	0	0	0	0	0	0	0	4	4	2	8	10	20	47	48	38	35	198	
5200	Veruntreuungen	W	68	0	0	0	0	0	0	0	0	0	0	0	0	2	3	5	11	19	16	11	6	68	
5210	Untreue	G	113	0	0	0	0	0	0	0	0	0	0	0	0	0	4	4	13	17	30	29	20	113	
5210	Untreue	M	85	0	0	0	0	0	0	0	0	0	0	0	0	0	3	3	9	14	20	21	18	85	
5210	Untreue	W	28	0	0	0	0	0	0	0	0	0	0	0	0	0	1	1	4	3	10	8	2	28	
5211	Untreue bei Kapitalanlageges.	G	4	0	0	0	0	0	0	0	0	0	0	0	0	0	0	0	1	3	0	0	0	4	
5211	Untreue bei Kapitalanlageges.	M	1	0	0	0	0	0	0	0	0	0	0	0	0	0	0	0	0	1	0	0	0	1	
5211	Untreue bei Kapitalanlageges.	W	3	0	0	0	0	0	0	0	0	0	0	0	0	0	0	0	1	2	0	0	0	3	
5220	Vorenth./Veruntr. v. Arb-entg.	G	120	0	0	0	0	0	0	0	0	0	0	0	0	3	1	4	7	41	30	17	21	120	
5220	Vorenth./Veruntr. v. Arb-entg.	M	97	0	0	0	0	0	0	0	0	0	0	0	0	2	1	3	5	30	26	16	17	97	
5220	Vorenth./Veruntr. v. Arb-entg.	W	23	0	0	0	0	0	0	0	0	0	0	0	0	1	0	1	2	11	4	1	4	23	
5230	Missbr. v. Scheck-/Kreditkart.	G	37	0	0	0	0	0	0	0	0	0	0	4	4	1	6	7	11	8	4	3	0	33	
5230	Missbr. v. Scheck-/Kreditkart.	M	20	0	0	0	0	0	0	0	0	0	0	4	4	0	4	4	6	3	2	1	0	16	
5230	Missbr. v. Scheck-/Kreditkart.	W	17	0	0	0	0	0	0	0	0	0	0	0	0	1	2	3	5	5	2	2	0	17	

Schlüsselzahl der Tat	Straftat	SEXS	Tatverdächtige gesamt	Kinder						Jugendliche			Heranwachsende 18 bis unter 21	gesamt Spalten 10,13,14	Erwachsene ab 21 Jahre									
				6	8	10	12	gesamt Spalten 5 - 9	14 bis unter 16	16 bis unter 18	gesamt Spalten 11 + 12	21 bis unter 23			23 bis unter 25	gesamt Spalten 16,17	25 bis unter 30	30 bis unter 40	40 bis unter 50	50 bis unter 60	60 und älter	gesamt Spalten 18 - 23		
				5	6	7	8	9	10	11	12	13			14	15	16	17	18	19	20	21	22	23
5300	Unterschlagung	G	1.597	0	0	0	2	13	15	44	66	110	176	301	102	111	213	217	370	276	128	92	1.296	
5300	Unterschlagung	M	1.196	0	0	0	2	10	12	35	45	80	128	220	73	83	156	167	295	206	94	58	976	
5300	Unterschlagung	W	401	0	0	0	0	3	3	9	21	30	48	81	29	28	57	50	75	70	34	34	320	
5310	Unterschlagung von Kfz.	G	145	0	0	0	0	0	0	2	0	2	8	10	2	4	6	16	41	33	30	9	135	
5310	Unterschlagung von Kfz.	M	128	0	0	0	0	0	0	2	0	2	6	8	0	4	4	12	39	31	27	7	120	
5310	Unterschlagung von Kfz.	W	17	0	0	0	0	0	0	0	0	0	2	2	2	0	2	4	2	2	3	2	15	
5400	Urkundenfälschung	G	852	0	0	0	1	2	3	30	145	175	178	356	53	40	93	71	114	132	55	31	496	
5400	Urkundenfälschung	M	534	0	0	0	0	0	0	17	54	71	93	164	36	27	63	48	87	102	46	24	370	
5400	Urkundenfälschung	W	318	0	0	0	1	2	3	13	91	104	85	192	17	13	30	23	27	30	9	7	126	
5420	Fälschung zur Erlangung v. BtM	G	22	0	0	0	0	0	0	0	0	0	0	0	0	2	2	7	5	8	0	0	22	
5420	Fälschung zur Erlangung v. BtM	M	14	0	0	0	0	0	0	0	0	0	0	0	0	2	2	4	3	5	0	0	14	
5420	Fälschung zur Erlangung v. BtM	W	8	0	0	0	0	0	0	0	0	0	0	0	0	0	0	3	2	3	0	0	8	
5430	F. Daten/T. Rechtsverk. bei DV	G	20	0	0	0	0	0	0	0	1	1	1	2	3	1	4	1	7	4	1	1	18	
5430	F. Daten/T. Rechtsverk. bei DV	M	14	0	0	0	0	0	0	0	0	0	1	1	2	0	2	0	5	4	1	1	13	
5430	F. Daten/T. Rechtsverk. bei DV	W	6	0	0	0	0	0	0	0	1	1	0	1	1	1	2	1	2	0	0	0	5	
5500	Geld-/Wertzeichenfälschung pp.	G	3	0	0	0	0	0	0	0	0	0	2	2	0	0	0	0	1	0	0	0	1	
5500	Geld-/Wertzeichenfälschung pp.	M	3	0	0	0	0	0	0	0	0	0	2	2	0	0	0	0	1	0	0	0	1	
5520	Inverkehrbringen v. Falschgeld	G	1	0	0	0	0	0	0	0	0	0	1	1	0	0	0	0	0	0	0	0	0	
5520	Inverkehrbringen v. Falschgeld	M	1	0	0	0	0	0	0	0	0	0	1	1	0	0	0	0	0	0	0	0	0	
5530	F. Zahl-kart./Scheck/Wechsel	G	1	0	0	0	0	0	0	0	0	0	1	1	0	0	0	0	0	0	0	0	0	
5530	F. Zahl-kart./Scheck/Wechsel	M	1	0	0	0	0	0	0	0	0	0	1	1	0	0	0	0	0	0	0	0	0	
5531	Gebr. Zahl-kart./Schecks pp	G	1	0	0	0	0	0	0	0	0	0	1	1	0	0	0	0	0	0	0	0	0	
5531	Gebr. Zahl-kart./Schecks pp	M	1	0	0	0	0	0	0	0	0	0	1	1	0	0	0	0	0	0	0	0	0	
5600	Insolvenzstraft. (283, 283a-d)	G	21	0	0	0	0	0	0	0	0	0	0	0	0	0	0	0	4	6	5	6	21	
5600	Insolvenzstraft. (283, 283a-d)	M	16	0	0	0	0	0	0	0	0	0	0	0	0	0	0	0	4	6	4	2	16	
5600	Insolvenzstraft. (283, 283a-d)	W	5	0	0	0	0	0	0	0	0	0	0	0	0	0	0	0	0	1	4	5	5	
5610	Bankrott	G	15	0	0	0	0	0	0	0	0	0	0	0	0	0	0	0	3	4	3	5	15	
5610	Bankrott	M	11	0	0	0	0	0	0	0	0	0	0	0	0	0	0	0	3	4	2	2	11	
5610	Bankrott	W	4	0	0	0	0	0	0	0	0	0	0	0	0	0	0	0	0	0	1	3	4	
5620	Bes. schw. Fall des Bankrotts	G	3	0	0	0	0	0	0	0	0	0	0	0	0	0	0	0	1	2	0	0	3	
5620	Bes. schw. Fall des Bankrotts	M	3	0	0	0	0	0	0	0	0	0	0	0	0	0	0	0	1	2	0	0	3	
5630	Verletzung d. Buchführungspf.	G	3	0	0	0	0	0	0	0	0	0	0	0	0	0	0	0	1	1	0	1	3	
5630	Verletzung d. Buchführungspf.	M	2	0	0	0	0	0	0	0	0	0	0	0	0	0	0	0	1	1	0	0	2	
5630	Verletzung d. Buchführungspf.	W	1	0	0	0	0	0	0	0	0	0	0	0	0	0	0	0	0	0	0	1	1	

Schlüsselzahl der Tat	Straftat	SEX	Tatverdächtige gesamt	Kinder					gesamt Spalten 5 - 9	Jugendliche			Heranwachsende 18 bis unter 21	gesamt Spalten 10,13,14	Erwachsene ab 21 Jahre									
				6	8	10	12	gesamt Spalten 5 - 9		14	16	gesamt Spalten 11 + 12			21	23	gesamt Spalten 16,17	25	30	40	50	60	gesamt Spalten 18 - 23	
				bis unter 6	bis unter 8	bis unter 10	bis unter 12			bis unter 14	bis unter 16	bis unter 18			bis unter 21	bis unter 23	bis unter 25	bis unter 30	bis unter 40	bis unter 50	bis unter 60	und älter		
1	2	3	4	5	6	7	8	9	10	11	12	13	14	15	16	17	18	19	20	21	22	23	24	
6000	Sonst. Straftatbest. gem. StGB	G	11.630	11	31	75	130	304	551	671	847	1.518	1.406	3.475	677	573	1.250	1.189	1.858	2.012	1.078	768	8.155	
6000	Sonst. Straftatbest. gem. StGB	M	9.365	10	26	67	118	247	468	546	695	1.241	1.187	2.896	571	470	1.041	964	1.470	1.572	849	573	6.469	
6000	Sonst. Straftatbest. gem. StGB	W	2.265	1	5	8	12	57	83	125	152	277	219	579	106	103	209	225	388	440	229	195	1.686	
6100	Erpressung	G	93	0	0	0	0	1	1	9	13	22	8	31	4	6	10	12	16	12	10	2	62	
6100	Erpressung	M	77	0	0	0	0	1	1	9	13	22	5	28	4	4	8	9	14	9	8	1	49	
6100	Erpressung	W	16	0	0	0	0	0	0	0	0	0	3	3	0	2	2	3	2	3	2	1	13	
6200	Widerst g. Staatsgew/öff. Ordn	G	3.079	0	2	11	11	50	74	144	231	375	433	882	191	166	357	355	508	545	269	163	2.197	
6200	Widerst g. Staatsgew/öff. Ordn	M	2.493	0	1	6	10	37	54	105	174	279	370	703	156	142	298	299	408	441	216	128	1.790	
6200	Widerst g. Staatsgew/öff. Ordn	W	586	0	1	5	1	13	20	39	57	96	63	179	35	24	59	56	100	104	53	35	407	
6210	Widerst. gegen d. Staatsgewalt	G	792	0	0	0	0	5	5	13	52	65	126	196	71	52	123	116	154	128	61	14	596	
6210	Widerst. gegen d. Staatsgewalt	M	679	0	0	0	0	2	2	9	40	49	120	171	61	48	109	101	134	106	47	11	508	
6210	Widerst. gegen d. Staatsgewalt	W	113	0	0	0	0	3	3	4	12	16	6	25	10	4	14	15	20	22	14	3	88	
6220	Hausfriedensbr. insg.123, 124	G	1.698	0	0	1	3	26	30	75	135	210	224	464	91	72	163	167	283	326	178	117	1.234	
6220	Hausfriedensbr. insg.123, 124	M	1.377	0	0	1	3	19	23	55	103	158	178	359	70	58	128	148	225	272	152	93	1.018	
6220	Hausfriedensbr. insg.123, 124	W	321	0	0	0	0	7	7	20	32	52	46	105	21	14	35	19	58	54	26	24	216	
6221	Hausfriedensbruch § 123 StGB	G	1.698	0	0	1	3	26	30	75	135	210	224	464	91	72	163	167	283	326	178	117	1.234	
6221	Hausfriedensbruch § 123 StGB	M	1.377	0	0	1	3	19	23	55	103	158	178	359	70	58	128	148	225	272	152	93	1.018	
6221	Hausfriedensbruch § 123 StGB	W	321	0	0	0	0	7	7	20	32	52	46	105	21	14	35	19	58	54	26	24	216	
6230	Landfriedensbruch	G	86	0	0	0	0	0	0	4	12	16	23	39	8	15	23	16	5	3	0	0	47	
6230	Landfriedensbruch	M	74	0	0	0	0	0	0	4	12	16	23	39	8	8	16	13	5	1	0	0	35	
6230	Landfriedensbruch	W	12	0	0	0	0	0	0	0	0	0	0	0	0	7	7	3	0	2	0	0	12	
6240	Vortäuschen einer Straftat	G	296	0	1	5	3	6	15	21	22	43	41	99	13	17	30	40	45	48	16	18	197	
6240	Vortäuschen einer Straftat	M	203	0	0	3	2	5	10	12	14	26	31	67	8	17	25	27	31	29	10	14	136	
6240	Vortäuschen einer Straftat	W	93	0	1	2	1	1	5	9	8	17	10	32	5	0	5	13	14	19	6	4	61	
6241	Vortäuschen eines Raubes	G	61	0	0	2	1	3	6	7	3	10	10	26	2	5	7	7	3	11	3	4	35	
6241	Vortäuschen eines Raubes	M	47	0	0	1	0	3	4	6	3	9	9	22	1	5	6	5	2	7	2	3	25	
6241	Vortäuschen eines Raubes	W	14	0	0	1	1	0	2	1	0	1	1	4	1	0	1	2	1	4	1	1	10	
6242	Vortäuschen eines Diebstahls	G	42	0	0	0	1	1	2	0	2	2	4	8	2	2	4	7	12	9	2	0	34	
6242	Vortäuschen eines Diebstahls	M	38	0	0	0	1	1	2	0	2	2	4	8	2	2	4	6	10	8	2	0	30	
6242	Vortäuschen eines Diebstahls	W	4	0	0	0	0	0	0	0	0	0	0	0	0	0	0	1	2	1	0	0	4	
6260	Gewaltdarstellung	G	24	0	0	1	1	5	7	7	3	10	2	19	0	0	0	2	0	3	0	0	5	
6260	Gewaltdarstellung	M	24	0	0	1	1	5	7	7	3	10	2	19	0	0	0	2	0	3	0	0	5	
6261	Schriften an Pers. u. 18 Jahre	G	6	0	0	1	0	3	4	2	0	2	0	6	0	0	0	0	0	0	0	0	0	
6261	Schriften an Pers. u. 18 Jahre	M	6	0	0	1	0	3	4	2	0	2	0	6	0	0	0	0	0	0	0	0	0	



Schlüsselzahl der Tat	Straftat	SEX	Tatverdächtige gesamt	Kinder							Jugendliche			Heranwachsende 18 bis unter 21	gesamt 10,13,14	Erwachsene ab 21 Jahre									
				6	8	10	12	gesamt Spalten	14	16	gesamt Spalten	21	23			gesamt Spalten	25	30	40	50	60	gesamt Spalten			
				6	8	10	12	14	5 - 9	16	18	11 + 12	23			25	16,17	30	40	50	60	60 und älter	18 - 23		
1	2	3	4	5	6	7	8	9	10	11	12	13	14	15	16	17	18	19	20	21	22	23	24		
6270	Volksverhetzung	G	10	0	0	0	0	0	0	0	1	1	3	4	0	1	1	0	1	2	2	0	6		
6270	Volksverhetzung	M	9	0	0	0	0	0	0	0	1	1	2	3	0	1	1	0	1	2	2	0	6		
6270	Volksverhetzung	W	1	0	0	0	0	0	0	0	0	0	1	1	0	0	0	0	0	0	0	0	0		
6300	Begün/Strafvereit/Hehler/Geldw	G	361	0	0	0	2	1	3	12	29	41	61	105	33	23	56	52	57	56	26	9	256		
6300	Begün/Strafvereit/Hehler/Geldw	M	294	0	0	0	2	1	3	8	22	30	55	88	27	17	44	41	47	46	20	8	206		
6300	Begün/Strafvereit/Hehler/Geldw	W	67	0	0	0	0	0	0	4	7	11	6	17	6	6	12	11	10	10	6	1	50		
6310	Hehlerei von Kfz.	G	25	0	0	0	0	0	0	4	4	7	11	1	1	2	0	4	5	2	1	14			
6310	Hehlerei von Kfz.	M	24	0	0	0	0	0	0	4	4	6	10	1	1	2	0	4	5	2	1	14			
6310	Hehlerei von Kfz.	W	1	0	0	0	0	0	0	0	0	1	1	0	0	0	0	0	0	0	0	0			
6312	Bandenhehlerei von Kfz.	G	1	0	0	0	0	0	0	0	0	0	0	0	0	0	0	0	1	0	0	1			
6312	Bandenhehlerei von Kfz.	M	1	0	0	0	0	0	0	0	0	0	0	0	0	0	0	0	1	0	0	1			
6313	Gewerbsm. Bandenhehl. v. Kfz.	G	8	0	0	0	0	0	0	0	0	0	3	3	0	0	0	0	2	2	1	0	5		
6313	Gewerbsm. Bandenhehl. v. Kfz.	M	7	0	0	0	0	0	0	0	0	0	2	2	0	0	0	0	2	2	1	0	5		
6313	Gewerbsm. Bandenhehl. v. Kfz.	W	1	0	0	0	0	0	0	0	0	0	1	1	0	0	0	0	0	0	0	0	0		
6320	Sonstige Hehlerei	G	254	0	0	0	2	1	3	10	14	24	50	77	25	9	34	41	42	35	18	7	177		
6320	Sonstige Hehlerei	M	221	0	0	0	2	1	3	8	12	20	46	69	22	7	29	37	38	28	14	6	152		
6320	Sonstige Hehlerei	W	33	0	0	0	0	0	0	2	2	4	4	8	3	2	5	4	4	7	4	1	25		
6321	Sonst. gewerbsmäßige Hehlerei	G	17	0	0	0	0	0	0	0	0	0	0	0	2	1	3	3	3	5	1	2	17		
6321	Sonst. gewerbsmäßige Hehlerei	M	14	0	0	0	0	0	0	0	0	0	0	0	1	1	2	3	2	5	1	1	14		
6321	Sonst. gewerbsmäßige Hehlerei	W	3	0	0	0	0	0	0	0	0	0	0	0	1	0	1	0	1	0	0	1	3		
6322	Sonstige Bandenhehlerei	G	3	0	0	0	0	0	0	0	0	0	1	1	0	1	1	0	0	1	0	0	2		
6322	Sonstige Bandenhehlerei	M	1	0	0	0	0	0	0	0	0	0	0	0	0	1	1	0	0	0	0	1			
6322	Sonstige Bandenhehlerei	W	2	0	0	0	0	0	0	0	0	0	1	1	0	0	0	0	0	1	0	0	1		
6323	Sonst. gewerbsm. Bandenhehler.	G	1	0	0	0	0	0	0	0	0	0	0	0	0	0	0	1	0	0	0	1			
6323	Sonst. gewerbsm. Bandenhehler.	M	1	0	0	0	0	0	0	0	0	0	0	0	0	0	0	1	0	0	0	1			
6330	Geldw/Versch. unr. Verm-werte	G	12	0	0	0	0	0	0	0	0	0	0	0	0	2	2	1	3	2	1	12			
6330	Geldw/Versch. unr. Verm-werte	M	9	0	0	0	0	0	0	0	0	0	0	0	0	1	1	1	1	3	2	9			
6330	Geldw/Versch. unr. Verm-werte	W	3	0	0	0	0	0	0	0	0	0	0	0	0	1	1	0	2	0	0	3			
6400	Brandstift/Herbeif. Brandgef.	G	172	3	4	1	4	5	17	15	8	23	23	63	9	8	17	10	17	27	14	24	109		
6400	Brandstift/Herbeif. Brandgef.	M	131	2	2	1	4	5	14	13	8	21	18	53	7	7	14	8	15	20	9	12	78		
6400	Brandstift/Herbeif. Brandgef.	W	41	1	2	0	0	0	3	2	0	2	5	10	2	1	3	2	2	7	5	12	31		
6410	vors. Brandstift/Herbeif -gef	G	85	0	1	0	2	3	6	12	4	16	17	39	8	4	12	7	11	7	5	4	46		
6410	vors. Brandstift/Herbeif -gef	M	73	0	0	0	2	3	5	11	4	15	13	33	6	4	10	6	9	6	5	4	40		
6410	vors. Brandstift/Herbeif -gef	W	12	0	1	0	0	0	1	1	0	1	4	6	2	0	2	1	2	1	0	0	6		

Schlüsselzahl der Tat	Straftat	SEX	Tatverdächtige gesamt	Kinder						Jugendliche			Heranwachsende 18 bis 21	gesamt 10,13,14	Erwachsene ab 21 Jahre									
				6	8	10	12	gesamt Spalten 5 - 9	14 bis unter 16	16 bis unter 18	gesamt Spalten 11 + 12	21 bis unter 23			23 bis unter 25	gesamt Spalten 16,17	25 bis unter 30	30 bis unter 40	40 bis unter 50	50 bis unter 60	60 und älter	gesamt Spalten 18 - 23		
				5	6	7	8	9	10	11	12	13			14	15	16	17	18	19	20	21	22	23
6500	Wettbew.-/Korrupt.-/Amtsdel.	G	231	0	0	0	0	0	0	0	0	0	1	1	7	5	12	29	65	78	34	12	230	
6500	Wettbew.-/Korrupt.-/Amtsdel.	M	200	0	0	0	0	0	0	0	0	0	0	0	6	5	11	24	55	71	32	7	200	
6500	Wettbew.-/Korrupt.-/Amtsdel.	W	31	0	0	0	0	0	0	0	0	0	1	1	1	0	1	5	10	7	2	5	30	
6510	Vorteilsannahme/Bestechlichk.	G	50	0	0	0	0	0	0	0	0	0	0	0	0	1	1	0	6	21	16	6	50	
6510	Vorteilsannahme/Bestechlichk.	M	41	0	0	0	0	0	0	0	0	0	0	0	0	1	1	0	5	17	14	4	41	
6510	Vorteilsannahme/Bestechlichk.	W	9	0	0	0	0	0	0	0	0	0	0	0	0	0	0	0	1	4	2	2	9	
6511	Vorteilsannahme	G	11	0	0	0	0	0	0	0	0	0	0	0	0	0	0	0	2	4	4	1	11	
6511	Vorteilsannahme	M	6	0	0	0	0	0	0	0	0	0	0	0	0	0	0	0	1	1	3	1	6	
6511	Vorteilsannahme	W	5	0	0	0	0	0	0	0	0	0	0	0	0	0	0	0	1	3	1	0	5	
6512	Bestechlichkeit	G	28	0	0	0	0	0	0	0	0	0	0	0	0	1	1	0	4	14	8	1	28	
6512	Bestechlichkeit	M	27	0	0	0	0	0	0	0	0	0	0	0	0	1	1	0	4	13	8	1	27	
6512	Bestechlichkeit	W	1	0	0	0	0	0	0	0	0	0	0	0	0	0	0	0	0	1	0	0	1	
6513	Bestechl. (gew./Bandenmitgl.)	G	1	0	0	0	0	0	0	0	0	0	0	0	0	0	0	0	0	0	1	0	1	
6513	Bestechl. (gew./Bandenmitgl.)	M	1	0	0	0	0	0	0	0	0	0	0	0	0	0	0	0	0	0	1	0	1	
6514	Bestechl. (sonst. schw. Fälle)	G	11	0	0	0	0	0	0	0	0	0	0	0	0	0	0	0	0	3	3	5	11	
6514	Bestechl. (sonst. schw. Fälle)	M	8	0	0	0	0	0	0	0	0	0	0	0	0	0	0	0	0	3	2	3	8	
6514	Bestechl. (sonst. schw. Fälle)	W	3	0	0	0	0	0	0	0	0	0	0	0	0	0	0	0	0	0	1	2	3	
6520	Vorteilsgewährung / Bestechung	G	14	0	0	0	0	0	0	0	0	0	0	0	2	0	2	0	4	2	5	1	14	
6520	Vorteilsgewährung / Bestechung	M	13	0	0	0	0	0	0	0	0	0	0	0	2	0	2	0	3	2	5	1	13	
6520	Vorteilsgewährung / Bestechung	W	1	0	0	0	0	0	0	0	0	0	0	0	0	0	0	0	1	0	0	0	1	
6521	Vorteilsgewährung	G	3	0	0	0	0	0	0	0	0	0	0	0	0	0	0	0	2	0	1	0	3	
6521	Vorteilsgewährung	M	2	0	0	0	0	0	0	0	0	0	0	0	0	0	0	0	1	0	1	0	2	
6521	Vorteilsgewährung	W	1	0	0	0	0	0	0	0	0	0	0	0	0	0	0	0	1	0	0	0	1	
6522	Bestechung	G	8	0	0	0	0	0	0	0	0	0	0	0	2	0	2	0	2	2	1	1	8	
6522	Bestechung	M	8	0	0	0	0	0	0	0	0	0	0	0	2	0	2	0	2	2	1	1	8	
6524	Bestechu. (sonst. schw. Fälle)	G	3	0	0	0	0	0	0	0	0	0	0	0	0	0	0	0	0	0	3	0	3	
6524	Bestechu. (sonst. schw. Fälle)	M	3	0	0	0	0	0	0	0	0	0	0	0	0	0	0	0	0	0	3	0	3	
6550	Sonstige Straftaten im Amt	G	161	0	0	0	0	0	0	0	0	0	1	1	5	4	9	29	54	52	12	4	160	
6550	Sonstige Straftaten im Amt	M	140	0	0	0	0	0	0	0	0	0	0	0	4	4	8	24	46	49	12	1	140	
6550	Sonstige Straftaten im Amt	W	21	0	0	0	0	0	0	0	0	0	1	1	1	0	1	5	8	3	0	3	20	
6551	Körperverletzung im Amt	G	131	0	0	0	0	0	0	0	0	0	1	1	5	3	8	26	43	39	11	3	130	
6551	Körperverletzung im Amt	M	118	0	0	0	0	0	0	0	0	0	0	0	4	3	7	23	39	38	11	0	118	
6551	Körperverletzung im Amt	W	13	0	0	0	0	0	0	0	0	0	1	1	1	0	1	3	4	1	0	3	12	
6552	Verletz. d. Dienstgeheimnisses	G	5	0	0	0	0	0	0	0	0	0	0	0	0	0	0	1	0	2	1	1	5	
6552	Verletz. d. Dienstgeheimnisses	M	5	0	0	0	0	0	0	0	0	0	0	0	0	0	0	1	0	2	1	1	5	

Schlüsselzahl der Tat	Straftat	SEX	Tatverdächtige gesamt	Kinder							Jugendliche			Heranwachsende 18 bis 21	gesamt Spalten 10,13,14	Erwachsene ab 21 Jahre									
				6	8	10	12	gesamt Spalten	14	16	gesamt Spalten	21	23			gesamt Spalten	25	30	40	50	60	gesamt Spalten			
				bis unter					bis unter			bis unter				bis unter		bis unter		bis unter		und älter			
				5	6	7	8	9	10	11	12	13	14			15	16	17	18	19	20	21	22	23	24
6570	Bestechl/Bestechu-gesch. Verk.	G	6	0	0	0	0	0	0	0	0	0	0	0	0	0	0	0	0	1	3	1	1	6	
6570	Bestechl/Bestechu-gesch. Verk.	M	6	0	0	0	0	0	0	0	0	0	0	0	0	0	0	0	0	1	3	1	1	6	
6571	Bestechl/Bestechu-gesch. Verk.	G	6	0	0	0	0	0	0	0	0	0	0	0	0	0	0	0	0	1	3	1	1	6	
6571	Bestechl/Bestechu-gesch. Verk.	M	6	0	0	0	0	0	0	0	0	0	0	0	0	0	0	0	0	1	3	1	1	6	
6600	Strafbarer Eigennutz	G	56	0	0	0	0	1	1	1	0	1	4	6	0	2	2	6	15	12	5	10	50		
6600	Strafbarer Eigennutz	M	49	0	0	0	0	1	1	1	0	1	4	6	0	2	2	6	11	10	4	10	43		
6600	Strafbarer Eigennutz	W	7	0	0	0	0	0	0	0	0	0	0	0	0	0	0	4	2	1	0	7			
6610	Glücksspiel	G	17	0	0	0	0	0	0	0	0	0	0	0	0	0	0	2	8	4	1	2	17		
6610	Glücksspiel	M	16	0	0	0	0	0	0	0	0	0	0	0	0	0	0	2	7	4	1	2	16		
6610	Glücksspiel	W	1	0	0	0	0	0	0	0	0	0	0	0	0	0	0	0	1	0	0	0	1		
6620	Wilderei	G	16	0	0	0	0	1	1	1	0	1	4	6	0	2	2	2	2	1	1	2	10		
6620	Wilderei	M	14	0	0	0	0	1	1	1	0	1	4	6	0	2	2	2	1	0	1	2	8		
6620	Wilderei	W	2	0	0	0	0	0	0	0	0	0	0	0	0	0	0	0	1	1	0	0	2		
6621	Jagdwilderei	G	2	0	0	0	0	0	0	0	0	0	0	0	0	0	0	0	1	1	0	0	2		
6621	Jagdwilderei	W	2	0	0	0	0	0	0	0	0	0	0	0	0	0	0	0	1	1	0	0	2		
6630	Wucher	G	3	0	0	0	0	0	0	0	0	0	0	0	0	0	0	2	0	1	0	0	3		
6630	Wucher	M	3	0	0	0	0	0	0	0	0	0	0	0	0	0	0	2	0	1	0	0	3		
6700	Sonstige Straftaten gemäß StGB	G	8.428	8	25	64	119	273	489	545	641	1.186	989	2.664	495	403	898	807	1.308	1.393	781	577	5.764		
6700	Sonstige Straftaten gemäß StGB	M	6.802	8	23	61	108	223	423	453	541	994	839	2.256	426	331	757	650	1.029	1.070	608	432	4.546		
6700	Sonstige Straftaten gemäß StGB	W	1.626	0	2	3	11	50	66	92	100	192	150	408	69	72	141	157	279	323	173	145	1.218		
6710	Verletzung Unterhaltspflicht	G	202	0	0	0	0	0	0	0	0	0	0	0	0	4	4	15	67	83	29	4	202		
6710	Verletzung Unterhaltspflicht	M	195	0	0	0	0	0	0	0	0	0	0	0	0	4	4	15	65	79	28	4	195		
6710	Verletzung Unterhaltspflicht	W	7	0	0	0	0	0	0	0	0	0	0	0	0	0	0	0	2	4	1	0	7		
6720	Verl. Fürsorge-/Erziehungspf.	G	62	0	0	0	0	0	0	0	0	0	4	4	1	6	7	12	21	11	6	1	58		
6720	Verl. Fürsorge-/Erziehungspf.	M	16	0	0	0	0	0	0	0	0	0	0	0	0	2	2	3	5	2	3	1	16		
6720	Verl. Fürsorge-/Erziehungspf.	W	46	0	0	0	0	0	0	0	0	0	4	4	1	4	5	9	16	9	3	0	42		
6730	Beleidigung	G	3.606	0	0	3	12	53	68	118	122	240	292	600	202	183	385	378	674	761	449	359	3.006		
6730	Beleidigung	M	2.721	0	0	3	9	36	48	86	86	172	222	442	162	144	306	296	510	568	341	258	2.279		
6730	Beleidigung	W	885	0	0	0	3	17	20	32	36	68	70	158	40	39	79	82	164	193	108	101	727		
6731	Beleidigung auf sex. Grundlage	G	274	0	0	0	3	7	10	15	11	26	26	62	13	16	29	26	47	59	32	19	212		
6731	Beleidigung auf sex. Grundlage	M	235	0	0	0	3	7	10	14	9	23	21	54	13	15	28	24	38	49	27	15	181		
6731	Beleidigung auf sex. Grundlage	W	39	0	0	0	0	0	0	1	2	3	5	8	0	1	1	2	9	10	5	4	31		
6740	Sachbeschädigung	G	3.881	8	22	58	99	214	401	403	500	903	650	1.954	290	198	488	342	409	388	171	129	1.927		
6740	Sachbeschädigung	M	3.389	8	20	55	91	178	352	354	442	796	593	1.741	269	178	447	303	346	308	140	104	1.648		
6740	Sachbeschädigung	W	492	0	2	3	8	36	49	49	58	107	57	213	21	20	41	39	63	80	31	25	279		

Schlüsselzahl der Tat	Straftat	SEX	Tatverdächtige gesamt	Kinder							Jugendliche			Heranwachsende 18 bis 21	gesamt Spalten 10,13,14	Erwachsene ab 21 Jahre									
				6	8	10	12	gesamt Spalten	14	16	gesamt Spalten	21	23			gesamt Spalten	25	30	40	50	60	gesamt Spalten			
				bis unter					bis unter			bis unter				bis unter			und älter						
				6	8	10	12	14	5 - 9	16	18	11 + 12	18 bis 21			23	25	16,17	30	40	50	60	60	18 - 23	
1	2	3	4	5	6	7	8	9	10	11	12	13	14	15	16	17	18	19	20	21	22	23	24		
6741	Sachbeschädigung an Kfz.	G	940	4	13	9	10	40	76	80	122	202	154	432	80	55	135	82	110	98	39	44	508		
6741	Sachbeschädigung an Kfz.	M	831	4	12	8	9	36	69	66	108	174	146	389	75	48	123	73	95	85	30	36	442		
6741	Sachbeschädigung an Kfz.	W	109	0	1	1	1	4	7	14	14	28	8	43	5	7	12	9	15	13	9	8	66		
6742	Datenveränder./Computersabot.	G	5	0	0	0	0	1	1	0	0	0	0	1	0	0	0	1	1	0	1	1	4		
6742	Datenveränder./Computersabot.	M	4	0	0	0	0	1	1	0	0	0	0	1	0	0	0	0	1	0	1	1	3		
6742	Datenveränder./Computersabot.	W	1	0	0	0	0	0	0	0	0	0	0	0	0	0	0	1	0	0	0	0	1		
6743	Sonst Sachb auf Str./Weg/Platz	G	882	2	0	9	12	59	82	155	198	353	218	653	73	39	112	52	35	16	8	6	229		
6743	Sonst Sachb auf Str./Weg/Platz	M	826	2	0	9	11	54	76	143	187	330	206	612	71	37	108	48	32	14	7	5	214		
6743	Sonst Sachb auf Str./Weg/Platz	W	56	0	0	0	1	5	6	12	11	23	12	41	2	2	4	4	3	2	1	1	15		
6745	Zerstörung wichtiger Arbeitsm.	G	4	0	0	0	0	0	0	0	1	1	0	1	0	0	0	1	2	0	0	0	3		
6745	Zerstörung wichtiger Arbeitsm.	M	4	0	0	0	0	0	0	0	1	1	0	1	0	0	0	1	2	0	0	0	3		
6750	Sprengstoff-/Strahlungsverbr.	G	11	0	0	0	0	0	0	3	5	8	1	9	0	0	0	0	0	2	0	0	2		
6750	Sprengstoff-/Strahlungsverbr.	M	11	0	0	0	0	0	0	3	5	8	1	9	0	0	0	0	0	2	0	0	2		
6752	Herbeif. Sprengstoffexplosion	G	11	0	0	0	0	0	0	3	5	8	1	9	0	0	0	0	0	2	0	0	2		
6752	Herbeif. Sprengstoffexplosion	M	11	0	0	0	0	0	0	3	5	8	1	9	0	0	0	0	0	2	0	0	2		
6760	Straftaten gegen die Umwelt	G	178	0	0	0	0	0	0	1	1	2	4	6	4	3	7	15	31	45	44	30	172		
6760	Straftaten gegen die Umwelt	M	161	0	0	0	0	0	0	1	1	2	4	6	3	3	6	15	29	41	39	25	155		
6760	Straftaten gegen die Umwelt	W	17	0	0	0	0	0	0	0	0	0	0	0	1	0	1	0	2	4	5	5	17		
6761	Gewässerverunreinigung	G	80	0	0	0	0	0	0	0	0	0	1	1	1	1	2	5	18	23	19	12	79		
6761	Gewässerverunreinigung	M	74	0	0	0	0	0	0	0	0	0	1	1	1	1	2	5	18	20	18	10	73		
6761	Gewässerverunreinigung	W	6	0	0	0	0	0	0	0	0	0	0	0	0	0	0	0	0	3	1	2	6		
6762	Luftverunreinigung	G	2	0	0	0	0	0	0	0	0	0	0	0	0	0	0	0	0	1	0	1	2		
6762	Luftverunreinigung	M	2	0	0	0	0	0	0	0	0	0	0	0	0	0	0	0	0	1	0	1	2		
6764	Unerl. Umgang m. gef. Abfällen	G	82	0	0	0	0	0	0	0	1	1	3	4	3	1	4	8	10	19	21	16	78		
6764	Unerl. Umgang m. gef. Abfällen	M	74	0	0	0	0	0	0	0	1	1	3	4	2	1	3	8	10	18	18	13	70		
6764	Unerl. Umgang m. gef. Abfällen	W	8	0	0	0	0	0	0	0	0	0	0	0	1	0	1	0	0	1	3	3	8		
6765	Unerl. Betreiben von Anlagen	G	4	0	0	0	0	0	0	0	0	0	0	0	0	1	1	0	0	1	1	1	4		
6765	Unerl. Betreiben von Anlagen	M	4	0	0	0	0	0	0	0	0	0	0	0	0	1	1	0	0	1	1	1	4		
6766	Unerl. Umg. radioakt Stoffe pp	G	2	0	0	0	0	0	0	0	0	0	0	0	0	0	0	0	0	0	1	1	2		
6766	Unerl. Umg. radioakt Stoffe pp	M	2	0	0	0	0	0	0	0	0	0	0	0	0	0	0	0	0	0	1	1	2		
6780	Ausspähen/Abfangen von Daten	G	14	0	0	0	0	0	0	0	0	0	2	2	1	0	1	2	5	3	1	0	12		
6780	Ausspähen/Abfangen von Daten	M	12	0	0	0	0	0	0	0	0	0	2	2	1	0	1	1	5	2	1	0	10		
6780	Ausspähen/Abfangen von Daten	W	2	0	0	0	0	0	0	0	0	0	0	0	0	0	0	1	0	1	0	0	2		
7000	Strafrechtliche Nebengesetze	G	6.965	1	0	2	3	35	41	183	399	582	963	1.586	585	544	1.129	1.116	1.389	946	358	441	5.379		
7000	Strafrechtliche Nebengesetze	M	5.903	0	0	2	3	34	39	164	351	515	881	1.435	495	466	961	937	1.101	769	299	401	4.468		
7000	Strafrechtliche Nebengesetze	W	1.062	1	0	0	0	1	2	19	48	67	82	151	90	78	168	179	288	177	59	40	911		

Schlüsselzahl der Tat	Straftat	SEX	Tatverdächtige gesamt	Kinder							Jugendliche			Heranwachsende 18 bis unter 21	gesamt Spalten 10,13,14	Erwachsene ab 21 Jahre									
				6	8	10	12	gesamt Spalten	14 bis unter	16 bis unter	gesamt Spalten	21 bis unter	23 bis unter			gesamt Spalten	25 bis unter	30 bis unter	40 bis unter	50 bis unter	60 und älter	gesamt Spalten			
				6	8	10	12	14	16	18	11 + 12	23	25			16,17	30	40	50	60	18 - 23				
				5	6	7	8	9	10	11	12	13	14			15	16	17	18	19	20	21	22	23	24
7100	Strafr. Nebenges. Wirtschaft	G	305	0	0	0	0	0	0	0	2	5	7	7	14	7	4	11	14	77	103	56	30	291	
7100	Strafr. Nebenges. Wirtschaft	M	234	0	0	0	0	0	0	0	1	4	5	4	9	4	4	8	7	57	83	43	27	225	
7100	Strafr. Nebenges. Wirtschaft	W	71	0	0	0	0	0	0	0	1	1	2	3	5	3	0	3	7	20	20	13	3	66	
7120	AktG/GenG/GmbHG/HGB/Rechnun	G	70	0	0	0	0	0	0	0	0	0	0	0	0	0	0	0	2	19	24	15	10	70	
7120	AktG/GenG/GmbHG/HGB/Rechnun	M	60	0	0	0	0	0	0	0	0	0	0	0	0	0	0	0	2	13	24	13	8	60	
7120	AktG/GenG/GmbHG/HGB/Rechnun	W	10	0	0	0	0	0	0	0	0	0	0	0	0	0	0	0	0	6	0	2	2	10	
7121	Insolvenzverschleppung GmbH-G	G	64	0	0	0	0	0	0	0	0	0	0	0	0	0	0	0	2	18	23	12	9	64	
7121	Insolvenzverschleppung GmbH-G	M	55	0	0	0	0	0	0	0	0	0	0	0	0	0	0	0	2	12	23	11	7	55	
7121	Insolvenzverschleppung GmbH-G	W	9	0	0	0	0	0	0	0	0	0	0	0	0	0	0	0	0	6	0	1	2	9	
7122	Insolvenzversch. HGB	G	2	0	0	0	0	0	0	0	0	0	0	0	0	0	0	0	0	0	0	2	0	2	
7122	Insolvenzversch. HGB	M	1	0	0	0	0	0	0	0	0	0	0	0	0	0	0	0	0	0	0	1	0	1	
7122	Insolvenzversch. HGB	W	1	0	0	0	0	0	0	0	0	0	0	0	0	0	0	0	0	0	0	1	0	1	
7130	Illegale Besch./Erschl. Soz.	G	2	0	0	0	0	0	0	0	0	0	0	0	0	0	0	0	0	2	0	0	0	2	
7130	Illegale Besch./Erschl. Soz.	M	1	0	0	0	0	0	0	0	0	0	0	0	0	0	0	0	0	1	0	0	0	1	
7130	Illegale Besch./Erschl. Soz.	W	1	0	0	0	0	0	0	0	0	0	0	0	0	0	0	0	0	1	0	0	0	1	
7140	Bankgewerbe/WertpapierhandelsG	G	17	0	0	0	0	0	0	0	0	0	0	0	0	0	0	0	0	6	5	4	2	17	
7140	Bankgewerbe/WertpapierhandelsG	M	15	0	0	0	0	0	0	0	0	0	0	0	0	0	0	0	0	5	5	3	2	15	
7140	Bankgewerbe/WertpapierhandelsG	W	2	0	0	0	0	0	0	0	0	0	0	0	0	0	0	0	0	1	0	1	0	2	
7150	Urheberrechtsbest.	G	93	0	0	0	0	0	0	0	2	5	7	5	12	6	2	8	5	20	28	14	6	81	
7150	Urheberrechtsbest.	M	64	0	0	0	0	0	0	0	1	4	5	3	8	3	2	5	1	16	19	10	5	56	
7150	Urheberrechtsbest.	W	29	0	0	0	0	0	0	0	1	1	2	2	4	3	0	3	4	4	9	4	1	25	
7151	Softw.-Piraterie (priv. Anw.)	G	44	0	0	0	0	0	0	0	2	2	4	3	7	3	2	5	1	6	14	9	2	37	
7151	Softw.-Piraterie (priv. Anw.)	M	30	0	0	0	0	0	0	0	1	1	2	1	3	2	2	4	0	6	9	6	2	27	
7151	Softw.-Piraterie (priv. Anw.)	W	14	0	0	0	0	0	0	0	1	1	2	2	4	1	0	1	1	0	5	3	0	10	
7152	Softw.-Piraterie (gew. Hand.)	G	7	0	0	0	0	0	0	0	0	0	0	0	0	0	0	0	2	3	1	1	0	7	
7152	Softw.-Piraterie (gew. Hand.)	M	5	0	0	0	0	0	0	0	0	0	0	0	0	0	0	0	1	2	1	1	0	5	
7152	Softw.-Piraterie (gew. Hand.)	W	2	0	0	0	0	0	0	0	0	0	0	0	0	0	0	0	1	1	0	0	0	2	
7153	§ 17 I und IV UWG	G	13	0	0	0	0	0	0	0	0	0	0	0	0	0	0	0	0	4	5	2	2	13	
7153	§ 17 I und IV UWG	M	11	0	0	0	0	0	0	0	0	0	0	0	0	0	0	0	0	3	4	2	2	11	
7153	§ 17 I und IV UWG	W	2	0	0	0	0	0	0	0	0	0	0	0	0	0	0	0	0	1	1	0	0	2	
7154	§ 17 II und IV UWG	G	1	0	0	0	0	0	0	0	0	0	0	0	0	0	0	0	0	1	0	0	0	1	
7154	§ 17 II und IV UWG	W	1	0	0	0	0	0	0	0	0	0	0	0	0	0	0	0	0	1	0	0	0	1	
7160	Straft. i.Z.m. Lebens-Arzneim.	G	107	0	0	0	0	0	0	0	0	0	0	1	1	1	2	3	6	27	39	20	11	106	
7160	Straft. i.Z.m. Lebens-Arzneim.	M	83	0	0	0	0	0	0	0	0	0	0	1	1	1	2	3	4	19	30	15	11	82	
7160	Straft. i.Z.m. Lebens-Arzneim.	W	24	0	0	0	0	0	0	0	0	0	0	0	0	0	0	0	2	8	9	5	0	24	

Schlüsselzahl der Tat	Straftat	SEX	Tatverdächtige gesamt	Kinder							Jugendliche			Heranwachsende 18 bis 21	gesamt 10,13,14	Erwachsene ab 21 Jahre									
				6	8	10	12	gesamt	14	16	gesamt	21	23			gesamt	25	30	40	50	60	gesamt			
				bis unter					Spalten	bis unter		Spalten	bis unter			Spalten	bis unter		bis unter		und	Spalten			
				6	8	10	12	14	5 - 9	16	18	11 + 12	unter 21			10,13,14	23	25	16,17	30	40	50	60	älter	18 - 23
1	2	3	4	5	6	7	8	9	10	11	12	13	14	15	16	17	18	19	20	21	22	23	24		
7161	LFGB	G	54	0	0	0	0	0	0	0	0	0	1	1	1	1	2	1	9	21	12	8	53		
7161	LFGB	M	38	0	0	0	0	0	0	0	0	0	1	1	1	1	2	0	4	15	8	8	37		
7161	LFGB	W	16	0	0	0	0	0	0	0	0	0	0	0	0	0	0	1	5	6	4	0	16		
7162	Arzneimittelgesetz	G	46	0	0	0	0	0	0	0	0	0	0	0	0	1	1	5	16	17	5	2	46		
7162	Arzneimittelgesetz	M	39	0	0	0	0	0	0	0	0	0	0	0	0	1	1	4	13	14	5	2	39		
7162	Arzneimittelgesetz	W	7	0	0	0	0	0	0	0	0	0	0	0	0	0	0	1	3	3	0	0	7		
7163	Weingesetz	G	6	0	0	0	0	0	0	0	0	0	0	0	0	0	0	0	2	1	2	1	6		
7163	Weingesetz	M	5	0	0	0	0	0	0	0	0	0	0	0	0	0	0	0	2	1	1	1	5		
7163	Weingesetz	W	1	0	0	0	0	0	0	0	0	0	0	0	0	0	0	0	0	0	1	0	1		
7190	Alle son strafn NebenG Wirtsch	G	17	0	0	0	0	0	0	0	0	0	1	1	0	0	0	1	4	7	3	1	16		
7190	Alle son strafn NebenG Wirtsch	M	12	0	0	0	0	0	0	0	0	0	0	0	0	0	0	0	4	5	2	1	12		
7190	Alle son strafn NebenG Wirtsch	W	5	0	0	0	0	0	0	0	0	0	1	1	0	0	0	1	0	2	1	0	4		
7192	UWG (ohne § 17)	G	1	0	0	0	0	0	0	0	0	0	0	0	0	0	0	0	0	1	0	0	1		
7192	UWG (ohne § 17)	M	1	0	0	0	0	0	0	0	0	0	0	0	0	0	0	0	0	1	0	0	1		
7200	Alle sonst. strafn. Nebenges.	G	1.577	0	0	2	1	27	30	80	100	180	167	377	88	62	150	141	190	195	147	377	1.200		
7200	Alle sonst. strafn. Nebenges.	M	1.393	0	0	2	1	27	30	74	93	167	158	355	72	56	128	117	160	164	122	347	1.038		
7200	Alle sonst. strafn. Nebenges.	W	184	0	0	0	0	0	0	6	7	13	9	22	16	6	22	24	30	31	25	30	162		
7210	§ 27 Abs. 2 JugendschutzG	G	3	0	0	0	0	0	0	0	0	0	0	0	0	1	1	0	0	2	0	0	3		
7210	§ 27 Abs. 2 JugendschutzG	M	3	0	0	0	0	0	0	0	0	0	0	0	0	1	1	0	0	2	0	0	3		
7220	§ 27 Abs. 1 JugendschutzG	G	5	0	0	0	0	0	0	0	0	0	1	1	0	0	0	0	2	2	0	0	4		
7220	§ 27 Abs. 1 JugendschutzG	M	5	0	0	0	0	0	0	0	0	0	1	1	0	0	0	0	2	2	0	0	4		
7250	AufenthG/AsylVerfG/FreizügG/EU	G	145	0	0	0	0	0	0	0	0	0	1	1	8	5	13	20	36	42	25	8	144		
7250	AufenthG/AsylVerfG/FreizügG/EU	M	79	0	0	0	0	0	0	0	0	0	1	1	1	2	3	5	22	27	14	7	78		
7250	AufenthG/AsylVerfG/FreizügG/EU	W	66	0	0	0	0	0	0	0	0	0	0	0	7	3	10	15	14	15	11	1	66		
7251	Unerl. Einreise nach AufenthG	G	1	0	0	0	0	0	0	0	0	0	0	0	0	0	0	0	1	0	0	0	1		
7251	Unerl. Einreise nach AufenthG	M	1	0	0	0	0	0	0	0	0	0	0	0	0	0	0	0	1	0	0	0	1		
7252	Einschleusen gem § 96 AufenthG	G	20	0	0	0	0	0	0	0	0	0	0	0	1	1	2	3	2	6	4	3	20		
7252	Einschleusen gem § 96 AufenthG	M	12	0	0	0	0	0	0	0	0	0	0	0	0	0	0	0	1	6	2	3	12		
7252	Einschleusen gem § 96 AufenthG	W	8	0	0	0	0	0	0	0	0	0	0	0	1	1	2	3	1	0	2	0	8		
7253	Erschl AE-Tit 95 II 2 AufenthG	G	91	0	0	0	0	0	0	0	0	0	1	1	4	5	9	15	23	26	13	4	90		
7253	Erschl AE-Tit 95 II 2 AufenthG	M	46	0	0	0	0	0	0	0	0	0	1	1	0	2	2	4	14	15	7	3	45		
7253	Erschl AE-Tit 95 II 2 AufenthG	W	45	0	0	0	0	0	0	0	0	0	0	0	4	3	7	11	9	11	6	1	45		
7257	Illeg. Aufenth. gem. AufenthG	G	19	0	0	0	0	0	0	0	0	0	0	0	1	0	1	1	7	4	6	0	19		
7257	Illeg. Aufenth. gem. AufenthG	M	11	0	0	0	0	0	0	0	0	0	0	0	0	0	0	0	5	3	3	0	11		
7257	Illeg. Aufenth. gem. AufenthG	W	8	0	0	0	0	0	0	0	0	0	0	0	1	0	1	1	2	1	3	0	8		

Schlüsselzahl der Tat	Straftat	SEX	Tatverdächtige gesamt	Kinder						Jugendliche			Heranwachsende 18 bis unter 21	gesamt Spalten 10,13,14	Erwachsene ab 21 Jahre									
				6	8	10	12	gesamt Spalten 5 - 9	14 bis unter 16	16 bis unter 18	gesamt Spalten 11 + 12	21 bis unter 23			23 bis unter 25	gesamt Spalten 16,17	25 bis unter 30	30 bis unter 40	40 bis unter 50	50 bis unter 60	60 und älter	gesamt Spalten 18 - 23		
				5	6	7	8	9	10	11	12	13			14	15	16	17	18	19	20	21	22	23
7258	§ 9 Freizügigkeitsgesetz/EU	G	6	0	0	0	0	0	0	0	0	0	0	0	0	0	0	0	0	1	3	2	0	6
7258	§ 9 Freizügigkeitsgesetz/EU	M	2	0	0	0	0	0	0	0	0	0	0	0	0	0	0	0	0	0	1	1	0	2
7258	§ 9 Freizügigkeitsgesetz/EU	W	4	0	0	0	0	0	0	0	0	0	0	0	0	0	0	0	0	1	2	1	0	4
7259	sonstige Verstöße AufenthaltsG	G	10	0	0	0	0	0	0	0	0	0	0	0	2	0	2	1	2	3	1	1	1	10
7259	sonstige Verstöße AufenthaltsG	M	7	0	0	0	0	0	0	0	0	0	0	0	1	0	1	1	1	2	1	1	1	7
7259	sonstige Verstöße AufenthaltsG	W	3	0	0	0	0	0	0	0	0	0	0	0	1	0	1	0	1	1	0	0	0	3
7260	SprengstG/WaffG/KriegswKontrG	G	1.260	0	0	2	1	27	30	75	93	168	150	348	75	50	125	107	118	109	95	358	912	
7260	SprengstG/WaffG/KriegswKontrG	M	1.168	0	0	2	1	27	30	70	87	157	142	329	67	48	115	100	107	100	86	331	839	
7260	SprengstG/WaffG/KriegswKontrG	W	92	0	0	0	0	0	0	5	6	11	8	19	8	2	10	7	11	9	9	27	73	
7261	Sprengstoffgesetz	G	17	0	0	0	0	0	0	0	1	1	4	5	1	1	2	1	1	4	2	2	12	
7261	Sprengstoffgesetz	M	16	0	0	0	0	0	0	0	1	1	4	5	1	1	2	1	1	3	2	2	11	
7261	Sprengstoffgesetz	W	1	0	0	0	0	0	0	0	0	0	0	0	0	0	0	0	0	1	0	0	1	
7262	Waffengesetz	G	1.235	0	0	2	1	27	30	75	92	167	145	342	74	48	122	105	116	105	93	352	893	
7262	Waffengesetz	M	1.144	0	0	2	1	27	30	70	86	156	137	323	66	46	112	98	105	97	84	325	821	
7262	Waffengesetz	W	91	0	0	0	0	0	0	5	6	11	8	19	8	2	10	7	11	8	9	27	72	
7263	Kriegswaffenkontrollgesetz	G	11	0	0	0	0	0	0	0	0	0	1	1	1	1	2	1	1	1	1	4	10	
7263	Kriegswaffenkontrollgesetz	M	11	0	0	0	0	0	0	0	0	0	1	1	1	1	2	1	1	1	1	4	10	
7280	Bundes-(Landes)-datenschutzG	G	3	0	0	0	0	0	0	0	0	0	0	0	0	0	0	0	1	1	0	1	3	
7280	Bundes-(Landes)-datenschutzG	M	1	0	0	0	0	0	0	0	0	0	0	0	0	0	0	0	0	0	0	1	1	
7280	Bundes-(Landes)-datenschutzG	W	2	0	0	0	0	0	0	0	0	0	0	0	0	0	0	0	1	1	0	0	2	
7300	Rauschgiftdelikte	G	5.183	1	0	0	2	8	11	107	309	416	811	1.238	505	487	992	977	1.137	663	155	21	3.945	
7300	Rauschgiftdelikte	M	4.386	0	0	0	2	7	9	94	269	363	742	1.114	433	414	847	831	901	539	137	17	3.272	
7300	Rauschgiftdelikte	W	797	1	0	0	0	1	2	13	40	53	69	124	72	73	145	146	236	124	18	4	673	
7310	Allg. Verst. gegen das BtMG	G	4.446	1	0	0	1	8	10	83	277	360	730	1.100	440	412	852	823	996	535	126	14	3.346	
7310	Allg. Verst. gegen das BtMG	M	3.753	0	0	0	1	7	8	71	242	313	672	993	376	351	727	693	783	434	112	11	2.760	
7310	Allg. Verst. gegen das BtMG	W	693	1	0	0	0	1	2	12	35	47	58	107	64	61	125	130	213	101	14	3	586	
7311	mit Heroin	G	660	0	0	0	0	0	0	1	3	4	28	32	37	52	89	140	245	124	28	2	628	
7311	mit Heroin	M	462	0	0	0	0	0	0	0	1	1	18	19	20	33	53	88	176	100	25	1	443	
7311	mit Heroin	W	198	0	0	0	0	0	0	1	2	3	10	13	17	19	36	52	69	24	3	1	185	
7312	mit Kokain	G	1.043	1	0	0	0	0	1	5	8	13	54	68	47	84	131	175	389	223	51	6	975	
7312	mit Kokain	M	729	0	0	0	0	0	0	1	3	4	38	42	31	52	83	122	263	169	44	6	687	
7312	mit Kokain	W	314	1	0	0	0	0	1	4	5	9	16	26	16	32	48	53	126	54	7	0	288	
7313	mit LSD	G	1	0	0	0	0	0	0	0	0	0	0	0	0	0	0	1	0	0	0	0	1	
7313	mit LSD	M	1	0	0	0	0	0	0	0	0	0	0	0	0	0	0	1	0	0	0	0	1	

Schlüsselzahl der Tat	Straftat	SEX	Tatverdächtige gesamt	Kinder							Jugendliche			Heranwachsende 18 bis 21	gesamt 10,13,14	Erwachsene ab 21 Jahre									
				6	8	10	12	gesamt	14	16	gesamt	21	23			gesamt	25	30	40	50	60	gesamt			
				bis unter					Spalten	bis unter		Spalten	bis unter			Spalten	bis unter		bis unter		und	Spalten			
				5	7	9	10	11	12	13	14	15	16			17	18	19	20	21	22	23	24		
7314	mit Amph/Metha(Pulver/flüssig)	G	96	0	0	0	0	0	0	1	0	1	17	18	17	7	24	28	22	4	0	0	78		
7314	mit Amph/Metha(Pulver/flüssig)	M	79	0	0	0	0	0	0	0	0	0	15	15	13	6	19	23	18	4	0	0	64		
7314	mit Amph/Metha(Pulver/flüssig)	W	17	0	0	0	0	0	0	1	0	1	2	3	4	1	5	5	4	0	0	0	14		
7315	mit Amph/Metha(incl. Ecstasy)	G	72	0	0	0	0	0	0	0	2	2	15	17	13	11	24	17	11	3	0	0	55		
7315	mit Amph/Metha(incl. Ecstasy)	M	59	0	0	0	0	0	0	0	1	1	12	13	12	8	20	13	10	3	0	0	46		
7315	mit Amph/Metha(incl. Ecstasy)	W	13	0	0	0	0	0	0	0	1	1	3	4	1	3	4	4	1	0	0	0	9		
7318	mit Cannabis einschl. Zuber.	G	2.744	0	0	0	1	8	9	79	263	342	634	985	346	289	635	498	384	194	43	5	1.759		
7318	mit Cannabis einschl. Zuber.	M	2.494	0	0	0	1	7	8	70	236	306	595	909	310	268	578	458	341	164	41	3	1.585		
7318	mit Cannabis einschl. Zuber.	W	250	0	0	0	0	1	1	9	27	36	39	76	36	21	57	40	43	30	2	2	174		
7319	mit sonstigen BtM	G	261	0	0	0	0	0	0	0	4	4	7	11	13	23	36	59	95	47	12	1	250		
7319	mit sonstigen BtM	M	201	0	0	0	0	0	0	0	2	2	7	9	10	15	25	45	77	36	8	1	192		
7319	mit sonstigen BtM	W	60	0	0	0	0	0	0	0	2	2	0	2	3	8	11	14	18	11	4	0	58		
7320	Illeg Handel/Schmuggel BtM 29	G	970	0	0	0	1	0	1	27	49	76	107	184	79	96	175	173	227	163	39	9	786		
7320	Illeg Handel/Schmuggel BtM 29	M	796	0	0	0	1	0	1	26	42	68	95	164	66	74	140	140	182	129	33	8	632		
7320	Illeg Handel/Schmuggel BtM 29	W	174	0	0	0	0	0	0	1	7	8	12	20	13	22	35	33	45	34	6	1	154		
7321	von Heroin	G	196	0	0	0	0	0	0	0	1	1	3	4	2	11	13	21	78	62	14	4	192		
7321	von Heroin	M	149	0	0	0	0	0	0	0	1	1	2	3	1	5	6	13	64	48	11	4	146		
7321	von Heroin	W	47	0	0	0	0	0	0	0	0	0	1	1	1	6	7	8	14	14	3	0	46		
7322	von Kokain	G	273	0	0	0	0	0	0	1	3	4	13	17	15	20	35	62	87	58	12	2	256		
7322	von Kokain	M	193	0	0	0	0	0	0	1	2	3	11	14	8	12	20	39	62	44	12	2	179		
7322	von Kokain	W	80	0	0	0	0	0	0	0	1	1	2	3	7	8	15	23	25	14	0	0	77		
7323	von LSD	G	1	0	0	0	0	0	0	0	0	0	0	0	0	0	0	0	1	0	0	0	1		
7323	von LSD	M	1	0	0	0	0	0	0	0	0	0	0	0	0	0	0	0	1	0	0	0	1		
7324	m.v.Amph/Metha(Pulver/flüssig)	G	18	0	0	0	0	0	0	0	1	1	3	4	3	3	6	6	2	0	0	0	14		
7324	m.v.Amph/Metha(Pulver/flüssig)	M	15	0	0	0	0	0	0	0	1	1	1	2	2	3	5	6	2	0	0	0	13		
7324	m.v.Amph/Metha(Pulver/flüssig)	W	3	0	0	0	0	0	0	0	0	0	2	2	1	0	1	0	0	0	0	0	1		
7325	m.v.Amph/Metha(incl. Ecstasy)	G	25	0	0	0	0	0	0	0	1	1	5	6	5	5	10	3	2	2	2	0	19		
7325	m.v.Amph/Metha(incl. Ecstasy)	M	22	0	0	0	0	0	0	0	1	1	5	6	4	5	9	3	2	1	1	0	16		
7325	m.v.Amph/Metha(incl. Ecstasy)	W	3	0	0	0	0	0	0	0	0	0	0	0	1	0	1	0	0	1	1	0	3		
7328	von Cannabis einschl. Zuber.	G	439	0	0	0	1	0	1	27	43	70	83	154	52	56	108	76	52	36	10	3	285		
7328	von Cannabis einschl. Zuber.	M	395	0	0	0	1	0	1	26	37	63	76	140	50	46	96	71	46	31	9	2	255		
7328	von Cannabis einschl. Zuber.	W	44	0	0	0	0	0	0	1	6	7	7	14	2	10	12	5	6	5	1	1	30		
7329	von sonstigen BtM	G	70	0	0	0	0	0	0	0	0	0	2	2	3	8	11	13	24	16	4	0	68		
7329	von sonstigen BtM	M	61	0	0	0	0	0	0	0	0	0	1	1	2	7	9	12	22	14	3	0	60		
7329	von sonstigen BtM	W	9	0	0	0	0	0	0	0	0	0	1	1	1	1	2	1	2	2	1	0	8		



Schlüsselzahl der Tat	Straftat	SEX	Tatverdächtige gesamt	Kinder						Jugendliche			Heranwachsende 18 bis unter 21	gesamt Spalten 10,13,14	Erwachsene ab 21 Jahre									
				6	8	10	12	gesamt Spalten	14	16	gesamt Spalten	21			23	gesamt Spalten	25	30	40	50	60	gesamt Spalten		
				6	8	10	12	14	5 - 9	16	18	11 + 12			23	25	16,17	30	40	50	60	60 und älter	18 - 23	
1	2	3	4	5	6	7	8	9	10	11	12	13	14	15	16	17	18	19	20	21	22	23	24	
7330	Illeg Einfuhr BtM 30 I Nr. 4	G	2	0	0	0	0	0	0	0	0	0	0	0	0	0	0	0	1	1	0	0	0	2
7330	Illeg Einfuhr BtM 30 I Nr. 4	M	2	0	0	0	0	0	0	0	0	0	0	0	0	0	0	0	1	1	0	0	0	2
7332	von Kokain	G	1	0	0	0	0	0	0	0	0	0	0	0	0	0	0	0	1	0	0	0	0	1
7332	von Kokain	M	1	0	0	0	0	0	0	0	0	0	0	0	0	0	0	0	1	0	0	0	0	1
7339	von sonstigen BtM	G	1	0	0	0	0	0	0	0	0	0	0	0	0	0	0	0	0	1	0	0	0	1
7339	von sonstigen BtM	M	1	0	0	0	0	0	0	0	0	0	0	0	0	0	0	0	0	1	0	0	0	1
7340	Sonst. Verstöße gegen das BtMG	G	101	0	0	0	0	0	0	0	1	1	3	4	11	15	26	30	19	18	4	0	0	97
7340	Sonst. Verstöße gegen das BtMG	M	90	0	0	0	0	0	0	0	0	0	2	2	8	15	23	28	18	15	4	0	0	88
7340	Sonst. Verstöße gegen das BtMG	W	11	0	0	0	0	0	0	0	1	1	1	2	3	0	3	2	1	3	0	0	0	9
7341	Illeg Anbau von BtM 29 I Nr. 1	G	9	0	0	0	0	0	0	0	0	0	0	0	0	1	1	1	4	3	0	0	9	
7341	Illeg Anbau von BtM 29 I Nr. 1	M	8	0	0	0	0	0	0	0	0	0	0	0	0	1	1	1	4	2	0	0	8	
7341	Illeg Anbau von BtM 29 I Nr. 1	W	1	0	0	0	0	0	0	0	0	0	0	0	0	0	0	0	0	1	0	0	1	
7342	BtM-Anbau/-Herstell/-Handel 30	G	6	0	0	0	0	0	0	0	0	0	0	0	0	0	0	3	1	2	0	0	6	
7342	BtM-Anbau/-Herstell/-Handel 30	M	6	0	0	0	0	0	0	0	0	0	0	0	0	0	0	3	1	2	0	0	6	
7345	Abgabe an Minderjährige	G	6	0	0	0	0	0	0	0	0	0	0	0	3	2	5	1	0	0	0	0	6	
7345	Abgabe an Minderjährige	M	6	0	0	0	0	0	0	0	0	0	0	0	3	2	5	1	0	0	0	0	6	
7348	n. gering. Menge § 29a I Nr. 2	G	80	0	0	0	0	0	0	0	1	1	3	4	8	12	20	25	14	13	4	0	76	
7348	n. gering. Menge § 29a I Nr. 2	M	70	0	0	0	0	0	0	0	0	0	2	2	5	12	17	23	13	11	4	0	68	
7348	n. gering. Menge § 29a I Nr. 2	W	10	0	0	0	0	0	0	0	1	1	1	2	3	0	3	2	1	2	0	0	8	
7400	Strafr. NebenG Umweltsektor	G	56	0	0	0	0	0	0	0	1	1	2	3	3	0	3	5	16	10	5	14	53	
7400	Strafr. NebenG Umweltsektor	M	37	0	0	0	0	0	0	0	1	1	1	2	1	0	1	3	11	7	2	11	35	
7400	Strafr. NebenG Umweltsektor	W	19	0	0	0	0	0	0	0	0	0	1	1	2	0	2	2	5	3	3	3	18	
7410	Chemikaliengesetz	G	5	0	0	0	0	0	0	0	0	0	0	0	0	0	0	0	1	1	1	2	5	
7410	Chemikaliengesetz	M	3	0	0	0	0	0	0	0	0	0	0	0	0	0	0	0	1	0	0	2	3	
7410	Chemikaliengesetz	W	2	0	0	0	0	0	0	0	0	0	0	0	0	0	0	0	0	1	1	0	2	
7430	BNatur-/Tier-/PflSchG/BJagdG	G	51	0	0	0	0	0	0	0	1	1	2	3	3	0	3	5	15	9	4	12	48	
7430	BNatur-/Tier-/PflSchG/BJagdG	M	34	0	0	0	0	0	0	0	1	1	1	2	1	0	1	3	10	7	2	9	32	
7430	BNatur-/Tier-/PflSchG/BJagdG	W	17	0	0	0	0	0	0	0	0	0	1	1	2	0	2	2	5	2	2	3	16	
8870	Vorsätzl. Tötungsdelikte	G	32	0	0	0	0	0	0	0	4	4	5	9	1	0	1	3	5	8	3	3	23	
8870	Vorsätzl. Tötungsdelikte	M	23	0	0	0	0	0	0	0	4	4	4	8	1	0	1	2	2	6	2	2	15	
8870	Vorsätzl. Tötungsdelikte	W	9	0	0	0	0	0	0	0	0	0	1	1	0	0	0	1	3	2	1	1	8	
8880	Wohn-ED o. Lauben	G	260	0	0	0	0	5	5	19	34	53	50	108	20	13	33	38	34	32	10	5	152	
8880	Wohn-ED o. Lauben	M	230	0	0	0	0	5	5	17	32	49	44	98	19	13	32	30	32	27	8	3	132	
8880	Wohn-ED o. Lauben	W	30	0	0	0	0	0	0	2	2	4	6	10	1	0	1	8	2	5	2	2	20	

Schlüsselzahl der Tat	Straftat	SEXS	Tatverdächtige gesamt	Kinder							Jugendliche			Heranwachsende 18 bis unter 21	gesamt 10,13,14	Erwachsene ab 21 Jahre									
				6	8	10	12	gesamt Spalten	14 bis unter 16	16 bis unter 18	gesamt Spalten 11 + 12	21 bis unter 23	23 bis unter 25			gesamt Spalten 16,17	25 bis unter 30	30 bis unter 40	40 bis unter 50	50 bis unter 60	60 und älter	gesamt Spalten 18 - 23			
				6	8	10	12	14	5 - 9	16	18	11 + 12	23			25	16,17	30	40	50	60	älter	18 - 23		
				5	6	7	8	9	10	11	12	13	14			15	16	17	18	19	20	21	22	23	24
8890	Diebst. <rund um d. Kraftwag.>	G	698	0	0	1	2	14	17	54	117	171	170	358	66	47	113	74	94	38	16	5	340		
8890	Diebst. <rund um d. Kraftwag.>	M	656	0	0	1	2	13	16	52	116	168	161	345	63	42	105	69	84	33	15	5	311		
8890	Diebst. <rund um d. Kraftwag.>	W	42	0	0	0	0	1	1	2	1	3	9	13	3	5	8	5	10	5	1	0	29		
8900	ges. o. AEG, AsylVG, FreizG/EU	G	51.472	25	87	242	548	1.268	2.170	2.649	3.213	5.862	5.555	13.587	3.244	2.987	6.231	5.980	8.863	8.509	4.378	3.924	37.885		
8900	ges. o. AEG, AsylVG, FreizG/EU	M	38.741	18	68	200	425	833	1.544	1.754	2.277	4.031	4.232	9.807	2.514	2.289	4.803	4.666	6.866	6.540	3.301	2.758	28.934		
8900	ges. o. AEG, AsylVG, FreizG/EU	W	12.731	7	19	42	123	435	626	895	936	1.831	1.323	3.780	730	698	1.428	1.314	1.997	1.969	1.077	1.166	8.951		
8910	Rauschgiftkriminalität	G	5.207	1	0	0	2	8	11	107	309	416	811	1.238	506	490	996	985	1.143	668	155	22	3.969		
8910	Rauschgiftkriminalität	M	4.401	0	0	0	2	7	9	94	269	363	742	1.114	434	417	851	836	903	542	137	18	3.287		
8910	Rauschgiftkriminalität	W	806	1	0	0	0	1	2	13	40	53	69	124	72	73	145	149	240	126	18	4	682		
8911	Direkte Beschaffungskriminal.	G	34	0	0	0	0	0	0	0	1	1	2	3	1	4	5	10	7	8	0	1	31		
8911	Direkte Beschaffungskriminal.	M	23	0	0	0	0	0	0	0	1	1	2	3	1	4	5	6	3	5	0	1	20		
8911	Direkte Beschaffungskriminal.	W	11	0	0	0	0	0	0	0	0	0	0	0	0	0	0	4	4	3	0	0	11		
8920	Gewaltkriminalität	G	4.755	0	7	32	73	173	285	458	584	1.042	819	2.146	377	301	678	524	558	549	185	115	2.609		
8920	Gewaltkriminalität	M	4.032	0	7	26	64	126	223	365	492	857	720	1.800	345	264	609	463	473	446	155	86	2.232		
8920	Gewaltkriminalität	W	723	0	0	6	9	47	62	93	92	185	99	346	32	37	69	61	85	103	30	29	377		
8930	Wirtschaftskriminalität	G	534	0	0	0	0	0	0	0	2	2	13	15	9	15	24	30	133	156	102	74	519		
8930	Wirtschaftskriminalität	M	433	0	0	0	0	0	0	0	2	2	10	12	7	13	20	20	99	136	84	62	421		
8930	Wirtschaftskriminalität	W	101	0	0	0	0	0	0	0	0	0	3	3	2	2	4	10	34	20	18	12	98		
8931	Wirtschaftskrim bei Betrugsdel	G	171	0	0	0	0	0	0	0	1	1	9	10	5	6	11	9	41	46	34	20	161		
8931	Wirtschaftskrim bei Betrugsdel	M	138	0	0	0	0	0	0	0	1	1	8	9	5	5	10	8	31	34	28	18	129		
8931	Wirtschaftskrim bei Betrugsdel	W	33	0	0	0	0	0	0	0	0	0	1	1	0	1	1	1	10	12	6	2	32		
8932	Insolvenzstraftaten	G	81	0	0	0	0	0	0	0	0	0	0	0	0	0	0	2	21	27	19	12	81		
8932	Insolvenzstraftaten	M	68	0	0	0	0	0	0	0	0	0	0	0	0	0	0	2	15	27	16	8	68		
8932	Insolvenzstraftaten	W	13	0	0	0	0	0	0	0	0	0	0	0	0	0	0	0	6	0	3	4	13		
8933	Wirtschkrim Anl-/Finanzier-ber	G	45	0	0	0	0	0	0	0	1	1	1	2	0	1	1	2	13	9	10	8	43		
8933	Wirtschkrim Anl-/Finanzier-ber	M	38	0	0	0	0	0	0	0	1	1	1	2	0	0	0	2	10	8	9	7	36		
8933	Wirtschkrim Anl-/Finanzier-ber	W	7	0	0	0	0	0	0	0	0	0	0	0	0	1	1	0	3	1	1	1	7		
8934	Wettbewerbsdelikte	G	54	0	0	0	0	0	0	0	1	1	3	4	1	2	3	5	17	15	6	4	50		
8934	Wettbewerbsdelikte	M	40	0	0	0	0	0	0	0	1	1	2	3	0	2	2	1	13	13	5	3	37		
8934	Wettbewerbsdelikte	W	14	0	0	0	0	0	0	0	0	0	1	1	1	0	1	4	4	2	1	1	13		
8935	Wirtschkrim Zus-ha Arbeitsverh	G	75	0	0	0	0	0	0	0	0	0	0	0	3	1	4	5	25	19	8	14	75		
8935	Wirtschkrim Zus-ha Arbeitsverh	M	62	0	0	0	0	0	0	0	0	0	0	0	2	1	3	3	20	17	8	11	62		
8935	Wirtschkrim Zus-ha Arbeitsverh	W	13	0	0	0	0	0	0	0	0	0	0	0	1	0	1	2	5	2	0	3	13		
8936	Betr/Untr Beteilig/Kapitalanl	G	20	0	0	0	0	0	0	0	0	0	0	0	0	0	0	3	7	4	4	2	20		
8936	Betr/Untr Beteilig/Kapitalanl	M	15	0	0	0	0	0	0	0	0	0	0	0	0	0	0	2	4	3	4	2	15		
8936	Betr/Untr Beteilig/Kapitalanl	W	5	0	0	0	0	0	0	0	0	0	0	0	0	0	0	1	3	1	0	0	5		

Schlüsselzahl der Tat	Straftat	SEX	Tatverdächtige gesamt	Kinder							Jugendliche			Heranwachsende 18 bis unter 21	gesamt Spalten 10,13,14	Erwachsene ab 21 Jahre									
				6	8	10	12	gesamt Spalten 5 - 9	14 bis unter 16	16 bis unter 18	gesamt Spalten 11 + 12	21 bis unter 23	23 bis unter 25			gesamt Spalten 16,17	25 bis unter 30	30 bis unter 40	40 bis unter 50	50 bis unter 60	60 und älter	gesamt Spalten 18 - 23			
				5	6	7	8	9	10	11	12	13	14			15	16	17	18	19	20	21	22	23	24
8940	Sex. Missbrauch von Kindern	G	167	0	0	2	3	7	12	19	7	26	12	50	0	8	8	12	31	35	15	16	117		
8940	Sex. Missbrauch von Kindern	M	162	0	0	2	3	6	11	18	7	25	12	48	0	8	8	12	29	34	15	16	114		
8940	Sex. Missbrauch von Kindern	W	5	0	0	0	0	1	1	1	0	1	0	2	0	0	0	0	2	1	0	0	3		
8950	Schwere Einbruchskriminalität	G	812	0	0	5	3	20	28	61	108	169	165	362	72	55	127	102	113	74	24	10	450		
8950	Schwere Einbruchskriminalität	M	742	0	0	5	3	16	24	54	101	155	155	334	70	52	122	89	104	64	21	8	408		
8950	Schwere Einbruchskriminalität	W	70	0	0	0	0	4	4	7	7	14	10	28	2	3	5	13	9	10	3	2	42		
8960	Jugendschutzdelikte	G	38	0	0	1	0	3	4	6	1	7	1	12	0	2	2	2	6	11	5	0	26		
8960	Jugendschutzdelikte	M	32	0	0	1	0	3	4	4	1	5	1	10	0	2	2	2	4	11	3	0	22		
8960	Jugendschutzdelikte	W	6	0	0	0	0	0	0	2	0	2	0	2	0	0	0	0	2	0	2	0	4		
8970	Computerkriminalität	G	374	0	0	0	1	5	6	8	25	33	51	90	30	25	55	32	79	72	34	12	284		
8970	Computerkriminalität	M	258	0	0	0	1	4	5	4	17	21	36	62	22	20	42	19	60	43	21	11	196		
8970	Computerkriminalität	W	116	0	0	0	0	1	1	4	8	12	15	28	8	5	13	13	19	29	13	1	88		
8980	Umweltkriminalität	G	338	0	0	0	0	0	0	1	2	3	7	10	8	5	13	26	74	93	68	54	328		
8980	Umweltkriminalität	M	279	0	0	0	0	0	0	1	2	3	6	9	5	5	10	22	59	77	56	46	270		
8980	Umweltkriminalität	W	59	0	0	0	0	0	0	0	0	0	1	1	3	0	3	4	15	16	12	8	58		
8990	Straßenkriminalität	G	5.863	7	20	39	71	251	388	654	920	1.574	1.186	3.148	509	360	869	551	574	450	151	120	2.715		
8990	Straßenkriminalität	M	5.196	7	19	34	63	198	321	550	808	1.358	1.092	2.771	480	321	801	499	507	388	132	98	2.425		
8990	Straßenkriminalität	W	667	0	1	5	8	53	67	104	112	216	94	377	29	39	68	52	67	62	19	22	290		
8991	Straßenraub	G	642	0	0	2	2	34	38	113	143	256	168	462	46	32	78	42	25	24	10	1	180		
8991	Straßenraub	M	571	0	0	1	1	20	22	100	127	227	156	405	44	30	74	38	23	21	10	0	166		
8991	Straßenraub	W	71	0	0	1	1	14	16	13	16	29	12	57	2	2	4	4	2	3	0	1	14		
8992	Straßendiebstahl	G	1.329	1	4	5	14	43	67	139	244	383	291	741	110	70	180	112	159	96	28	13	588		
8992	Straßendiebstahl	M	1.242	1	4	4	12	38	59	134	233	367	275	701	105	63	168	104	144	86	26	13	541		
8992	Straßendiebstahl	W	87	0	0	1	2	5	8	5	11	16	16	40	5	7	12	8	15	10	2	0	47		

**Tabelle 50****Aufgliederung der nichtdeutschen Tatverdächtigen (TV) nach Alter und Geschlecht**

Die Tabelle 50 entspricht für die Teilmenge der nichtdeutschen Tatverdächtigen in Aufbau und Zählweise der Tabelle 20.

Soweit bei einem Tabellenausdruck für Schlüsselzahlen keine Werte auszuwerfen sind, wird diese Zeile unterdrückt.

Schlüsselzahl der Tat	Straftat	SEU S	Tatverdächtige gesamt	Kinder					Jugendliche			Heranwachsende 18 bis unter 21	gesamt 10,13,14	Erwachsene ab 21 Jahre														
				6	8	10	12	gesamt Spalten 5-9	14	16	gesamt Spalten 11+12			21	23	gesamt Spalten 16,17	25	30	40	50	60	gesamt Spalten 18-23						
																							bis unter		bis unter		bis unter	
																							6	8	10	12	14	16
----	Straftaten gesamt (0-7)	G	21.497	12	23	84	218	534	871	918	1.015	1.933	1.975	4.779	1.310	1.363	2.673	3.425	5.730	3.046	1.300	544	16.718					
----	Straftaten gesamt (0-7)	%	100,0	100,0	100,0	100,0	100,0	100,0	100,0	100,0	100,0	100,0	100,0	100,0	100,0	100,0	100,0	100,0	100,0	100,0	100,0	100,0	100,0					
----	Straftaten gesamt (0-7)	M	16.577	5	18	70	160	366	619	625	775	1.400	1.593	3.612	1.010	1.059	2.069	2.684	4.508	2.343	969	392	12.965					
----	Straftaten gesamt (0-7)	%	77,1	41,7	78,3	83,3	73,4	68,5	71,1	68,1	76,4	72,4	80,7	75,6	77,1	77,7	77,4	78,4	78,7	76,9	74,5	72,1	77,6					
----	Straftaten gesamt (0-7)	W	4.920	7	5	14	58	168	252	293	240	533	382	1.167	300	304	604	741	1.222	703	331	152	3.753					
----	Straftaten gesamt (0-7)	%	22,9	58,3	21,7	16,7	26,6	31,5	28,9	31,9	23,6	27,6	19,3	24,4	22,9	22,3	22,6	21,6	21,3	23,1	25,5	27,9	22,4					
0000	Straftaten gegen das Leben	G	14	0	0	0	0	0	0	0	0	0	1	1	1	0	1	3	4	2	2	1	13					
0000	Straftaten gegen das Leben	M	13	0	0	0	0	0	0	0	0	0	1	1	1	0	1	2	4	2	2	1	12					
0000	Straftaten gegen das Leben	W	1	0	0	0	0	0	0	0	0	0	0	0	0	0	0	1	0	0	0	0	1					
0100	Mord	G	3	0	0	0	0	0	0	0	0	0	1	1	1	0	1	0	1	0	0	0	2					
0100	Mord	M	3	0	0	0	0	0	0	0	0	0	1	1	1	0	1	0	1	0	0	0	2					
0110	Mord im Zus.-hang m. Raubdel.	G	1	0	0	0	0	0	0	0	0	0	1	1	0	0	0	0	0	0	0	0	0					
0110	Mord im Zus.-hang m. Raubdel.	M	1	0	0	0	0	0	0	0	0	0	1	1	0	0	0	0	0	0	0	0	0					
0200	Totschlag/Tötung a. Verlangen	G	10	0	0	0	0	0	0	0	0	0	0	0	0	0	0	3	3	2	1	1	10					
0200	Totschlag/Tötung a. Verlangen	M	9	0	0	0	0	0	0	0	0	0	0	0	0	0	0	2	3	2	1	1	9					
0200	Totschlag/Tötung a. Verlangen	W	1	0	0	0	0	0	0	0	0	0	0	0	0	0	0	1	0	0	0	0	1					
0300	Fahrlässige Tötung	G	1	0	0	0	0	0	0	0	0	0	0	0	0	0	0	0	0	0	1	0	1					
0300	Fahrlässige Tötung	M	1	0	0	0	0	0	0	0	0	0	0	0	0	0	0	0	0	0	1	0	1					
1000	Straft. geg. sex. Selbstbest.	G	309	0	0	1	3	5	9	20	16	36	17	62	16	21	37	54	70	50	28	8	247					
1000	Straft. geg. sex. Selbstbest.	M	285	0	0	1	3	5	9	20	16	36	15	60	16	18	34	48	66	44	26	7	225					
1000	Straft. geg. sex. Selbstbest.	W	24	0	0	0	0	0	0	0	0	0	2	2	0	3	3	6	4	6	2	1	22					
1100	Gewaltanw./Ausnutz. Abh.-verh.	G	139	0	0	0	1	0	1	7	12	19	8	28	9	8	17	29	33	19	10	3	111					
1100	Gewaltanw./Ausnutz. Abh.-verh.	M	137	0	0	0	1	0	1	7	12	19	7	27	9	8	17	29	33	18	10	3	110					
1100	Gewaltanw./Ausnutz. Abh.-verh.	W	2	0	0	0	0	0	0	0	0	0	1	1	0	0	0	0	0	1	0	0	1					
1110	Vergew./bes. schw. sex. Nöt.	G	65	0	0	0	0	0	0	1	8	9	5	14	5	3	8	14	16	9	3	1	51					
1110	Vergew./bes. schw. sex. Nöt.	M	65	0	0	0	0	0	0	1	8	9	5	14	5	3	8	14	16	9	3	1	51					
1111	Überfallartig d. Einzeltäter	G	18	0	0	0	0	0	0	0	3	3	4	7	2	0	2	2	3	4	0	0	11					
1111	Überfallartig d. Einzeltäter	M	18	0	0	0	0	0	0	0	3	3	4	7	2	0	2	2	3	4	0	0	11					
1113	Durch Gruppen	G	3	0	0	0	0	0	0	1	2	3	0	3	0	0	0	0	0	0	0	0	0					
1113	Durch Gruppen	M	3	0	0	0	0	0	0	1	2	3	0	3	0	0	0	0	0	0	0	0	0					
1114	Son. Tat n. 177 II 1, III, IV	G	43	0	0	0	0	0	0	0	2	2	1	3	3	3	6	12	13	5	3	1	40					
1114	Son. Tat n. 177 II 1, III, IV	M	43	0	0	0	0	0	0	0	2	2	1	3	3	3	6	12	13	5	3	1	40					
1115	Vergewalt./sex. Nöt., Todesf.	G	1	0	0	0	0	0	0	0	1	1	0	1	0	0	0	0	0	0	0	0	0					
1115	Vergewalt./sex. Nöt., Todesf.	M	1	0	0	0	0	0	0	0	1	1	0	1	0	0	0	0	0	0	0	0	0					

Schlüsselzahl der Tat	Straftat	SEX	Tatverdächtige gesamt	Kinder						Jugendliche			Heranwachsende 18 bis 21	gesamt 10,13,14	Erwachsene ab 21 Jahre									
				6	8	10	12	gesamt Spalten 5 - 9	14	16	gesamt Spalten 11 + 12	21			23	gesamt Spalten 16,17	25	30	40	50	60	gesamt Spalter 18 - 23		
				6	8	10	12	14	16	18	11 + 12	23			25	16,17	30	40	50	60	und älter	23		
1	2	3	4	5	6	7	8	9	10	11	12	13	14	15	16	17	18	19	20	21	22	23	24	
1120	Sonstige sexuelle Nötigung	G	70	0	0	0	1	0	1	6	4	10	4	15	5	5	10	15	15	6	7	2	55	
1120	Sonstige sexuelle Nötigung	M	68	0	0	0	1	0	1	6	4	10	3	14	5	5	10	15	15	5	7	2	54	
1120	Sonstige sexuelle Nötigung	W	2	0	0	0	0	0	0	0	0	0	1	1	0	0	0	0	1	0	0	0	1	
1130	Sex. Missbr./Ausn. Amtsstel.	G	6	0	0	0	0	0	0	0	0	0	0	0	0	0	0	2	4	0	0	6		
1130	Sex. Missbr./Ausn. Amtsstel.	M	6	0	0	0	0	0	0	0	0	0	0	0	0	0	0	2	4	0	0	6		
1131	Zum Nachteil von Kindern	G	2	0	0	0	0	0	0	0	0	0	0	0	0	0	0	0	2	0	0	2		
1131	Zum Nachteil von Kindern	M	2	0	0	0	0	0	0	0	0	0	0	0	0	0	0	2	0	0	0	2		
1300	Sonstiger sexueller Missbrauch	G	110	0	0	1	2	4	7	12	4	16	8	31	5	10	15	13	25	15	8	3	79	
1300	Sonstiger sexueller Missbrauch	M	107	0	0	1	2	4	7	12	4	16	8	31	5	9	14	12	25	14	8	3	76	
1300	Sonstiger sexueller Missbrauch	W	3	0	0	0	0	0	0	0	0	0	0	0	0	1	1	1	0	1	0	0	3	
1310	Sex. Missbrauch von Kindern	G	55	0	0	1	2	4	7	10	2	12	6	25	2	4	6	4	10	4	4	2	30	
1310	Sex. Missbrauch von Kindern	M	53	0	0	1	2	4	7	10	2	12	6	25	2	3	5	3	10	4	4	2	28	
1310	Sex. Missbrauch von Kindern	W	2	0	0	0	0	0	0	0	0	0	0	0	0	1	1	1	0	0	0	0	2	
1311	Sex. Handlungen n. 176 I + II	G	16	0	0	0	2	0	2	3	1	4	0	6	1	0	1	1	5	2	1	0	10	
1311	Sex. Handlungen n. 176 I + II	M	16	0	0	0	2	0	2	3	1	4	0	6	1	0	1	1	5	2	1	0	10	
1312	Exhibit./sex. Handl. vor Kind	G	7	0	0	0	0	1	1	0	0	0	1	2	0	2	2	0	0	1	1	1	5	
1312	Exhibit./sex. Handl. vor Kind	M	7	0	0	0	0	1	1	0	0	0	1	2	0	2	2	0	0	1	1	1	5	
1314	Einwirken Kind n. 176 IV 3, 4	G	3	0	0	0	0	0	0	0	0	0	0	0	0	1	1	1	0	0	1	0	3	
1314	Einwirken Kind n. 176 IV 3, 4	M	3	0	0	0	0	0	0	0	0	0	0	0	0	1	1	1	0	0	1	0	3	
1315	Beischlaf m. Kind 176a II 1	G	4	0	0	0	0	0	0	0	0	0	1	1	0	0	0	0	2	1	0	0	3	
1315	Beischlaf m. Kind 176a II 1	M	4	0	0	0	0	0	0	0	0	0	1	1	0	0	0	0	2	1	0	0	3	
1317	Son. sex. Missbr. Kind n. 176a	G	10	0	0	0	0	2	2	4	0	4	2	8	0	0	0	0	1	0	1	0	2	
1317	Son. sex. Missbr. Kind n. 176a	M	10	0	0	0	0	2	2	4	0	4	2	8	0	0	0	0	1	0	1	0	2	
1320	Exhib. Hdlg./Err. öff. Ärgern.	G	36	0	0	0	0	0	0	1	0	1	0	1	2	7	9	3	10	8	4	1	35	
1320	Exhib. Hdlg./Err. öff. Ärgern.	M	35	0	0	0	0	0	0	1	0	1	0	1	2	7	9	3	10	7	4	1	34	
1320	Exhib. Hdlg./Err. öff. Ärgern.	W	1	0	0	0	0	0	0	0	0	0	0	0	0	0	0	0	1	0	0	0	1	
1330	Sex. Missbr. von Jugendlichen	G	2	0	0	0	0	0	0	0	0	0	0	0	0	0	0	0	2	0	0	0	2	
1330	Sex. Missbr. von Jugendlichen	M	2	0	0	0	0	0	0	0	0	0	0	0	0	0	0	0	2	0	0	0	2	
1340	Sex. Missbr. Widerstandsunf.	G	19	0	0	0	0	0	0	1	2	3	2	5	1	1	2	6	3	3	0	0	14	
1340	Sex. Missbr. Widerstandsunf.	M	19	0	0	0	0	0	0	1	2	3	2	5	1	1	2	6	3	3	0	0	14	
1400	Ausnutzung sexueller Neigungen	G	67	0	0	0	0	1	1	1	2	3	1	5	2	4	6	13	15	16	10	2	62	
1400	Ausnutzung sexueller Neigungen	M	48	0	0	0	0	1	1	1	2	3	0	4	2	2	4	8	11	12	8	1	44	
1400	Ausnutzung sexueller Neigungen	W	19	0	0	0	0	0	0	0	0	0	1	1	0	2	2	5	4	4	2	1	18	

Schlüsselzahl der Tat	Straftat	SEX	Tatverdächtige gesamt	Kinder					Jugendliche					Heranwachsende 18 bis unter 21	Erwachsene ab 21 Jahre									
				6	8 bis unter 10		12	gesamt 5-9 Spalten	14 bis unter 16	16 bis unter 18		gesamt 11+12 Spalten	gesamt 21 bis unter 23 Spalten		23	23 bis unter 25		gesamt 16,17 Spalten	25 bis unter 30		40 bis unter 50		60 und älter	gesamt 18-23 Spalten
					6	8				10	12					14	16		18	11+12	23	25		
				3	4	5	6	7	8	9	10	11	12		13	14	15	16	17	18	19	20	21	22
1410	F. sex. Hdlg. Mj./Ausb Prostit	G	4	0	0	0	0	0	0	0	0	0	0	0	0	0	0	0	0	2	2	0	0	4
1410	F. sex. Hdlg. Mj./Ausb Prostit	M	2	0	0	0	0	0	0	0	0	0	0	0	0	0	0	0	1	1	0	0	2	
1410	F. sex. Hdlg. Mj./Ausb Prostit	W	2	0	0	0	0	0	0	0	0	0	0	0	0	0	0	1	1	0	0	2		
1411	Förderung sex. Handl. Minderj.	G	2	0	0	0	0	0	0	0	0	0	0	0	0	0	0	1	1	0	0	2		
1411	Förderung sex. Handl. Minderj.	M	2	0	0	0	0	0	0	0	0	0	0	0	0	0	0	1	1	0	0	2		
1412	Ausbeutung von Prostituierten	G	2	0	0	0	0	0	0	0	0	0	0	0	0	0	0	1	1	0	0	2		
1412	Ausbeutung von Prostituierten	W	2	0	0	0	0	0	0	0	0	0	0	0	0	0	0	1	1	0	0	2		
1420	Zuhälterei	G	4	0	0	0	0	0	0	0	0	0	0	0	0	0	2	1	0	1	0	4		
1420	Zuhälterei	M	2	0	0	0	0	0	0	0	0	0	0	0	0	0	1	1	0	0	0	2		
1420	Zuhälterei	W	2	0	0	0	0	0	0	0	0	0	0	0	0	0	1	0	0	1	0	2		
1430	Verbreitung pornogr. Schriften	G	52	0	0	0	0	0	0	1	2	3	0	3	2	2	4	9	11	14	9	2	49	
1430	Verbreitung pornogr. Schriften	M	43	0	0	0	0	0	0	1	2	3	0	3	2	2	4	7	9	11	8	1	40	
1430	Verbreitung pornogr. Schriften	W	9	0	0	0	0	0	0	0	0	0	0	0	0	0	0	2	2	3	1	1	9	
1431	An Personen unter 18 Jahre	G	9	0	0	0	0	0	0	1	0	1	0	1	0	1	1	2	1	2	1	1	8	
1431	An Personen unter 18 Jahre	M	7	0	0	0	0	0	0	1	0	1	0	1	0	1	1	2	1	1	1	0	6	
1431	An Personen unter 18 Jahre	W	2	0	0	0	0	0	0	0	0	0	0	0	0	0	0	0	1	0	1	0	2	
1432	Gew. Verbreit. Kinderpornogr.	G	1	0	0	0	0	0	0	0	0	0	0	0	0	0	0	0	1	0	0	0	1	
1432	Gew. Verbreit. Kinderpornogr.	M	1	0	0	0	0	0	0	0	0	0	0	0	0	0	0	0	1	0	0	0	1	
1433	Bes./Versch. v. Kinderpornogr.	G	18	0	0	0	0	0	0	0	1	1	0	1	1	1	2	1	6	3	4	1	17	
1433	Bes./Versch. v. Kinderpornogr.	M	17	0	0	0	0	0	0	0	1	1	0	1	1	1	2	1	5	3	4	1	16	
1433	Bes./Versch. v. Kinderpornogr.	W	1	0	0	0	0	0	0	0	0	0	0	0	0	0	0	1	0	0	0	0	1	
1434	Verbreitung v. Kinderpornogr.	G	6	0	0	0	0	0	0	0	1	1	0	1	1	0	1	1	0	1	1	1	5	
1434	Verbreitung v. Kinderpornogr.	M	6	0	0	0	0	0	0	0	1	1	0	1	1	0	1	1	0	1	1	1	5	
2000	Roh-del/Straft geg pers Freih	G	6.617	1	5	26	64	205	301	314	342	656	601	1.558	365	399	764	1.008	1.804	988	357	138	5.059	
2000	Roh-del/Straft geg pers Freih	M	5.593	1	5	22	54	160	242	242	291	533	528	1.303	314	347	661	862	1.527	811	310	119	4.290	
2000	Roh-del/Straft geg pers Freih	W	1.024	0	0	4	10	45	59	72	51	123	73	255	51	52	103	146	277	177	47	19	769	
2100	Raub/räub Erpr/räub Ang Krafft	G	586	0	2	1	5	36	44	76	105	181	123	348	33	37	70	57	73	28	9	1	238	
2100	Raub/räub Erpr/räub Ang Krafft	M	534	0	2	0	5	28	35	71	99	170	116	321	31	36	67	51	62	24	9	0	213	
2100	Raub/räub Erpr/räub Ang Krafft	W	52	0	0	1	0	8	9	5	6	11	7	27	2	1	3	6	11	4	0	1	25	
2110	Raubüberf. a.Geldinst/Postfil.	G	2	0	0	0	0	0	0	0	1	1	1	2	0	0	0	0	0	0	0	0	0	
2110	Raubüberf. a.Geldinst/Postfil.	M	2	0	0	0	0	0	0	0	1	1	1	2	0	0	0	0	0	0	0	0	0	
2111	Raubüberf.auf Geldinst/Banken	G	1	0	0	0	0	0	0	0	1	1	0	1	0	0	0	0	0	0	0	0	0	
2111	Raubüberf.auf Geldinst/Banken	M	1	0	0	0	0	0	0	0	1	1	0	1	0	0	0	0	0	0	0	0	0	

Schlüsselzahl der Tat	Straftat	SEX	Tatverdächtige gesamt	Kinder					Jugendliche			Heranwachsende 18 bis 21	gesamt Spalten 10,13,14	Erwachsene ab 21 Jahre										
				6	8	10	12	gesamt Spalten 5-9	14 bis unter 16	16 bis unter 18	gesamt Spalten 11+12			21 bis unter 23	23 bis unter 25	gesamt Spalten 16,17	25 bis unter 30	30 bis unter 40	40 bis unter 50	50 bis unter 60	60 und älter	gesamt Spalten 18-23		
																							6	8
				3	4	5	6	7	8	9	10			11	12	13	14	15	16	17	18	19	20	21
2113	Raubüberf. a. Postagenturen	G	1	0	0	0	0	0	0	0	0	0	1	1	0	0	0	0	0	0	0	0	0	0
2113	Raubüberf. a. Postagenturen	M	1	0	0	0	0	0	0	0	0	0	1	1	0	0	0	0	0	0	0	0	0	0
2120	Raub auf sonst. Zahlst./Gesch.	G	20	0	0	0	0	0	0	0	4	4	8	12	0	0	0	3	4	1	0	0	0	8
2120	Raub auf sonst. Zahlst./Gesch.	M	20	0	0	0	0	0	0	0	4	4	8	12	0	0	0	3	4	1	0	0	0	8
2121	Raubüberfälle auf Spielhallen	G	4	0	0	0	0	0	0	0	1	1	2	3	0	0	0	1	0	0	0	0	0	1
2121	Raubüberfälle auf Spielhallen	M	4	0	0	0	0	0	0	0	1	1	2	3	0	0	0	1	0	0	0	0	0	1
2122	Raubüberfälle auf Tankstellen	G	5	0	0	0	0	0	0	0	0	0	0	0	0	0	0	2	3	0	0	0	0	5
2122	Raubüberfälle auf Tankstellen	M	5	0	0	0	0	0	0	0	0	0	0	0	0	0	0	2	3	0	0	0	0	5
2140	Räub. Angriff auf Kraftfahrer	G	1	0	0	0	0	0	0	0	0	0	0	0	0	0	0	0	0	1	0	0	0	1
2140	Räub. Angriff auf Kraftfahrer	M	1	0	0	0	0	0	0	0	0	0	0	0	0	0	0	0	0	1	0	0	0	1
2141	Beraubung von Taxifahrern	G	1	0	0	0	0	0	0	0	0	0	0	0	0	0	0	0	0	1	0	0	0	1
2141	Beraubung von Taxifahrern	M	1	0	0	0	0	0	0	0	0	0	0	0	0	0	0	0	0	1	0	0	0	1
2150	Zechanschussraub	G	1	0	0	0	0	0	0	0	0	0	1	1	0	0	0	0	0	0	0	0	0	0
2150	Zechanschussraub	M	1	0	0	0	0	0	0	0	0	0	1	1	0	0	0	0	0	0	0	0	0	0
2160	Handtaschenraub	G	12	0	0	0	0	1	1	2	3	5	0	6	0	2	2	1	2	1	0	0	0	6
2160	Handtaschenraub	M	9	0	0	0	0	0	0	2	2	4	0	4	0	2	2	1	2	0	0	0	0	5
2160	Handtaschenraub	W	3	0	0	0	0	1	1	0	1	1	0	2	0	0	0	0	0	1	0	0	0	1
2170	Sonst. Raub Straße/Weg/Platz	G	362	0	0	0	3	26	29	60	77	137	86	252	14	16	30	30	32	15	3	0	0	110
2170	Sonst. Raub Straße/Weg/Platz	M	340	0	0	0	3	21	24	56	73	129	82	235	14	15	29	27	31	15	3	0	0	105
2170	Sonst. Raub Straße/Weg/Platz	W	22	0	0	0	0	5	5	4	4	8	4	17	0	1	1	3	1	0	0	0	0	5
2190	Raubüberfälle in Wohnungen	G	24	0	0	0	0	0	0	0	4	4	3	7	4	3	7	2	8	0	0	0	0	17
2190	Raubüberfälle in Wohnungen	M	20	0	0	0	0	0	0	0	3	3	3	6	4	3	7	2	5	0	0	0	0	14
2190	Raubüberfälle in Wohnungen	W	4	0	0	0	0	0	0	0	1	1	0	1	0	0	0	0	3	0	0	0	0	3
2200	Körperverletzung insgesamt	G	5.053	1	2	20	52	172	247	249	242	491	477	1.215	304	303	607	772	1.368	730	268	93	3.838	
2200	Körperverletzung insgesamt	M	4.242	1	2	18	44	135	200	186	203	389	413	1.002	262	261	523	656	1.144	600	233	84	3.240	
2200	Körperverletzung insgesamt	W	811	0	0	2	8	37	47	63	39	102	64	213	42	42	84	116	224	130	35	9	598	
2220	Gefährl. / schw. KV	G	1.822	0	1	7	19	84	111	131	136	267	245	623	128	106	234	268	385	191	86	35	1.199	
2220	Gefährl. / schw. KV	M	1.574	0	1	6	13	66	86	112	119	231	222	539	122	94	216	230	332	152	74	31	1.035	
2220	Gefährl. / schw. KV	W	248	0	0	1	6	18	25	19	17	36	23	84	6	12	18	38	53	39	12	4	164	
2221	Gef./schw. KV Straße/Weg/Platz	G	1.085	0	1	7	11	54	73	103	124	227	184	484	79	62	141	132	185	87	40	16	601	
2221	Gef./schw. KV Straße/Weg/Platz	M	957	0	1	6	7	44	58	87	110	197	168	423	75	56	131	116	168	70	35	14	534	
2221	Gef./schw. KV Straße/Weg/Platz	W	128	0	0	1	4	10	15	16	14	30	16	61	4	6	10	16	17	17	5	2	67	



Schlüsselzahl der Tat	Straftat	SEX	Tatverdächtige gesamt	Kinder						Jugendliche			Heranwachsende 18 bis 21	gesamt Spalten 10,13,14	Erwachsene ab 21 Jahre										
				6	8	10	12	gesamt Spalten 5-9	14	16	gesamt Spalten 11+12	21			23	gesamt Spalten 16,17	25	30	40	50	60	gesamt Spalter 18-23			
				bis unter		bis unter		bis unter		bis unter		bis unter			bis unter		bis unter		bis unter		bis unter		und älter		
				5	6	7	8	9	10	11	12	13			14	15	16	17	18	19	20	21	22	23	24
2230	Misshandl. v. Schutzbefohlenen	G	29	0	0	0	0	0	0	0	0	0	2	2	0	1	1	3	12	10	1	0	27		
2230	Misshandl. v. Schutzbefohlenen	M	19	0	0	0	0	0	0	0	0	0	1	1	0	1	1	2	6	9	0	0	18		
2230	Misshandl. v. Schutzbefohlenen	W	10	0	0	0	0	0	0	0	0	0	1	1	0	0	0	1	6	1	1	0	9		
2231	Misshandlung von Kindern	G	18	0	0	0	0	0	0	0	0	0	1	1	0	1	1	3	7	6	0	0	17		
2231	Misshandlung von Kindern	M	11	0	0	0	0	0	0	0	0	0	0	0	0	1	1	2	3	5	0	0	11		
2231	Misshandlung von Kindern	W	7	0	0	0	0	0	0	0	0	0	1	1	0	0	0	1	4	1	0	0	6		
2240	Vors. leichte Körperverletzung	G	3.385	1	1	14	32	96	144	131	118	249	272	665	191	215	406	529	1.014	536	180	55	2.720		
2240	Vors. leichte Körperverletzung	M	2.824	1	1	13	30	76	121	87	95	182	229	532	154	185	339	454	843	447	159	50	2.292		
2240	Vors. leichte Körperverletzung	W	561	0	0	1	2	20	23	44	23	67	43	133	37	30	67	75	171	89	21	5	428		
2250	Fahrlässige Körperverletzung	G	89	0	0	0	1	3	4	3	5	8	4	16	1	8	9	14	20	20	7	3	73		
2250	Fahrlässige Körperverletzung	M	71	0	0	0	1	3	4	2	5	7	4	15	1	6	7	10	17	13	6	3	56		
2250	Fahrlässige Körperverletzung	W	18	0	0	0	0	0	0	1	0	1	0	1	0	2	2	4	3	7	1	0	17		
2300	Straft. g. d. pers. Freiheit	G	1.558	0	1	6	9	27	43	38	45	83	87	213	73	84	157	261	503	279	98	47	1.345		
2300	Straft. g. d. pers. Freiheit	M	1.347	0	1	5	7	20	33	26	38	64	80	177	65	73	138	231	444	233	86	38	1.170		
2300	Straft. g. d. pers. Freiheit	W	211	0	0	1	2	7	10	12	7	19	7	36	8	11	19	30	59	46	12	9	175		
2310	Menschenr/Entz Minderj/Kinderh	G	23	0	0	0	0	0	0	0	0	0	1	1	3	0	3	1	11	5	1	1	22		
2310	Menschenr/Entz Minderj/Kinderh	M	13	0	0	0	0	0	0	0	0	0	1	1	2	0	2	0	4	4	1	1	12		
2310	Menschenr/Entz Minderj/Kinderh	W	10	0	0	0	0	0	0	0	0	0	0	0	1	0	1	1	7	1	0	0	10		
2312	Entziehung Minderjähriger	G	23	0	0	0	0	0	0	0	0	0	1	1	3	0	3	1	11	5	1	1	22		
2312	Entziehung Minderjähriger	M	13	0	0	0	0	0	0	0	0	0	1	1	2	0	2	0	4	4	1	1	12		
2312	Entziehung Minderjähriger	W	10	0	0	0	0	0	0	0	0	0	0	0	1	0	1	1	7	1	0	0	10		
2320	Nachst./Freih-ber./Nöt./Bedroh	G	1.507	0	1	6	9	27	43	38	45	83	84	210	69	82	151	256	481	267	96	46	1.297		
2320	Nachst./Freih-ber./Nöt./Bedroh	M	1.313	0	1	5	7	20	33	26	38	64	77	174	62	71	133	228	432	224	85	37	1.139		
2320	Nachst./Freih-ber./Nöt./Bedroh	W	194	0	0	1	2	7	10	12	7	19	7	36	7	11	18	28	49	43	11	9	158		
2321	Freiheitsberaubung	G	64	0	0	0	0	0	0	0	0	0	4	4	6	4	10	11	16	16	6	1	60		
2321	Freiheitsberaubung	M	55	0	0	0	0	0	0	0	0	0	4	4	6	4	10	10	15	12	4	0	51		
2321	Freiheitsberaubung	W	9	0	0	0	0	0	0	0	0	0	0	0	0	0	0	1	1	4	2	1	9		
2322	Nötigung	G	298	0	0	0	1	6	7	7	15	22	13	42	16	17	33	59	85	56	16	7	256		
2322	Nötigung	M	268	0	0	0	1	4	5	6	12	18	13	36	16	15	31	55	79	45	15	7	232		
2322	Nötigung	W	30	0	0	0	0	2	2	1	3	4	0	6	0	2	2	4	6	11	1	0	24		
2323	Bedrohung	G	1.131	0	1	6	8	22	37	31	31	62	66	165	51	60	111	187	371	191	71	35	966		
2323	Bedrohung	M	983	0	1	5	6	17	29	20	27	47	59	135	45	51	96	167	332	161	63	29	848		
2323	Bedrohung	W	148	0	0	1	2	5	8	11	4	15	7	30	6	9	15	20	39	30	8	6	118		

Schlüsselzahl der Tat	Straftat	SEUXS	Tatverdächtige gesamt	Kinder						Jugendliche				Heranwachsende 18 bis 21	gesamt Spalten 10,13,14	Erwachsene ab 21 Jahre									
				6	8	10	12	gesamt Spalten 5-9	14	16	gesamt Spalten 11+12	21	23			gesamt Spalten 16,17	25	30	40	50	60	gesamt Spalten 18-23			
				bis unter						bis unter						bis unter		bis unter		bis unter		bis unter		und älter	
				5	6	7	8	9	10	11	12	13	14			15	16	17	18	19	20	21	22	23	24
2324	Nachstellung	G	79	0	0	0	0	0	0	0	0	0	2	2	4	5	9	13	29	15	8	3	77		
2324	Nachstellung	M	67	0	0	0	0	0	0	0	0	0	2	2	3	5	8	9	25	14	8	1	65		
2324	Nachstellung	W	12	0	0	0	0	0	0	0	0	0	0	0	1	0	1	4	4	1	0	2	12		
2360	Menschenhandel 232	G	29	0	0	0	0	0	0	0	0	0	2	2	2	2	4	4	11	7	1	0	27		
2360	Menschenhandel 232	M	22	0	0	0	0	0	0	0	0	0	2	2	2	2	4	3	9	4	0	0	20		
2360	Menschenhandel 232	W	7	0	0	0	0	0	0	0	0	0	0	0	0	0	0	1	2	3	1	0	7		
2361	Menschenhandel 232 I	G	11	0	0	0	0	0	0	0	0	0	1	1	1	1	2	2	4	2	0	0	10		
2361	Menschenhandel 232 I	M	8	0	0	0	0	0	0	0	0	0	1	1	1	1	2	2	3	0	0	0	7		
2361	Menschenhandel 232 I	W	3	0	0	0	0	0	0	0	0	0	0	0	0	0	0	0	1	2	0	0	3		
2364	Menschenhandel 232 III 3	G	11	0	0	0	0	0	0	0	0	0	1	1	0	0	0	1	6	3	0	0	10		
2364	Menschenhandel 232 III 3	M	11	0	0	0	0	0	0	0	0	0	1	1	0	0	0	1	6	3	0	0	10		
2365	Menschenhandel 232 IV	G	7	0	0	0	0	0	0	0	0	0	0	0	1	1	2	1	1	2	1	0	7		
2365	Menschenhandel 232 IV	M	3	0	0	0	0	0	0	0	0	0	0	0	1	1	2	0	0	1	0	0	3		
2365	Menschenhandel 232 IV	W	4	0	0	0	0	0	0	0	0	0	0	0	0	0	0	1	1	1	1	0	4		
2380	Menschenhandel 233a	G	3	0	0	0	0	0	0	0	0	0	0	0	0	0	0	0	2	1	0	0	3		
2380	Menschenhandel 233a	M	2	0	0	0	0	0	0	0	0	0	0	0	0	0	0	0	1	1	0	0	2		
2380	Menschenhandel 233a	W	1	0	0	0	0	0	0	0	0	0	0	0	0	0	0	0	1	0	0	0	1		
2381	Menschenhandel 233a I/232	G	3	0	0	0	0	0	0	0	0	0	0	0	0	0	0	0	2	1	0	0	3		
2381	Menschenhandel 233a I/232	M	2	0	0	0	0	0	0	0	0	0	0	0	0	0	0	0	1	1	0	0	2		
2381	Menschenhandel 233a I/232	W	1	0	0	0	0	0	0	0	0	0	0	0	0	0	0	0	1	0	0	0	1		
3***	Diebst. ohne erschw. Umst.	G	4.738	4	11	37	122	264	438	324	291	615	428	1.481	265	244	509	623	1.020	602	332	171	3.257		
3***	Diebst. ohne erschw. Umst.	M	3.107	0	7	27	77	159	270	180	195	375	309	954	173	166	339	416	687	402	195	114	2.153		
3***	Diebst. ohne erschw. Umst.	W	1.631	4	4	10	45	105	168	144	96	240	119	527	92	78	170	207	333	200	137	57	1.104		
3**1	Von Kraftwagen/unbef. Benutzen	G	25	0	0	0	0	1	1	1	2	3	6	10	1	4	5	4	6	0	0	0	15		
3**1	Von Kraftwagen/unbef. Benutzen	M	24	0	0	0	0	1	1	1	2	3	6	10	1	4	5	3	6	0	0	0	14		
3**1	Von Kraftwagen/unbef. Benutzen	W	1	0	0	0	0	0	0	0	0	0	0	0	0	0	0	1	0	0	0	0	1		
3**2	Von Moped/Krad/unbef. Benutzen	G	8	0	0	0	0	0	0	4	2	6	0	6	1	0	1	1	0	0	0	0	2		
3**2	Von Moped/Krad/unbef. Benutzen	M	8	0	0	0	0	0	0	4	2	6	0	6	1	0	1	1	0	0	0	0	2		
3**3	Von Fahrrad/unbefugt. Benutzen	G	69	0	0	1	4	4	9	10	13	23	7	39	6	1	7	6	13	3	0	1	30		
3**3	Von Fahrrad/unbefugt. Benutzen	M	65	0	0	1	3	4	8	10	11	21	7	36	6	0	6	6	13	3	0	1	29		
3**3	Von Fahrrad/unbefugt. Benutzen	W	4	0	0	0	1	0	1	0	2	2	0	3	0	1	1	0	0	0	0	0	1		
3**5	Von unbarem Zahlungsmittel	G	78	0	0	0	1	2	3	3	6	9	14	26	6	8	14	18	11	6	3	0	52		
3**5	Von unbarem Zahlungsmittel	M	52	0	0	0	0	2	2	2	1	3	12	17	4	5	9	11	9	4	2	0	35		
3**5	Von unbarem Zahlungsmittel	W	26	0	0	0	1	0	1	1	5	6	2	9	2	3	5	7	2	2	1	0	17		

Schlüsselzahl der Tat	Straftat	SEX	Tatverdächtige gesamt	Kinder						Jugendliche			Heranwachsende 18 bis 21	gesamt Spalten 10,13,14	Erwachsene ab 21 Jahre										
				6	8	10	12	gesamt Spalten 5 - 9	14	16	gesamt Spalten 11 + 12	21			23	gesamt Spalten 16,17	25	30	40	50	60	gesamt Spalter 18 - 23			
				6	8	10	12	14	16	18	11 + 12	23			25	16,17	30	40	50	60	älter	24			
1	2	3	4	5	6	7	8	9	10	11	12	13	14	15	16	17	18	19	20	21	22	23	24		
3**6	Von amtl. Siegel/Stempel/Dokum	G	2	0	0	0	0	0	0	0	0	0	0	0	0	0	0	0	2	0	0	0	0	0	2
3**6	Von amtl. Siegel/Stempel/Dokum	M	1	0	0	0	0	0	0	0	0	0	0	0	0	0	0	0	1	0	0	0	0	0	1
3**6	Von amtl. Siegel/Stempel/Dokum	W	1	0	0	0	0	0	0	0	0	0	0	0	0	0	0	0	1	0	0	0	0	0	1
3**7	Von/aus Automat	G	4	0	0	0	0	0	0	0	0	0	1	1	0	0	0	1	0	1	1	0	0	0	3
3**7	Von/aus Automat	M	3	0	0	0	0	0	0	0	0	0	1	1	0	0	0	1	0	1	0	0	0	2	
3**7	Von/aus Automat	W	1	0	0	0	0	0	0	0	0	0	0	0	0	0	0	0	0	0	0	1	0	1	
305*	D. in/aus Bank/Spark./Postst.	G	8	0	0	0	0	0	0	0	0	0	1	1	0	0	0	1	3	2	0	0	1	7	
305*	D. in/aus Bank/Spark./Postst.	M	5	0	0	0	0	0	0	0	0	0	1	1	0	0	0	1	2	1	0	0	0	4	
305*	D. in/aus Bank/Spark./Postst.	W	3	0	0	0	0	0	0	0	0	0	0	0	0	0	0	0	1	1	0	0	1	3	
3055	Von unbarem Zahlungsmittel	G	1	0	0	0	0	0	0	0	0	0	0	0	0	0	0	0	1	0	0	0	0	1	
3055	Von unbarem Zahlungsmittel	M	1	0	0	0	0	0	0	0	0	0	0	0	0	0	0	0	1	0	0	0	0	1	
310*	D. in/aus Büroräumen pp.	G	135	0	0	0	2	3	5	13	12	25	12	42	19	6	25	17	34	13	3	1	0	93	
310*	D. in/aus Büroräumen pp.	M	118	0	0	0	2	3	5	8	11	19	10	34	17	6	23	16	30	12	2	1	0	84	
310*	D. in/aus Büroräumen pp.	W	17	0	0	0	0	0	0	5	1	6	2	8	2	0	2	1	4	1	1	0	0	9	
3101	Von Kraftwagen/unbef. Benutzen	G	1	0	0	0	0	1	1	0	0	0	0	1	0	0	0	0	0	0	0	0	0	0	
3101	Von Kraftwagen/unbef. Benutzen	M	1	0	0	0	0	1	1	0	0	0	0	1	0	0	0	0	0	0	0	0	0	0	
3103	Von Fahrrad/unbefugt. Benutzen	G	1	0	0	0	0	0	0	0	0	0	0	0	1	0	1	0	0	0	0	0	0	1	
3103	Von Fahrrad/unbefugt. Benutzen	M	1	0	0	0	0	0	0	0	0	0	0	0	1	0	1	0	0	0	0	0	0	1	
3105	Von unbarem Zahlungsmittel	G	3	0	0	0	0	0	0	0	0	0	1	1	0	0	0	1	1	0	0	0	0	2	
3105	Von unbarem Zahlungsmittel	M	3	0	0	0	0	0	0	0	0	0	1	1	0	0	0	1	1	0	0	0	0	2	
315*	D. in/aus Gastst/Hot/Pens/Kan	G	99	0	0	0	0	0	0	1	4	5	16	21	7	13	20	22	26	8	2	0	0	78	
315*	D. in/aus Gastst/Hot/Pens/Kan	M	71	0	0	0	0	0	0	1	3	4	13	17	4	8	12	17	20	4	1	0	0	54	
315*	D. in/aus Gastst/Hot/Pens/Kan	W	28	0	0	0	0	0	0	0	1	1	3	4	3	5	8	5	6	4	1	0	0	24	
3151	Von Kraftwagen/unbef. Benutzen	G	2	0	0	0	0	0	0	0	0	0	0	0	0	1	1	0	1	0	0	0	0	2	
3151	Von Kraftwagen/unbef. Benutzen	M	2	0	0	0	0	0	0	0	0	0	0	0	0	1	1	0	1	0	0	0	0	2	
3155	Von unbarem Zahlungsmittel	G	5	0	0	0	0	0	0	0	0	0	2	2	0	1	1	2	0	0	0	0	0	3	
3155	Von unbarem Zahlungsmittel	M	3	0	0	0	0	0	0	0	0	0	2	2	0	0	0	1	0	0	0	0	0	1	
3155	Von unbarem Zahlungsmittel	W	2	0	0	0	0	0	0	0	0	0	0	0	0	1	1	1	0	0	0	0	0	2	
3157	Von/aus Automat	G	2	0	0	0	0	0	0	0	0	0	1	1	0	0	0	1	0	0	0	0	0	1	
3157	Von/aus Automat	M	2	0	0	0	0	0	0	0	0	0	1	1	0	0	0	1	0	0	0	0	0	1	
320*	D. in/aus Kiosken	G	12	0	0	0	0	2	2	1	0	1	3	6	0	1	1	1	3	1	0	0	0	6	
320*	D. in/aus Kiosken	M	8	0	0	0	0	2	2	1	0	1	2	5	0	0	0	1	2	0	0	0	0	3	
320*	D. in/aus Kiosken	W	4	0	0	0	0	0	0	0	0	0	1	1	0	1	1	0	1	1	0	0	0	3	

Schlüsselzahl der Tat	Straftat	SEXTUS gesamt	Kinder							Jugendliche				Heranwachsende 18 bis 21	Erwachsene ab 21 Jahre										
			Tatverdächtige gesamt	6	8	10	12	gesamt Spalten 5 - 9	14	16	gesamt Spalten 11 + 12	gesamt Spalten 10,13,14	21		23	gesamt Spalten 16,17	25	30	40	50	60	gesamt Spalten 18 - 23			
				bis unter					bis unter				bis unter		bis unter		bis unter		bis unter		und älter				
				5	6	7	8		9	10			11		12		13	14	15	16	17		18	19	20
325*	D. in/aus Warenhäusern pp.	G	3.497	4	8	27	102	203	344	239	186	425	265	1.034	166	170	336	448	770	472	283	154	2.463		
325*	D. in/aus Warenhäusern pp.	M	2.115	0	4	22	60	108	194	117	109	226	168	588	94	110	204	276	478	306	162	101	1.527		
325*	D. in/aus Warenhäusern pp.	W	1.382	4	4	5	42	95	150	122	77	199	97	446	72	60	132	172	292	166	121	53	936		
3252	Von Moped/Krad/unbef. Benutzen	G	2	0	0	0	0	0	0	2	0	2	0	2	0	0	0	0	0	0	0	0	0		
3252	Von Moped/Krad/unbef. Benutzen	M	2	0	0	0	0	0	0	2	0	2	0	2	0	0	0	0	0	0	0	0	0		
3255	Von unbarem Zahlungsmittel	G	11	0	0	0	1	0	1	1	2	3	2	6	2	0	2	1	0	0	2	0	5		
3255	Von unbarem Zahlungsmittel	M	4	0	0	0	0	0	0	0	0	0	1	1	1	0	1	0	0	0	2	0	3		
3255	Von unbarem Zahlungsmittel	W	7	0	0	0	1	0	1	1	2	3	1	5	1	0	1	1	0	0	0	0	2		
326*	Ladendiebstahl	G	3.457	4	8	27	101	203	343	235	184	419	262	1.024	161	166	327	441	765	468	278	154	2.433		
326*	Ladendiebstahl	M	2.088	0	4	22	60	108	194	114	108	222	166	582	90	107	197	271	475	304	158	101	1.506		
326*	Ladendiebstahl	W	1.369	4	4	5	41	95	149	121	76	197	96	442	71	59	130	170	290	164	120	53	927		
3262	Von Moped/Krad/unbef. Benutzen	G	2	0	0	0	0	0	0	2	0	2	0	2	0	0	0	0	0	0	0	0	0		
3262	Von Moped/Krad/unbef. Benutzen	M	2	0	0	0	0	0	0	2	0	2	0	2	0	0	0	0	0	0	0	0	0		
330*	D. in/a. Schaufenster/Vitrine	G	3	0	0	0	0	0	0	0	1	1	0	1	0	1	1	1	0	0	0	0	2		
330*	D. in/a. Schaufenster/Vitrine	M	1	0	0	0	0	0	0	0	0	0	0	0	0	0	0	1	0	0	0	0	1		
330*	D. in/a. Schaufenster/Vitrine	W	2	0	0	0	0	0	0	0	1	1	0	1	0	1	1	0	0	0	0	0	1		
335*	D. in/aus Wohnungen	G	192	0	0	0	3	7	10	8	13	21	18	49	14	12	26	32	45	26	12	2	143		
335*	D. in/aus Wohnungen	M	141	0	0	0	2	5	7	7	10	17	16	40	9	10	19	22	35	18	6	1	101		
335*	D. in/aus Wohnungen	W	51	0	0	0	1	2	3	1	3	4	2	9	5	2	7	10	10	8	6	1	42		
3355	Von unbarem Zahlungsmittel	G	6	0	0	0	0	0	0	0	1	1	1	2	1	0	1	3	0	0	0	0	4		
3355	Von unbarem Zahlungsmittel	M	2	0	0	0	0	0	0	0	0	0	1	1	0	0	0	1	0	0	0	0	1		
3355	Von unbarem Zahlungsmittel	W	4	0	0	0	0	0	0	0	1	1	0	1	1	0	1	2	0	0	0	0	3		
337*	D. in/a. Wohnung in Mehrfam-h.	G	82	0	0	0	1	2	3	4	6	10	9	22	7	6	13	9	20	13	5	0	60		
337*	D. in/a. Wohnung in Mehrfam-h.	M	64	0	0	0	1	1	2	4	4	8	9	19	6	5	11	6	15	10	3	0	45		
337*	D. in/a. Wohnung in Mehrfam-h.	W	18	0	0	0	0	1	1	0	2	2	0	3	1	1	2	3	5	3	2	0	15		
3375	Von unbarem Zahlungsmittel	G	1	0	0	0	0	0	0	0	0	0	0	0	1	0	1	0	0	0	0	0	1		
3375	Von unbarem Zahlungsmittel	W	1	0	0	0	0	0	0	0	0	0	0	0	1	0	1	0	0	0	0	0	1		
339*	D. in/aus Laube/Wochenendhaus	G	2	0	0	0	1	0	1	0	0	0	0	1	1	0	1	0	0	0	0	0	1		
339*	D. in/aus Laube/Wochenendhaus	M	1	0	0	0	0	0	0	0	0	0	0	0	1	0	1	0	0	0	0	0	1		
339*	D. in/aus Laube/Wochenendhaus	W	1	0	0	0	1	0	1	0	0	0	0	1	0	0	0	0	0	0	0	0	0		
340*	D. in/a. Boden-/Kellerr/Waschk	G	5	0	0	0	0	0	0	0	0	0	0	0	0	0	0	1	2	2	0	0	5		
340*	D. in/a. Boden-/Kellerr/Waschk	M	4	0	0	0	0	0	0	0	0	0	0	0	0	0	0	1	2	1	0	0	4		
340*	D. in/a. Boden-/Kellerr/Waschk	W	1	0	0	0	0	0	0	0	0	0	0	0	0	0	0	0	0	1	0	0	1		

Schlüsselzahl der Tat	Straftat	SEXTUS Tatverdächtige gesamt	Kinder							Jugendliche			Heranwachsende 18 bis unter 21	gesamt 10,13,14	Erwachsene ab 21 Jahre									
			6	8	10	12	gesamt	14	16	gesamt	21	23			gesamt	25	30	40	50	60	gesamt			
			bis unter				Spalten	bis unter		Spalten	bis unter				Spalten	bis unter		Spalten	bis unter		Spalten	bis unter		Spalten
			5	6	7	8	9	5 - 9	16	18	11 + 12	16			17	18	19	20	21	22	23	24		
345*	D. in/a. Roh-/Neubau/Baustelle	G	23	0	0	0	0	0	0	0	0	0	0	3	3	1	1	2	4	7	2	5	0	20
345*	D. in/a. Roh-/Neubau/Baustelle	M	21	0	0	0	0	0	0	0	0	0	0	3	3	1	1	2	4	6	2	4	0	18
345*	D. in/a. Roh-/Neubau/Baustelle	W	2	0	0	0	0	0	0	0	0	0	0	0	0	0	0	0	1	0	1	0	0	2
350*	Diebstahl in/aus Kraftfahrzeug	G	84	0	0	0	0	3	3	7	10	17	19	39	9	2	11	9	18	7	0	0	0	45
350*	Diebstahl in/aus Kraftfahrzeug	M	81	0	0	0	0	3	3	7	10	17	19	39	8	2	10	9	16	7	0	0	0	42
350*	Diebstahl in/aus Kraftfahrzeug	W	3	0	0	0	0	0	0	0	0	0	0	0	1	0	1	0	2	0	0	0	0	3
3502	Von Moped/Krad/unbef. Benutzen	G	2	0	0	0	0	0	0	1	0	1	0	1	1	0	1	0	0	0	0	0	0	1
3502	Von Moped/Krad/unbef. Benutzen	M	2	0	0	0	0	0	0	1	0	1	0	1	1	0	1	0	0	0	0	0	0	1
3550	Diebstahl an Kraftfahrzeug	G	21	0	0	0	1	0	1	0	1	1	3	5	4	1	5	6	5	0	0	0	0	16
3550	Diebstahl an Kraftfahrzeug	M	21	0	0	0	1	0	1	0	1	1	3	5	4	1	5	6	5	0	0	0	0	16
390*	Taschendiebstahl	G	140	0	0	0	3	2	5	5	7	12	22	39	15	16	31	23	31	15	1	0	0	101
390*	Taschendiebstahl	M	90	0	0	0	1	2	3	3	2	5	17	25	9	9	18	16	24	7	0	0	0	65
390*	Taschendiebstahl	W	50	0	0	0	2	0	2	2	5	7	5	14	6	7	13	7	7	8	1	0	0	36
3905	Von unbarem Zahlungsmittel	G	31	0	0	0	0	2	2	0	1	1	6	9	1	5	6	6	5	5	0	0	0	22
3905	Von unbarem Zahlungsmittel	M	25	0	0	0	0	2	2	0	0	0	5	7	1	3	4	6	5	3	0	0	0	18
3905	Von unbarem Zahlungsmittel	W	6	0	0	0	0	0	0	0	1	1	1	2	0	2	2	0	0	2	0	0	0	4
3930	Diebstahl aus Sportschiff/Boot	G	1	0	0	0	0	0	0	0	0	0	0	0	0	0	0	0	0	1	0	0	0	1
3930	Diebstahl aus Sportschiff/Boot	M	1	0	0	0	0	0	0	0	0	0	0	0	0	0	0	0	0	1	0	0	0	1
4***	Diebst. unt. erschw. Umst.	G	1.100	0	0	6	10	33	49	96	139	235	190	474	93	77	170	151	214	57	29	5	626	
4***	Diebst. unt. erschw. Umst.	M	954	0	0	4	7	25	36	77	120	197	179	412	79	69	148	137	182	48	22	5	542	
4***	Diebst. unt. erschw. Umst.	W	146	0	0	2	3	8	13	19	19	38	11	62	14	8	22	14	32	9	7	0	84	
4**1	Von Kraftwagen	G	60	0	0	0	1	2	3	3	4	7	8	18	5	3	8	9	21	3	1	0	42	
4**1	Von Kraftwagen	M	60	0	0	0	1	2	3	3	4	7	8	18	5	3	8	9	21	3	1	0	42	
4**2	Von Moped/Krad	G	34	0	0	0	0	1	1	9	12	21	6	28	1	1	2	1	2	0	1	0	6	
4**2	Von Moped/Krad	M	31	0	0	0	0	1	1	9	11	20	6	27	0	0	0	1	2	0	1	0	4	
4**2	Von Moped/Krad	W	3	0	0	0	0	0	0	0	1	1	0	1	1	1	2	0	0	0	0	0	2	
4**3	Von Fahrrad	G	98	0	0	0	2	7	9	9	18	27	16	52	6	4	10	9	15	8	1	3	46	
4**3	Von Fahrrad	M	93	0	0	0	2	6	8	9	17	26	14	48	5	4	9	9	15	8	1	3	45	
4**3	Von Fahrrad	W	5	0	0	0	0	1	1	0	1	1	2	4	1	0	1	0	0	0	0	0	1	
4**5	Von unbarem Zahlungsmittel	G	21	0	0	0	0	0	0	0	3	3	2	5	2	2	4	6	6	0	0	0	16	
4**5	Von unbarem Zahlungsmittel	M	19	0	0	0	0	0	0	0	3	3	2	5	1	2	3	5	6	0	0	0	14	
4**5	Von unbarem Zahlungsmittel	W	2	0	0	0	0	0	0	0	0	0	0	0	1	0	1	1	0	0	0	0	2	

Schlüsselzahl der Tat	Straftat	SEX	Tatverdächtige gesamt	Kinder						Jugendliche			Heranwachsende 18 bis 21	gesamt Spalten 10,13,14	Erwachsene ab 21 Jahre											
				6	8	10	12	gesamt Spalten 5-9	14	16	gesamt Spalten 11+12	21			23	gesamt Spalten 16,17	25	30	40	50	60	gesamt Spalter 18-23				
				bis unter							bis unter				bis unter		bis unter		bis unter		und älter					
				5	6	7	8	9	10	11	12	13			14	15	16	17	18	19	20	21	22	23	24	
4**7	Von/aus Automat	G	13	0	0	0	0	0	0	0	3	6	9	1	10	1	0	1	1	0	1	0	0	0	0	3
4**7	Von/aus Automat	M	12	0	0	0	0	0	0	0	3	5	8	1	9	1	0	1	1	0	1	0	0	0	0	3
4**7	Von/aus Automat	W	1	0	0	0	0	0	0	0	0	1	1	0	1	0	0	0	0	0	0	0	0	0	0	0
4**8	V. Antiquit/Kunst-/sagr Geg-st	G	1	0	0	0	0	0	0	0	0	1	1	0	1	0	0	0	0	0	0	0	0	0	0	0
4**8	V. Antiquit/Kunst-/sagr Geg-st	M	1	0	0	0	0	0	0	0	0	1	1	0	1	0	0	0	0	0	0	0	0	0	0	0
410*	D. in/aus Büroräumen pp.	G	124	0	0	2	1	5	8	8	12	20	19	47	14	10	24	32	17	2	2	0	0	0	0	77
410*	D. in/aus Büroräumen pp.	M	118	0	0	2	1	5	8	7	11	18	19	45	13	10	23	31	16	2	1	0	0	0	0	73
410*	D. in/aus Büroräumen pp.	W	6	0	0	0	0	0	0	0	1	1	2	0	2	1	0	1	1	1	0	1	0	0	0	4
4101	Von Kraftwagen	G	3	0	0	0	0	0	0	0	0	0	0	1	1	1	0	1	1	0	0	0	0	0	0	2
4101	Von Kraftwagen	M	3	0	0	0	0	0	0	0	0	0	0	1	1	1	0	1	1	0	0	0	0	0	0	2
415*	D. in/aus Gastst/Hot/Pens/Kan	G	24	0	0	0	0	0	0	0	0	0	0	6	6	2	1	3	5	9	1	0	0	0	0	18
415*	D. in/aus Gastst/Hot/Pens/Kan	M	20	0	0	0	0	0	0	0	0	0	0	5	5	1	1	2	3	9	1	0	0	0	0	15
415*	D. in/aus Gastst/Hot/Pens/Kan	W	4	0	0	0	0	0	0	0	0	0	0	1	1	1	0	1	2	0	0	0	0	0	0	3
4155	Von unbarem Zahlungsmittel	G	1	0	0	0	0	0	0	0	0	0	0	0	0	0	0	0	1	0	0	0	0	0	0	1
4155	Von unbarem Zahlungsmittel	W	1	0	0	0	0	0	0	0	0	0	0	0	0	0	0	0	1	0	0	0	0	0	0	1
4157	Von/aus Automat	G	2	0	0	0	0	0	0	0	0	0	0	0	1	0	1	1	0	0	0	0	0	0	0	2
4157	Von/aus Automat	M	2	0	0	0	0	0	0	0	0	0	0	0	1	0	1	1	0	0	0	0	0	0	0	2
420*	D. in/aus Kiosken	G	13	0	0	0	0	0	0	0	1	2	3	6	9	1	1	2	1	1	0	0	0	0	0	4
420*	D. in/aus Kiosken	M	13	0	0	0	0	0	0	0	1	2	3	6	9	1	1	2	1	1	0	0	0	0	0	4
425*	D. in/aus Warenhäusern pp.	G	229	0	0	1	0	4	5	21	17	38	38	81	18	21	39	31	53	13	12	0	0	0	0	148
425*	D. in/aus Warenhäusern pp.	M	170	0	0	1	0	2	3	12	10	22	33	58	15	16	31	28	36	9	8	0	0	0	0	112
425*	D. in/aus Warenhäusern pp.	W	59	0	0	0	0	2	2	9	7	16	5	23	3	5	8	3	17	4	4	0	0	0	0	36
4251	Von Kraftwagen	G	2	0	0	0	0	0	0	0	0	0	0	0	0	0	0	0	2	0	0	0	0	0	0	2
4251	Von Kraftwagen	M	2	0	0	0	0	0	0	0	0	0	0	0	0	0	0	0	2	0	0	0	0	0	0	2
4252	Von Moped/Krad	G	3	0	0	0	0	0	0	0	0	0	0	1	1	0	1	1	0	0	0	1	0	0	0	2
4252	Von Moped/Krad	M	2	0	0	0	0	0	0	0	0	0	0	1	1	0	0	0	0	0	0	1	0	0	0	1
4252	Von Moped/Krad	W	1	0	0	0	0	0	0	0	0	0	0	0	0	1	1	0	0	0	0	0	0	0	0	1
4255	Von unbarem Zahlungsmittel	G	1	0	0	0	0	0	0	0	0	0	0	0	0	0	0	1	0	0	0	0	0	0	0	1
4255	Von unbarem Zahlungsmittel	M	1	0	0	0	0	0	0	0	0	0	0	0	0	0	0	1	0	0	0	0	0	0	0	1
4258	V. Antiquit/Kunst-/sagr Geg-st	G	1	0	0	0	0	0	0	0	0	1	1	0	1	0	0	0	0	0	0	0	0	0	0	0
4258	V. Antiquit/Kunst-/sagr Geg-st	M	1	0	0	0	0	0	0	0	0	1	1	0	1	0	0	0	0	0	0	0	0	0	0	0
426*	Ladendiebstahl	G	144	0	0	0	0	3	3	13	11	24	20	47	14	12	26	18	32	10	11	0	0	0	0	97
426*	Ladendiebstahl	M	99	0	0	0	0	2	2	8	5	13	16	31	12	7	19	15	21	6	7	0	0	0	0	68
426*	Ladendiebstahl	W	45	0	0	0	0	1	1	5	6	11	4	16	2	5	7	3	11	4	4	0	0	0	0	29

Schlüsselzahl der Tat	Straftat	SEUXS	Tatverdächtige gesamt	Kinder						Jugendliche			Heranwachsende 18 bis unter 21	gesamt Spalten 10,13,14	Erwachsene ab 21 Jahre										
				6	8	10	12	gesamt Spalten 5 - 9	14	16	gesamt Spalten 11 + 12	21			23	gesamt Spalten 16,17	25	30	40	50	60 und älter	gesamt Spalten 18 - 23			
				6	8	10	12	14	16	18	11 + 12	23			25	16,17	30	40	50	60	23	24			
1	2	3	4	5	6	7	8	9	10	11	12	13	14	15	16	17	18	19	20	21	22	23	24		
4262	Von Moped/Krad	G	3	0	0	0	0	0	0	0	0	0	0	1	1	0	1	1	0	0	0	0	1	0	2
4262	Von Moped/Krad	M	2	0	0	0	0	0	0	0	0	0	0	1	1	0	0	0	0	0	0	0	1	0	1
4262	Von Moped/Krad	W	1	0	0	0	0	0	0	0	0	0	0	0	0	0	1	1	0	0	0	0	0	0	1
430*	D. in/a. Schaufenster/Vitrine	G	2	0	0	0	0	0	0	0	1	0	1	1	2	0	0	0	0	0	0	0	0	0	0
430*	D. in/a. Schaufenster/Vitrine	M	2	0	0	0	0	0	0	0	1	0	1	1	2	0	0	0	0	0	0	0	0	0	0
435*	Wohnungseinbruchsdiebstahl	G	195	0	0	1	4	9	14	18	25	43	35	92	20	12	32	16	30	16	8	1	103		
435*	Wohnungseinbruchsdiebstahl	M	159	0	0	1	2	4	7	9	20	29	34	70	18	11	29	13	24	15	7	1	89		
435*	Wohnungseinbruchsdiebstahl	W	36	0	0	0	2	5	7	9	5	14	1	22	2	1	3	3	6	1	1	0	14		
4353	Von Fahrrad	G	1	0	0	0	0	0	0	0	0	1	1	0	1	0	0	0	0	0	0	0	0	0	
4353	Von Fahrrad	M	1	0	0	0	0	0	0	0	1	1	0	1	0	0	0	0	0	0	0	0	0	0	
4355	Von unbarem Zahlungsmittel	G	2	0	0	0	0	0	0	0	0	0	1	1	0	0	0	0	0	1	0	0	0	1	
4355	Von unbarem Zahlungsmittel	M	2	0	0	0	0	0	0	0	0	0	1	1	0	0	0	0	0	1	0	0	0	1	
436*	Wohnungs-ED am Tag (TWE)	G	108	0	0	0	3	7	10	12	14	26	22	58	11	6	17	5	18	6	3	1	50		
436*	Wohnungs-ED am Tag (TWE)	M	80	0	0	0	1	2	3	3	10	13	21	37	10	5	15	5	13	6	3	1	43		
436*	Wohnungs-ED am Tag (TWE)	W	28	0	0	0	2	5	7	9	4	13	1	21	1	1	2	0	5	0	0	0	7		
4363	Von Fahrrad	G	1	0	0	0	0	0	0	0	0	1	1	0	1	0	0	0	0	0	0	0	0	0	
4363	Von Fahrrad	M	1	0	0	0	0	0	0	0	0	1	1	0	1	0	0	0	0	0	0	0	0	0	
4365	Von unbarem Zahlungsmittel	G	1	0	0	0	0	0	0	0	0	0	1	1	0	0	0	0	0	0	0	0	0	0	
4365	Von unbarem Zahlungsmittel	M	1	0	0	0	0	0	0	0	0	0	1	1	0	0	0	0	0	0	0	0	0	0	
437*	Wohnungs-ED in Mehrfamilienh.	G	132	0	0	1	3	3	7	13	18	31	22	60	15	11	26	12	19	9	5	1	72		
437*	Wohnungs-ED in Mehrfamilienh.	M	105	0	0	1	2	1	4	5	14	19	21	44	14	10	24	9	14	9	4	1	61		
437*	Wohnungs-ED in Mehrfamilienh.	W	27	0	0	0	1	2	3	8	4	12	1	16	1	1	2	3	5	0	1	0	11		
4373	Von Fahrrad	G	1	0	0	0	0	0	0	0	0	1	1	0	1	0	0	0	0	0	0	0	0	0	
4373	Von Fahrrad	M	1	0	0	0	0	0	0	0	0	1	1	0	1	0	0	0	0	0	0	0	0	0	
4375	Von unbarem Zahlungsmittel	G	2	0	0	0	0	0	0	0	0	0	1	1	0	0	0	0	0	1	0	0	0	1	
4375	Von unbarem Zahlungsmittel	M	2	0	0	0	0	0	0	0	0	0	1	1	0	0	0	0	0	1	0	0	0	1	
438*	Wohnungs-ED in Mehrf.-h. (TWE)	G	76	0	0	0	2	2	4	11	9	20	16	40	11	4	15	2	13	4	1	1	36		
438*	Wohnungs-ED in Mehrf.-h. (TWE)	M	55	0	0	0	1	0	1	3	6	9	15	25	10	3	13	2	9	4	1	1	30		
438*	Wohnungs-ED in Mehrf.-h. (TWE)	W	21	0	0	0	1	2	3	8	3	11	1	15	1	1	2	0	4	0	0	0	6		
4383	Von Fahrrad	G	1	0	0	0	0	0	0	0	0	1	1	0	1	0	0	0	0	0	0	0	0	0	
4383	Von Fahrrad	M	1	0	0	0	0	0	0	0	0	1	1	0	1	0	0	0	0	0	0	0	0	0	
4385	Von unbarem Zahlungsmittel	G	1	0	0	0	0	0	0	0	0	0	1	1	0	0	0	0	0	0	0	0	0	0	
4385	Von unbarem Zahlungsmittel	M	1	0	0	0	0	0	0	0	0	0	1	1	0	0	0	0	0	0	0	0	0	0	

Schlüsselzahl der Tat	Straftat	SEX	Tatverdächtige gesamt	Kinder						Jugendliche			Heranwachsende 18 bis 21	gesamt Spalten 10,13,14	Erwachsene ab 21 Jahre										
				6	8	10	12	gesamt Spalten 5 - 9	14	16	gesamt Spalten 11 + 12	21			23	gesamt Spalten 16,17	25	30	40	50	60	gesamt Spalten 18 - 23			
				6	8	10	12	14	16	18	11 + 12	23			25	16,17	30	40	50	60	älter	18 - 23			
1	2	3	4	5	6	7	8	9	10	11	12	13	14	15	16	17	18	19	20	21	22	23	24		
439*	D. in/aus Laube/Wochenendhaus	G	14	0	0	0	0	0	0	0	0	1	1	2	3	5	0	5	2	2	2	0	0	0	11
439*	D. in/aus Laube/Wochenendhaus	M	12	0	0	0	0	0	0	0	0	1	1	2	3	4	0	4	2	2	1	0	0	0	9
439*	D. in/aus Laube/Wochenendhaus	W	2	0	0	0	0	0	0	0	0	0	0	0	0	1	0	1	0	0	1	0	0	0	2
440*	D. in/a. Boden-/Kellerr/Waschk	G	22	0	0	0	1	3	4	1	2	3	4	11	3	2	5	3	1	2	0	0	0	0	11
440*	D. in/a. Boden-/Kellerr/Waschk	M	17	0	0	0	1	3	4	1	2	3	2	9	1	2	3	3	1	1	0	0	0	0	8
440*	D. in/a. Boden-/Kellerr/Waschk	W	5	0	0	0	0	0	0	0	0	0	2	2	2	0	2	0	0	1	0	0	0	0	3
4402	Von Moped/Krad	G	1	0	0	0	0	0	0	0	0	0	0	0	0	1	0	1	0	0	0	0	0	0	1
4402	Von Moped/Krad	W	1	0	0	0	0	0	0	0	0	0	0	0	0	1	0	1	0	0	0	0	0	0	1
4403	Von Fahrrad	G	5	0	0	0	0	0	0	0	0	0	0	2	2	1	0	1	1	1	0	0	0	0	3
4403	Von Fahrrad	M	2	0	0	0	0	0	0	0	0	0	0	0	0	0	0	0	1	1	0	0	0	0	2
4403	Von Fahrrad	W	3	0	0	0	0	0	0	0	0	0	2	2	1	0	1	0	0	0	0	0	0	0	1
445*	D. in/a. Roh-/Neubau/Baustelle	G	27	0	0	0	0	0	0	0	1	1	2	3	3	3	6	11	7	0	0	0	0	0	24
445*	D. in/a. Roh-/Neubau/Baustelle	M	25	0	0	0	0	0	0	0	1	1	2	3	3	3	6	9	7	0	0	0	0	0	22
445*	D. in/a. Roh-/Neubau/Baustelle	W	2	0	0	0	0	0	0	0	0	0	0	0	0	0	0	2	0	0	0	0	0	0	2
450*	Diebstahl in/aus Kraftfahrzeug	G	221	0	0	0	0	2	2	26	47	73	54	129	19	11	30	27	34	1	0	0	0	0	92
450*	Diebstahl in/aus Kraftfahrzeug	M	219	0	0	0	0	2	2	26	46	72	54	128	19	11	30	27	33	1	0	0	0	0	91
450*	Diebstahl in/aus Kraftfahrzeug	W	2	0	0	0	0	0	0	0	1	1	0	1	0	0	0	0	1	0	0	0	0	0	1
4502	Von Moped/Krad	G	2	0	0	0	0	0	0	0	0	0	1	1	0	0	0	0	1	0	0	0	0	0	1
4502	Von Moped/Krad	M	2	0	0	0	0	0	0	0	0	0	1	1	0	0	0	0	1	0	0	0	0	0	1
4503	Von Fahrrad	G	1	0	0	0	0	0	0	0	1	1	0	1	0	0	0	0	0	0	0	0	0	0	0
4503	Von Fahrrad	M	1	0	0	0	0	0	0	0	1	1	0	1	0	0	0	0	0	0	0	0	0	0	0
4505	Von unbarem Zahlungsmittel	G	7	0	0	0	0	0	0	0	0	0	1	1	0	1	1	3	2	0	0	0	0	0	6
4505	Von unbarem Zahlungsmittel	M	7	0	0	0	0	0	0	0	0	0	1	1	0	1	1	3	2	0	0	0	0	0	6
4550	Diebstahl an Kraftfahrzeug	G	6	0	0	0	0	1	1	0	0	0	2	3	2	1	3	0	0	0	0	0	0	0	3
4550	Diebstahl an Kraftfahrzeug	M	6	0	0	0	0	1	1	0	0	0	2	3	2	1	3	0	0	0	0	0	0	0	3
490*	Taschendiebstahl	G	20	0	0	0	1	0	1	0	3	3	3	7	4	0	4	3	6	0	0	0	0	0	13
490*	Taschendiebstahl	M	10	0	0	0	0	0	0	0	2	2	2	4	1	0	1	2	3	0	0	0	0	0	6
490*	Taschendiebstahl	W	10	0	0	0	1	0	1	0	1	1	1	3	3	0	3	1	3	0	0	0	0	0	7
4905	Von unbarem Zahlungsmittel	G	6	0	0	0	0	0	0	0	2	2	0	2	2	0	2	0	2	0	0	0	0	0	4
4905	Von unbarem Zahlungsmittel	M	5	0	0	0	0	0	0	0	2	2	0	2	1	0	1	0	2	0	0	0	0	0	3
4905	Von unbarem Zahlungsmittel	W	1	0	0	0	0	0	0	0	0	0	0	0	1	0	1	0	0	0	0	0	0	0	1
4910	Diebstahl von Sportschiff/Boot	G	1	0	0	0	0	0	0	0	0	0	0	0	0	0	0	0	0	1	0	0	0	0	1
4910	Diebstahl von Sportschiff/Boot	M	1	0	0	0	0	0	0	0	0	0	0	0	0	0	0	0	0	1	0	0	0	0	1



Schlüsselzahl der Tat	Straftat	SEX	Tatverdächtige gesamt	Kinder						Jugendliche			Heranwachsende 18 bis unter 21	gesamt Spalten 10,13,14	Erwachsene ab 21 Jahre																					
				6	8	10	12	gesamt Spalten 5 - 9	14 bis unter 16	16 bis unter 18	gesamt Spalten 11 + 12	21 bis unter 23			23 bis unter 25	gesamt Spalten 16,17	25 bis unter 30	30 bis unter 40	40 bis unter 50	50 bis unter 60	60 und älter	gesamt Spalten 18 - 23														
																							6	8	10	12	14	16	18	21	23	25	30	40	50	60
																							5	6	7	8	9	11	12	13	14	15	16	17	18	19
****	Diebstahl insgesamt	G	5.558	4	11	41	130	285	471	395	391	786	563	1.820	330	307	637	739	1.179	652	355	176	3.738													
****	Diebstahl insgesamt	M	3.819	0	7	31	84	173	295	238	286	524	437	1.256	228	222	450	519	818	444	213	119	2.563													
****	Diebstahl insgesamt	W	1.739	4	4	10	46	112	176	157	105	262	126	564	102	85	187	220	361	208	142	57	1.175													
***1	Von Kraftwagen/unbef. Benutzen	G	85	0	0	0	1	3	4	4	6	10	14	28	6	7	13	13	27	3	1	0	57													
***1	Von Kraftwagen/unbef. Benutzen	M	84	0	0	0	1	3	4	4	6	10	14	28	6	7	13	12	27	3	1	0	56													
***1	Von Kraftwagen/unbef. Benutzen	W	1	0	0	0	0	0	0	0	0	0	0	0	0	0	0	1	0	0	0	0	1													
***2	Von Moped/Krad/unbef. Benutzen	G	40	0	0	0	0	1	1	12	14	26	6	33	2	1	3	1	2	0	1	0	7													
***2	Von Moped/Krad/unbef. Benutzen	M	37	0	0	0	0	1	1	12	13	25	6	32	1	0	1	1	2	0	1	0	5													
***2	Von Moped/Krad/unbef. Benutzen	W	3	0	0	0	0	0	0	0	1	1	0	1	1	1	2	0	0	0	0	0	2													
***3	Von Fahrrad/unbefugt. Benutzen	G	158	0	0	1	6	9	16	19	29	48	22	86	12	5	17	14	25	11	1	4	72													
***3	Von Fahrrad/unbefugt. Benutzen	M	149	0	0	1	5	8	14	19	26	45	20	79	11	4	15	14	25	11	1	4	70													
***3	Von Fahrrad/unbefugt. Benutzen	W	9	0	0	0	1	1	2	0	3	3	2	7	1	1	2	0	0	0	0	0	2													
***5	Von unbarem Zahlungsmittel	G	99	0	0	0	1	2	3	3	9	12	16	31	8	10	18	24	17	6	3	0	68													
***5	Von unbarem Zahlungsmittel	M	71	0	0	0	0	2	2	2	4	6	14	22	5	7	12	16	15	4	2	0	49													
***5	Von unbarem Zahlungsmittel	W	28	0	0	0	1	0	1	1	5	6	2	9	3	3	6	8	2	2	1	0	19													
***6	Von amtl. Siegel/Stempel/Dokum	G	2	0	0	0	0	0	0	0	0	0	0	0	0	0	0	2	0	0	0	0	2													
***6	Von amtl. Siegel/Stempel/Dokum	M	1	0	0	0	0	0	0	0	0	0	0	0	0	0	0	1	0	0	0	0	1													
***6	Von amtl. Siegel/Stempel/Dokum	W	1	0	0	0	0	0	0	0	0	0	0	0	0	0	0	1	0	0	0	0	1													
***7	Von/aus Automat	G	16	0	0	0	0	0	0	3	6	9	2	11	1	0	1	1	0	2	1	0	5													
***7	Von/aus Automat	M	14	0	0	0	0	0	0	3	5	8	2	10	1	0	1	1	0	2	0	0	4													
***7	Von/aus Automat	W	2	0	0	0	0	0	0	0	1	1	0	1	0	0	0	0	0	0	1	0	1													
***8	V. Antiquit/Kunst-/sagr Geg-st	G	1	0	0	0	0	0	0	0	1	1	0	1	0	0	0	0	0	0	0	0	0													
***8	V. Antiquit/Kunst-/sagr Geg-st	M	1	0	0	0	0	0	0	0	1	1	0	1	0	0	0	0	0	0	0	0	0													
*05*	D. in/aus Bank/Spark./Postst.	G	8	0	0	0	0	0	0	0	0	0	1	1	0	0	0	1	3	2	0	1	7													
*05*	D. in/aus Bank/Spark./Postst.	M	5	0	0	0	0	0	0	0	0	0	1	1	0	0	0	1	2	1	0	0	4													
*05*	D. in/aus Bank/Spark./Postst.	W	3	0	0	0	0	0	0	0	0	0	0	0	0	0	0	0	1	1	0	1	3													
*055	Von unbarem Zahlungsmittel	G	1	0	0	0	0	0	0	0	0	0	0	0	0	0	0	0	1	0	0	0	1													
*055	Von unbarem Zahlungsmittel	M	1	0	0	0	0	0	0	0	0	0	0	0	0	0	0	0	1	0	0	0	1													
*10*	D. in/aus Büroräumen pp.	G	249	0	0	2	3	7	12	21	24	45	28	85	29	16	45	47	51	15	5	1	164													
*10*	D. in/aus Büroräumen pp.	M	226	0	0	2	3	7	12	15	22	37	26	75	26	16	42	45	46	14	3	1	151													
*10*	D. in/aus Büroräumen pp.	W	23	0	0	0	0	0	0	6	2	8	2	10	3	0	3	2	5	1	2	0	13													
*101	Von Kraftwagen/unbef. Benutzen	G	4	0	0	0	0	1	1	0	0	0	1	2	1	0	1	1	0	0	0	0	2													
*101	Von Kraftwagen/unbef. Benutzen	M	4	0	0	0	0	1	1	0	0	0	1	2	1	0	1	1	0	0	0	0	2													

Schlüsselzahl der Tat	Straftat	SEXTUS Tatverdächtige gesamt	Kinder							Jugendliche			Heranwachsende 18 bis unter 21	gesamt 10,13,14	Erwachsene ab 21 Jahre											
			6	8	10	12	gesamt	14	16	gesamt	21	23			gesamt	25	30	40	50	60	gesamt					
			bis unter				Spalten	bis unter		Spalten	bis unter				Spalten	bis unter		Spalten	bis unter		Spalten	bis unter		Spalten		
			5	6	7	8	9	10	11	12	13	14			15	16	17	18	19	20	21	22	23	24		
*103	Von Fahrrad/unbefugt. Benutzen	G	1	0	0	0	0	0	0	0	0	0	0	0	0	1	0	0	1	0	0	0	0	0	0	1
*103	Von Fahrrad/unbefugt. Benutzen	M	1	0	0	0	0	0	0	0	0	0	0	0	0	1	0	1	0	0	0	0	0	0	0	1
*105	Von unbarem Zahlungsmittel	G	3	0	0	0	0	0	0	0	0	0	0	1	1	0	0	0	1	1	0	0	0	0	0	2
*105	Von unbarem Zahlungsmittel	M	3	0	0	0	0	0	0	0	0	0	0	1	1	0	0	0	1	1	0	0	0	0	0	2
*15*	D. in/aus Gastst/Hot/Pens/Kan	G	122	0	0	0	0	0	0	0	1	4	5	22	27	9	14	23	26	35	9	2	0	0	0	95
*15*	D. in/aus Gastst/Hot/Pens/Kan	M	90	0	0	0	0	0	0	0	1	3	4	18	22	5	9	14	19	29	5	1	0	0	68	
*15*	D. in/aus Gastst/Hot/Pens/Kan	W	32	0	0	0	0	0	0	0	0	1	1	4	5	4	5	9	7	6	4	1	0	0	27	
*151	Von Kraftwagen/unbef. Benutzen	G	2	0	0	0	0	0	0	0	0	0	0	0	0	0	1	1	0	1	0	0	0	0	2	
*151	Von Kraftwagen/unbef. Benutzen	M	2	0	0	0	0	0	0	0	0	0	0	0	0	0	1	1	0	1	0	0	0	0	2	
*155	Von unbarem Zahlungsmittel	G	6	0	0	0	0	0	0	0	0	0	0	2	2	0	1	1	3	0	0	0	0	0	4	
*155	Von unbarem Zahlungsmittel	M	3	0	0	0	0	0	0	0	0	0	0	2	2	0	0	0	1	0	0	0	0	0	1	
*155	Von unbarem Zahlungsmittel	W	3	0	0	0	0	0	0	0	0	0	0	0	0	0	1	1	2	0	0	0	0	0	3	
*157	Von/aus Automat	G	3	0	0	0	0	0	0	0	0	0	0	1	1	1	0	1	1	0	0	0	0	0	2	
*157	Von/aus Automat	M	3	0	0	0	0	0	0	0	0	0	0	1	1	1	0	1	1	0	0	0	0	0	2	
*20*	D. in/aus Kiosken	G	25	0	0	0	0	2	2	2	2	2	4	9	15	1	2	3	2	4	1	0	0	0	10	
*20*	D. in/aus Kiosken	M	21	0	0	0	0	2	2	2	2	4	8	14	1	1	2	2	3	0	0	0	0	0	7	
*20*	D. in/aus Kiosken	W	4	0	0	0	0	0	0	0	0	0	1	1	0	1	1	0	1	1	0	1	0	0	3	
*25*	D. in/aus Warenhäusern pp.	G	3.643	4	8	28	102	206	348	253	196	449	291	1.088	173	186	359	468	800	484	290	154	0	0	2.555	
*25*	D. in/aus Warenhäusern pp.	M	2.223	0	4	23	60	110	197	127	117	244	190	631	101	121	222	293	495	314	167	101	0	0	1.592	
*25*	D. in/aus Warenhäusern pp.	W	1.420	4	4	5	42	96	151	126	79	205	101	457	72	65	137	175	305	170	123	53	0	0	963	
*251	Von Kraftwagen/unbef. Benutzen	G	2	0	0	0	0	0	0	0	0	0	0	0	0	0	0	0	2	0	0	0	0	0	2	
*251	Von Kraftwagen/unbef. Benutzen	M	2	0	0	0	0	0	0	0	0	0	0	0	0	0	0	0	2	0	0	0	0	0	2	
*252	Von Moped/Krad/unbef. Benutzen	G	5	0	0	0	0	0	0	2	0	2	1	3	0	1	1	0	0	0	1	0	0	1	2	
*252	Von Moped/Krad/unbef. Benutzen	M	4	0	0	0	0	0	0	2	0	2	1	3	0	0	0	0	0	0	1	0	0	1	1	
*252	Von Moped/Krad/unbef. Benutzen	W	1	0	0	0	0	0	0	0	0	0	0	0	0	1	1	0	0	0	0	0	0	0	1	
*255	Von unbarem Zahlungsmittel	G	12	0	0	0	1	0	1	1	2	3	2	6	2	0	2	2	0	0	2	0	0	0	6	
*255	Von unbarem Zahlungsmittel	M	5	0	0	0	0	0	0	0	0	0	1	1	1	0	1	1	0	0	2	0	0	0	4	
*255	Von unbarem Zahlungsmittel	W	7	0	0	0	1	0	1	1	2	3	1	5	1	0	1	1	0	0	0	0	0	0	2	
*258	V. Antiquit/Kunst-/sakr Geg-st	G	1	0	0	0	0	0	0	0	1	1	0	1	0	0	0	0	0	0	0	0	0	0	0	
*258	V. Antiquit/Kunst-/sakr Geg-st	M	1	0	0	0	0	0	0	0	1	1	0	1	0	0	0	0	0	0	0	0	0	0	0	
*26*	Ladendiebstahl	G	3.543	4	8	27	101	206	346	243	188	431	275	1.052	166	176	342	452	782	477	284	154	0	0	2.491	
*26*	Ladendiebstahl	M	2.145	0	4	22	60	110	196	120	111	231	176	603	95	112	207	279	484	309	162	101	0	0	1.542	
*26*	Ladendiebstahl	W	1.398	4	4	5	41	96	150	123	77	200	99	449	71	64	135	173	298	168	122	53	0	0	949	

Schlüsselzahl der Tat	Straftat	SE X U S	Tatver- daech- tliche gesamt	Kinder						Jugendliche				Heran- wach- sende 18 bis unter 21	Erwachsene ab 21 Jahre									
				6	8	10	12	gesamt	14	16	gesamt	21	23		gesamt	25	30	40	50	60	gesamt			
				bis unter				Spalten	bis unter		Spalten	bis unter			Spalten	bis unter		Spalten	bis unter		Spalten	bis unter		Spalten
				5	6	7	8	9	10	11	12	13	14		15	16	17	18	19	20	21	22	23	24
*262	Von Moped/Krad/unbef. Benutzen	G	5	0	0	0	0	0	0	2	0	2	1	3	0	1	1	0	0	0	1	0	2	
*262	Von Moped/Krad/unbef. Benutzen	M	4	0	0	0	0	0	0	2	0	2	1	3	0	0	0	0	0	0	1	0	1	
*262	Von Moped/Krad/unbef. Benutzen	W	1	0	0	0	0	0	0	0	0	0	0	0	0	1	1	0	0	0	0	0	1	
*30*	D. in/a. Schaufenster/Vitrine	G	5	0	0	0	0	0	0	1	1	2	1	3	0	1	1	1	0	0	0	0	2	
*30*	D. in/a. Schaufenster/Vitrine	M	3	0	0	0	0	0	0	1	0	1	1	2	0	0	0	1	0	0	0	0	1	
*30*	D. in/a. Schaufenster/Vitrine	W	2	0	0	0	0	0	0	0	1	1	0	1	0	1	1	0	0	0	0	0	1	
*35*	D. in/aus Wohnungen	G	378	0	0	1	6	16	23	26	35	61	52	136	33	24	57	48	73	41	20	3	242	
*35*	D. in/aus Wohnungen	M	293	0	0	1	4	9	14	16	28	44	49	107	26	21	47	35	57	32	13	2	186	
*35*	D. in/aus Wohnungen	W	85	0	0	0	2	7	9	10	7	17	3	29	7	3	10	13	16	9	7	1	56	
*353	Von Fahrrad/unbefugt. Benutzen	G	1	0	0	0	0	0	0	0	1	1	0	1	0	0	0	0	0	0	0	0	0	
*353	Von Fahrrad/unbefugt. Benutzen	M	1	0	0	0	0	0	0	0	1	1	0	1	0	0	0	0	0	0	0	0	0	
*355	Von unbarem Zahlungsmittel	G	8	0	0	0	0	0	0	0	1	1	2	3	1	0	1	3	1	0	0	0	5	
*355	Von unbarem Zahlungsmittel	M	4	0	0	0	0	0	0	0	0	0	2	2	0	0	0	1	1	0	0	0	2	
*355	Von unbarem Zahlungsmittel	W	4	0	0	0	0	0	0	0	1	1	0	1	1	0	1	2	0	0	0	0	3	
*36*	D. in/a. Wohnr. am Tag (TWE)	G	108	0	0	0	3	7	10	12	14	26	22	58	11	6	17	5	18	6	3	1	50	
*36*	D. in/a. Wohnr. am Tag (TWE)	M	80	0	0	0	1	2	3	3	10	13	21	37	10	5	15	5	13	6	3	1	43	
*36*	D. in/a. Wohnr. am Tag (TWE)	W	28	0	0	0	2	5	7	9	4	13	1	21	1	1	2	0	5	0	0	0	7	
*363	Von Fahrrad	G	1	0	0	0	0	0	0	0	1	1	0	1	0	0	0	0	0	0	0	0	0	
*363	Von Fahrrad	M	1	0	0	0	0	0	0	0	1	1	0	1	0	0	0	0	0	0	0	0	0	
*365	Von unbarem Zahlungsmittel	G	1	0	0	0	0	0	0	0	0	0	1	1	0	0	0	0	0	0	0	0	0	
*365	Von unbarem Zahlungsmittel	M	1	0	0	0	0	0	0	0	0	0	1	1	0	0	0	0	0	0	0	0	0	
*37*	D. in/a. Wohnung in Mehrfam-h.	G	211	0	0	1	4	5	10	17	24	41	31	82	21	17	38	21	38	21	10	1	129	
*37*	D. in/a. Wohnung in Mehrfam-h.	M	166	0	0	1	3	2	6	9	18	27	30	63	19	15	34	15	28	18	7	1	103	
*37*	D. in/a. Wohnung in Mehrfam-h.	W	45	0	0	0	1	3	4	8	6	14	1	19	2	2	4	6	10	3	3	0	26	
*373	Von Fahrrad/unbefugt. Benutzen	G	1	0	0	0	0	0	0	0	1	1	0	1	0	0	0	0	0	0	0	0	0	
*373	Von Fahrrad/unbefugt. Benutzen	M	1	0	0	0	0	0	0	0	1	1	0	1	0	0	0	0	0	0	0	0	0	
*375	Von unbarem Zahlungsmittel	G	3	0	0	0	0	0	0	0	0	0	1	1	1	0	1	0	1	0	0	0	2	
*375	Von unbarem Zahlungsmittel	M	2	0	0	0	0	0	0	0	0	0	1	1	0	0	0	0	1	0	0	0	1	
*375	Von unbarem Zahlungsmittel	W	1	0	0	0	0	0	0	0	0	0	0	0	1	0	1	0	0	0	0	0	1	
*38*	D in/a. W. in Mehrfam-h. (TWE)	G	76	0	0	0	2	2	4	11	9	20	16	40	11	4	15	2	13	4	1	1	36	
*38*	D in/a. W. in Mehrfam-h. (TWE)	M	55	0	0	0	1	0	1	3	6	9	15	25	10	3	13	2	9	4	1	1	30	
*38*	D in/a. W. in Mehrfam-h. (TWE)	W	21	0	0	0	1	2	3	8	3	11	1	15	1	1	2	0	4	0	0	0	6	
*383	Von Fahrrad	G	1	0	0	0	0	0	0	0	1	1	0	1	0	0	0	0	0	0	0	0	0	
*383	Von Fahrrad	M	1	0	0	0	0	0	0	0	1	1	0	1	0	0	0	0	0	0	0	0	0	



Schlüsselzahl der Tat	Straftat	SEX Tatverdächtige gesamt	Kinder						Jugendliche			Heranwachsende 18 bis unter 21	Erwachsene ab 21 Jahre											
			gesamt Spalten	6	8	10	12	gesamt Spalten	14	16	gesamt Spalten		21	23	gesamt Spalten	25	30	gesamt Spalten	40	50	gesamt Spalten	60	und älter	gesamt Spalten
				bis unter 6-8	bis unter 8-10	bis unter 10-12	bis unter 12-14		bis unter 14-16	bis unter 16-18			bis unter 18-21	bis unter 21-23		bis unter 23-25	bis unter 25-30		bis unter 30-40	bis unter 40-50		bis unter 50-60	60 und älter	
1	2	3	4	5	6	7	8	9	10	11	12	13	14	15	16	17	18	19	20	21	22	23	24	
*910	Diebstahl von Sportschiff/Boot	G	1	0	0	0	0	0	0	0	0	0	0	0	0	0	0	0	0	0	1	0	0	1
*910	Diebstahl von Sportschiff/Boot	M	1	0	0	0	0	0	0	0	0	0	0	0	0	0	0	0	0	0	1	0	0	1
*930	Diebstahl aus Sportschiff/Boot	G	1	0	0	0	0	0	0	0	0	0	0	0	0	0	0	0	0	0	1	0	0	1
*930	Diebstahl aus Sportschiff/Boot	M	1	0	0	0	0	0	0	0	0	0	0	0	0	0	0	0	0	0	1	0	0	1
5000	Vermögens- und Fälschungsdel.	G	5.686	0	0	1	6	53	60	187	302	489	661	1.210	431	411	842	1.014	1.518	707	306	89	4.476	
5000	Vermögens- und Fälschungsdel.	M	4.278	0	0	1	4	32	37	114	216	330	510	877	316	296	612	771	1.180	545	232	61	3.401	
5000	Vermögens- und Fälschungsdel.	W	1.408	0	0	0	2	21	23	73	86	159	151	333	115	115	230	243	338	162	74	28	1.075	
5100	Betrug	G	4.760	0	0	1	5	47	53	166	265	431	578	1.062	382	355	737	828	1.216	597	246	74	3.698	
5100	Betrug	M	3.526	0	0	1	4	28	33	97	187	284	441	758	279	253	532	622	926	456	184	48	2.768	
5100	Betrug	W	1.234	0	0	0	1	19	20	69	78	147	137	304	103	102	205	206	290	141	62	26	930	
5110	Waren- und Warenkreditbetrug	G	587	0	0	0	0	1	1	1	7	8	47	56	41	41	82	121	206	80	36	6	531	
5110	Waren- und Warenkreditbetrug	M	449	0	0	0	0	1	1	0	6	6	34	41	29	25	54	84	169	69	28	4	408	
5110	Waren- und Warenkreditbetrug	W	138	0	0	0	0	0	0	1	1	2	13	15	12	16	28	37	37	11	8	2	123	
5111	Betrüger. Erlangen von Kfz.	G	14	0	0	0	0	0	0	0	0	0	0	0	0	0	0	4	6	4	0	0	14	
5111	Betrüger. Erlangen von Kfz.	M	14	0	0	0	0	0	0	0	0	0	0	0	0	0	0	4	6	4	0	0	14	
5112	Sonstiger Warenkreditbetrug	G	339	0	0	0	0	1	1	0	1	1	30	32	26	25	51	72	122	41	19	2	307	
5112	Sonstiger Warenkreditbetrug	M	257	0	0	0	0	1	1	0	1	1	22	24	19	12	31	52	100	35	15	0	233	
5112	Sonstiger Warenkreditbetrug	W	82	0	0	0	0	0	0	0	0	0	8	8	7	13	20	20	22	6	4	2	74	
5113	Warenbetrug	G	251	0	0	0	0	0	0	1	7	8	18	26	17	16	33	51	83	37	17	4	225	
5113	Warenbetrug	M	193	0	0	0	0	0	0	0	6	6	13	19	11	13	24	33	68	32	13	4	174	
5113	Warenbetrug	W	58	0	0	0	0	0	0	1	1	2	5	7	6	3	9	18	15	5	4	0	51	
5120	Grundstücks- und Baubetrug	G	3	0	0	0	0	0	0	0	0	0	1	1	0	0	0	1	0	1	0	0	2	
5120	Grundstücks- und Baubetrug	M	2	0	0	0	0	0	0	0	0	0	1	1	0	0	0	0	0	1	0	0	1	
5120	Grundstücks- und Baubetrug	W	1	0	0	0	0	0	0	0	0	0	0	0	0	0	0	1	0	0	0	0	1	
5130	Beteiligungs-/Kapitalanl.-betr.	G	4	0	0	0	0	0	0	0	0	0	0	0	0	0	0	2	1	0	0	1	4	
5130	Beteiligungs-/Kapitalanl.-betr.	M	4	0	0	0	0	0	0	0	0	0	0	0	0	0	0	2	1	0	0	1	4	
5132	Anlagebetrug	G	3	0	0	0	0	0	0	0	0	0	0	0	0	0	0	2	1	0	0	0	3	
5132	Anlagebetrug	M	3	0	0	0	0	0	0	0	0	0	0	0	0	0	0	2	1	0	0	0	3	
5134	Beteiligungsbetrug	G	1	0	0	0	0	0	0	0	0	0	0	0	0	0	0	0	0	0	0	1	1	
5134	Beteiligungsbetrug	M	1	0	0	0	0	0	0	0	0	0	0	0	0	0	0	0	0	0	0	1	1	
5140	Geldkreditbetrug	G	33	0	0	0	0	0	0	0	0	0	3	3	1	1	2	3	11	10	2	2	30	
5140	Geldkreditbetrug	M	29	0	0	0	0	0	0	0	0	0	2	2	0	1	1	2	11	9	2	2	27	
5140	Geldkreditbetrug	W	4	0	0	0	0	0	0	0	0	0	1	1	1	0	1	1	0	1	0	0	3	

Schlüsselzahl der Tat	Straftat	SEX	Tatver- daech- tliche gesamt	Kinder					Jugendliche			Heran- wach- sende 18 bis unter 21	gesamt Spalten 10,13,14	Erwachsene ab 21 Jahre										
				6	8	10	12	gesamt Spalten 5 - 9	14	16	gesamt Spalten 11 + 12			21	23	gesamt Spalten 16,17	25	30	40	50	60	gesamt Spalten 18 - 23		
				6	8	10	12	14	16	18	11 + 12			23	25	16,17	30	40	50	60	älter	18 - 23		
1	2	3	4	5	6	7	8	9	10	11	12	13	14	15	16	17	18	19	20	21	22	23	24	
5141	Kreditbetrug	G	4	0	0	0	0	0	0	0	0	0	2	2	0	0	0	0	0	0	1	0	1	2
5141	Kreditbetrug	M	4	0	0	0	0	0	0	0	0	0	2	2	0	0	0	0	0	0	1	0	1	2
5143	Kreditbetrug	G	25	0	0	0	0	0	0	0	0	0	1	1	0	1	1	3	11	8	1	0	24	
5143	Kreditbetrug	M	22	0	0	0	0	0	0	0	0	0	0	0	0	1	1	2	11	7	1	0	22	
5143	Kreditbetrug	W	3	0	0	0	0	0	0	0	0	0	1	1	0	0	0	1	0	1	0	0	2	
5144	Wechselbetrug	G	3	0	0	0	0	0	0	0	0	0	0	0	0	0	0	0	0	1	1	1	3	
5144	Wechselbetrug	M	3	0	0	0	0	0	0	0	0	0	0	0	0	0	0	0	0	1	1	1	3	
5145	Wertpapierbetrug	G	1	0	0	0	0	0	0	0	0	0	0	0	1	0	1	0	0	0	0	0	1	
5145	Wertpapierbetrug	W	1	0	0	0	0	0	0	0	0	0	0	0	1	0	1	0	0	0	0	0	1	
5150	Erschleichen von Leistungen	G	2.660	0	0	1	4	37	42	137	198	335	399	776	255	192	447	446	568	282	106	35	1.884	
5150	Erschleichen von Leistungen	M	2.011	0	0	1	3	20	24	83	145	228	315	567	186	148	334	373	441	198	80	18	1.444	
5150	Erschleichen von Leistungen	W	649	0	0	0	1	17	18	54	53	107	84	209	69	44	113	73	127	84	26	17	440	
5160	B. m. rewidr. erl. unb. Zahl-m	G	198	0	0	0	1	0	1	3	7	10	23	34	16	25	41	38	51	23	11	0	164	
5160	B. m. rewidr. erl. unb. Zahl-m	M	140	0	0	0	1	0	1	0	3	3	20	24	11	18	29	27	34	20	6	0	116	
5160	B. m. rewidr. erl. unb. Zahl-m	W	58	0	0	0	0	0	0	3	4	7	3	10	5	7	12	11	17	3	5	0	48	
5161	Davon Schecks	G	9	0	0	0	0	0	0	0	0	0	1	1	0	2	2	2	1	2	1	0	8	
5161	Davon Schecks	M	7	0	0	0	0	0	0	0	0	0	1	1	0	1	1	1	1	2	1	0	6	
5161	Davon Schecks	W	2	0	0	0	0	0	0	0	0	0	0	0	0	1	1	1	0	0	0	0	2	
5162	Davon Debitk. ohne PIN	G	52	0	0	0	0	0	0	0	5	5	6	11	2	7	9	11	15	6	0	0	41	
5162	Davon Debitk. ohne PIN	M	38	0	0	0	0	0	0	0	3	3	5	8	2	5	7	8	10	5	0	0	30	
5162	Davon Debitk. ohne PIN	W	14	0	0	0	0	0	0	0	2	2	1	3	0	2	2	3	5	1	0	0	11	
5163	Debitkarten mit PIN	G	37	0	0	0	1	0	1	3	1	4	3	8	5	7	12	9	6	2	0	0	29	
5163	Debitkarten mit PIN	M	26	0	0	0	1	0	1	0	0	0	3	4	3	5	8	7	5	2	0	0	22	
5163	Debitkarten mit PIN	W	11	0	0	0	0	0	0	3	1	4	0	4	2	2	4	2	1	0	0	0	7	
5164	Kreditkarten	G	17	0	0	0	0	0	0	0	0	0	5	5	1	4	5	3	3	1	0	0	12	
5164	Kreditkarten	M	15	0	0	0	0	0	0	0	0	0	4	4	1	3	4	3	3	1	0	0	11	
5164	Kreditkarten	W	2	0	0	0	0	0	0	0	0	0	1	1	0	1	1	0	0	0	0	0	1	
5165	Daten von Zahlungskarten	G	16	0	0	0	0	0	0	0	1	1	1	2	2	1	3	3	4	3	1	0	14	
5165	Daten von Zahlungskarten	M	11	0	0	0	0	0	0	0	0	0	1	1	1	1	2	3	1	3	1	0	10	
5165	Daten von Zahlungskarten	W	5	0	0	0	0	0	0	0	1	1	0	1	1	0	1	0	3	0	0	0	4	
5169	Sonst. unbare Zahlungsmittel	G	73	0	0	0	0	0	0	0	0	0	8	8	6	5	11	12	23	10	9	0	65	
5169	Sonst. unbare Zahlungsmittel	M	49	0	0	0	0	0	0	0	0	0	7	7	4	4	8	7	15	8	4	0	42	
5169	Sonst. unbare Zahlungsmittel	W	24	0	0	0	0	0	0	0	0	0	1	1	2	1	3	5	8	2	5	0	23	

Schlüsselzahl der Tat	Straftat	S E X U S gesamt	Tatver- daech- tige gesamt	Kinder					Jugendliche			Heran- wach- sende 18 bis unter 21	gesamt Spalten 10,13,14	Erwachsene ab 21 Jahre									
				6	8	10	12	gesamt Spalten 5 - 9	14	16	gesamt Spalten 11 + 12			21	23	gesamt Spalten 16,17	25	30	40	50	60	gesamt Spalten 18 - 23	
				6	8	10	12	14	bis unter	bis unter	bis unter			bis unter	bis unter	bis unter	bis unter	bis unter	und älter				
1	2	3	4	5	6	7	8	9	10	11	12	13	14	15	16	17	18	19	20	21	22	23	24
5170	Sonstiger Betrug	G	1.453	0	0	0	0	9	9	28	64	92	129	230	84	110	194	245	428	226	99	31	1.223
5170	Sonstiger Betrug	M	1.033	0	0	0	0	7	7	17	40	57	90	154	65	71	136	154	311	178	76	24	879
5170	Sonstiger Betrug	W	420	0	0	0	0	2	2	11	24	35	39	76	19	39	58	91	117	48	23	7	344
5171	Leistungsbetrug	G	129	0	0	0	0	0	0	1	3	4	9	13	5	7	12	19	46	24	14	1	116
5171	Leistungsbetrug	M	89	0	0	0	0	0	0	0	3	3	6	9	4	3	7	11	35	15	12	0	80
5171	Leistungsbetrug	W	40	0	0	0	0	0	0	1	0	1	3	4	1	4	5	8	11	9	2	1	36
5172	Leistungskreditbetrug	G	97	0	0	0	0	0	0	0	1	1	5	6	3	7	10	22	35	15	8	1	91
5172	Leistungskreditbetrug	M	65	0	0	0	0	0	0	0	1	1	4	5	2	4	6	17	19	11	6	1	60
5172	Leistungskreditbetrug	W	32	0	0	0	0	0	0	0	0	0	1	1	1	3	4	5	16	4	2	0	31
5174	Betr. z.N. Vers./Vers.-missbr.	G	54	0	0	0	0	0	0	0	0	0	1	1	5	3	8	15	15	12	2	1	53
5174	Betr. z.N. Vers./Vers.-missbr.	M	46	0	0	0	0	0	0	0	0	0	1	1	5	3	8	11	11	12	2	1	45
5174	Betr. z.N. Vers./Vers.-missbr.	W	8	0	0	0	0	0	0	0	0	0	0	0	0	0	0	4	4	0	0	0	8
5175	Computerbetrug	G	52	0	0	0	0	1	1	1	1	2	4	7	2	4	6	8	15	13	3	0	45
5175	Computerbetrug	M	42	0	0	0	0	1	1	1	0	1	4	6	1	2	3	5	14	12	2	0	36
5175	Computerbetrug	W	10	0	0	0	0	0	0	0	1	1	0	1	1	2	3	3	1	1	1	0	9
5176	Provisionsbetrug	G	7	0	0	0	0	0	0	0	0	0	0	0	0	1	1	1	3	2	0	0	7
5176	Provisionsbetrug	M	7	0	0	0	0	0	0	0	0	0	0	0	0	1	1	1	3	2	0	0	7
5177	B. z.N. Soz-vers/-Vers-träger	G	38	0	0	0	0	0	0	0	0	0	2	2	2	2	4	5	10	9	6	2	36
5177	B. z.N. Soz-vers/-Vers-träger	M	28	0	0	0	0	0	0	0	0	0	2	2	2	2	4	2	9	6	3	2	26
5177	B. z.N. Soz-vers/-Vers-träger	W	10	0	0	0	0	0	0	0	0	0	0	0	0	0	0	3	1	3	3	0	10
5178	Sonstiger Sozialleistungsbetr.	G	80	0	0	0	0	0	0	0	0	0	3	3	3	6	9	14	22	19	9	4	77
5178	Sonstiger Sozialleistungsbetr.	M	56	0	0	0	0	0	0	0	0	0	3	3	3	6	9	10	12	15	5	2	53
5178	Sonstiger Sozialleistungsbetr.	W	24	0	0	0	0	0	0	0	0	0	0	0	0	0	0	4	10	4	4	2	24
5179	Betr. m. Zug.-ber. zu Komm.-d.	G	6	0	0	0	0	0	0	0	0	0	1	1	1	0	1	1	3	0	0	0	5
5179	Betr. m. Zug.-ber. zu Komm.-d.	M	6	0	0	0	0	0	0	0	0	0	1	1	1	0	1	1	3	0	0	0	5
5181	Abrechnungsbetrug	G	13	0	0	0	0	0	0	0	0	0	0	0	0	1	1	2	3	3	3	1	13
5181	Abrechnungsbetrug	M	9	0	0	0	0	0	0	0	0	0	0	0	0	1	1	1	3	1	2	1	9
5181	Abrechnungsbetrug	W	4	0	0	0	0	0	0	0	0	0	0	0	0	0	0	1	0	2	1	0	4
5182	Einmietbetrug	G	19	0	0	0	0	0	0	0	0	0	0	0	1	0	1	6	8	3	1	0	19
5182	Einmietbetrug	M	12	0	0	0	0	0	0	0	0	0	0	0	1	0	1	4	3	3	1	0	12
5182	Einmietbetrug	W	7	0	0	0	0	0	0	0	0	0	0	0	0	0	0	2	5	0	0	0	7
5183	Kontoeröffn.-/Überweis.-betr.	G	72	0	0	0	0	0	0	0	2	2	10	12	3	7	10	10	26	12	2	0	60
5183	Kontoeröffn.-/Überweis.-betr.	M	58	0	0	0	0	0	0	0	2	2	8	10	2	6	8	7	23	8	2	0	48
5183	Kontoeröffn.-/Überweis.-betr.	W	14	0	0	0	0	0	0	0	0	0	2	2	1	1	2	3	3	4	0	0	12

Schlüsselzahl der Tat	Straftat	S E X U S gesamt	Tatver- daech- tige gesamt	Kinder						Jugendliche			Heran- wache- nde 18 bis unter 21	gesamt Spalten 10,13,14	Erwachsene ab 21 Jahre									
				6	8	10	12	gesamt	14	16	gesamt	21			23	gesamt	25	30	40	50	60	gesamt		
				6	8	10	12	5-9	bis unter 16	bis unter 18	bis unter 11+12	bis unter 23			bis unter 25	bis unter 16,17	bis unter 30	bis unter 40	bis unter 50	bis unter 60	und älter	Spalten 18-23		
1	2	3	4	5	6	7	8	9	10	11	12	13	14	15	16	17	18	19	20	21	22	23	24	
5184	Zechbetrug	G	43	0	0	0	0	0	0	0	0	1	1	2	3	1	3	4	6	17	9	2	2	40
5184	Zechbetrug	M	40	0	0	0	0	0	0	0	0	1	1	2	3	1	3	4	5	15	9	2	2	37
5184	Zechbetrug	W	3	0	0	0	0	0	0	0	0	0	0	0	0	0	0	0	1	2	0	0	0	3
5188	Kreditvermittlungsbetrug	G	1	0	0	0	0	0	0	0	0	0	0	0	0	0	0	0	1	0	0	0	0	1
5188	Kreditvermittlungsbetrug	M	1	0	0	0	0	0	0	0	0	0	0	0	0	0	0	0	1	0	0	0	0	1
5189	Sonstige Betrugsarten	G	873	0	0	0	0	8	8	26	56	82	93	183	59	71	130	141	236	113	51	19	690	
5189	Sonstige Betrugsarten	M	603	0	0	0	0	6	6	16	33	49	60	115	44	40	84	84	172	92	41	15	488	
5189	Sonstige Betrugsarten	W	270	0	0	0	0	2	2	10	23	33	33	68	15	31	46	57	64	21	10	4	202	
5200	Veruntreuungen	G	102	0	0	0	0	0	0	0	0	0	0	2	2	4	10	14	11	42	19	11	3	100
5200	Veruntreuungen	M	80	0	0	0	0	0	0	0	0	0	0	1	1	3	7	10	9	33	15	9	3	79
5200	Veruntreuungen	W	22	0	0	0	0	0	0	0	0	0	0	1	1	1	3	4	2	9	4	2	0	21
5210	Untreue	G	10	0	0	0	0	0	0	0	0	0	0	0	0	0	1	1	2	3	2	1	1	10
5210	Untreue	M	7	0	0	0	0	0	0	0	0	0	0	0	0	0	1	1	2	2	1	0	1	7
5210	Untreue	W	3	0	0	0	0	0	0	0	0	0	0	0	0	0	0	0	0	1	1	1	0	3
5220	Vorenth./Veruntr. v. Arb-entg.	G	66	0	0	0	0	0	0	0	0	0	0	1	1	2	4	6	4	30	15	8	2	65
5220	Vorenth./Veruntr. v. Arb-entg.	M	56	0	0	0	0	0	0	0	0	0	0	0	0	1	4	5	4	24	13	8	2	56
5220	Vorenth./Veruntr. v. Arb-entg.	W	10	0	0	0	0	0	0	0	0	0	0	1	1	1	0	1	0	6	2	0	0	9
5230	Missbr. v. Scheck-/Kreditkart.	G	27	0	0	0	0	0	0	0	0	0	0	1	1	2	5	7	5	10	2	2	0	26
5230	Missbr. v. Scheck-/Kreditkart.	M	17	0	0	0	0	0	0	0	0	0	0	1	1	2	2	4	3	7	1	1	0	16
5230	Missbr. v. Scheck-/Kreditkart.	W	10	0	0	0	0	0	0	0	0	0	0	0	0	0	3	3	2	3	1	1	0	10
5300	Unterschlagung	G	441	0	0	0	1	7	8	13	24	37	44	89	27	16	43	85	134	54	25	11	352	
5300	Unterschlagung	M	362	0	0	0	0	5	5	12	19	31	40	76	21	13	34	65	111	46	21	9	286	
5300	Unterschlagung	W	79	0	0	0	1	2	3	1	5	6	4	13	6	3	9	20	23	8	4	2	66	
5310	Unterschlagung von Kfz.	G	69	0	0	0	0	0	0	0	0	0	0	2	2	2	1	3	12	31	11	9	1	67
5310	Unterschlagung von Kfz.	M	63	0	0	0	0	0	0	0	0	0	0	2	2	2	1	3	7	30	11	9	1	61
5310	Unterschlagung von Kfz.	W	6	0	0	0	0	0	0	0	0	0	0	0	0	0	0	5	1	0	0	0	0	6
5400	Urkundenfälschung	G	527	0	0	0	0	0	0	12	24	36	51	87	31	41	72	112	168	60	27	1	440	
5400	Urkundenfälschung	M	437	0	0	0	0	0	0	9	18	27	42	69	23	31	54	96	147	48	22	1	368	
5400	Urkundenfälschung	W	90	0	0	0	0	0	0	3	6	9	9	18	8	10	18	16	21	12	5	0	72	
5410	Fälsch. techn. Aufzeichnungen	G	1	0	0	0	0	0	0	0	0	0	0	0	0	0	0	1	0	0	0	0	0	1
5410	Fälsch. techn. Aufzeichnungen	M	1	0	0	0	0	0	0	0	0	0	0	0	0	0	0	1	0	0	0	0	0	1
5420	Fälschung zur Erlangung v. BtM	G	3	0	0	0	0	0	0	0	0	0	0	0	0	2	0	2	0	0	1	0	0	3
5420	Fälschung zur Erlangung v. BtM	M	3	0	0	0	0	0	0	0	0	0	0	0	0	2	0	2	0	0	1	0	0	3



Schlüsselzahl der Tat	Straftat	SEX	Tatverdächtige gesamt	Kinder							Jugendliche			Heranwachsende 18 bis unter 21	gesamt Spalten 10,13,14	Erwachsene ab 21 Jahre													
				gesamt Spalten 5-9	6	8	10	12	gesamt Spalten 11 + 12	14 bis unter 16	16 bis unter 18	gesamt Spalten 21 bis unter 23	gesamt Spalten 23 bis unter 25			gesamt Spalten 25 bis unter 30	gesamt Spalten 30 bis unter 40	gesamt Spalten 40 bis unter 50	gesamt Spalten 50 bis unter 60	60 und älter	gesamt Spalten 18 - 23								
					bis unter																	bis unter		bis unter		bis unter		bis unter	
					6	8	10	12														14	16	18	21	23	25	30	40
3	4	5	6	7	8	9	10	11	12	13	14	15	16	17	18	19	20	21	22	23	24								
5430	F. Daten/T. Rechtsverk. bei DV	G	2	0	0	0	0	0	0	0	0	0	0	0	0	0	0	0	2	0	0	2							
5430	F. Daten/T. Rechtsverk. bei DV	M	2	0	0	0	0	0	0	0	0	0	0	0	0	0	0	0	2	0	0	2							
5500	Geld-/Wertzeichenfälschung pp.	G	7	0	0	0	0	0	0	0	0	2	2	0	0	0	2	3	0	0	0	5							
5500	Geld-/Wertzeichenfälschung pp.	M	6	0	0	0	0	0	0	0	0	2	2	0	0	0	1	3	0	0	0	4							
5500	Geld-/Wertzeichenfälschung pp.	W	1	0	0	0	0	0	0	0	0	0	0	0	0	0	1	0	0	0	0	1							
5520	Inverkehrbringen v. Falschgeld	G	5	0	0	0	0	0	0	0	0	2	2	0	0	0	1	2	0	0	0	3							
5520	Inverkehrbringen v. Falschgeld	M	5	0	0	0	0	0	0	0	0	2	2	0	0	0	1	2	0	0	0	3							
5530	F. Zahl-kart./Scheck/Wechsel	G	1	0	0	0	0	0	0	0	0	0	0	0	0	0	1	0	0	0	0	1							
5530	F. Zahl-kart./Scheck/Wechsel	W	1	0	0	0	0	0	0	0	0	0	0	0	0	0	1	0	0	0	0	1							
5531	Gebr. Zahl-kart./Schecks pp	G	1	0	0	0	0	0	0	0	0	0	0	0	0	0	1	0	0	0	0	1							
5531	Gebr. Zahl-kart./Schecks pp	W	1	0	0	0	0	0	0	0	0	0	0	0	0	0	1	0	0	0	0	1							
5600	Insolvenzstraft. (283, 283a-d)	G	2	0	0	0	0	0	0	0	0	0	0	0	1	1	0	0	0	1	0	2							
5600	Insolvenzstraft. (283, 283a-d)	M	1	0	0	0	0	0	0	0	0	0	0	0	1	1	0	0	0	0	0	1							
5600	Insolvenzstraft. (283, 283a-d)	W	1	0	0	0	0	0	0	0	0	0	0	0	0	0	0	0	0	1	0	1							
5610	Bankrott	G	2	0	0	0	0	0	0	0	0	0	0	0	1	1	0	0	0	1	0	2							
5610	Bankrott	M	1	0	0	0	0	0	0	0	0	0	0	0	1	1	0	0	0	0	0	1							
5610	Bankrott	W	1	0	0	0	0	0	0	0	0	0	0	0	0	0	0	0	0	1	0	1							
6000	Sonst. Straftatbest. gem. StGB	G	3.353	7	8	17	38	94	164	155	175	330	313	807	201	198	399	455	894	509	207	82	2.546						
6000	Sonst. Straftatbest. gem. StGB	M	2.773	5	7	17	34	82	145	128	152	280	281	706	173	164	337	380	725	400	160	65	2.067						
6000	Sonst. Straftatbest. gem. StGB	W	580	2	1	0	4	12	19	27	23	50	32	101	28	34	62	75	169	109	47	17	479						
6100	Erpressung	G	55	0	0	0	2	3	5	4	2	6	3	14	8	4	12	5	11	10	2	1	41						
6100	Erpressung	M	47	0	0	0	2	3	5	4	2	6	3	14	6	4	10	4	10	7	1	1	33						
6100	Erpressung	W	8	0	0	0	0	0	0	0	0	0	0	2	0	2	1	1	3	1	0	8							
6200	Widerst g. Staatsgew/öff. Ordn	G	939	3	1	1	5	15	25	48	56	104	99	228	52	51	103	136	242	158	51	21	711						
6200	Widerst g. Staatsgew/öff. Ordn	M	797	2	0	1	4	7	14	38	50	88	84	186	45	41	86	119	219	128	41	18	611						
6200	Widerst g. Staatsgew/öff. Ordn	W	142	1	1	0	1	8	11	10	6	16	15	42	7	10	17	17	23	30	10	3	100						
6210	Widerst. gegen d. Staatsgewalt	G	259	0	0	0	0	1	1	8	9	17	32	50	20	18	38	46	74	34	13	4	209						
6210	Widerst. gegen d. Staatsgewalt	M	225	0	0	0	0	1	1	4	9	13	28	42	18	17	35	40	68	26	10	4	183						
6210	Widerst. gegen d. Staatsgewalt	W	34	0	0	0	0	0	0	4	0	4	4	8	2	1	3	6	6	8	3	0	26						
6220	Hausfriedensbr. insg.123, 124	G	573	0	0	1	1	9	11	31	40	71	61	143	24	26	50	73	149	109	34	15	430						
6220	Hausfriedensbr. insg.123, 124	M	503	0	0	1	1	5	7	26	35	61	56	124	22	18	40	68	135	93	31	12	379						
6220	Hausfriedensbr. insg.123, 124	W	70	0	0	0	0	4	4	5	5	10	5	19	2	8	10	5	14	16	3	3	51						

Schlüsselzahl der Tat	Straftat	SEX	Tatverdächtige gesamt	Kinder							Jugendliche			Heranwachsende 18 bis 21	gesamt 10,13,14	Erwachsene ab 21 Jahre									
				6	8	10	12	gesamt 5-9	14	16	gesamt 11+12	21	23			gesamt 16,17	25	30	40	50	60	gesamt 18-23			
				bis unter							bis unter					bis unter		bis unter		bis unter		und älter			
				5	6	7	8	9	10	11	12	13	14			15	16	17	18	19	20	21	22	23	24
6221	Hausfriedensbruch § 123 StGB	G	573	0	0	1	1	9	11	31	40	71	61	143	24	26	50	73	149	109	34	15	430		
6221	Hausfriedensbruch § 123 StGB	M	503	0	0	1	1	5	7	26	35	61	56	124	22	18	40	68	135	93	31	12	379		
6221	Hausfriedensbruch § 123 StGB	W	70	0	0	0	0	4	4	5	5	10	5	19	2	8	10	5	14	16	3	3	51		
6230	Landfriedensbruch	G	5	0	0	0	0	0	0	2	1	3	0	3	1	0	1	1	0	0	0	0	2		
6230	Landfriedensbruch	M	5	0	0	0	0	0	0	2	1	3	0	3	1	0	1	1	0	0	0	0	2		
6240	Vortäuschen einer Straftat	G	62	0	0	0	0	0	0	4	4	8	4	12	7	2	9	13	14	11	2	1	50		
6240	Vortäuschen einer Straftat	M	43	0	0	0	0	0	0	3	3	6	0	6	4	2	6	8	13	8	1	1	37		
6240	Vortäuschen einer Straftat	W	19	0	0	0	0	0	0	1	1	2	4	6	3	0	3	5	1	3	1	0	13		
6241	Vortäuschen eines Raubes	G	7	0	0	0	0	0	0	1	0	1	1	2	1	0	1	1	1	1	2	0	5		
6241	Vortäuschen eines Raubes	M	6	0	0	0	0	0	0	1	0	1	0	1	1	0	1	1	1	2	0	0	5		
6241	Vortäuschen eines Raubes	W	1	0	0	0	0	0	0	0	0	0	1	1	0	0	0	0	0	0	0	0	0		
6242	Vortäuschen eines Diebstahls	G	15	0	0	0	0	0	0	0	1	1	0	1	2	0	2	1	4	6	1	0	14		
6242	Vortäuschen eines Diebstahls	M	9	0	0	0	0	0	0	0	0	0	0	0	1	0	1	0	4	4	0	0	9		
6242	Vortäuschen eines Diebstahls	W	6	0	0	0	0	0	0	0	1	1	0	1	1	0	1	1	0	2	1	0	5		
6260	Gewaltdarstellung	G	5	0	0	0	1	1	2	0	0	0	0	2	0	0	0	1	0	1	1	0	3		
6260	Gewaltdarstellung	M	4	0	0	0	1	1	2	0	0	0	0	2	0	0	0	1	0	1	0	0	2		
6260	Gewaltdarstellung	W	1	0	0	0	0	0	0	0	0	0	0	0	0	0	0	0	0	0	1	0	1		
6261	Schriften an Pers. u. 18 Jahre	G	3	0	0	0	0	0	0	0	0	0	0	0	0	0	0	1	0	1	1	0	3		
6261	Schriften an Pers. u. 18 Jahre	M	2	0	0	0	0	0	0	0	0	0	0	0	0	0	0	1	0	1	0	0	2		
6261	Schriften an Pers. u. 18 Jahre	W	1	0	0	0	0	0	0	0	0	0	0	0	0	0	0	0	0	0	1	0	1		
6300	Begün/Strafvereit/Hehler/Geldw	G	268	0	0	0	0	2	2	12	19	31	35	68	17	17	34	40	79	30	15	2	200		
6300	Begün/Strafvereit/Hehler/Geldw	M	239	0	0	0	0	1	1	12	16	28	34	63	15	16	31	36	70	27	10	2	176		
6300	Begün/Strafvereit/Hehler/Geldw	W	29	0	0	0	0	1	1	0	3	3	1	5	2	1	3	4	9	3	5	0	24		
6310	Hehlerei von Kfz.	G	34	0	0	0	0	0	0	1	2	3	4	7	5	2	7	4	10	5	1	0	27		
6310	Hehlerei von Kfz.	M	33	0	0	0	0	0	0	1	2	3	4	7	5	2	7	4	9	5	1	0	26		
6310	Hehlerei von Kfz.	W	1	0	0	0	0	0	0	0	0	0	0	0	0	0	0	0	1	0	0	0	1		
6311	Gewerbsmäßige Hehlerei v. Kfz.	G	6	0	0	0	0	0	0	0	0	0	0	0	2	1	3	0	2	1	0	0	6		
6311	Gewerbsmäßige Hehlerei v. Kfz.	M	6	0	0	0	0	0	0	0	0	0	0	0	2	1	3	0	2	1	0	0	6		
6312	Bandenhehlerei von Kfz.	G	3	0	0	0	0	0	0	0	0	0	0	0	0	0	0	1	2	0	0	0	3		
6312	Bandenhehlerei von Kfz.	M	3	0	0	0	0	0	0	0	0	0	0	0	0	0	0	1	2	0	0	0	3		
6313	Gewerbsm. Bandenhehl. v. Kfz.	G	13	0	0	0	0	0	0	0	0	0	4	4	2	1	3	2	2	2	0	0	9		
6313	Gewerbsm. Bandenhehl. v. Kfz.	M	13	0	0	0	0	0	0	0	0	0	4	4	2	1	3	2	2	2	0	0	9		

Schlüsselzahl der Tat	Straftat	SEX	Tatverdächtige gesamt	Kinder						Jugendliche			Heranwachsende 18 bis 21	gesamt Spalten 10,13,14	Erwachsene ab 21 Jahre									
				6	8	10	12	gesamt Spalten 5 - 9	14 bis unter 16	16 bis unter 18	gesamt Spalten 11 + 12	21 bis unter 23			23 bis unter 25	gesamt Spalten 16,17	25 bis unter 30	30 bis unter 40	40 bis unter 50	50 bis unter 60	60 und älter	gesamt Spalten 18 - 23		
																							6	8
				3	4	5	6	7	8	9	10	11			12	13	14	15	16	17	18	19	20	21
6320	Sonstige Hehlerei	G	191	0	0	0	0	1	1	9	12	21	28	50	11	13	24	29	54	22	11	1	141	
6320	Sonstige Hehlerei	M	171	0	0	0	0	0	0	9	11	20	27	47	9	13	22	26	48	20	7	1	124	
6320	Sonstige Hehlerei	W	20	0	0	0	0	1	1	0	1	1	1	3	2	0	2	3	6	2	4	0	17	
6321	Sonst. gewerbsmäßige Hehlerei	G	26	0	0	0	0	0	0	0	1	1	2	3	1	1	2	5	12	1	3	0	23	
6321	Sonst. gewerbsmäßige Hehlerei	M	23	0	0	0	0	0	0	0	1	1	2	3	1	1	2	3	12	1	2	0	20	
6321	Sonst. gewerbsmäßige Hehlerei	W	3	0	0	0	0	0	0	0	0	0	0	0	0	0	0	2	0	0	1	0	3	
6323	Sonst. gewerbsm. Bandenhehler.	G	3	0	0	0	0	0	0	0	0	0	0	0	1	0	1	0	2	0	0	0	3	
6323	Sonst. gewerbsm. Bandenhehler.	M	3	0	0	0	0	0	0	0	0	0	0	0	1	0	1	0	2	0	0	0	3	
6330	Geldw/Versch. unr. Verm-werte	G	8	0	0	0	0	0	0	0	0	0	0	0	0	0	0	1	3	1	3	0	8	
6330	Geldw/Versch. unr. Verm-werte	M	5	0	0	0	0	0	0	0	0	0	0	0	0	0	0	0	3	0	2	0	5	
6330	Geldw/Versch. unr. Verm-werte	W	3	0	0	0	0	0	0	0	0	0	0	0	0	0	0	1	0	1	1	0	3	
6400	Brandstift/Herbeif. Brandgef.	G	42	2	1	2	0	1	6	1	2	3	5	14	2	2	4	4	12	3	3	2	28	
6400	Brandstift/Herbeif. Brandgef.	M	27	1	1	2	0	1	5	1	1	2	4	11	2	1	3	4	4	2	1	2	16	
6400	Brandstift/Herbeif. Brandgef.	W	15	1	0	0	0	0	1	0	1	1	1	3	0	1	1	0	8	1	2	0	12	
6410	vors. Brandstift/Herbeif -gef	G	14	0	0	1	0	1	2	1	0	1	2	5	1	1	2	1	4	0	1	1	9	
6410	vors. Brandstift/Herbeif -gef	M	12	0	0	1	0	1	2	1	0	1	2	5	1	1	2	1	3	0	0	1	7	
6410	vors. Brandstift/Herbeif -gef	W	2	0	0	0	0	0	0	0	0	0	0	0	0	0	0	0	1	0	1	0	2	
6500	Wettbew.-/Korrupt.-/Amtsdel.	G	10	0	0	0	0	0	0	0	0	0	0	0	0	0	0	1	2	3	4	0	10	
6500	Wettbew.-/Korrupt.-/Amtsdel.	M	10	0	0	0	0	0	0	0	0	0	0	0	0	0	0	1	2	3	4	0	10	
6510	Vorteilsannahme/Bestechlichk.	G	3	0	0	0	0	0	0	0	0	0	0	0	0	0	0	0	0	2	1	0	3	
6510	Vorteilsannahme/Bestechlichk.	M	3	0	0	0	0	0	0	0	0	0	0	0	0	0	0	0	0	2	1	0	3	
6512	Bestechlichkeit	G	3	0	0	0	0	0	0	0	0	0	0	0	0	0	0	0	0	2	1	0	3	
6512	Bestechlichkeit	M	3	0	0	0	0	0	0	0	0	0	0	0	0	0	0	0	0	2	1	0	3	
6520	Vorteilsgewährung / Bestechung	G	5	0	0	0	0	0	0	0	0	0	0	0	0	0	0	1	1	0	3	0	5	
6520	Vorteilsgewährung / Bestechung	M	5	0	0	0	0	0	0	0	0	0	0	0	0	0	0	1	1	0	3	0	5	
6521	Vorteilsgewährung	G	1	0	0	0	0	0	0	0	0	0	0	0	0	0	0	0	0	0	1	0	1	
6521	Vorteilsgewährung	M	1	0	0	0	0	0	0	0	0	0	0	0	0	0	0	0	0	0	1	0	1	
6522	Bestechung	G	4	0	0	0	0	0	0	0	0	0	0	0	0	0	0	1	1	0	2	0	4	
6522	Bestechung	M	4	0	0	0	0	0	0	0	0	0	0	0	0	0	0	1	1	0	2	0	4	
6550	Sonstige Straftaten im Amt	G	2	0	0	0	0	0	0	0	0	0	0	0	0	0	0	0	1	1	0	0	2	
6550	Sonstige Straftaten im Amt	M	2	0	0	0	0	0	0	0	0	0	0	0	0	0	0	0	1	1	0	0	2	
6551	Körperverletzung im Amt	G	1	0	0	0	0	0	0	0	0	0	0	0	0	0	0	0	1	0	0	0	1	
6551	Körperverletzung im Amt	M	1	0	0	0	0	0	0	0	0	0	0	0	0	0	0	0	1	0	0	0	1	

Schlüsselzahl der Tat	Straftat	SEX Tatver- daech- tliche gesamt	Kinder							Jugendliche			Heran- wach- sende 18 bis unter 21	gesamt Spalten 10,13,14	Erwachsene ab 21 Jahre															
			gesamt Spalten 5-9	6	8		10	12	gesamt Spalten 14-17	14	16	gesamt Spalten 18-20			21	23		gesamt Spalten 24-27	25	30		40	50		60 und älter	gesamt Spalten 18-23				
					6	8										10	12			16	18		23	25			30	40	50	60
					5	6										7	8			9	10		11	12			13	14	15	16
6552	Verletz. d. Dienstgeheimnisses	G	1	0	0	0	0	0	0	0	0	0	0	0	0	0	0	0	0	0	0	0	0	0	1					
6552	Verletz. d. Dienstgeheimnisses	M	1	0	0	0	0	0	0	0	0	0	0	0	0	0	0	0	0	0	0	0	0	0	0	1				
6600	Strafbarer Eigennutz	G	43	0	0	0	0	0	0	1	1	2	2	4	0	2	2	4	15	12	5	1	39							
6600	Strafbarer Eigennutz	M	41	0	0	0	0	0	0	1	1	2	2	4	0	2	2	4	15	10	5	1	37							
6600	Strafbarer Eigennutz	W	2	0	0	0	0	0	0	0	0	0	0	0	0	0	0	0	0	2	0	0	0	2						
6610	Glücksspiel	G	26	0	0	0	0	0	0	0	0	0	0	0	0	1	1	4	11	7	2	1	26							
6610	Glücksspiel	M	26	0	0	0	0	0	0	0	0	0	0	0	0	1	1	4	11	7	2	1	26							
6620	Wilderei	G	11	0	0	0	0	0	0	1	1	2	1	3	0	1	1	0	3	2	2	0	8							
6620	Wilderei	M	11	0	0	0	0	0	0	1	1	2	1	3	0	1	1	0	3	2	2	0	8							
6700	Sonstige Straftaten gemäß StGB	G	2.205	2	6	14	31	80	133	107	112	219	209	561	137	129	266	296	569	318	138	57	1.644							
6700	Sonstige Straftaten gemäß StGB	M	1.801	2	6	14	28	75	125	88	98	186	193	504	118	105	223	243	435	247	107	42	1.297							
6700	Sonstige Straftaten gemäß StGB	W	404	0	0	0	3	5	8	19	14	33	16	57	19	24	43	53	134	71	31	15	347							
6710	Verletzung Unterhaltspflicht	G	37	0	0	0	0	0	0	0	0	0	0	0	0	1	1	3	18	13	2	0	37							
6710	Verletzung Unterhaltspflicht	M	35	0	0	0	0	0	0	0	0	0	0	0	0	1	1	3	16	13	2	0	35							
6710	Verletzung Unterhaltspflicht	W	2	0	0	0	0	0	0	0	0	0	0	0	0	0	0	0	2	0	0	0	2							
6720	Verl. Fürsorge-/Erziehungspf.	G	51	0	0	0	0	0	0	0	0	0	1	1	1	2	3	6	24	14	3	0	50							
6720	Verl. Fürsorge-/Erziehungspf.	M	19	0	0	0	0	0	0	0	0	0	1	1	0	2	2	3	6	5	2	0	18							
6720	Verl. Fürsorge-/Erziehungspf.	W	32	0	0	0	0	0	0	0	0	0	0	0	1	0	1	3	18	9	1	0	32							
6730	Beleidigung	G	1.019	1	0	1	3	23	28	29	25	54	78	160	70	59	129	147	312	158	83	30	859							
6730	Beleidigung	M	797	1	0	1	2	20	24	17	18	35	68	127	56	42	98	118	241	125	65	23	670							
6730	Beleidigung	W	222	0	0	0	1	3	4	12	7	19	10	33	14	17	31	29	71	33	18	7	189							
6731	Beleidigung auf sex. Grundlage	G	140	0	0	0	2	11	13	8	2	10	11	34	6	9	15	20	39	21	10	1	106							
6731	Beleidigung auf sex. Grundlage	M	130	0	0	0	2	11	13	6	2	8	11	32	6	8	14	18	37	18	10	1	98							
6731	Beleidigung auf sex. Grundlage	W	10	0	0	0	0	0	0	2	0	2	0	2	0	1	1	2	2	3	0	0	8							
6740	Sachbeschädigung	G	912	1	6	12	27	59	105	74	77	151	128	384	59	60	119	123	160	83	28	15	528							
6740	Sachbeschädigung	M	827	1	6	12	25	55	99	69	73	142	125	366	57	55	112	111	139	67	22	10	461							
6740	Sachbeschädigung	W	85	0	0	0	2	4	6	5	4	9	3	18	2	5	7	12	21	16	6	5	67							
6741	Sachbeschädigung an Kfz.	G	218	1	2	2	10	11	26	16	18	34	29	89	17	17	34	31	43	19	1	1	129							
6741	Sachbeschädigung an Kfz.	M	198	1	2	2	9	11	25	14	17	31	27	83	17	15	32	30	38	14	1	0	115							
6741	Sachbeschädigung an Kfz.	W	20	0	0	0	1	0	1	2	1	3	2	6	0	2	2	1	5	5	0	1	14							
6743	Sonst Sachb auf Str./Weg/Platz	G	150	0	0	4	5	15	24	30	26	56	31	111	5	8	13	10	8	5	3	0	39							
6743	Sonst Sachb auf Str./Weg/Platz	M	145	0	0	4	5	15	24	30	26	56	31	111	5	8	13	6	8	4	3	0	34							
6743	Sonst Sachb auf Str./Weg/Platz	W	5	0	0	0	0	0	0	0	0	0	0	0	0	0	0	4	0	1	0	0	5							

Schlüsselzahl der Tat	Straftat	SEX	Tatverdächtige gesamt	Kinder					Jugendliche			Heranwachsende 18 bis unter 21	gesamt Spalten 10,13,14	Erwachsene ab 21 Jahre											
				6	8	10	12	gesamt Spalten 5-9	14	16	gesamt Spalten 11+12			21	23	gesamt Spalten 16,17	25	30	40	50	60 und älter	gesamt Spalten 18-23			
				bis unter		bis unter		bis unter		bis unter				bis unter		bis unter		bis unter		bis unter		bis unter			
				6	8	10	12	14	16	18	11+12			23	25	16,17	30	40	50	60	23	24			
1	2	3	4	5	6	7	8	9	10	11	12	13	14	15	16	17	18	19	20	21	22	23	24		
6745	Zerstörung wichtiger Arbeitsm.	G	1	0	0	0	0	0	0	0	0	0	0	0	0	0	0	0	1	0	0	0	0	0	1
6745	Zerstörung wichtiger Arbeitsm.	M	1	0	0	0	0	0	0	0	0	0	0	0	0	0	0	0	1	0	0	0	0	0	1
6750	Sprengstoff-/Strahlungsverbr.	G	3	0	0	0	0	0	0	1	2	3	0	3	0	0	0	0	0	0	0	0	0	0	0
6750	Sprengstoff-/Strahlungsverbr.	M	3	0	0	0	0	0	0	1	2	3	0	3	0	0	0	0	0	0	0	0	0	0	0
6752	Herbeif. Sprengstoffexplosion	G	3	0	0	0	0	0	0	1	2	3	0	3	0	0	0	0	0	0	0	0	0	0	0
6752	Herbeif. Sprengstoffexplosion	M	3	0	0	0	0	0	0	1	2	3	0	3	0	0	0	0	0	0	0	0	0	0	0
6760	Straftaten gegen die Umwelt	G	68	0	0	0	0	0	0	0	1	1	2	3	2	1	3	5	18	28	7	4	65	65	
6760	Straftaten gegen die Umwelt	M	63	0	0	0	0	0	0	0	1	1	2	3	2	1	3	4	16	26	7	4	60	60	
6760	Straftaten gegen die Umwelt	W	5	0	0	0	0	0	0	0	0	0	0	0	0	0	0	1	2	2	0	0	5	5	
6761	Gewässerverunreinigung	G	24	0	0	0	0	0	0	0	0	0	1	1	0	0	0	1	6	12	3	1	23	23	
6761	Gewässerverunreinigung	M	23	0	0	0	0	0	0	0	0	0	1	1	0	0	0	1	5	12	3	1	22	22	
6761	Gewässerverunreinigung	W	1	0	0	0	0	0	0	0	0	0	0	0	0	0	0	0	1	0	0	0	1	1	
6764	Unerl. Umgang m. gef. Abfällen	G	37	0	0	0	0	0	0	0	1	1	1	2	2	1	3	4	13	10	2	3	35	35	
6764	Unerl. Umgang m. gef. Abfällen	M	32	0	0	0	0	0	0	0	1	1	1	2	2	1	3	3	11	8	2	3	30	30	
6764	Unerl. Umgang m. gef. Abfällen	W	5	0	0	0	0	0	0	0	0	0	0	0	0	0	0	1	2	2	0	0	5	5	
6765	Unerl. Betreiben von Anlagen	G	1	0	0	0	0	0	0	0	0	0	0	0	0	0	0	0	0	1	0	0	0	1	1
6765	Unerl. Betreiben von Anlagen	M	1	0	0	0	0	0	0	0	0	0	0	0	0	0	0	0	0	1	0	0	0	1	1
6766	Unerl. Umg. radioakt Stoffe pp	G	1	0	0	0	0	0	0	0	0	0	0	0	0	0	0	0	0	0	1	0	0	1	1
6766	Unerl. Umg. radioakt Stoffe pp	M	1	0	0	0	0	0	0	0	0	0	0	0	0	0	0	0	0	0	1	0	0	1	1
6768	Abfallein-, -aus- und -durchf.	G	1	0	0	0	0	0	0	0	0	0	0	0	0	0	0	0	0	0	1	0	0	1	1
6768	Abfallein-, -aus- und -durchf.	M	1	0	0	0	0	0	0	0	0	0	0	0	0	0	0	0	0	0	1	0	0	1	1
6780	Ausspähen/Abfangen von Daten	G	3	0	0	0	0	0	0	0	0	0	0	0	0	0	0	3	0	0	0	0	0	3	3
6780	Ausspähen/Abfangen von Daten	M	2	0	0	0	0	0	0	0	0	0	0	0	0	0	0	2	0	0	0	0	0	2	2
6780	Ausspähen/Abfangen von Daten	W	1	0	0	0	0	0	0	0	0	0	0	0	0	0	0	1	0	0	0	0	0	1	1
7000	Strafrechtliche Nebengesetze	G	4.208	1	0	2	2	12	17	61	128	189	404	610	305	336	641	855	1.269	574	178	81	3.598	3.598	
7000	Strafrechtliche Nebengesetze	M	3.562	0	0	1	1	11	13	49	117	166	364	543	272	283	555	730	1.080	466	140	48	3.019	3.019	
7000	Strafrechtliche Nebengesetze	W	646	1	0	1	1	1	4	12	11	23	40	67	33	53	86	125	189	108	38	33	579	579	
7100	Strafr. Nebenges. Wirtschaft	G	86	0	0	0	0	1	1	0	0	0	0	1	3	1	4	11	36	21	10	3	85	85	
7100	Strafr. Nebenges. Wirtschaft	M	71	0	0	0	0	0	0	0	0	0	0	0	2	1	3	9	31	19	7	2	71	71	
7100	Strafr. Nebenges. Wirtschaft	W	15	0	0	0	0	1	1	0	0	0	0	1	1	0	1	2	5	2	3	1	14	14	
7120	AktG/GenG/GmbHG/HGB/Rechnun	G	11	0	0	0	0	0	0	0	0	0	0	0	0	1	1	1	7	0	2	0	11	11	
7120	AktG/GenG/GmbHG/HGB/Rechnun	M	9	0	0	0	0	0	0	0	0	0	0	0	0	1	1	1	7	0	0	0	9	9	
7120	AktG/GenG/GmbHG/HGB/Rechnun	W	2	0	0	0	0	0	0	0	0	0	0	0	0	0	0	0	0	0	2	0	2	2	

Schlüsselzahl der Tat	Straftat	SEX	Tatverdächtige gesamt	Kinder						Jugendliche			Heranwachsende 18 bis unter 21	Erwachsene ab 21 Jahre									
				6	8 bis unter 10		12	gesamt 5 - 9 Spalten	14 bis unter 16	16 bis unter 18	gesamt 11 + 12 Spalten	21 bis unter 23		23 bis unter 25	gesamt 16,17 Spalten	25 bis unter 30		40 bis unter 50		60 und älter	gesamt 18 - 23 Spalten		
					6	8										10	12	14	16			18	21
1	2	3	4	5	6	7	8	9	10	11	12	13	14	15	16	17	18	19	20	21	22	23	24
7121	Insolvenzverschleppung GmbH-G	G	11	0	0	0	0	0	0	0	0	0	0	0	0	0	1	1	7	0	2	0	11
7121	Insolvenzverschleppung GmbH-G	M	9	0	0	0	0	0	0	0	0	0	0	0	0	0	1	1	7	0	0	0	9
7121	Insolvenzverschleppung GmbH-G	W	2	0	0	0	0	0	0	0	0	0	0	0	0	0	0	0	0	2	0	0	2
7130	Illegale Besch./Erschl. Soz.	G	1	0	0	0	0	0	0	0	0	0	0	0	0	0	0	0	1	0	0	0	1
7130	Illegale Besch./Erschl. Soz.	M	1	0	0	0	0	0	0	0	0	0	0	0	0	0	0	0	1	0	0	0	1
7150	Urheberrechtsbest.	G	15	0	0	0	0	1	1	0	0	0	0	1	1	0	1	4	5	4	0	0	14
7150	Urheberrechtsbest.	M	11	0	0	0	0	0	0	0	0	0	0	0	1	0	1	3	4	3	0	0	11
7150	Urheberrechtsbest.	W	4	0	0	0	0	1	1	0	0	0	0	1	0	0	0	1	1	1	0	0	3
7151	Softw.-Piraterie (priv. Anw.)	G	8	0	0	0	0	0	0	0	0	0	0	0	1	0	1	3	3	1	0	0	8
7151	Softw.-Piraterie (priv. Anw.)	M	7	0	0	0	0	0	0	0	0	0	0	0	1	0	1	3	2	1	0	0	7
7151	Softw.-Piraterie (priv. Anw.)	W	1	0	0	0	0	0	0	0	0	0	0	0	0	0	0	0	1	0	0	0	1
7152	Softw.-Piraterie (gew. Hand.)	G	2	0	0	0	0	1	1	0	0	0	0	1	0	0	0	0	1	0	0	0	1
7152	Softw.-Piraterie (gew. Hand.)	M	1	0	0	0	0	0	0	0	0	0	0	0	0	0	0	0	1	0	0	0	1
7152	Softw.-Piraterie (gew. Hand.)	W	1	0	0	0	0	1	1	0	0	0	0	1	0	0	0	0	0	0	0	0	0
7153	§ 17 I und IV UWG	G	1	0	0	0	0	0	0	0	0	0	0	0	0	0	0	0	1	0	0	0	1
7153	§ 17 I und IV UWG	M	1	0	0	0	0	0	0	0	0	0	0	0	0	0	0	0	1	0	0	0	1
7160	Straft. i.Z.m. Lebens-Arzneim.	G	51	0	0	0	0	0	0	0	0	0	0	0	2	0	2	5	18	16	8	2	51
7160	Straft. i.Z.m. Lebens-Arzneim.	M	43	0	0	0	0	0	0	0	0	0	0	0	1	0	1	4	14	15	7	2	43
7160	Straft. i.Z.m. Lebens-Arzneim.	W	8	0	0	0	0	0	0	0	0	0	0	0	1	0	1	1	4	1	1	0	8
7161	LFGB	G	26	0	0	0	0	0	0	0	0	0	0	0	2	0	2	3	8	11	2	0	26
7161	LFGB	M	22	0	0	0	0	0	0	0	0	0	0	0	1	0	1	2	7	10	2	0	22
7161	LFGB	W	4	0	0	0	0	0	0	0	0	0	0	0	1	0	1	1	1	1	0	0	4
7162	Arzneimittelgesetz	G	8	0	0	0	0	0	0	0	0	0	0	0	0	0	0	2	5	1	0	0	8
7162	Arzneimittelgesetz	M	7	0	0	0	0	0	0	0	0	0	0	0	0	0	0	2	4	1	0	0	7
7162	Arzneimittelgesetz	W	1	0	0	0	0	0	0	0	0	0	0	0	0	0	0	0	1	0	0	0	1
7163	Weingesetz	G	17	0	0	0	0	0	0	0	0	0	0	0	0	0	0	0	5	4	6	2	17
7163	Weingesetz	M	14	0	0	0	0	0	0	0	0	0	0	0	0	0	0	0	3	4	5	2	14
7163	Weingesetz	W	3	0	0	0	0	0	0	0	0	0	0	0	0	0	0	0	2	0	1	0	3
7190	Alle son strafr NebenG Wirtsch	G	8	0	0	0	0	0	0	0	0	0	0	0	0	0	0	1	6	0	0	1	8
7190	Alle son strafr NebenG Wirtsch	M	7	0	0	0	0	0	0	0	0	0	0	0	0	0	0	1	6	0	0	0	7
7190	Alle son strafr NebenG Wirtsch	W	1	0	0	0	0	0	0	0	0	0	0	0	0	0	0	0	0	0	0	1	1
7200	Alle sonst. strafr. Nebenges.	G	2.262	0	0	1	1	9	11	36	63	99	160	270	145	169	314	438	701	359	109	71	1.992
7200	Alle sonst. strafr. Nebenges.	M	1.775	0	0	1	1	9	11	29	54	83	136	230	123	129	252	343	563	272	75	40	1.545
7200	Alle sonst. strafr. Nebenges.	W	487	0	0	0	0	0	0	7	9	16	24	40	22	40	62	95	138	87	34	31	447

Schlüsselzahl der Tat	Straftat	SE X U S gesamt	Tatver- daech- tige gesamt	Kinder						Jugendliche				Heran- wach- sende 18 bis unter 21	Erwachsene ab 21 Jahre									
				6	8	10	12	gesamt	14	16	gesamt	gesamt	21		23	gesamt	25	30	40	50	60	gesamt		
				bis unter				Spalten	bis unter		Spalten	Spalten	bis unter		Spalten	bis unter		bis unter		bis unter		und	Spalten	
				5	6	7	8	9	10	11	12	13	14		15	16	17	18	19	20	21	22	23	24
7220	§ 27 Abs. 1 JugendschutzG	G	7	0	0	0	0	0	0	0	0	0	0	0	0	0	1	3	2	0	0	7		
7220	§ 27 Abs. 1 JugendschutzG	M	7	0	0	0	0	0	0	0	0	0	0	0	0	0	1	3	2	0	0	7		
7250	AufenthG/AsylVerfG/FreizügG/EU	G	1.894	0	0	0	1	1	2	18	44	62	117	181	127	156	283	388	593	304	92	53	1.713	
7250	AufenthG/AsylVerfG/FreizügG/EU	M	1.427	0	0	0	1	1	2	11	35	46	95	143	105	117	222	296	462	220	60	24	1.284	
7250	AufenthG/AsylVerfG/FreizügG/EU	W	467	0	0	0	0	0	0	7	9	16	22	38	22	39	61	92	131	84	32	29	429	
7251	Unerl. Einreise nach AufenthG	G	96	0	0	0	0	0	0	0	3	3	4	7	6	2	8	13	28	23	6	11	89	
7251	Unerl. Einreise nach AufenthG	M	60	0	0	0	0	0	0	0	1	1	3	4	4	2	6	9	19	14	3	5	56	
7251	Unerl. Einreise nach AufenthG	W	36	0	0	0	0	0	0	0	2	2	1	3	2	0	2	4	9	9	3	6	33	
7252	Einschleusen gem § 96 AufenthG	G	35	0	0	0	0	0	0	0	0	0	1	1	1	4	5	3	19	4	3	0	34	
7252	Einschleusen gem § 96 AufenthG	M	29	0	0	0	0	0	0	0	0	0	1	1	1	3	4	2	16	3	3	0	28	
7252	Einschleusen gem § 96 AufenthG	W	6	0	0	0	0	0	0	0	0	0	0	0	0	1	1	1	3	1	0	0	6	
7253	Erschl AE-Tit 95 II 2 AufenthG	G	163	0	0	0	0	0	0	3	0	3	4	7	7	13	20	39	64	24	8	1	156	
7253	Erschl AE-Tit 95 II 2 AufenthG	M	96	0	0	0	0	0	0	2	0	2	1	3	5	5	10	22	44	12	5	0	93	
7253	Erschl AE-Tit 95 II 2 AufenthG	W	67	0	0	0	0	0	0	1	0	1	3	4	2	8	10	17	20	12	3	1	63	
7255	§§ 84, 85 AsylVfG	G	35	0	0	0	0	0	0	0	3	3	6	9	5	5	10	8	7	1	0	0	26	
7255	§§ 84, 85 AsylVfG	M	33	0	0	0	0	0	0	0	3	3	6	9	5	5	10	7	6	1	0	0	24	
7255	§§ 84, 85 AsylVfG	W	2	0	0	0	0	0	0	0	0	0	0	0	0	0	0	1	1	0	0	0	2	
7257	Illeg. Aufenth. gem. AufenthG	G	1.458	0	0	0	1	0	1	15	35	50	95	146	100	122	222	305	432	241	72	40	1.312	
7257	Illeg. Aufenth. gem. AufenthG	M	1.120	0	0	0	1	0	1	9	28	37	79	117	83	92	175	240	340	182	48	18	1.003	
7257	Illeg. Aufenth. gem. AufenthG	W	338	0	0	0	0	0	0	6	7	13	16	29	17	30	47	65	92	59	24	22	309	
7258	§ 9 Freizügigkeitsgesetz/EU	G	7	0	0	0	0	0	0	0	0	0	0	0	0	1	1	1	4	1	0	0	7	
7258	§ 9 Freizügigkeitsgesetz/EU	M	6	0	0	0	0	0	0	0	0	0	0	0	0	0	0	1	4	1	0	0	6	
7258	§ 9 Freizügigkeitsgesetz/EU	W	1	0	0	0	0	0	0	0	0	0	0	0	0	1	1	0	0	0	0	0	1	
7259	sonstige Verstöße AufenthaltsG	G	121	0	0	0	0	1	1	0	4	4	10	15	10	11	21	23	44	12	5	1	106	
7259	sonstige Verstöße AufenthaltsG	M	102	0	0	0	0	1	1	0	4	4	8	13	9	11	20	19	37	9	3	1	89	
7259	sonstige Verstöße AufenthaltsG	W	19	0	0	0	0	0	0	0	0	0	2	2	1	0	1	4	7	3	2	0	17	
7260	SprengstG/WaffG/KriegswKontrG	G	284	0	0	1	0	8	9	17	19	36	39	84	16	10	26	37	73	36	12	16	200	
7260	SprengstG/WaffG/KriegswKontrG	M	270	0	0	1	0	8	9	17	19	36	37	82	16	9	25	35	70	33	10	15	188	
7260	SprengstG/WaffG/KriegswKontrG	W	14	0	0	0	0	0	0	0	0	0	2	2	0	1	1	2	3	3	2	1	12	
7262	Waffengesetz	G	283	0	0	1	0	8	9	17	19	36	39	84	16	10	26	37	72	36	12	16	199	
7262	Waffengesetz	M	269	0	0	1	0	8	9	17	19	36	37	82	16	9	25	35	69	33	10	15	187	
7262	Waffengesetz	W	14	0	0	0	0	0	0	0	0	0	2	2	0	1	1	2	3	3	2	1	12	
7263	Kriegswaffenkontrollgesetz	G	1	0	0	0	0	0	0	0	0	0	0	0	0	0	0	0	1	0	0	0	1	
7263	Kriegswaffenkontrollgesetz	M	1	0	0	0	0	0	0	0	0	0	0	0	0	0	0	0	1	0	0	0	1	

Schlüsselzahl der Tat	Straftat	SEX Tatver- daech- tliche gesamt	Kinder							Jugendliche			Heran- wache- sende 18 bis unter 21	gesamt Spalten 10,13,14	Erwachsene ab 21 Jahre									
			6	8	10	12	gesamt	14	16	gesamt	21	23			gesamt	25	30	40	50	60	gesamt			
			bis unter				Spalten	bis unter		Spalten	bis unter				Spalten	bis unter		bis unter		und	Spalten			
			5	6	7	8	9	5 - 9	16	18	11 + 12	unter 21			10,13,14	23	25	16,17	30	40	50	60	älter	18 - 23
1	2	3	4	5	6	7	8	9	10	11	12	13	14	15	16	17	18	19	20	21	22	23	24	
7300	Rauschgiftdelikte	G	1.973	0	0	0	0	2	2	25	69	94	260	356	164	184	348	431	572	198	60	8	1.617	
7300	Rauschgiftdelikte	M	1.833	0	0	0	0	2	2	21	67	88	244	334	155	171	326	403	526	179	59	6	1.499	
7300	Rauschgiftdelikte	W	140	0	0	0	0	0	0	4	2	6	16	22	9	13	22	28	46	19	1	2	118	
7310	Allg. Verst. gegen das BtMG	G	1.505	0	0	0	0	1	1	21	57	78	203	282	121	135	256	325	435	156	48	3	1.223	
7310	Allg. Verst. gegen das BtMG	M	1.392	0	0	0	0	1	1	19	56	75	187	263	113	123	236	305	399	140	47	2	1.129	
7310	Allg. Verst. gegen das BtMG	W	113	0	0	0	0	0	0	2	1	3	16	19	8	12	20	20	36	16	1	1	94	
7311	mit Heroin	G	220	0	0	0	0	0	0	0	0	0	9	9	14	15	29	50	97	25	10	0	211	
7311	mit Heroin	M	191	0	0	0	0	0	0	0	0	0	5	5	11	13	24	41	89	22	10	0	186	
7311	mit Heroin	W	29	0	0	0	0	0	0	0	0	0	4	4	3	2	5	9	8	3	0	0	25	
7312	mit Kokain	G	385	0	0	0	0	0	0	0	0	0	23	23	21	23	44	84	149	62	23	0	362	
7312	mit Kokain	M	332	0	0	0	0	0	0	0	0	0	20	20	17	20	37	74	125	54	22	0	312	
7312	mit Kokain	W	53	0	0	0	0	0	0	0	0	0	3	3	4	3	7	10	24	8	1	0	50	
7313	mit LSD	G	2	0	0	0	0	0	0	0	0	0	0	0	0	0	0	1	0	1	0	0	2	
7313	mit LSD	M	2	0	0	0	0	0	0	0	0	0	0	0	0	0	0	1	0	1	0	0	2	
7314	mit Amph/Metha(Pulver/flüssig)	G	12	0	0	0	0	0	0	0	0	0	1	1	0	1	1	2	6	2	0	0	11	
7314	mit Amph/Metha(Pulver/flüssig)	M	11	0	0	0	0	0	0	0	0	0	1	1	0	1	1	2	5	2	0	0	10	
7314	mit Amph/Metha(Pulver/flüssig)	W	1	0	0	0	0	0	0	0	0	0	0	0	0	0	0	0	1	0	0	0	1	
7315	mit Amph/Metha(incl. Ecstasy)	G	14	0	0	0	0	0	0	0	1	1	1	2	1	2	3	5	3	1	0	0	12	
7315	mit Amph/Metha(incl. Ecstasy)	M	12	0	0	0	0	0	0	0	1	1	0	1	1	1	2	5	3	1	0	0	11	
7315	mit Amph/Metha(incl. Ecstasy)	W	2	0	0	0	0	0	0	0	0	0	1	1	0	1	1	0	0	0	0	0	1	
7318	mit Cannabis einschl. Zuber.	G	963	0	0	0	0	1	1	20	56	76	180	257	92	107	199	208	208	72	16	3	706	
7318	mit Cannabis einschl. Zuber.	M	926	0	0	0	0	1	1	18	55	73	172	246	90	99	189	204	203	66	16	2	680	
7318	mit Cannabis einschl. Zuber.	W	37	0	0	0	0	0	0	2	1	3	8	11	2	8	10	4	5	6	0	1	26	
7319	mit sonstigen BtM	G	83	0	0	0	0	0	0	1	0	1	3	4	4	1	5	25	31	10	8	0	79	
7319	mit sonstigen BtM	M	72	0	0	0	0	0	0	1	0	1	3	4	3	1	4	20	26	10	8	0	68	
7319	mit sonstigen BtM	W	11	0	0	0	0	0	0	0	0	0	0	0	1	0	1	5	5	0	0	0	11	
7320	Illeg Handel/Schmuggel BtM 29	G	597	0	0	0	0	1	1	6	18	24	71	96	51	57	108	123	183	60	23	4	501	
7320	Illeg Handel/Schmuggel BtM 29	M	562	0	0	0	0	1	1	4	17	21	71	93	47	55	102	114	171	56	23	3	469	
7320	Illeg Handel/Schmuggel BtM 29	W	35	0	0	0	0	0	0	2	1	3	0	3	4	2	6	9	12	4	0	1	32	
7321	von Heroin	G	97	0	0	0	0	0	0	0	1	1	3	4	9	12	21	21	35	14	2	0	93	
7321	von Heroin	M	88	0	0	0	0	0	0	0	1	1	3	4	8	11	19	16	33	14	2	0	84	
7321	von Heroin	W	9	0	0	0	0	0	0	0	0	0	0	0	1	1	2	5	2	0	0	0	9	



Schlüsselzahl der Tat	Straftat	SEUXS	Tatverdächtige gesamt	Kinder						Jugendliche			Heranwachsende 18 bis unter 21	gesamt Spalten 10,13,14	Erwachsene ab 21 Jahre									
				6	8	10	12	gesamt Spalten 5 - 9	14	16	gesamt Spalten 11 + 12	21			23	gesamt Spalten 16,17	25	30	40	50	60 und älter	gesamt Spalten 18 - 23		
				6	8	10	12	14	16	18	11 + 12	23			25	16,17	30	40	50	60	23	24		
1	2	3	4	5	6	7	8	9	10	11	12	13	14	15	16	17	18	19	20	21	22	23	24	
7322	von Kokain	G	266	0	0	0	0	0	0	2	2	4	19	23	20	26	46	48	98	31	18	2	243	
7322	von Kokain	M	247	0	0	0	0	0	0	0	2	2	19	21	18	24	42	44	92	28	18	2	226	
7322	von Kokain	W	19	0	0	0	0	0	0	2	0	2	0	2	2	2	4	4	6	3	0	0	17	
7324	m.v.Amph/Metha(Pulver/flüssig)	G	1	0	0	0	0	0	0	0	0	0	0	0	0	1	1	0	0	0	0	0	1	
7324	m.v.Amph/Metha(Pulver/flüssig)	M	1	0	0	0	0	0	0	0	0	0	0	0	0	1	1	0	0	0	0	0	1	
7328	von Cannabis einschl. Zuber.	G	238	0	0	0	0	1	1	3	15	18	48	67	22	20	42	59	53	15	1	1	171	
7328	von Cannabis einschl. Zuber.	M	229	0	0	0	0	1	1	3	14	17	48	66	21	19	40	58	50	14	1	0	163	
7328	von Cannabis einschl. Zuber.	W	9	0	0	0	0	0	0	0	1	1	0	1	1	1	2	1	3	1	0	1	8	
7329	von sonstigen BtM	G	18	0	0	0	0	0	0	1	0	1	3	4	2	2	4	4	3	0	2	2	14	
7329	von sonstigen BtM	M	17	0	0	0	0	0	0	1	0	1	3	4	2	2	4	4	2	0	2	1	13	
7329	von sonstigen BtM	W	1	0	0	0	0	0	0	0	0	0	0	0	0	0	0	0	1	0	0	0	1	
7330	Illeg Einfuhr BtM 30 I Nr. 4	G	5	0	0	0	0	0	0	0	0	0	0	0	2	0	2	0	2	0	1	0	5	
7330	Illeg Einfuhr BtM 30 I Nr. 4	M	5	0	0	0	0	0	0	0	0	0	0	0	2	0	2	0	2	0	1	0	5	
7332	von Kokain	G	1	0	0	0	0	0	0	0	0	0	0	0	1	0	1	0	0	0	0	0	1	
7332	von Kokain	M	1	0	0	0	0	0	0	0	0	0	0	0	1	0	1	0	0	0	0	0	1	
7338	von Cannabis einschl. Zuber.	G	4	0	0	0	0	0	0	0	0	0	0	0	1	0	1	0	2	0	1	0	4	
7338	von Cannabis einschl. Zuber.	M	4	0	0	0	0	0	0	0	0	0	0	0	1	0	1	0	2	0	1	0	4	
7340	Sonst. Verstöße gegen das BtMG	G	72	0	0	0	0	0	0	0	0	0	7	7	5	8	13	23	22	5	1	1	65	
7340	Sonst. Verstöße gegen das BtMG	M	66	0	0	0	0	0	0	0	0	0	7	7	4	7	11	20	21	5	1	1	59	
7340	Sonst. Verstöße gegen das BtMG	W	6	0	0	0	0	0	0	0	0	0	0	0	1	1	2	3	1	0	0	0	6	
7341	Illeg Anbau von BtM 29 I Nr. 1	G	2	0	0	0	0	0	0	0	0	0	0	0	0	0	0	1	0	0	0	1	2	
7341	Illeg Anbau von BtM 29 I Nr. 1	M	2	0	0	0	0	0	0	0	0	0	0	0	0	0	0	1	0	0	0	1	2	
7342	BtM-Anbau/-Herstell/-Handel 30	G	2	0	0	0	0	0	0	0	0	0	0	0	0	0	0	1	1	0	0	0	2	
7342	BtM-Anbau/-Herstell/-Handel 30	M	1	0	0	0	0	0	0	0	0	0	0	0	0	0	0	1	0	0	0	0	1	
7342	BtM-Anbau/-Herstell/-Handel 30	W	1	0	0	0	0	0	0	0	0	0	0	0	0	0	0	0	1	0	0	0	1	
7345	Abgabe an Minderjährige	G	3	0	0	0	0	0	0	0	0	0	0	0	0	1	1	2	0	0	0	0	3	
7345	Abgabe an Minderjährige	M	3	0	0	0	0	0	0	0	0	0	0	0	0	1	1	2	0	0	0	0	3	
7346	Leichtfert. Verurs. d. Todes	G	1	0	0	0	0	0	0	0	0	0	0	0	0	0	0	0	1	0	0	0	1	
7346	Leichtfert. Verurs. d. Todes	M	1	0	0	0	0	0	0	0	0	0	0	0	0	0	0	0	1	0	0	0	1	
7348	n. gering. Menge § 29a I Nr. 2	G	64	0	0	0	0	0	0	0	0	0	7	7	5	7	12	19	20	5	1	0	57	
7348	n. gering. Menge § 29a I Nr. 2	M	59	0	0	0	0	0	0	0	0	0	7	7	4	6	10	16	20	5	1	0	52	
7348	n. gering. Menge § 29a I Nr. 2	W	5	0	0	0	0	0	0	0	0	0	0	0	1	1	2	3	0	0	0	0	5	

Schlüsselzahl der Tat	Straftat	SEX Tatver- daech- tliche gesamt	Kinder							Jugendliche			Heran- wach- sende 18 bis unter 21	gesamt 10,13,14	Erwachsene ab 21 Jahre									
			6	8	10	12	gesamt	14	16	gesamt	21	23			gesamt	25	30	40	50	60	gesamt			
			bis unter				Spalten	bis unter		Spalten	bis unter				Spalten	bis unter		Spalten	bis unter		Spalten	bis unter		Spalten
			5	6	7	8	9	10	11	12	13	14			15	16	17	18	19	20	21	22	23	24
7400	Strafr. NebenG Umweltsektor	G	25	1	0	1	1	0	3	1	0	1	0	4	1	2	3	6	4	6	2	0	21	
7400	Strafr. NebenG Umweltsektor	M	16	0	0	0	0	0	0	0	0	0	0	0	0	2	2	3	3	6	2	0	16	
7400	Strafr. NebenG Umweltsektor	W	9	1	0	1	1	0	3	1	0	1	0	4	1	0	1	3	1	0	0	0	5	
7410	Chemikaliengesetz	G	10	0	0	0	0	0	0	0	0	0	0	0	0	0	0	2	2	4	2	0	10	
7410	Chemikaliengesetz	M	9	0	0	0	0	0	0	0	0	0	0	0	0	0	0	1	2	4	2	0	9	
7410	Chemikaliengesetz	W	1	0	0	0	0	0	0	0	0	0	0	0	0	0	0	1	0	0	0	0	1	
7430	BNatur-/Tier-/PflSchG/BJagdG	G	15	1	0	1	1	0	3	1	0	1	0	4	1	2	3	4	2	2	0	0	11	
7430	BNatur-/Tier-/PflSchG/BJagdG	M	7	0	0	0	0	0	0	0	0	0	0	0	0	2	2	2	1	2	0	0	7	
7430	BNatur-/Tier-/PflSchG/BJagdG	W	8	1	0	1	1	0	3	1	0	1	0	4	1	0	1	2	1	0	0	0	4	
8870	Vorsätzl. Tötungsdelikte	G	13	0	0	0	0	0	0	0	0	0	1	1	1	0	1	3	4	2	1	1	12	
8870	Vorsätzl. Tötungsdelikte	M	12	0	0	0	0	0	0	0	0	0	1	1	1	0	1	2	4	2	1	1	11	
8870	Vorsätzl. Tötungsdelikte	W	1	0	0	0	0	0	0	0	0	0	0	0	0	0	0	1	0	0	0	0	1	
8880	Wohn-ED o. Lauben	G	184	0	0	1	4	9	14	18	24	42	34	90	15	12	27	16	28	14	8	1	94	
8880	Wohn-ED o. Lauben	M	150	0	0	1	2	4	7	9	19	28	33	68	14	11	25	13	22	14	7	1	82	
8880	Wohn-ED o. Lauben	W	34	0	0	0	2	5	7	9	5	14	1	22	1	1	2	3	6	0	1	0	12	
8890	Diebst. <rund um d. Kraftwag.>	G	381	0	0	0	2	9	11	31	57	88	81	180	36	21	57	53	79	11	1	0	201	
8890	Diebst. <rund um d. Kraftwag.>	M	375	0	0	0	2	9	11	31	56	87	81	179	35	21	56	52	76	11	1	0	196	
8890	Diebst. <rund um d. Kraftwag.>	W	6	0	0	0	0	0	0	0	1	1	0	1	1	0	1	1	3	0	0	0	5	
8900	ges. o. AEG, AsylVG, FreizG/EU	G	19.998	12	23	84	217	533	869	903	983	1.886	1.882	4.637	1.214	1.252	2.466	3.137	5.269	2.777	1.223	489	15.361	
8900	ges. o. AEG, AsylVG, FreizG/EU	M	15.495	5	18	70	159	365	617	617	750	1.367	1.518	3.502	935	983	1.918	2.472	4.165	2.151	920	367	11.993	
8900	ges. o. AEG, AsylVG, FreizG/EU	W	4.503	7	5	14	58	168	252	286	233	519	364	1.135	279	269	548	665	1.104	626	303	122	3.368	
8910	Rauschgiftkriminalität	G	1.976	0	0	0	0	2	2	25	69	94	260	356	166	184	350	431	572	199	60	8	1.620	
8910	Rauschgiftkriminalität	M	1.836	0	0	0	0	2	2	21	67	88	244	334	157	171	328	403	526	180	59	6	1.502	
8910	Rauschgiftkriminalität	W	140	0	0	0	0	0	0	4	2	6	16	22	9	13	22	28	46	19	1	2	118	
8911	Direkte Beschaffungskriminal.	G	3	0	0	0	0	0	0	0	0	0	0	0	2	0	2	0	0	1	0	0	3	
8911	Direkte Beschaffungskriminal.	M	3	0	0	0	0	0	0	0	0	0	0	0	2	0	2	0	0	1	0	0	3	
8920	Gewaltkriminalität	G	2.373	0	3	8	24	108	143	194	221	415	344	902	156	144	300	333	472	229	99	38	1.471	
8920	Gewaltkriminalität	M	2.078	0	3	6	18	85	112	170	198	368	317	797	148	131	279	288	408	186	87	33	1.281	
8920	Gewaltkriminalität	W	295	0	0	2	6	23	31	24	23	47	27	105	8	13	21	45	64	43	12	5	190	
8930	Wirtschaftskriminalität	G	143	0	0	0	0	1	1	0	0	0	3	4	5	3	8	23	50	32	21	5	139	
8930	Wirtschaftskriminalität	M	119	0	0	0	0	0	0	0	0	0	3	3	3	3	6	18	42	28	17	5	116	
8930	Wirtschaftskriminalität	W	24	0	0	0	0	1	1	0	0	0	0	1	2	0	2	5	8	4	4	0	23	

Schlüsselzahl der Tat	Straftat	SEUXS	Tatverdächtige gesamt	Kinder					Jugendliche			Heranwachsende 18 bis 21	gesamt Spalten 10,13,14	Erwachsene ab 21 Jahre									
				6	8	10	12	gesamt Spalten 5 - 9	14	16	gesamt Spalten 11 + 12			21	23	gesamt Spalten 16,17	25	30	40	50	60 und älter	gesamt Spalten 18 - 23	
				6	8	10	12	14	16	18	11 + 12			23	25	16,17	30	40	50	60	23	24	
8931	Wirtschaftskrim bei Betrugsdel	G	36	0	0	0	0	0	0	0	0	0	2	2	1	0	1	10	6	10	5	2	34
8931	Wirtschaftskrim bei Betrugsdel	M	30	0	0	0	0	0	0	0	0	0	2	2	1	0	1	8	4	9	4	2	28
8931	Wirtschaftskrim bei Betrugsdel	W	6	0	0	0	0	0	0	0	0	0	0	0	0	0	0	2	2	1	1	0	6
8932	Insolvenzstraftaten	G	12	0	0	0	0	0	0	0	0	0	0	0	0	2	2	1	7	0	2	0	12
8932	Insolvenzstraftaten	M	10	0	0	0	0	0	0	0	0	0	0	0	0	2	2	1	7	0	0	0	10
8932	Insolvenzstraftaten	W	2	0	0	0	0	0	0	0	0	0	0	0	0	0	0	0	0	0	2	0	2
8933	Wirtschkrim Anl-/Finanzier-ber	G	9	0	0	0	0	0	0	0	0	0	2	2	0	0	0	3	1	1	0	2	7
8933	Wirtschkrim Anl-/Finanzier-ber	M	8	0	0	0	0	0	0	0	0	0	2	2	0	0	0	2	1	1	0	2	6
8933	Wirtschkrim Anl-/Finanzier-ber	W	1	0	0	0	0	0	0	0	0	0	0	0	0	0	0	1	0	0	0	0	1
8934	Wettbewerbsdelikte	G	14	0	0	0	0	1	1	0	0	0	0	1	1	0	1	4	4	4	0	0	13
8934	Wettbewerbsdelikte	M	11	0	0	0	0	0	0	0	0	0	0	0	1	0	1	3	4	3	0	0	11
8934	Wettbewerbsdelikte	W	3	0	0	0	0	1	1	0	0	0	0	1	0	0	0	1	0	1	0	0	2
8935	Wirtschkrim Zus-ha Arbeitsverh	G	31	0	0	0	0	0	0	0	0	0	0	0	2	1	3	2	13	6	6	1	31
8935	Wirtschkrim Zus-ha Arbeitsverh	M	26	0	0	0	0	0	0	0	0	0	0	0	1	1	2	2	10	5	6	1	26
8935	Wirtschkrim Zus-ha Arbeitsverh	W	5	0	0	0	0	0	0	0	0	0	0	0	1	0	1	0	3	1	0	0	5
8936	Betr/Untr Beteilig/Kapitalanl	G	4	0	0	0	0	0	0	0	0	0	0	0	0	0	0	2	1	0	0	1	4
8936	Betr/Untr Beteilig/Kapitalanl	M	4	0	0	0	0	0	0	0	0	0	0	0	0	0	0	2	1	0	0	1	4
8940	Sex. Missbrauch von Kindern	G	57	0	0	1	2	4	7	10	2	12	6	25	2	4	6	4	10	6	4	2	32
8940	Sex. Missbrauch von Kindern	M	55	0	0	1	2	4	7	10	2	12	6	25	2	3	5	3	10	6	4	2	30
8940	Sex. Missbrauch von Kindern	W	2	0	0	0	0	0	0	0	0	0	0	0	0	1	1	1	0	0	0	0	2
8950	Schwere Einbruchskriminalität	G	412	0	0	4	5	15	24	33	44	77	73	174	35	34	69	64	73	20	11	1	238
8950	Schwere Einbruchskriminalität	M	351	0	0	4	3	9	16	19	35	54	70	140	31	33	64	58	59	20	9	1	211
8950	Schwere Einbruchskriminalität	W	61	0	0	0	2	6	8	14	9	23	3	34	4	1	5	6	14	0	2	0	27
8960	Jugendschutzdelikte	G	19	0	0	0	0	0	0	1	0	1	0	1	0	2	2	4	4	5	2	1	18
8960	Jugendschutzdelikte	M	16	0	0	0	0	0	0	1	0	1	0	1	0	2	2	4	4	4	1	0	15
8960	Jugendschutzdelikte	W	3	0	0	0	0	0	0	0	0	0	0	0	0	0	0	0	0	1	1	1	3
8970	Computerkriminalität	G	110	0	0	0	1	2	3	4	2	6	8	17	9	11	20	24	28	18	3	0	93
8970	Computerkriminalität	M	86	0	0	0	1	1	2	1	0	1	8	11	6	7	13	18	25	17	2	0	75
8970	Computerkriminalität	W	24	0	0	0	0	1	1	3	2	5	0	6	3	4	7	6	3	1	1	0	18
8980	Umweltkriminalität	G	143	1	0	1	1	0	3	1	1	2	2	7	5	3	8	16	40	49	17	6	136
8980	Umweltkriminalität	M	121	0	0	0	0	0	0	0	1	1	2	3	3	3	6	11	33	46	16	6	118
8980	Umweltkriminalität	W	22	1	0	1	1	0	3	1	0	1	0	4	2	0	2	5	7	3	1	0	18

Schlüsselzahl der Tat	Straftat	SEX	Tatverdaech-tige gesamt	Kinder					Jugendliche			Heranwachsende gesamt	Erwachsene ab 21 Jahre										
				6	8	10	12	gesamt	14	16	gesamt		21	23	gesamt	25	30	40	50	60	gesamt		
				bis unter					Spalten	bis unter			Spalten	bis unter		Spalten	bis unter		Spalten	bis unter		Spalten	bis unter
1	2	3	4	5	6	7	8	9	10	11	12	13	14	15	16	17	18	19	20	21	22	23	24
8990	Straßenkriminalität	G	2.386	1	3	14	40	102	160	237	292	529	416	1.105	171	151	322	291	416	174	56	22	1.281
8990	Straßenkriminalität	M	2.134	1	3	13	31	88	136	213	259	472	388	996	156	132	288	259	382	141	49	19	1.138
8990	Straßenkriminalität	W	252	0	0	1	9	14	24	24	33	57	28	109	15	19	34	32	34	33	7	3	143
8991	Straßenraub	G	373	0	0	0	3	27	30	59	80	139	87	256	14	18	32	31	34	17	3	0	117
8991	Straßenraub	M	348	0	0	0	3	21	24	55	75	130	83	237	14	17	31	28	33	16	3	0	111
8991	Straßenraub	W	25	0	0	0	0	6	6	4	5	9	4	19	0	1	1	3	1	1	0	0	6
8992	Straßendiebstahl	G	708	0	0	1	12	19	32	66	107	173	125	330	59	43	102	91	137	40	4	4	378
8992	Straßendiebstahl	M	632	0	0	1	8	18	27	64	94	158	118	303	50	34	84	83	125	31	2	4	329
8992	Straßendiebstah	W	76	0	0	0	4	1	5	2	13	15	7	27	9	9	18	8	12	9	2	0	49

**Tabelle 91****Aufgliederung der Opfer nach Alter und Geschlecht**

In der Tabelle 91 werden Angaben über die Opfer bei den im Straftatenkatalog mit „O“ gekennzeichneten Straftaten bzw. -gruppen für vollendete Taten, für versuchte Taten und insgesamt ausgedruckt.

Soweit bei einem Tabellenausdruck für Schlüsselzahlen keine Werte auszuwerfen sind, wird diese Zeile unterdrückt.

Schlüsselzahl der Tat	Straftaten	Art	Opfer		Kinder				Jugendliche		Heranwachsende		Erwachsene				
			gesamt	männlich	weiblich	bis unter 6		6 bis unter 14		14 bis unter 18		18 bis unter 21		21 bis unter 60		60 und älter	
			4	5	6	männlich	weiblich	männlich	weiblich	männlich	weiblich	männlich	weiblich	männlich	weiblich	männlich	weiblich
1	2	3	4	5	6	7	8	9	10	11	12	13	14	15	16	17	18
----	Straftaten gesamt (0-7)	Insg	34.740	21.075	13.665	125	114	1.383	892	2.338	1.445	2.335	1.371	13.967	9.149	927	694
----	Straftaten gesamt (0-7)	Vers	2.220	1.530	690	7	8	113	44	171	78	145	63	1.025	438	69	59
----	Straftaten gesamt (0-7)	Voll	32.520	19.545	12.975	118	106	1.270	848	2.167	1.367	2.190	1.308	12.942	8.711	858	635
0000	Straftaten gegen das Leben	Insg	94	64	30	0	2	1	1	2	1	3	0	43	12	15	14
0000	Straftaten gegen das Leben	Vers	30	24	6	0	1	0	0	0	1	3	0	21	4	0	0
0000	Straftaten gegen das Leben	Voll	64	40	24	0	1	1	1	2	0	0	0	22	8	15	14
0100	Mord	Insg	7	6	1	0	0	0	0	0	0	0	0	6	0	0	1
0100	Mord	Vers	4	4	0	0	0	0	0	0	0	0	0	4	0	0	0
0100	Mord	Voll	3	2	1	0	0	0	0	0	0	0	0	2	0	0	1
0110	Mord im Zus.-hang m. Raubdel.	Insg	1	1	0	0	0	0	0	0	0	0	0	1	0	0	0
0110	Mord im Zus.-hang m. Raubdel.	Vers	1	1	0	0	0	0	0	0	0	0	0	1	0	0	0
0200	Totschlag/Tötung a. Verlangen	Insg	36	26	10	0	2	0	0	0	1	3	0	21	6	2	1
0200	Totschlag/Tötung a. Verlangen	Vers	26	20	6	0	1	0	0	0	1	3	0	17	4	0	0
0200	Totschlag/Tötung a. Verlangen	Voll	10	6	4	0	1	0	0	0	0	0	0	4	2	2	1
0300	Fahrlässige Tötung	Insg	51	32	19	0	0	1	1	2	0	0	0	16	6	13	12
0300	Fahrlässige Tötung	Voll	51	32	19	0	0	1	1	2	0	0	0	16	6	13	12
1000	Straft. geg. sex. Selbstbest.	Insg	1.416	243	1.173	14	26	78	272	101	184	4	130	43	520	3	41
1000	Straft. geg. sex. Selbstbest.	Vers	88	7	81	1	0	6	13	0	10	0	14	0	42	0	2
1000	Straft. geg. sex. Selbstbest.	Voll	1.328	236	1.092	13	26	72	259	101	174	4	116	43	478	3	39
1100	Gewaltanw./Ausnutz. Abh.-verh.	Insg	554	101	453	2	2	0	17	92	99	1	74	6	253	0	8
1100	Gewaltanw./Ausnutz. Abh.-verh.	Vers	69	0	69	0	0	0	2	0	10	0	14	0	41	0	2
1100	Gewaltanw./Ausnutz. Abh.-verh.	Voll	485	101	384	2	2	0	15	92	89	1	60	6	212	0	6
1110	Vergew./bes. schw. sex. Nöt.	Insg	195	3	192	0	0	0	4	1	28	0	35	2	123	0	2
1110	Vergew./bes. schw. sex. Nöt.	Vers	33	0	33	0	0	0	1	0	5	0	6	0	21	0	0
1110	Vergew./bes. schw. sex. Nöt.	Voll	162	3	159	0	0	0	3	1	23	0	29	2	102	0	2
1111	Überfallartig d. Einzeltäter	Insg	55	2	53	0	0	0	2	0	8	0	11	2	31	0	1
1111	Überfallartig d. Einzeltäter	Vers	17	0	17	0	0	0	0	0	2	0	4	0	11	0	0
1111	Überfallartig d. Einzeltäter	Voll	38	2	36	0	0	0	2	0	6	0	7	2	20	0	1
1112	Überfallartig durch Gruppen	Insg	9	0	9	0	0	0	0	0	1	0	2	0	6	0	0
1112	Überfallartig durch Gruppen	Vers	2	0	2	0	0	0	0	0	0	0	1	0	1	0	0
1112	Überfallartig durch Gruppen	Voll	7	0	7	0	0	0	0	0	1	0	1	0	5	0	0
1113	Durch Gruppen	Insg	2	0	2	0	0	0	0	0	0	0	1	0	1	0	0
1113	Durch Gruppen	Voll	2	0	2	0	0	0	0	0	0	0	1	0	1	0	0

Schlüsselzahl der Tat	Straftaten	Art	Opfer			Kinder				Jugendliche		Heranwachsende		Erwachsene			
			gesamt	männlich	weiblich	bis unter 6		6 bis unter 14		14 bis unter 18		18 bis unter 21		21 bis unter 60		60 und älter	
						männlich	weiblich	männlich	weiblich	männlich	weiblich	männlich	weiblich	männlich	weiblich	männlich	weiblich
1	2	3	4	5	6	7	8	9	10	11	12	13	14	15	16	17	18
1114	Son. Tat n. 177 II 1, III, IV	Insg	125	1	124	0	0	0	2	1	19	0	19	0	83	0	1
1114	Son. Tat n. 177 II 1, III, IV	Vers	12	0	12	0	0	0	1	0	3	0	0	0	8	0	0
1114	Son. Tat n. 177 II 1, III, IV	Voll	113	1	112	0	0	0	1	1	16	0	19	0	75	0	1
1115	Vergewalt./sex. Nöt., Todesf.	Insg	4	0	4	0	0	0	0	0	0	0	2	0	2	0	0
1115	Vergewalt./sex. Nöt., Todesf.	Vers	2	0	2	0	0	0	0	0	0	0	1	0	1	0	0
1115	Vergewalt./sex. Nöt., Todesf.	Voll	2	0	2	0	0	0	0	0	0	0	1	0	1	0	0
1120	Sonstige sexuelle Nötigung	Insg	259	14	245	0	1	0	8	10	62	1	39	3	129	0	6
1120	Sonstige sexuelle Nötigung	Vers	35	0	35	0	0	0	1	0	4	0	8	0	20	0	2
1120	Sonstige sexuelle Nötigung	Voll	224	14	210	0	1	0	7	10	58	1	31	3	109	0	4
1130	Sex. Missbr./Ausn. Amtsstel.	Insg	100	84	16	2	1	0	5	81	9	0	0	1	1	0	0
1130	Sex. Missbr./Ausn. Amtsstel.	Vers	1	0	1	0	0	0	0	0	1	0	0	0	0	0	0
1130	Sex. Missbr./Ausn. Amtsstel.	Voll	99	84	15	2	1	0	5	81	8	0	0	1	1	0	0
1131	Zum Nachteil von Kindern	Insg	8	2	6	2	1	0	5	0	0	0	0	0	0	0	0
1131	Zum Nachteil von Kindern	Voll	8	2	6	2	1	0	5	0	0	0	0	0	0	0	0
1300	Sonstiger sexueller Missbrauch	Insg	836	140	696	12	24	78	255	9	79	3	49	35	256	3	33
1300	Sonstiger sexueller Missbrauch	Vers	19	7	12	1	0	6	11	0	0	0	0	0	1	0	0
1300	Sonstiger sexueller Missbrauch	Voll	817	133	684	11	24	72	244	9	79	3	49	35	255	3	33
1310	Sex. Missbrauch von Kindern	Insg	368	90	278	12	23	78	255	0	0	0	0	0	0	0	0
1310	Sex. Missbrauch von Kindern	Vers	18	7	11	1	0	6	11	0	0	0	0	0	0	0	0
1310	Sex. Missbrauch von Kindern	Voll	350	83	267	11	23	72	244	0	0	0	0	0	0	0	0
1311	Sex. Handlungen n. 176 I + II	Insg	95	28	67	3	4	25	63	0	0	0	0	0	0	0	0
1311	Sex. Handlungen n. 176 I + II	Vers	9	2	7	0	0	2	7	0	0	0	0	0	0	0	0
1311	Sex. Handlungen n. 176 I + II	Voll	86	26	60	3	4	23	56	0	0	0	0	0	0	0	0
1312	Exhibit./sex. Handl. vor Kind	Insg	131	26	105	2	5	24	100	0	0	0	0	0	0	0	0
1312	Exhibit./sex. Handl. vor Kind	Vers	3	2	1	1	0	1	1	0	0	0	0	0	0	0	0
1312	Exhibit./sex. Handl. vor Kind	Voll	128	24	104	1	5	23	99	0	0	0	0	0	0	0	0
1313	Sex. Handlungen n. 176 IV 2	Insg	1	0	1	0	0	0	1	0	0	0	0	0	0	0	0
1313	Sex. Handlungen n. 176 IV 2	Voll	1	0	1	0	0	0	1	0	0	0	0	0	0	0	0
1314	Einwirken Kind n. 176 IV 3, 4	Insg	12	6	6	2	1	4	5	0	0	0	0	0	0	0	0
1314	Einwirken Kind n. 176 IV 3, 4	Voll	12	6	6	2	1	4	5	0	0	0	0	0	0	0	0
1315	Beischlaf m. Kind 176a II 1	Insg	30	7	23	0	4	7	19	0	0	0	0	0	0	0	0
1315	Beischlaf m. Kind 176a II 1	Vers	3	2	1	0	0	2	1	0	0	0	0	0	0	0	0
1315	Beischlaf m. Kind 176a II 1	Voll	27	5	22	0	4	5	18	0	0	0	0	0	0	0	0

Schlüsselzahl der Tat	Straftaten	Art	Opfer		Kinder				Jugendliche		Heranwachsende		Erwachsene					
					bis unter 6		6 bis unter 14		14 bis unter 18		18 bis unter 21		21 bis unter 60		60 und älter			
					männlich	weiblich	männlich	weiblich	männlich	weiblich	männlich	weiblich	männlich	weiblich	männlich	weiblich	männlich	weiblich
1	2	3	4	5	6	7	8	9	10	11	12	13	14	15	16	17	18	
1317	Son. sex. Missbr. Kind n. 176a	Insg	25	8	17	0	1	8	16	0	0	0	0	0	0	0	0	0
1317	Son. sex. Missbr. Kind n. 176a	Vers	3	1	2	0	0	1	2	0	0	0	0	0	0	0	0	0
1317	Son. sex. Missbr. Kind n. 176a	Voll	22	7	15	0	1	7	14	0	0	0	0	0	0	0	0	0
1320	Exhib. Hdlg./Err. öff. Ärgern.	Insg	407	44	363	0	0	0	0	4	57	3	39	34	235	3	32	
1320	Exhib. Hdlg./Err. öff. Ärgern.	Voll	407	44	363	0	0	0	0	4	57	3	39	34	235	3	32	
1330	Sex. Missbr. von Jugendlichen	Insg	12	5	7	0	0	0	0	5	7	0	0	0	0	0	0	0
1330	Sex. Missbr. von Jugendlichen	Voll	12	5	7	0	0	0	0	5	7	0	0	0	0	0	0	0
1340	Sex. Missbr. Widerstandsunf.	Insg	49	1	48	0	1	0	0	0	15	0	10	1	21	0	1	
1340	Sex. Missbr. Widerstandsunf.	Vers	1	0	1	0	0	0	0	0	0	0	0	0	1	0	0	
1340	Sex. Missbr. Widerstandsunf.	Voll	48	1	47	0	1	0	0	0	15	0	10	1	20	0	1	
1400	Ausnutzung sexueller Neigungen	Insg	26	2	24	0	0	0	0	0	6	0	7	2	11	0	0	
1400	Ausnutzung sexueller Neigungen	Voll	26	2	24	0	0	0	0	0	6	0	7	2	11	0	0	
1410	F. sex. Hdlg. Mj./Ausb Prostit	Insg	6	0	6	0	0	0	0	0	5	0	1	0	0	0	0	
1410	F. sex. Hdlg. Mj./Ausb Prostit	Voll	6	0	6	0	0	0	0	0	5	0	1	0	0	0	0	
1411	Förderung sex. Handl. Minderj.	Insg	3	0	3	0	0	0	0	0	3	0	0	0	0	0	0	
1411	Förderung sex. Handl. Minderj.	Voll	3	0	3	0	0	0	0	0	3	0	0	0	0	0	0	
1412	Ausbeutung von Prostituierten	Insg	3	0	3	0	0	0	0	0	2	0	1	0	0	0	0	
1412	Ausbeutung von Prostituierten	Voll	3	0	3	0	0	0	0	0	2	0	1	0	0	0	0	
1420	Zuhälterei	Insg	20	2	18	0	0	0	0	0	1	0	6	2	11	0	0	
1420	Zuhälterei	Voll	20	2	18	0	0	0	0	0	1	0	6	2	11	0	0	
2000	Roh-del/Straft geg pers Freih	Insg	33.042	20.610	12.432	111	86	1.300	616	2.221	1.257	2.314	1.240	13.758	8.599	906	634	
2000	Roh-del/Straft geg pers Freih	Vers	2.102	1.499	603	6	7	107	31	171	67	142	49	1.004	392	69	57	
2000	Roh-del/Straft geg pers Freih	Voll	30.940	19.111	11.829	105	79	1.193	585	2.050	1.190	2.172	1.191	12.754	8.207	837	577	
2100	Raub/räub Erpr/räub Ang Krafft	Insg	3.415	2.535	880	0	1	197	37	618	103	346	68	1.246	508	128	163	
2100	Raub/räub Erpr/räub Ang Krafft	Vers	665	480	185	0	1	65	13	115	26	67	11	212	94	21	40	
2100	Raub/räub Erpr/räub Ang Krafft	Voll	2.750	2.055	695	0	0	132	24	503	77	279	57	1.034	414	107	123	
2110	Raubüberf. a.Geldinst/Postfil.	Insg	15	3	12	0	0	0	0	0	0	0	2	3	10	0	0	
2110	Raubüberf. a.Geldinst/Postfil.	Vers	3	1	2	0	0	0	0	0	0	0	0	1	2	0	0	
2110	Raubüberf. a.Geldinst/Postfil.	Voll	12	2	10	0	0	0	0	0	0	0	2	2	8	0	0	
2111	Raubüberf.auf Geldinst/Banken	Insg	13	3	10	0	0	0	0	0	0	0	1	3	9	0	0	
2111	Raubüberf.auf Geldinst/Banken	Vers	3	1	2	0	0	0	0	0	0	0	0	1	2	0	0	
2111	Raubüberf.auf Geldinst/Banken	Voll	10	2	8	0	0	0	0	0	0	0	1	2	7	0	0	
2113	Raubüberf. a. Postagenturen	Insg	2	0	2	0	0	0	0	0	0	0	1	0	1	0	0	
2113	Raubüberf. a. Postagenturen	Voll	2	0	2	0	0	0	0	0	0	0	1	0	1	0	0	



Schlüsselzahl der Tat	Straftaten	Art	Opfer		Kinder				Jugendliche		Heranwachsende		Erwachsene				
					bis unter 6		6 bis unter 14		14 bis unter 18		18 bis unter 21		21 bis unter 60		60 und älter		
					männlich	weiblich	männlich	weiblich	männlich	weiblich	männlich	weiblich	männlich	weiblich	männlich	weiblich	männlich
1	2	3	4	5	6	7	8	9	10	11	12	13	14	15	16	17	18
2120	Raub auf sonst. Zahlst./Gesch.	Insg	157	66	91	0	0	0	0	0	1	5	0	57	82	4	8
2120	Raub auf sonst. Zahlst./Gesch.	Vers	32	16	16	0	0	0	0	0	0	1	0	15	13	0	3
2120	Raub auf sonst. Zahlst./Gesch.	Voll	125	50	75	0	0	0	0	0	1	4	0	42	69	4	5
2121	Raubüberfälle auf Spielhallen	Insg	23	4	19	0	0	0	0	0	0	0	0	4	15	0	4
2121	Raubüberfälle auf Spielhallen	Vers	5	0	5	0	0	0	0	0	0	0	0	0	3	0	2
2121	Raubüberfälle auf Spielhallen	Voll	18	4	14	0	0	0	0	0	0	0	0	4	12	0	2
2122	Raubüberfälle auf Tankstellen	Insg	20	11	9	0	0	0	0	0	0	2	0	9	9	0	0
2122	Raubüberfälle auf Tankstellen	Vers	6	4	2	0	0	0	0	0	0	1	0	3	2	0	0
2122	Raubüberfälle auf Tankstellen	Voll	14	7	7	0	0	0	0	0	0	1	0	6	7	0	0
2130	Raub auf Geld-/Werttransporte	Insg	10	6	4	0	0	0	0	0	0	0	0	6	4	0	0
2130	Raub auf Geld-/Werttransporte	Vers	4	4	0	0	0	0	0	0	0	0	0	4	0	0	0
2130	Raub auf Geld-/Werttransporte	Voll	6	2	4	0	0	0	0	0	0	0	0	2	4	0	0
2131	Raub auf Geld- und Kassenboten	Insg	10	6	4	0	0	0	0	0	0	0	0	6	4	0	0
2131	Raub auf Geld- und Kassenboten	Vers	4	4	0	0	0	0	0	0	0	0	0	4	0	0	0
2131	Raub auf Geld- und Kassenboten	Voll	6	2	4	0	0	0	0	0	0	0	0	2	4	0	0
2140	Räub. Angriff auf Kraftfahrer	Insg	10	7	3	0	0	0	0	0	0	1	0	5	2	1	1
2140	Räub. Angriff auf Kraftfahrer	Vers	1	1	0	0	0	0	0	0	0	1	0	0	0	0	0
2140	Räub. Angriff auf Kraftfahrer	Voll	9	6	3	0	0	0	0	0	0	0	0	5	2	1	1
2141	Beraubung von Taxifahrern	Insg	4	3	1	0	0	0	0	0	0	0	0	3	1	0	0
2141	Beraubung von Taxifahrern	Voll	4	3	1	0	0	0	0	0	0	0	0	3	1	0	0
2150	Zechanschlußraub	Insg	13	12	1	0	0	0	0	0	0	1	0	10	1	1	0
2150	Zechanschlußraub	Voll	13	12	1	0	0	0	0	0	0	1	0	10	1	1	0
2160	Handtaschenraub	Insg	176	7	169	0	0	1	1	0	14	0	9	3	77	3	68
2160	Handtaschenraub	Vers	41	2	39	0	0	0	1	0	5	0	1	2	15	0	17
2160	Handtaschenraub	Voll	135	5	130	0	0	1	0	0	9	0	8	1	62	3	51
2170	Sonst. Raub Straße/Weg/Platz	Insg	2.164	1.804	360	0	1	139	21	494	66	274	33	815	178	82	61
2170	Sonst. Raub Straße/Weg/Platz	Vers	397	325	72	0	1	47	8	83	13	51	6	131	31	13	13
2170	Sonst. Raub Straße/Weg/Platz	Voll	1.767	1.479	288	0	0	92	13	411	53	223	27	684	147	69	48
2180	Raub zur Erlangung von BtM	Insg	5	3	2	0	0	0	0	1	0	1	0	1	2	0	0
2180	Raub zur Erlangung von BtM	Vers	1	1	0	0	0	0	0	1	0	0	0	0	0	0	0
2180	Raub zur Erlangung von BtM	Voll	4	2	2	0	0	0	0	0	0	1	0	1	2	0	0
2190	Raubüberfälle in Wohnungen	Insg	132	70	62	0	0	1	0	3	2	10	6	45	43	11	11
2190	Raubüberfälle in Wohnungen	Vers	20	9	11	0	0	0	0	2	0	0	0	4	9	3	2
2190	Raubüberfälle in Wohnungen	Voll	112	61	51	0	0	1	0	1	2	10	6	41	34	8	9

Schlüsselzahl der Tat	Straftaten	Art	Opfer			Kinder				Jugendliche		Heranwachsende		Erwachsene			
			gesamt	männlich	weiblich	bis unter 6		6 bis unter 14		14 bis unter 18		18 bis unter 21		21 bis unter 60		60 und älter	
						männlich	weiblich	männlich	weiblich	männlich	weiblich	männlich	weiblich	männlich	weiblich	männlich	weiblich
1	2	3	4	5	6	7	8	9	10	11	12	13	14	15	16	17	18
2200	Körperverletzung insgesamt	Insg	23.118	14.736	8.382	88	70	925	470	1.387	910	1.763	851	10.016	5.736	557	345
2200	Körperverletzung insgesamt	Vers	1.238	914	324	3	5	33	12	47	29	70	30	721	232	40	16
2200	Körperverletzung insgesamt	Voll	21.880	13.822	8.058	85	65	892	458	1.340	881	1.693	821	9.295	5.504	517	329
2210	Körperverl. mit tödl. Ausgang	Insg	3	3	0	0	0	0	0	0	0	0	0	3	0	0	0
2210	Körperverl. mit tödl. Ausgang	Voll	3	3	0	0	0	0	0	0	0	0	0	3	0	0	0
2220	Gefährl. / schw. KV	Insg	6.545	4.947	1.598	16	8	221	109	552	240	725	194	3.319	998	114	49
2220	Gefährl. / schw. KV	Vers	713	530	183	1	4	21	8	30	13	47	20	406	126	25	12
2220	Gefährl. / schw. KV	Voll	5.832	4.417	1.415	15	4	200	101	522	227	678	174	2.913	872	89	37
2221	Gef./schw. KV Straße/Weg/Platz	Insg	4.203	3.453	750	6	4	149	69	454	168	605	124	2.181	368	58	17
2221	Gef./schw. KV Straße/Weg/Platz	Vers	402	311	91	1	4	12	8	22	11	31	12	232	52	13	4
2221	Gef./schw. KV Straße/Weg/Platz	Voll	3.801	3.142	659	5	0	137	61	432	157	574	112	1.949	316	45	13
2230	Misshandl. v. Schutzbefohlenen	Insg	95	43	52	12	9	22	20	7	13	0	1	1	4	1	5
2230	Misshandl. v. Schutzbefohlenen	Voll	95	43	52	12	9	22	20	7	13	0	1	1	4	1	5
2231	Misshandlung von Kindern	Insg	63	34	29	12	9	22	20	0	0	0	0	0	0	0	0
2231	Misshandlung von Kindern	Voll	63	34	29	12	9	22	20	0	0	0	0	0	0	0	0
2240	Vors. leichte Körperverletzung	Insg	15.866	9.400	6.466	44	31	647	317	816	640	1.025	643	6.466	4.582	402	253
2240	Vors. leichte Körperverletzung	Vers	525	384	141	2	1	12	4	17	16	23	10	315	106	15	4
2240	Vors. leichte Körperverletzung	Voll	15.341	9.016	6.325	42	30	635	313	799	624	1.002	633	6.151	4.476	387	249
2250	Fahrlässige Körperverletzung	Insg	609	343	266	16	22	35	24	12	17	13	13	227	152	40	38
2250	Fahrlässige Körperverletzung	Voll	609	343	266	16	22	35	24	12	17	13	13	227	152	40	38
2300	Straft. g. d. pers. Freiheit	Insg	6.509	3.339	3.170	23	15	178	109	216	244	205	321	2.496	2.355	221	126
2300	Straft. g. d. pers. Freiheit	Vers	199	105	94	3	1	9	6	9	12	5	8	71	66	8	1
2300	Straft. g. d. pers. Freiheit	Voll	6.310	3.234	3.076	20	14	169	103	207	232	200	313	2.425	2.289	213	125
2310	Menschenr/Entz Minderj/Kinderh	Insg	45	17	28	10	10	5	7	0	1	0	0	2	10	0	0
2310	Menschenr/Entz Minderj/Kinderh	Vers	8	4	4	3	1	0	1	0	0	0	0	1	2	0	0
2310	Menschenr/Entz Minderj/Kinderh	Voll	37	13	24	7	9	5	6	0	1	0	0	1	8	0	0
2311	Menschenraub	Insg	1	0	1	0	0	0	0	0	0	0	0	0	1	0	0
2311	Menschenraub	Voll	1	0	1	0	0	0	0	0	0	0	0	0	1	0	0
2312	Entziehung Minderjähriger	Insg	44	17	27	10	10	5	7	0	1	0	0	2	9	0	0
2312	Entziehung Minderjähriger	Vers	8	4	4	3	1	0	1	0	0	0	0	1	2	0	0
2312	Entziehung Minderjähriger	Voll	36	13	23	7	9	5	6	0	1	0	0	1	7	0	0
2320	Nachst./Freih-ber./Nöt./Bedroh	Insg	6.357	3.302	3.055	13	5	173	102	204	237	200	259	2.491	2.326	221	126
2320	Nachst./Freih-ber./Nöt./Bedroh	Vers	184	100	84	0	0	9	5	9	10	5	6	69	62	8	1
2320	Nachst./Freih-ber./Nöt./Bedroh	Voll	6.173	3.202	2.971	13	5	164	97	195	227	195	253	2.422	2.264	213	125

Schlüsselzahl der Tat	Straftaten	Art	Opfer		Kinder				Jugendliche		Heranwachsende		Erwachsene				
					6		14		18		21		60		60 und älter		
			gesamt	männlich	weiblich	männlich	weiblich	männlich	weiblich	männlich	weiblich	männlich	weiblich	männlich	weiblich	männlich	weiblich
1	2	3	4	5	6	7	8	9	10	11	12	13	14	15	16	17	18
2321	Freiheitsberaubung	Insg	214	69	145	3	2	4	4	4	13	9	23	45	100	4	3
2321	Freiheitsberaubung	Vers	12	2	10	0	0	0	1	0	2	0	0	2	7	0	0
2321	Freiheitsberaubung	Voll	202	67	135	3	2	4	3	4	11	9	23	43	93	4	3
2322	Nötigung	Insg	1.665	1.000	665	2	0	60	37	46	51	40	59	745	480	107	38
2322	Nötigung	Vers	172	98	74	0	0	9	4	9	8	5	6	67	55	8	1
2322	Nötigung	Voll	1.493	902	591	2	0	51	33	37	43	35	53	678	425	99	37
2323	Bedrohung	Insg	4.038	2.169	1.869	8	3	109	60	154	164	147	146	1.648	1.432	103	64
2323	Bedrohung	Voll	4.038	2.169	1.869	8	3	109	60	154	164	147	146	1.648	1.432	103	64
2324	Nachstellung	Insg	440	64	376	0	0	0	1	0	9	4	31	53	314	7	21
2324	Nachstellung	Voll	440	64	376	0	0	0	1	0	9	4	31	53	314	7	21
2330	Erpresserischer Menschenraub	Insg	2	2	0	0	0	0	0	0	0	0	0	2	0	0	0
2330	Erpresserischer Menschenraub	Vers	1	1	0	0	0	0	0	0	0	0	0	1	0	0	0
2330	Erpresserischer Menschenraub	Voll	1	1	0	0	0	0	0	0	0	0	0	1	0	0	0
2360	Menschenhandel 232	Insg	98	18	80	0	0	0	0	12	6	5	55	1	19	0	0
2360	Menschenhandel 232	Vers	6	0	6	0	0	0	0	0	2	0	2	0	2	0	0
2360	Menschenhandel 232	Voll	92	18	74	0	0	0	0	12	4	5	53	1	17	0	0
2361	Menschenhandel 232 I	Insg	50	18	32	0	0	0	0	12	3	5	24	1	5	0	0
2361	Menschenhandel 232 I	Vers	4	0	4	0	0	0	0	0	2	0	2	0	0	0	0
2361	Menschenhandel 232 I	Voll	46	18	28	0	0	0	0	12	1	5	22	1	5	0	0
2364	Menschenhandel 232 III 3	Insg	38	0	38	0	0	0	0	0	3	0	30	0	5	0	0
2364	Menschenhandel 232 III 3	Voll	38	0	38	0	0	0	0	0	3	0	30	0	5	0	0
2365	Menschenhandel 232 IV	Insg	10	0	10	0	0	0	0	0	0	0	1	0	9	0	0
2365	Menschenhandel 232 IV	Vers	2	0	2	0	0	0	0	0	0	0	0	0	2	0	0
2365	Menschenhandel 232 IV	Voll	8	0	8	0	0	0	0	0	0	0	1	0	7	0	0
2380	Menschenhandel 233a	Insg	7	0	7	0	0	0	0	0	0	0	7	0	0	0	0
2380	Menschenhandel 233a	Voll	7	0	7	0	0	0	0	0	0	0	7	0	0	0	0
2381	Menschenhandel 233a I/232	Insg	7	0	7	0	0	0	0	0	0	0	7	0	0	0	0
2381	Menschenhandel 233a I/232	Voll	7	0	7	0	0	0	0	0	0	0	7	0	0	0	0
6000	Sonst. Straftatbest. gem. StGB	Insg	187	158	29	0	0	4	3	14	3	14	1	123	17	3	5
6000	Sonst. Straftatbest. gem. StGB	Voll	187	158	29	0	0	4	3	14	3	14	1	123	17	3	5
6500	Wettbew.-/Korrupt.-/Amtsdel.	Insg	187	158	29	0	0	4	3	14	3	14	1	123	17	3	5
6500	Wettbew.-/Korrupt.-/Amtsdel.	Voll	187	158	29	0	0	4	3	14	3	14	1	123	17	3	5
6550	Sonstige Straftaten im Amt	Insg	187	158	29	0	0	4	3	14	3	14	1	123	17	3	5
6550	Sonstige Straftaten im Amt	Voll	187	158	29	0	0	4	3	14	3	14	1	123	17	3	5

Schlüsselzahl der Tat	Straftaten	Art	Opfer		Kinder				Jugendliche		Heranwachsende		Erwachsene				
					bis unter 6		6 bis unter 14		14 bis unter 18		18 bis unter 21		21 bis unter 60		60 und älter		
					männlich	weiblich	männlich	weiblich	männlich	weiblich	männlich	weiblich	männlich	weiblich	männlich	weiblich	männlich
1	2	3	4	5	6	7	8	9	10	11	12	13	14	15	16	17	18
6551	Körperverletzung im Amt	Insg	187	158	29	0	0	4	3	14	3	14	1	123	17	3	5
6551	Körperverletzung im Amt	Voll	187	158	29	0	0	4	3	14	3	14	1	123	17	3	5
7000	Strafrechtliche Nebengesetze	Insg	1	0	1	0	0	0	0	0	0	0	0	0	1	0	0
7000	Strafrechtliche Nebengesetze	Voll	1	0	1	0	0	0	0	0	0	0	0	0	1	0	0
7300	Rauschgiftdelikte	Insg	1	0	1	0	0	0	0	0	0	0	0	0	1	0	0
7300	Rauschgiftdelikte	Voll	1	0	1	0	0	0	0	0	0	0	0	0	1	0	0
7340	Sonst. Verstöße gegen das BtMG	Insg	1	0	1	0	0	0	0	0	0	0	0	0	1	0	0
7340	Sonst. Verstöße gegen das BtMG	Voll	1	0	1	0	0	0	0	0	0	0	0	0	1	0	0
7346	Leichtfert. Verurs. d. Todes	Insg	1	0	1	0	0	0	0	0	0	0	0	0	1	0	0
7346	Leichtfert. Verurs. d. Todes	Voll	1	0	1	0	0	0	0	0	0	0	0	0	1	0	0
8870	Vorsätzl. Tötungsdelikte	Insg	43	32	11	0	2	0	0	0	1	3	0	27	6	2	2
8870	Vorsätzl. Tötungsdelikte	Vers	30	24	6	0	1	0	0	0	1	3	0	21	4	0	0
8870	Vorsätzl. Tötungsdelikte	Voll	13	8	5	0	1	0	0	0	0	0	0	6	2	2	2
8900	ges. o. AEG, AsylVG, FreizG/EU	Insg	34.300	21.011	13.289	125	114	1.383	891	2.338	1.436	2.331	1.340	13.914	8.835	920	673
8900	ges. o. AEG, AsylVG, FreizG/EU	Vers	2.220	1.530	690	7	8	113	44	171	78	145	63	1.025	438	69	59
8900	ges. o. AEG, AsylVG, FreizG/EU	Voll	32.080	19.481	12.599	118	106	1.270	847	2.167	1.358	2.186	1.277	12.889	8.397	851	614
8910	Rauschgiftkriminalität	Insg	6	3	3	0	0	0	0	1	0	1	0	1	3	0	0
8910	Rauschgiftkriminalität	Vers	1	1	0	0	0	0	0	1	0	0	0	0	0	0	0
8910	Rauschgiftkriminalität	Voll	5	2	3	0	0	0	0	0	0	1	0	1	3	0	0
8911	Direkte Beschaffungskriminal.	Insg	5	3	2	0	0	0	0	1	0	1	0	1	2	0	0
8911	Direkte Beschaffungskriminal.	Vers	1	1	0	0	0	0	0	1	0	0	0	0	0	0	0
8911	Direkte Beschaffungskriminal.	Voll	4	2	2	0	0	0	0	0	0	1	0	1	2	0	0
8920	Gewaltkriminalität	Insg	10.203	7.522	2.681	16	11	418	150	1.171	372	1.074	297	4.599	1.635	244	216
8920	Gewaltkriminalität	Vers	1.442	1.035	407	1	6	86	22	145	45	117	37	640	245	46	52
8920	Gewaltkriminalität	Voll	8.761	6.487	2.274	15	5	332	128	1.026	327	957	260	3.959	1.390	198	164
8940	Sex. Missbrauch von Kindern	Insg	376	92	284	14	24	78	260	0	0	0	0	0	0	0	0
8940	Sex. Missbrauch von Kindern	Vers	18	7	11	1	0	6	11	0	0	0	0	0	0	0	0
8940	Sex. Missbrauch von Kindern	Voll	358	85	273	13	24	72	249	0	0	0	0	0	0	0	0
8990	Straßenkriminalität	Insg	7.047	5.335	1.712	6	5	289	93	952	314	884	218	3.056	902	148	180
8990	Straßenkriminalität	Vers	864	643	221	1	5	59	17	105	31	83	24	369	110	26	34
8990	Straßenkriminalität	Voll	6.183	4.692	1.491	5	0	230	76	847	283	801	194	2.687	792	122	146
8991	Straßenraub	Insg	2.373	1.836	537	0	1	140	22	494	80	276	42	839	262	87	130
8991	Straßenraub	Vers	443	332	111	0	1	47	9	83	18	52	7	137	46	13	30
8991	Straßenraub	Voll	1.930	1.504	426	0	0	93	13	411	62	224	35	702	216	74	100

**Tabelle 92****Opfer - Tatverdächtigen - Beziehung**

Die Tabelle 92 gliedert die Opfer bei bestimmten Straftaten(gruppen) für vollendete Taten, für versuchte Taten und insgesamt nach ihrer Beziehung zu den Tatverdächtigen (vom Opfer aus gesehen).

Soweit bei einem Tabellenausdruck für Schlüsselzahlen keine Werte auszuwerfen sind, wird diese Zeile unterdrückt.

Schlüsselzahl der Tat	Straftaten	Art	Beziehungen des Opfers zum Tatverdächtigen														
			Opfer			Verwandschaft		Bekanntschaft		Landsmann		flüchtige Vorbeziehung		keine Vorbeziehung		ungeklärt	
			gesamt	männlich	weiblich	männlich	weiblich	männlich	weiblich	männlich	weiblich	männlich	weiblich	männlich	weiblich	männlich	weiblich
1	2	3	4	5	6	7	8	9	10	11	12	13	14	15	16	17	18
----	Straftaten gesamt (0-7)	Insg	34.740	21.075	13.665	980	2.894	3.768	4.783	172	72	3.275	1.460	10.636	3.716	2.244	740
----	Straftaten gesamt (0-7)	Vers	2.220	1.530	690	50	64	192	160	8	1	222	79	941	325	117	61
----	Straftaten gesamt (0-7)	Voll	32.520	19.545	12.975	930	2.830	3.576	4.623	164	71	3.053	1.381	9.695	3.391	2.127	679
0000	Straftaten gegen das Leben	Insg	94	64	30	5	4	12	6	1	0	14	5	26	12	6	3
0000	Straftaten gegen das Leben	Vers	30	24	6	2	1	5	4	1	0	4	1	11	0	1	0
0000	Straftaten gegen das Leben	Voll	64	40	24	3	3	7	2	0	0	10	4	15	12	5	3
0100	Mord	Insg	7	6	1	1	0	3	1	0	0	2	0	0	0	0	0
0100	Mord	Vers	4	4	0	0	0	2	0	0	0	2	0	0	0	0	0
0100	Mord	Voll	3	2	1	1	0	1	1	0	0	0	0	0	0	0	0
0110	Mord im Zus.-hang m. Raubdel.	Insg	1	1	0	0	0	0	0	0	0	1	0	0	0	0	0
0110	Mord im Zus.-hang m. Raubdel.	Vers	1	1	0	0	0	0	0	0	0	1	0	0	0	0	0
0200	Totschlag/Tötung a. Verlangen	Insg	36	26	10	3	4	7	5	1	0	3	1	11	0	1	0
0200	Totschlag/Tötung a. Verlangen	Vers	26	20	6	2	1	3	4	1	0	2	1	11	0	1	0
0200	Totschlag/Tötung a. Verlangen	Voll	10	6	4	1	3	4	1	0	0	1	0	0	0	0	0
0300	Fahrlässige Tötung	Insg	51	32	19	1	0	2	0	0	0	9	4	15	12	5	3
0300	Fahrlässige Tötung	Voll	51	32	19	1	0	2	0	0	0	9	4	15	12	5	3
1000	Straft. geg. sex. Selbstbest.	Insg	1.416	243	1.173	22	99	124	272	1	6	10	128	82	618	4	50
1000	Straft. geg. sex. Selbstbest.	Vers	88	7	81	0	5	1	14	0	0	0	9	6	47	0	6
1000	Straft. geg. sex. Selbstbest.	Voll	1.328	236	1.092	22	94	123	258	1	6	10	119	76	571	4	44
1100	Gewaltanw./Ausnutz. Abh.-verh.	Insg	554	101	453	2	54	91	163	1	1	3	75	2	131	2	29
1100	Gewaltanw./Ausnutz. Abh.-verh.	Vers	69	0	69	0	4	0	12	0	0	0	7	0	42	0	4
1100	Gewaltanw./Ausnutz. Abh.-verh.	Voll	485	101	384	2	50	91	151	1	1	3	68	2	89	2	25
1110	Vergew./bes. schw. sex. Nöt.	Insg	195	3	192	0	21	0	71	1	0	2	33	0	58	0	9
1110	Vergew./bes. schw. sex. Nöt.	Vers	33	0	33	0	3	0	4	0	0	0	3	0	23	0	0
1110	Vergew./bes. schw. sex. Nöt.	Voll	162	3	159	0	18	0	67	1	0	2	30	0	35	0	9
1111	Überfallartig d. Einzeltäter	Insg	55	2	53	0	2	0	11	0	0	2	7	0	31	0	2
1111	Überfallartig d. Einzeltäter	Vers	17	0	17	0	0	0	0	0	0	0	1	0	16	0	0
1111	Überfallartig d. Einzeltäter	Voll	38	2	36	0	2	0	11	0	0	2	6	0	15	0	2
1112	Überfallartig durch Gruppen	Insg	9	0	9	0	0	0	0	0	0	0	1	0	6	0	2
1112	Überfallartig durch Gruppen	Vers	2	0	2	0	0	0	0	0	0	0	0	0	2	0	0
1112	Überfallartig durch Gruppen	Voll	7	0	7	0	0	0	0	0	0	0	1	0	4	0	2
1113	Durch Gruppen	Insg	2	0	2	0	0	0	1	0	0	0	1	0	0	0	0
1113	Durch Gruppen	Voll	2	0	2	0	0	0	1	0	0	0	1	0	0	0	0

Schlüsselzahl der Tat	Straftaten	Art	Beziehungen des Opfers zum Tatverdächtigen														
			Opfer			Verwandschaft		Bekanntschaft		Landsmann		flüchtige Vorbeziehung		keine Vorbeziehung		ungeklärt	
			gesamt	männlich	weiblich	männlich	weiblich	männlich	weiblich	männlich	weiblich	männlich	weiblich	männlich	weiblich	männlich	weiblich
1	2	3	4	5	6	7	8	9	10	11	12	13	14	15	16	17	18
1114	Son. Tat n. 177 II 1, III, IV	Insg	125	1	124	0	19	0	57	1	0	0	23	0	20	0	5
1114	Son. Tat n. 177 II 1, III, IV	Vers	12	0	12	0	3	0	3	0	0	0	2	0	4	0	0
1114	Son. Tat n. 177 II 1, III, IV	Voll	113	1	112	0	16	0	54	1	0	0	21	0	16	0	5
1115	Vergewalt./sex. Nöt., Todesf.	Insg	4	0	4	0	0	0	2	0	0	0	1	0	1	0	0
1115	Vergewalt./sex. Nöt., Todesf.	Vers	2	0	2	0	0	0	1	0	0	0	0	0	1	0	0
1115	Vergewalt./sex. Nöt., Todesf.	Voll	2	0	2	0	0	0	1	0	0	0	1	0	0	0	0
1120	Sonstige sexuelle Nötigung	Insg	259	14	245	0	25	9	85	0	1	1	41	2	73	2	20
1120	Sonstige sexuelle Nötigung	Vers	35	0	35	0	1	0	8	0	0	0	3	0	19	0	4
1120	Sonstige sexuelle Nötigung	Voll	224	14	210	0	24	9	77	0	1	1	38	2	54	2	16
1130	Sex. Missbr./Ausn. Amtsstel.	Insg	100	84	16	2	8	82	7	0	0	0	1	0	0	0	0
1130	Sex. Missbr./Ausn. Amtsstel.	Vers	1	0	1	0	0	0	0	0	0	0	1	0	0	0	0
1130	Sex. Missbr./Ausn. Amtsstel.	Voll	99	84	15	2	8	82	7	0	0	0	0	0	0	0	0
1131	Zum Nachteil von Kindern	Insg	8	2	6	1	6	1	0	0	0	0	0	0	0	0	0
1131	Zum Nachteil von Kindern	Voll	8	2	6	1	6	1	0	0	0	0	0	0	0	0	0
1300	Sonstiger sexueller Missbrauch	Insg	836	140	696	20	44	32	102	0	2	6	47	80	485	2	16
1300	Sonstiger sexueller Missbrauch	Vers	19	7	12	0	1	1	2	0	0	0	2	6	5	0	2
1300	Sonstiger sexueller Missbrauch	Voll	817	133	684	20	43	31	100	0	2	6	45	74	480	2	14
1310	Sex. Missbrauch von Kindern	Insg	368	90	278	20	43	27	71	0	1	6	26	35	132	2	5
1310	Sex. Missbrauch von Kindern	Vers	18	7	11	0	1	1	2	0	0	0	2	6	5	0	1
1310	Sex. Missbrauch von Kindern	Voll	350	83	267	20	42	26	69	0	1	6	24	29	127	2	4
1311	Sex. Handlungen n. 176 I + II	Insg	95	28	67	6	16	13	27	0	0	5	8	4	14	0	2
1311	Sex. Handlungen n. 176 I + II	Vers	9	2	7	0	0	0	1	0	0	0	1	2	4	0	1
1311	Sex. Handlungen n. 176 I + II	Voll	86	26	60	6	16	13	26	0	0	5	7	2	10	0	1
1312	Exhibit./sex. Handl. vor Kind	Insg	131	26	105	1	1	3	1	0	0	0	4	22	99	0	0
1312	Exhibit./sex. Handl. vor Kind	Vers	3	2	1	0	0	0	0	0	0	0	0	2	1	0	0
1312	Exhibit./sex. Handl. vor Kind	Voll	128	24	104	1	1	3	1	0	0	0	4	20	98	0	0
1313	Sex. Handlungen n. 176 IV 2	Insg	1	0	1	0	0	0	1	0	0	0	0	0	0	0	0
1313	Sex. Handlungen n. 176 IV 2	Voll	1	0	1	0	0	0	1	0	0	0	0	0	0	0	0
1314	Einwirken Kind n. 176 IV 3, 4	Insg	12	6	6	3	0	2	2	0	0	0	1	1	3	0	0
1314	Einwirken Kind n. 176 IV 3, 4	Voll	12	6	6	3	0	2	2	0	0	0	1	1	3	0	0
1315	Beischlaf m. Kind 176a II 1	Insg	30	7	23	2	12	2	6	0	1	1	4	2	0	0	0
1315	Beischlaf m. Kind 176a II 1	Vers	3	2	1	0	1	0	0	0	0	0	0	2	0	0	0
1315	Beischlaf m. Kind 176a II 1	Voll	27	5	22	2	11	2	6	0	1	1	4	0	0	0	0

Schlüsselzahl der Tat	Straftaten	Art	Beziehungen des Opfers zum Tatverdächtigen														
			Opfer			Verwandschaft		Bekanntschaft		Landsmann		flüchtige Vorbeziehung		keine Vorbeziehung		ungeklärt	
			gesamt	männlich	weiblich	männlich	weiblich	männlich	weiblich	männlich	weiblich	männlich	weiblich	männlich	weiblich	männlich	weiblich
1	2	3	4	5	6	7	8	9	10	11	12	13	14	15	16	17	18
1317	Son. sex. Missbr. Kind n. 176a	Insg	25	8	17	5	4	1	6	0	0	0	6	2	1	0	0
1317	Son. sex. Missbr. Kind n. 176a	Vers	3	1	2	0	0	1	1	0	0	0	1	0	0	0	0
1317	Son. sex. Missbr. Kind n. 176a	Voll	22	7	15	5	4	0	5	0	0	0	5	2	1	0	0
1320	Exhib. Hdlg./Err. öff. Ärgern.	Insg	407	44	363	0	0	0	4	0	0	0	4	44	346	0	9
1320	Exhib. Hdlg./Err. öff. Ärgern.	Voll	407	44	363	0	0	0	4	0	0	0	4	44	346	0	9
1330	Sex. Missbr. von Jugendlichen	Insg	12	5	7	0	0	5	3	0	1	0	0	0	3	0	0
1330	Sex. Missbr. von Jugendlichen	Voll	12	5	7	0	0	5	3	0	1	0	0	0	3	0	0
1340	Sex. Missbr. Widerstandsunf.	Insg	49	1	48	0	1	0	24	0	0	0	17	1	4	0	2
1340	Sex. Missbr. Widerstandsunf.	Vers	1	0	1	0	0	0	0	0	0	0	0	0	0	0	1
1340	Sex. Missbr. Widerstandsunf.	Voll	48	1	47	0	1	0	24	0	0	0	17	1	4	0	1
1400	Ausnutzung sexueller Neigungen	Insg	26	2	24	0	1	1	7	0	3	1	6	0	2	0	5
1400	Ausnutzung sexueller Neigungen	Voll	26	2	24	0	1	1	7	0	3	1	6	0	2	0	5
1410	F. sex. Hdlg. Mj./Ausb Prostit	Insg	6	0	6	0	0	0	1	0	0	0	1	0	1	0	3
1410	F. sex. Hdlg. Mj./Ausb Prostit	Voll	6	0	6	0	0	0	1	0	0	0	1	0	1	0	3
1411	Förderung sex. Handl. Minderj.	Insg	3	0	3	0	0	0	0	0	0	0	0	0	0	0	3
1411	Förderung sex. Handl. Minderj.	Voll	3	0	3	0	0	0	0	0	0	0	0	0	0	0	3
1412	Ausbeutung von Prostituierten	Insg	3	0	3	0	0	0	1	0	0	0	1	0	1	0	0
1412	Ausbeutung von Prostituierten	Voll	3	0	3	0	0	0	1	0	0	0	1	0	1	0	0
1420	Zuhälterei	Insg	20	2	18	0	1	1	6	0	3	1	5	0	1	0	2
1420	Zuhälterei	Voll	20	2	18	0	1	1	6	0	3	1	5	0	1	0	2
2000	Roh-del/Straft geg pers Freih	Insg	33.042	20.610	12.432	953	2.791	3.627	4.502	170	66	3.241	1.325	10.405	3.064	2.214	684
2000	Roh-del/Straft geg pers Freih	Vers	2.102	1.499	603	48	58	186	142	7	1	218	69	924	278	116	55
2000	Roh-del/Straft geg pers Freih	Voll	30.940	19.111	11.829	905	2.733	3.441	4.360	163	65	3.023	1.256	9.481	2.786	2.098	629
2100	Raub/räub Erpr/räub Ang Krafft	Insg	3.415	2.535	880	7	21	160	95	10	1	290	55	1.818	646	250	62
2100	Raub/räub Erpr/räub Ang Krafft	Vers	665	480	185	3	5	34	13	4	0	65	9	339	137	35	21
2100	Raub/räub Erpr/räub Ang Krafft	Voll	2.750	2.055	695	4	16	126	82	6	1	225	46	1.479	509	215	41
2110	Raubüberf. a.Geldinst/Postfil.	Insg	15	3	12	0	0	0	0	0	0	0	0	3	12	0	0
2110	Raubüberf. a.Geldinst/Postfil.	Vers	3	1	2	0	0	0	0	0	0	0	0	1	2	0	0
2110	Raubüberf. a.Geldinst/Postfil.	Voll	12	2	10	0	0	0	0	0	0	0	0	2	10	0	0
2111	Raubüberf.auf Geldinst/Banken	Insg	13	3	10	0	0	0	0	0	0	0	0	3	10	0	0
2111	Raubüberf.auf Geldinst/Banken	Vers	3	1	2	0	0	0	0	0	0	0	0	1	2	0	0
2111	Raubüberf.auf Geldinst/Banken	Voll	10	2	8	0	0	0	0	0	0	0	0	2	8	0	0
2113	Raubüberf. a. Postagenturen	Insg	2	0	2	0	0	0	0	0	0	0	0	0	2	0	0
2113	Raubüberf. a. Postagenturen	Voll	2	0	2	0	0	0	0	0	0	0	0	0	2	0	0



Schlüsselzahl der Tat	Straftaten	Art	Beziehungen des Opfers zum Tatverdächtigen															
			Opfer			Verwandschaft		Bekanntschaft		Landsmann		flüchtige Vorbeziehung		keine Vorbeziehung		ungeklärt		
			gesamt	männlich	weiblich	männlich	weiblich	männlich	weiblich	männlich	weiblich	männlich	weiblich	männlich	weiblich	männlich	weiblich	
1	2	3	4	5	6	7	8	9	10	11	12	13	14	15	16	17	18	
2120	Raub auf sonst. Zahlst./Gesch.	Insg	157	66	91	0	0	0	0	0	0	0	3	1	59	86	4	4
2120	Raub auf sonst. Zahlst./Gesch.	Vers	32	16	16	0	0	0	0	0	0	0	3	1	12	13	1	2
2120	Raub auf sonst. Zahlst./Gesch.	Voll	125	50	75	0	0	0	0	0	0	0	0	0	47	73	3	2
2121	Raubüberfälle auf Spielhallen	Insg	23	4	19	0	0	0	0	0	0	0	1	4	17	0	1	
2121	Raubüberfälle auf Spielhallen	Vers	5	0	5	0	0	0	0	0	0	0	1	0	3	0	1	
2121	Raubüberfälle auf Spielhallen	Voll	18	4	14	0	0	0	0	0	0	0	0	4	14	0	0	
2122	Raubüberfälle auf Tankstellen	Insg	20	11	9	0	0	0	0	0	0	0	0	10	9	1	0	
2122	Raubüberfälle auf Tankstellen	Vers	6	4	2	0	0	0	0	0	0	0	0	4	2	0	0	
2122	Raubüberfälle auf Tankstellen	Voll	14	7	7	0	0	0	0	0	0	0	0	6	7	1	0	
2130	Raub auf Geld-/Werttransporte	Insg	10	6	4	0	0	0	0	0	0	0	0	3	4	3	0	
2130	Raub auf Geld-/Werttransporte	Vers	4	4	0	0	0	0	0	0	0	0	0	2	0	2	0	
2130	Raub auf Geld-/Werttransporte	Voll	6	2	4	0	0	0	0	0	0	0	0	1	4	1	0	
2131	Raub auf Geld- und Kassenboten	Insg	10	6	4	0	0	0	0	0	0	0	0	3	4	3	0	
2131	Raub auf Geld- und Kassenboten	Vers	4	4	0	0	0	0	0	0	0	0	0	2	0	2	0	
2131	Raub auf Geld- und Kassenboten	Voll	6	2	4	0	0	0	0	0	0	0	0	1	4	1	0	
2140	Räub. Angriff auf Kraftfahrer	Insg	10	7	3	0	0	0	0	0	0	1	1	6	2	0	0	
2140	Räub. Angriff auf Kraftfahrer	Vers	1	1	0	0	0	0	0	0	0	0	0	1	0	0	0	
2140	Räub. Angriff auf Kraftfahrer	Voll	9	6	3	0	0	0	0	0	0	1	1	5	2	0	0	
2141	Beraubung von Taxifahrern	Insg	4	3	1	0	0	0	0	0	0	1	1	2	0	0	0	
2141	Beraubung von Taxifahrern	Voll	4	3	1	0	0	0	0	0	0	1	1	2	0	0	0	
2150	Zechanschlußraub	Insg	13	12	1	0	0	1	0	0	0	3	0	8	0	0	1	
2150	Zechanschlußraub	Voll	13	12	1	0	0	1	0	0	0	3	0	8	0	0	1	
2160	Handtaschenraub	Insg	176	7	169	0	1	0	6	0	0	0	0	6	152	1	10	
2160	Handtaschenraub	Vers	41	2	39	0	0	0	0	0	0	0	0	1	36	1	3	
2160	Handtaschenraub	Voll	135	5	130	0	1	0	6	0	0	0	0	5	116	0	7	
2170	Sonst. Raub Straße/Weg/Platz	Insg	2.164	1.804	360	4	3	66	37	3	0	177	26	1.357	261	197	33	
2170	Sonst. Raub Straße/Weg/Platz	Vers	397	325	72	2	1	9	6	2	0	34	4	255	52	23	9	
2170	Sonst. Raub Straße/Weg/Platz	Voll	1.767	1.479	288	2	2	57	31	1	0	143	22	1.102	209	174	24	
2180	Raub zur Erlangung von BtM	Insg	5	3	2	0	0	1	1	0	0	0	0	1	1	1	0	
2180	Raub zur Erlangung von BtM	Vers	1	1	0	0	0	0	0	0	0	0	0	1	0	0	0	
2180	Raub zur Erlangung von BtM	Voll	4	2	2	0	0	1	1	0	0	0	0	0	1	1	0	
2190	Raubüberfälle in Wohnungen	Insg	132	70	62	1	10	19	21	0	0	18	7	18	20	14	4	
2190	Raubüberfälle in Wohnungen	Vers	20	9	11	0	0	4	1	0	0	3	1	2	7	0	2	
2190	Raubüberfälle in Wohnungen	Voll	112	61	51	1	10	15	20	0	0	15	6	16	13	14	2	

Schlüsselzahl der Tat	Straftaten	Art	Beziehungen des Opfers zum Tatverdächtigen														
			Opfer			Verwandschaft		Bekanntschaft		Landsmann		flüchtige Vorbeziehung		keine Vorbeziehung		ungeklärt	
			gesamt	männlich	weiblich	männlich	weiblich	männlich	weiblich	männlich	weiblich	männlich	weiblich	männlich	weiblich	männlich	weiblich
1	2	3	4	5	6	7	8	9	10	11	12	13	14	15	16	17	18
2200	Körperverletzung insgesamt	Insg	23.118	14.736	8.382	763	2.097	2.672	3.090	120	51	2.272	898	7.186	1.837	1.723	409
2200	Körperverletzung insgesamt	Vers	1.238	914	324	40	46	127	88	2	1	131	46	541	116	73	27
2200	Körperverletzung insgesamt	Voll	21.880	13.822	8.058	723	2.051	2.545	3.002	118	50	2.141	852	6.645	1.721	1.650	382
2210	Körperverl. mit tödl. Ausgang	Insg	3	3	0	0	0	1	0	0	0	1	0	1	0	0	0
2210	Körperverl. mit tödl. Ausgang	Voll	3	3	0	0	0	1	0	0	0	1	0	1	0	0	0
2220	Gefährl. / schw. KV	Insg	6.545	4.947	1.598	184	295	752	515	40	9	769	231	2.602	455	600	93
2220	Gefährl. / schw. KV	Vers	713	530	183	25	22	77	48	2	1	76	28	302	67	48	17
2220	Gefährl. / schw. KV	Voll	5.832	4.417	1.415	159	273	675	467	38	8	693	203	2.300	388	552	76
2221	Gef./schw. KV Straße/Weg/Platz	Insg	4.203	3.453	750	29	34	351	165	21	1	494	127	2.067	359	491	64
2221	Gef./schw. KV Straße/Weg/Platz	Vers	402	311	91	5	6	28	16	0	0	35	13	209	49	34	7
2221	Gef./schw. KV Straße/Weg/Platz	Voll	3.801	3.142	659	24	28	323	149	21	1	459	114	1.858	310	457	57
2230	Misshandl. v. Schutzbefohlenen	Insg	95	43	52	34	43	7	6	0	0	1	2	0	0	1	1
2230	Misshandl. v. Schutzbefohlenen	Voll	95	43	52	34	43	7	6	0	0	1	2	0	0	1	1
2231	Misshandlung von Kindern	Insg	63	34	29	26	23	7	5	0	0	0	0	0	0	1	1
2231	Misshandlung von Kindern	Voll	63	34	29	26	23	7	5	0	0	0	0	0	0	1	1
2240	Vors. leichte Körperverletzung	Insg	15.866	9.400	6.466	532	1.737	1.847	2.530	80	42	1.454	632	4.396	1.230	1.091	295
2240	Vors. leichte Körperverletzung	Vers	525	384	141	15	24	50	40	0	0	55	18	239	49	25	10
2240	Vors. leichte Körperverletzung	Voll	15.341	9.016	6.325	517	1.713	1.797	2.490	80	42	1.399	614	4.157	1.181	1.066	285
2250	Fahrlässige Körperverletzung	Insg	609	343	266	13	22	65	39	0	0	47	33	187	152	31	20
2250	Fahrlässige Körperverletzung	Voll	609	343	266	13	22	65	39	0	0	47	33	187	152	31	20
2300	Straft. g. d. pers. Freiheit	Insg	6.509	3.339	3.170	183	673	795	1.317	40	14	679	372	1.401	581	241	213
2300	Straft. g. d. pers. Freiheit	Vers	199	105	94	5	7	25	41	1	0	22	14	44	25	8	7
2300	Straft. g. d. pers. Freiheit	Voll	6.310	3.234	3.076	178	666	770	1.276	39	14	657	358	1.357	556	233	206
2310	Menschenr/Entz Minderj/Kinderh	Insg	45	17	28	15	16	1	8	0	0	0	1	1	2	0	1
2310	Menschenr/Entz Minderj/Kinderh	Vers	8	4	4	4	0	0	3	0	0	0	0	0	1	0	0
2310	Menschenr/Entz Minderj/Kinderh	Voll	37	13	24	11	16	1	5	0	0	0	1	1	1	0	1
2311	Menschenraub	Insg	1	0	1	0	0	0	0	0	0	0	0	0	0	0	1
2311	Menschenraub	Voll	1	0	1	0	0	0	0	0	0	0	0	0	0	0	1
2312	Entziehung Minderjähriger	Insg	44	17	27	15	16	1	8	0	0	0	1	1	2	0	0
2312	Entziehung Minderjähriger	Vers	8	4	4	4	0	0	3	0	0	0	0	0	1	0	0
2312	Entziehung Minderjähriger	Voll	36	13	23	11	16	1	5	0	0	0	1	1	1	0	0
2320	Nachst./Freih-ber./Nöt./Bedroh	Insg	6.357	3.302	3.055	166	653	794	1.279	37	10	667	358	1.398	562	240	193
2320	Nachst./Freih-ber./Nöt./Bedroh	Vers	184	100	84	1	6	25	36	1	0	22	11	43	24	8	7
2320	Nachst./Freih-ber./Nöt./Bedroh	Voll	6.173	3.202	2.971	165	647	769	1.243	36	10	645	347	1.355	538	232	186

Schlüsselzahl der Tat	Straftaten	Art	Beziehungen des Opfers zum Tatverdächtigen														
			Opfer			Verwandschaft		Bekanntschaft		Landsmann		flüchtige Vorbeziehung		keine Vorbeziehung		ungeklärt	
			gesamt	männlich	weiblich	männlich	weiblich	männlich	weiblich	männlich	weiblich	männlich	weiblich	männlich	weiblich	männlich	weiblich
1	2	3	4	5	6	7	8	9	10	11	12	13	14	15	16	17	18
2321	Freiheitsberaubung	Insg	214	69	145	7	37	17	73	0	0	12	7	30	19	3	9
2321	Freiheitsberaubung	Vers	12	2	10	0	1	1	3	0	0	1	2	0	2	0	2
2321	Freiheitsberaubung	Voll	202	67	135	7	36	16	70	0	0	11	5	30	17	3	7
2322	Nötigung	Insg	1.665	1.000	665	15	57	167	215	4	3	147	79	607	266	60	45
2322	Nötigung	Vers	172	98	74	1	5	24	33	1	0	21	9	43	22	8	5
2322	Nötigung	Voll	1.493	902	591	14	52	143	182	3	3	126	70	564	244	52	40
2323	Bedrohung	Insg	4.038	2.169	1.869	136	496	579	774	33	7	494	236	757	253	170	103
2323	Bedrohung	Voll	4.038	2.169	1.869	136	496	579	774	33	7	494	236	757	253	170	103
2324	Nachstellung	Insg	440	64	376	8	63	31	217	0	0	14	36	4	24	7	36
2324	Nachstellung	Voll	440	64	376	8	63	31	217	0	0	14	36	4	24	7	36
2330	Erpresserischer Menschenraub	Insg	2	2	0	0	0	0	0	0	0	0	0	1	0	1	0
2330	Erpresserischer Menschenraub	Vers	1	1	0	0	0	0	0	0	0	0	0	1	0	0	0
2330	Erpresserischer Menschenraub	Voll	1	1	0	0	0	0	0	0	0	0	0	0	0	1	0
2360	Menschenhandel 232	Insg	98	18	80	2	4	0	29	3	4	12	13	1	11	0	19
2360	Menschenhandel 232	Vers	6	0	6	0	1	0	2	0	0	0	3	0	0	0	0
2360	Menschenhandel 232	Voll	92	18	74	2	3	0	27	3	4	12	10	1	11	0	19
2361	Menschenhandel 232 I	Insg	50	18	32	2	3	0	10	3	2	12	7	1	6	0	4
2361	Menschenhandel 232 I	Vers	4	0	4	0	0	0	1	0	0	0	3	0	0	0	0
2361	Menschenhandel 232 I	Voll	46	18	28	2	3	0	9	3	2	12	4	1	6	0	4
2364	Menschenhandel 232 III 3	Insg	38	0	38	0	0	0	12	0	2	0	5	0	4	0	15
2364	Menschenhandel 232 III 3	Voll	38	0	38	0	0	0	12	0	2	0	5	0	4	0	15
2365	Menschenhandel 232 IV	Insg	10	0	10	0	1	0	7	0	0	0	1	0	1	0	0
2365	Menschenhandel 232 IV	Vers	2	0	2	0	1	0	1	0	0	0	0	0	0	0	0
2365	Menschenhandel 232 IV	Voll	8	0	8	0	0	0	6	0	0	0	1	0	1	0	0
2380	Menschenhandel 233a	Insg	7	0	7	0	0	0	1	0	0	0	0	0	6	0	0
2380	Menschenhandel 233a	Voll	7	0	7	0	0	0	1	0	0	0	0	0	6	0	0
2381	Menschenhandel 233a I/232	Insg	7	0	7	0	0	0	1	0	0	0	0	0	6	0	0
2381	Menschenhandel 233a I/232	Voll	7	0	7	0	0	0	1	0	0	0	0	0	6	0	0
6000	Sonst. Straftatbest. gem. StGB	Insg	187	158	29	0	0	5	2	0	0	10	2	123	22	20	3
6000	Sonst. Straftatbest. gem. StGB	Voll	187	158	29	0	0	5	2	0	0	10	2	123	22	20	3
6500	Wettbew.-/Korrupt.-/Amtsdel.	Insg	187	158	29	0	0	5	2	0	0	10	2	123	22	20	3
6500	Wettbew.-/Korrupt.-/Amtsdel.	Voll	187	158	29	0	0	5	2	0	0	10	2	123	22	20	3
6550	Sonstige Straftaten im Amt	Insg	187	158	29	0	0	5	2	0	0	10	2	123	22	20	3
6550	Sonstige Straftaten im Amt	Voll	187	158	29	0	0	5	2	0	0	10	2	123	22	20	3

Schlüsselzahl der Tat	Straftaten	Art	Beziehungen des Opfers zum Tatverdächtigen														
			Opfer			Verwandschaft		Bekanntschaft		Landsmann		flüchtige Vorbeziehung		keine Vorbeziehung		ungeklärt	
			gesamt	männlich	weiblich	männlich	weiblich	männlich	weiblich	männlich	weiblich	männlich	weiblich	männlich	weiblich	männlich	weiblich
1	2	3	4	5	6	7	8	9	10	11	12	13	14	15	16	17	18
6551	Körperverletzung im Amt	Insg	187	158	29	0	0	5	2	0	0	10	2	123	22	20	3
6551	Körperverletzung im Amt	Voll	187	158	29	0	0	5	2	0	0	10	2	123	22	20	3
7000	Strafrechtliche Nebengesetze	Insg	1	0	1	0	0	0	1	0	0	0	0	0	0	0	0
7000	Strafrechtliche Nebengesetze	Voll	1	0	1	0	0	0	1	0	0	0	0	0	0	0	0
7300	Rauschgiftdelikte	Insg	1	0	1	0	0	0	1	0	0	0	0	0	0	0	0
7300	Rauschgiftdelikte	Voll	1	0	1	0	0	0	1	0	0	0	0	0	0	0	0
7340	Sonst. Verstöße gegen das BtMG	Insg	1	0	1	0	0	0	1	0	0	0	0	0	0	0	0
7340	Sonst. Verstöße gegen das BtMG	Voll	1	0	1	0	0	0	1	0	0	0	0	0	0	0	0
7346	Leichtfert. Verurs. d. Todes	Insg	1	0	1	0	0	0	1	0	0	0	0	0	0	0	0
7346	Leichtfert. Verurs. d. Todes	Voll	1	0	1	0	0	0	1	0	0	0	0	0	0	0	0
8870	Vorsätzl. Tötungsdelikte	Insg	43	32	11	4	4	10	6	1	0	5	1	11	0	1	0
8870	Vorsätzl. Tötungsdelikte	Vers	30	24	6	2	1	5	4	1	0	4	1	11	0	1	0
8870	Vorsätzl. Tötungsdelikte	Voll	13	8	5	2	3	5	2	0	0	1	0	0	0	0	0
8900	ges. o. AEG, AsylVG, FreizG/EU	Insg	34.300	21.011	13.289	972	2.831	3.737	4.566	172	72	3.261	1.424	10.632	3.692	2.237	704
8900	ges. o. AEG, AsylVG, FreizG/EU	Vers	2.220	1.530	690	50	64	192	160	8	1	222	79	941	325	117	61
8900	ges. o. AEG, AsylVG, FreizG/EU	Voll	32.080	19.481	12.599	922	2.767	3.545	4.406	164	71	3.039	1.345	9.691	3.367	2.120	643
8910	Rauschgiftkriminalität	Insg	6	3	3	0	0	1	2	0	0	0	0	1	1	1	0
8910	Rauschgiftkriminalität	Vers	1	1	0	0	0	0	0	0	0	0	0	1	0	0	0
8910	Rauschgiftkriminalität	Voll	5	2	3	0	0	1	2	0	0	0	0	0	1	1	0
8911	Direkte Beschaffungskriminal.	Insg	5	3	2	0	0	1	1	0	0	0	0	1	1	1	0
8911	Direkte Beschaffungskriminal.	Vers	1	1	0	0	0	0	0	0	0	0	0	1	0	0	0
8911	Direkte Beschaffungskriminal.	Voll	4	2	2	0	0	1	1	0	0	0	0	0	1	1	0
8920	Gewaltkriminalität	Insg	10.203	7.522	2.681	195	341	923	687	52	10	1.067	320	4.433	1.159	852	164
8920	Gewaltkriminalität	Vers	1.442	1.035	407	30	31	116	69	7	1	145	41	653	227	84	38
8920	Gewaltkriminalität	Voll	8.761	6.487	2.274	165	310	807	618	45	9	922	279	3.780	932	768	126
8940	Sex. Missbrauch von Kindern	Insg	376	92	284	21	49	28	71	0	1	6	26	35	132	2	5
8940	Sex. Missbrauch von Kindern	Vers	18	7	11	0	1	1	2	0	0	0	2	6	5	0	1
8940	Sex. Missbrauch von Kindern	Voll	358	85	273	21	48	27	69	0	1	6	24	29	127	2	4
8990	Straßenkriminalität	Insg	7.047	5.335	1.712	33	40	418	223	24	1	677	166	3.491	1.161	692	121
8990	Straßenkriminalität	Vers	864	643	221	7	7	37	22	2	0	69	18	468	155	60	19
8990	Straßenkriminalität	Voll	6.183	4.692	1.491	26	33	381	201	22	1	608	148	3.023	1.006	632	102
8991	Straßenraub	Insg	2.373	1.836	537	4	4	67	43	3	0	181	27	1.380	419	201	44
8991	Straßenraub	Vers	443	332	111	2	1	9	6	2	0	34	4	259	88	26	12
8991	Straßenraub	Voll	1.930	1.504	426	2	3	58	37	1	0	147	23	1.121	331	175	32

**Tabelle 120****Gegenüberstellung aller Straftaten(gruppen) 2006/2007**

Soweit bei einem Tabellenausdruck für Schlüsselzahlen keine Werte auszuwerfen sind, wird diese Zeile unterdrückt.

Schlüsselzahl der Tat 1	Gesamtzahl der Straftaten 2	01. - 12. 2006			01. - 12. 2007			Zu - oder Abnahme der				
		bekannt gewordene Fälle 3	aufgeklärte Fälle 4	Aufklärung in % 5	bekannt gewordene Fälle 6	aufgeklärte Fälle 7	Aufklärung in % 8	Straftaten		aufgeklärten Fälle		Aufklärungsquoten 13
								Anzahl 9	in % 10	Anzahl 11	in % 12	
----	Straftaten gesamt (0-7)	236.547	111.213	47,0	237.048	108.814	45,9	501	0,2	-2.399	-2,2	-1,1
0000	Straftaten gegen das Leben	117	87	74,4	97	72	74,2	-20	-17,1	-15	-17,2	-0,2
0100	Mord	18	18	100,0	7	7	100,0	-11	-61,1	-11	-61,1	0,0
0110	Mord im Zus.-hang m. Raubdel.	2	2	100,0	1	1	100,0	-1	-50,0	-1	-50,0	0,0
0120	Mord im Zus.-h. m. Sexualdel.	0	2	200,0	0	0	0,0	0	0,0	-2	-100,0	-200,0
0200	Totschlag/Tötung a. Verlangen	48	42	87,5	37	36	97,3	-11	-22,9	-6	-14,3	9,8
0300	Fahrlässige Tötung	45	21	46,7	52	28	53,8	7	15,6	7	33,3	7,1
0400	Abbruch der Schwangerschaft	6	6	100,0	1	1	100,0	-5	-83,3	-5	-83,3	0,0
1000	Straft. geg. sex. Selbstbest.	1.501	976	65,0	1.588	1.078	67,9	87	5,8	102	10,5	2,9
1100	Gewaltanw./Ausnutz. Abh.-verh.	554	400	72,2	483	343	71,0	-71	-12,8	-57	-14,3	-1,2
1110	Vergew./bes. schw. sex. Nöt.	279	214	76,7	195	144	73,8	-84	-30,1	-70	-32,7	-2,9
1111	Überfallartig d. Einzeltäter	68	44	64,7	57	35	61,4	-11	-16,2	-9	-20,5	-3,3
1112	Überfallartig durch Gruppen	13	3	23,1	9	0	0,0	-4	-30,8	-3	-100,0	-23,1
1113	Durch Gruppen	18	9	50,0	2	2	100,0	-16	-88,9	-7	-77,8	50,0
1114	Son. Tat n. 177 II 1, III, IV	179	157	87,7	123	104	84,6	-56	-31,3	-53	-33,8	-3,1
1115	Vergewalt./sex. Nöt., Todesf.	1	1	100,0	4	3	75,0	3	300,0	2	200,0	-25,0
1120	Sonstige sexuelle Nötigung	251	164	65,3	255	166	65,1	4	1,6	2	1,2	-0,2
1130	Sex. Missbr./Ausn. Amtsstel.	24	22	91,7	33	33	100,0	9	37,5	11	50,0	8,3
1131	Zum Nachteil von Kindern	8	6	75,0	8	8	100,0	0	0,0	2	33,3	25,0
1300	Sonstiger sexueller Missbrauch	776	423	54,5	699	390	55,8	-77	-9,9	-33	-7,8	1,3
1310	Sex. Missbrauch von Kindern	313	226	72,2	291	204	70,1	-22	-7,0	-22	-9,7	-2,1
1311	Sex. Handlungen n. 176 I + II	93	78	83,9	84	72	85,7	-9	-9,7	-6	-7,7	1,8
1312	Exhibit./sex. Handl. vor Kind	76	25	32,9	79	25	31,6	3	3,9	0	0,0	-1,3
1313	Sex. Handlungen n. 176 IV 2	4	2	50,0	1	1	100,0	-3	-75,0	-1	-50,0	50,0
1314	Einwirken Kind n. 176 IV 3, 4	12	8	66,7	9	7	77,8	-3	-25,0	-1	-12,5	11,1
1315	Beischlaf m. Kind 176a II 1	30	28	93,3	24	22	91,7	-6	-20,0	-6	-21,4	-1,6
1316	Sex. Missbr. Kind/Herst. Porno	1	1	100,0	0	0	0,0	-1	-100,0	-1	-100,0	-100,0
1317	Son. sex. Missbr. Kind n. 176a	22	21	95,5	24	22	91,7	2	9,1	1	4,8	-3,8
1320	Exhib. Hdlg./Err. öff. Ärgern.	417	159	38,1	352	137	38,9	-65	-15,6	-22	-13,8	0,8
1330	Sex. Missbr. von Jugendlichen	12	11	91,7	9	7	77,8	-3	-25,0	-4	-36,4	-13,9
1340	Sex. Missbr. Widerstandsunf.	34	27	79,4	47	42	89,4	13	38,2	15	55,6	10,0
1400	Ausnutzung sexueller Neigungen	171	153	89,5	406	345	85,0	235	137,4	192	125,5	-4,5
1410	F. sex. Hdlg. Mj./Ausb Prostit	7	5	71,4	7	5	71,4	0	0,0	0	0,0	0,0
1411	Förderung sex. Handl. Minderj.	2	0	0,0	4	3	75,0	2	100,0	3	0,0	75,0

Schlüsselzahl der Tat	Gesamtzahl der Straftaten	01. - 12. 2006			01. - 12. 2007			Zu - oder Abnahme der				
		bekannt ge-wordene Fälle	auf-geklärte Fälle	Auf-klärung in %	bekannt ge-wordene Fälle	auf-geklärte Fälle	Auf-klärung in %	Straftaten		aufgeklärten Fälle		Auf-klärungs-quoten
								Anzahl	in %	Anzahl	in %	
1	2	3	4	5	6	7	8	9	10	11	12	13
1412	Ausbeutung von Prostituierten	5	5	100,0	3	2	66,7	-2	-40,0	-3	-60,0	-33,3
1420	Zuhälterei	23	21	91,3	16	13	81,3	-7	-30,4	-8	-38,1	-10,0
1430	Verbreitung pornogr. Schriften	135	121	89,6	372	317	85,2	237	175,6	196	162,0	-4,4
1431	An Personen unter 18 Jahre	17	17	100,0	29	28	96,6	12	70,6	11	64,7	-3,4
1432	Gew. Verbreit. Kinderpornogr.	0	0	0,0	1	1	100,0	1	0,0	1	0,0	100,0
1433	Bes./Versch. v. Kinderpornogr.	64	60	93,8	254	205	80,7	190	296,9	145	241,7	-13,1
1434	Verbreitung v. Kinderpornogr.	28	22	78,6	26	25	96,2	-2	-7,1	3	13,6	17,6
2000	Roh-del/Straft geg pers Freih	29.534	23.022	78,0	30.119	23.582	78,3	585	2,0	560	2,4	0,3
2100	Raub/räub Erpr/räub Ang Krafft	3.372	1.309	38,8	3.093	1.271	41,1	-279	-8,3	-38	-2,9	2,3
2110	Raubüberf. a. Geldinst/Postfil.	12	5	41,7	10	4	40,0	-2	-16,7	-1	-20,0	-1,7
2111	Raubüberf. auf Geldinst/Banken	12	5	41,7	8	3	37,5	-4	-33,3	-2	-40,0	-4,2
2113	Raubüberf. a. Postagenturen	0	0	0,0	2	1	50,0	2	0,0	1	0,0	50,0
2120	Raub auf sonst. Zahlst./Gesch.	226	75	33,2	139	45	32,4	-87	-38,5	-30	-40,0	-0,8
2121	Raubüberfälle auf Spielhallen	30	11	36,7	23	9	39,1	-7	-23,3	-2	-18,2	2,4
2122	Raubüberfälle auf Tankstellen	51	32	62,7	20	5	25,0	-31	-60,8	-27	-84,4	-37,7
2130	Raub auf Geld-/Wertransporte	10	3	30,0	10	1	10,0	0	0,0	-2	-66,7	-20,0
2131	Raub auf Geld- und Kassenboten	10	3	30,0	10	1	10,0	0	0,0	-2	-66,7	-20,0
2140	Räub. Angriff auf Kraftfahrer	11	3	27,3	11	5	45,5	0	0,0	2	66,7	18,2
2141	Beraubung von Taxifahrern	6	2	33,3	4	2	50,0	-2	-33,3	0	0,0	16,7
2150	Zechanschlußraub	9	2	22,2	13	4	30,8	4	44,4	2	100,0	8,6
2160	Handtaschenraub	204	42	20,6	172	41	23,8	-32	-15,7	-1	-2,4	3,2
2170	Sonst. Raub Straße/Weg/Platz	1.997	651	32,6	1.937	672	34,7	-60	-3,0	21	3,2	2,1
2180	Raub zur Erlangung von BtM	3	2	66,7	4	2	50,0	1	33,3	0	0,0	-16,7
2190	Raubüberfälle in Wohnungen	121	77	63,6	119	85	71,4	-2	-1,7	8	10,4	7,8
2200	Körperverletzung insgesamt	20.561	16.915	82,3	21.053	17.169	81,6	492	2,4	254	1,5	-0,7
2210	Körperverl. mit tödl. Ausgang	4	4	100,0	3	3	100,0	-1	-25,0	-1	-25,0	0,0
2220	Gefährl. / schw. KV	5.253	3.978	75,7	5.529	4.152	75,1	276	5,3	174	4,4	-0,6
2221	Gef./schw. KV Straße/Weg/Platz	3.056	2.089	68,4	3.427	2.324	67,8	371	12,1	235	11,2	-0,6
2230	Misshandl. v. Schutzbefohlenen	78	75	96,2	78	77	98,7	0	0,0	2	2,7	2,5
2231	Misshandlung von Kindern	50	48	96,0	48	47	97,9	-2	-4,0	-1	-2,1	1,9
2240	Vors. leichte Körperverletzung	14.643	12.403	84,7	14.872	12.466	83,8	229	1,6	63	0,5	-0,9
2250	Fahrlässige Körperverletzung	583	455	78,0	571	471	82,5	-12	-2,1	16	3,5	4,5
2300	Straft. g. d. pers. Freiheit	5.601	4.798	85,7	5.973	5.142	86,1	372	6,6	344	7,2	0,4
2310	Menschenr/Entz Minderj/Kinderh	41	41	100,0	40	37	92,5	-1	-2,4	-4	-9,8	-7,5

Schlüsselzahl der Tat	Gesamtzahl der Straftaten	01. - 12. 2006			01. - 12. 2007			Zu - oder Abnahme der				
		bekannt ge-wordene Fälle	auf-geklärte Fälle	Auf-klärung in %	bekannt ge-wordene Fälle	auf-geklärte Fälle	Auf-klärung in %	Straftaten		aufgeklärten Fälle		Auf-klärungs-quoten
								Anzahl	in %	Anzahl	in %	
1	2	3	4	5	6	7	8	9	10	11	12	13
2311	Menschenraub	0	0	0,0	1	0	0,0	1	0,0	0	0,0	0,0
2312	Entziehung Minderjähriger	41	41	100,0	39	37	94,9	-2	-4,9	-4	-9,8	-5,1
2320	Nachst./Freih-ber./Nöt./Bedroh	5.474	4.681	85,5	5.862	5.045	86,1	388	7,1	364	7,8	0,6
2321	Freiheitsberaubung	182	156	85,7	202	175	86,6	20	11,0	19	12,2	0,9
2322	Nötigung	1.414	1.143	80,8	1.563	1.313	84,0	149	10,5	170	14,9	3,2
2323	Bedrohung	3.878	3.382	87,2	3.679	3.189	86,7	-199	-5,1	-193	-5,7	-0,5
2330	Erpresserischer Menschenraub	4	2	50,0	2	0	0,0	-2	-50,0	-2	-100,0	-50,0
2324	Nachstellung	0	0	0,0	418	368	88,0	418	0,0	368	0,0	88,0
2360	Menschenhandel 232	81	73	90,1	65	56	86,2	-16	-19,8	-17	-23,3	-3,9
2361	Menschenhandel 232 I	19	13	68,4	42	37	88,1	23	121,1	24	184,6	19,7
2362	Menschenhandel 232 III 1	1	1	100,0	0	0	0,0	-1	-100,0	-1	-100,0	-100,0
2363	Menschenhandel 232 III 2	3	2	66,7	0	0	0,0	-3	-100,0	-2	-100,0	-66,7
2364	Menschenhandel 232 III 3	46	46	100,0	13	12	92,3	-33	-71,7	-34	-73,9	-7,7
2365	Menschenhandel 232 IV	12	11	91,7	10	7	70,0	-2	-16,7	-4	-36,4	-21,7
2380	Menschenhandel 233a	1	1	100,0	4	4	100,0	3	300,0	3	300,0	0,0
2381	Menschenhandel 233a I/232	1	1	100,0	4	4	100,0	3	300,0	3	300,0	0,0
3***	Diebst. ohne erschw. Umst.	56.105	18.900	33,7	55.035	18.682	33,9	-1.070	-1,9	-218	-1,2	0,2
3**1	Von Kraftwagen/unbef. Benutzen	324	74	22,8	299	79	26,4	-25	-7,7	5	6,8	3,6
3**2	Von Moped/Krad/unbef. Benutzen	165	31	18,8	157	30	19,1	-8	-4,8	-1	-3,2	0,3
3**3	Von Fahrrad/unbefugt. Benutzen	1.020	189	18,5	1.176	207	17,6	156	15,3	18	9,5	-0,9
3**4	Von Schusswaffe	5	3	60,0	9	5	55,6	4	80,0	2	66,7	-4,4
3**5	Von unbarem Zahlungsmittel	9.711	218	2,2	9.902	211	2,1	191	2,0	-7	-3,2	-0,1
3**6	Von amtl. Siegel/Stempel/Dokum	5	1	20,0	7	3	42,9	2	40,0	2	200,0	22,9
3**7	Von/aus Automat	183	26	14,2	80	18	22,5	-103	-56,3	-8	-30,8	8,3
3**8	V. Antiquit/Kunst-/sagr Geg-st	24	5	20,8	22	2	9,1	-2	-8,3	-3	-60,0	-11,7
305*	D. in/aus Bank/Spark./Postst.	163	34	20,9	119	31	26,1	-44	-27,0	-3	-8,8	5,2
3052	Von Moped/Krad/unbef. Benutzen	1	0	0,0	0	0	0,0	-1	-100,0	0	0,0	0,0
3055	Von unbarem Zahlungsmittel	49	4	8,2	29	4	13,8	-20	-40,8	0	0,0	5,6
3057	Von/aus Automat	12	4	33,3	9	3	33,3	-3	-25,0	-1	-25,0	0,0
3058	V. Antiquit/Kunst-/sagr Geg-st	2	0	0,0	0	0	0,0	-2	-100,0	0	0,0	0,0
310*	D. in/aus Büroräumen pp.	3.374	430	12,7	3.053	458	15,0	-321	-9,5	28	6,5	2,3
3101	Von Kraftwagen/unbef. Benutzen	10	1	10,0	10	3	30,0	0	0,0	2	200,0	20,0
3102	Von Moped/Krad/unbef. Benutzen	1	0	0,0	2	0	0,0	1	100,0	0	0,0	0,0
3103	Von Fahrrad/unbefugt. Benutzen	28	2	7,1	20	7	35,0	-8	-28,6	5	250,0	27,9



Schlüsselzahl der Tat	Gesamtzahl der Straftaten	01. - 12. 2006			01. - 12. 2007			Zu - oder Abnahme der				
		bekannt ge-wordene Fälle	auf-geklärte Fälle	Auf-klärung in %	bekannt ge-wordene Fälle	auf-geklärte Fälle	Auf-klärung in %	Straftaten		aufgeklärten Fälle		Auf-klärungs-quoten
								Anzahl	in %	Anzahl	in %	
1	2	3	4	5	6	7	8	9	10	11	12	13
3104	Von Schusswaffe	0	0	0,0	1	0	0,0	1	0,0	0	0,0	0,0
3105	Von unbarem Zahlungsmittel	618	25	4,0	533	18	3,4	-85	-13,8	-7	-28,0	-0,6
3106	Von amtl. Siegel/Stempel/Dokum	3	1	33,3	3	1	33,3	0	0,0	0	0,0	0,0
3107	Von/aus Automat	14	1	7,1	8	1	12,5	-6	-42,9	0	0,0	5,4
3108	V. Antiquit/Kunst-/sagr Geg-st	2	0	0,0	4	0	0,0	2	100,0	0	0,0	0,0
315*	D. in/aus Gastst/Hot/Pens/Kan	3.613	307	8,5	3.737	274	7,3	124	3,4	-33	-10,7	-1,2
3151	Von Kraftwagen/unbef. Benutzen	2	0	0,0	7	5	71,4	5	250,0	5	0,0	71,4
3152	Von Moped/Krad/unbef. Benutzen	1	0	0,0	0	0	0,0	-1	-100,0	0	0,0	0,0
3153	Von Fahrrad/unbefugt. Benutzen	2	0	0,0	2	1	50,0	0	0,0	1	0,0	50,0
3155	Von unbarem Zahlungsmittel	1.405	23	1,6	1.613	20	1,2	208	14,8	-3	-13,0	-0,4
3157	Von/aus Automat	7	1	14,3	6	2	33,3	-1	-14,3	1	100,0	19,0
3158	V. Antiquit/Kunst-/sagr Geg-st	2	0	0,0	0	0	0,0	-2	-100,0	0	0,0	0,0
320*	D. in/aus Kiosken	63	18	28,6	58	18	31,0	-5	-7,9	0	0,0	2,4
3202	Von Moped/Krad/unbef. Benutzen	1	0	0,0	0	0	0,0	-1	-100,0	0	0,0	0,0
3205	Von unbarem Zahlungsmittel	11	0	0,0	10	0	0,0	-1	-9,1	0	0,0	0,0
3207	Von/aus Automat	4	1	25,0	1	0	0,0	-3	-75,0	-1	-100,0	-25,0
325*	D. in/aus Warenhäusern pp.	17.542	14.580	83,1	17.445	14.296	81,9	-97	-0,6	-284	-1,9	-1,2
3251	Von Kraftwagen/unbef. Benutzen	1	0	0,0	0	0	0,0	-1	-100,0	0	0,0	0,0
3252	Von Moped/Krad/unbef. Benutzen	3	2	66,7	7	4	57,1	4	133,3	2	100,0	-9,6
3253	Von Fahrrad/unbefugt. Benutzen	14	4	28,6	9	1	11,1	-5	-35,7	-3	-75,0	-17,5
3255	Von unbarem Zahlungsmittel	1.071	10	0,9	1.195	18	1,5	124	11,6	8	80,0	0,6
3257	Von/aus Automat	2	2	100,0	1	1	100,0	-1	-50,0	-1	-50,0	0,0
3258	V. Antiquit/Kunst-/sagr Geg-st	1	0	0,0	5	0	0,0	4	400,0	0	0,0	0,0
326*	Ladendiebstahl	15.589	14.477	92,9	15.359	14.148	92,1	-230	-1,5	-329	-2,3	-0,8
3262	Von Moped/Krad/unbef. Benutzen	2	1	50,0	6	4	66,7	4	200,0	3	300,0	16,7
3263	Von Fahrrad/unbefugt. Benutzen	11	4	36,4	5	1	20,0	-6	-54,5	-3	-75,0	-16,4
3268	V. Antiquit/Kunst-/sagr Geg-st	0	0	0,0	5	0	0,0	5	0,0	0	0,0	0,0
330*	D. in/a. Schaufenster/Vitrine	26	7	26,9	23	3	13,0	-3	-11,5	-4	-57,1	-13,9
3303	Von Fahrrad/unbefugt. Benutzen	1	0	0,0	2	0	0,0	1	100,0	0	0,0	0,0
3308	V. Antiquit/Kunst-/sagr Geg-st	1	0	0,0	2	0	0,0	1	100,0	0	0,0	0,0
335*	D. in/aus Wohnungen	1.834	847	46,2	1.755	756	43,1	-79	-4,3	-91	-10,7	-3,1
3352	Von Moped/Krad/unbef. Benutzen	4	2	50,0	0	0	0,0	-4	-100,0	-2	-100,0	-50,0
3353	Von Fahrrad/unbefugt. Benutzen	27	1	3,7	20	4	20,0	-7	-25,9	3	300,0	16,3
3354	Von Schusswaffe	1	1	100,0	3	2	66,7	2	200,0	1	100,0	-33,3

Schlüsselzahl der Tat	Gesamtzahl der Straftaten	01. - 12. 2006			01. - 12. 2007			Zu - oder Abnahme der				
		bekannt ge-wordene Fälle	auf-geklärte Fälle	Auf-klärung in %	bekannt ge-wordene Fälle	auf-geklärte Fälle	Auf-klärung in %	Straftaten		aufgeklärten Fälle		Auf-klärungs-quoten
								Anzahl	in %	Anzahl	in %	
1	2	3	4	5	6	7	8	9	10	11	12	13
3355	Von unbarem Zahlungsmittel	129	46	35,7	109	34	31,2	-20	-15,5	-12	-26,1	-4,5
3357	Von/aus Automat	2	0	0,0	1	1	100,0	-1	-50,0	1	0,0	100,0
3358	V. Antiquit/Kunst-/sagr Geg-st	3	1	33,3	2	1	50,0	-1	-33,3	0	0,0	16,7
337*	D. in/a. Wohnung in Mehrfam-h.	638	334	52,4	612	280	45,8	-26	-4,1	-54	-16,2	-6,6
3372	Von Moped/Krad/unbef. Benutzen	2	1	50,0	0	0	0,0	-2	-100,0	-1	-100,0	-50,0
3373	Von Fahrrad/unbefugt. Benutzen	0	0	0,0	4	1	25,0	4	0,0	1	0,0	25,0
3374	Von Schusswaffe	0	0	0,0	2	2	100,0	2	0,0	2	0,0	100,0
3375	Von unbarem Zahlungsmittel	34	15	44,1	27	9	33,3	-7	-20,6	-6	-40,0	-10,8
3377	Von/aus Automat	1	0	0,0	0	0	0,0	-1	-100,0	0	0,0	0,0
3378	V. Antiquit/Kunst-/sagr Geg-st	1	0	0,0	2	1	50,0	1	100,0	1	0,0	50,0
339*	D. in/aus Laube/Wochenendhaus	102	12	11,8	89	16	18,0	-13	-12,7	4	33,3	6,2
3393	Von Fahrrad/unbefugt. Benutzen	23	0	0,0	13	1	7,7	-10	-43,5	1	0,0	7,7
3394	Von Schusswaffe	0	0	0,0	1	0	0,0	1	0,0	0	0,0	0,0
3395	Von unbarem Zahlungsmittel	12	0	0,0	5	1	20,0	-7	-58,3	1	0,0	20,0
340*	D. in/a. Boden-/Kellerr/Waschk	404	47	11,6	413	38	9,2	9	2,2	-9	-19,1	-2,4
3401	Von Kraftwagen/unbef. Benutzen	2	0	0,0	1	0	0,0	-1	-50,0	0	0,0	0,0
3402	Von Moped/Krad/unbef. Benutzen	3	0	0,0	0	0	0,0	-3	-100,0	0	0,0	0,0
3403	Von Fahrrad/unbefugt. Benutzen	124	9	7,3	152	0	0,0	28	22,6	-9	-100,0	-7,3
3405	Von unbarem Zahlungsmittel	5	0	0,0	2	1	50,0	-3	-60,0	1	0,0	50,0
3407	Von/aus Automat	27	1	3,7	8	0	0,0	-19	-70,4	-1	-100,0	-3,7
3408	V. Antiquit/Kunst-/sagr Geg-st	1	0	0,0	1	1	100,0	0	0,0	1	0,0	100,0
345*	D. in/a. Roh-/Neubau/Baustelle	370	50	13,5	358	57	15,9	-12	-3,2	7	14,0	2,4
3451	Von Kraftwagen/unbef. Benutzen	0	0	0,0	2	0	0,0	2	0,0	0	0,0	0,0
3452	Von Moped/Krad/unbef. Benutzen	1	0	0,0	0	0	0,0	-1	-100,0	0	0,0	0,0
3455	Von unbarem Zahlungsmittel	14	0	0,0	16	1	6,3	2	14,3	1	0,0	6,3
3457	Von/aus Automat	1	0	0,0	1	0	0,0	0	0,0	0	0,0	0,0
350*	Diebstahl in/aus Kraftfahrzeug	1.495	224	15,0	1.325	188	14,2	-170	-11,4	-36	-16,1	-0,8
3502	Von Moped/Krad/unbef. Benutzen	11	2	18,2	21	2	9,5	10	90,9	0	0,0	-8,7
3503	Von Fahrrad/unbefugt. Benutzen	2	1	50,0	5	1	20,0	3	150,0	0	0,0	-30,0
3504	Von Schusswaffe	1	0	0,0	0	0	0,0	-1	-100,0	0	0,0	0,0
3505	Von unbarem Zahlungsmittel	114	5	4,4	105	5	4,8	-9	-7,9	0	0,0	0,4
3508	V. Antiquit/Kunst-/sagr Geg-st	1	0	0,0	0	0	0,0	-1	-100,0	0	0,0	0,0
3550	Diebstahl an Kraftfahrzeug	4.948	118	2,4	4.173	147	3,5	-775	-15,7	29	24,6	1,1
3700	Diebst. von BtM/Rezeptformular	7	3	42,9	9	4	44,4	2	28,6	1	33,3	1,5

Schlüsselzahl der Tat	Gesamtzahl der Straftaten	01. - 12. 2006			01. - 12. 2007			Zu - oder Abnahme der				
		bekannt ge- wordene Fälle	auf- geklärte Fälle	Auf- klärung in %	bekannt ge- wordene Fälle	auf- geklärte Fälle	Auf- klärung in %	Straftaten		aufgeklärten Fälle		Auf- klärungs- quoten
								Anzahl	in %	Anzahl	in %	
1	2	3	4	5	6	7	8	9	10	11	12	13
3730	Von BtM aus Krankenhaus	6	3	50,0	4	3	75,0	-2	-33,3	0	0,0	25,0
3740	Von BtM bei Hersteller/Großh.	1	0	0,0	5	1	20,0	4	400,0	1	0,0	20,0
390*	Taschendiebstahl	9.540	226	2,4	9.345	208	2,2	-195	-2,0	-18	-8,0	-0,2
3904	Von Schusswaffe	0	0	0,0	1	0	0,0	1	0,0	0	0,0	0,0
3905	Von unbarem Zahlungsmittel	4.914	44	0,9	4.774	44	0,9	-140	-2,8	0	0,0	0,0
3910	Diebstahl von Sportschiff/Boot	20	4	20,0	25	4	16,0	5	25,0	0	0,0	-4,0
3920	Diebstahl von Außenbordmotor	4	0	0,0	6	0	0,0	2	50,0	0	0,0	0,0
3930	Diebstahl aus Sportschiff/Boot	25	5	20,0	24	7	29,2	-1	-4,0	2	40,0	9,2
3950	Großviehdiebstahl	1	0	0,0	0	0	0,0	-1	-100,0	0	0,0	0,0
4***	Diebst. unt. erschw. Umst.	52.741	3.623	6,9	54.924	4.511	8,2	2.183	4,1	888	24,5	1,3
4**1	Von Kraftwagen	2.016	247	12,3	1.741	146	8,4	-275	-13,6	-101	-40,9	-3,9
4**2	Von Moped/Krad	1.213	97	8,0	1.280	151	11,8	67	5,5	54	55,7	3,8
4**3	Von Fahrrad	9.919	286	2,9	10.572	336	3,2	653	6,6	50	17,5	0,3
4**4	Von Schusswaffe	18	0	0,0	17	2	11,8	-1	-5,6	2	0,0	11,8
4**5	Von unbarem Zahlungsmittel	802	40	5,0	832	73	8,8	30	3,7	33	82,5	3,8
4**6	Von amtl. Siegel/Stempel/Dokum	5	0	0,0	0	0	0,0	-5	-100,0	0	0,0	0,0
4**7	Von/aus Automat	335	42	12,5	322	43	13,4	-13	-3,9	1	2,4	0,9
4**8	V. Antiquit/Kunst-/sagr Geg-st	31	11	35,5	21	2	9,5	-10	-32,3	-9	-81,8	-26,0
405*	D. in/aus Bank/Spark./Postst.	37	10	27,0	21	3	14,3	-16	-43,2	-7	-70,0	-12,7
4052	Von Moped/Krad	1	0	0,0	0	0	0,0	-1	-100,0	0	0,0	0,0
4055	Von unbarem Zahlungsmittel	1	1	100,0	0	0	0,0	-1	-100,0	-1	-100,0	-100,0
4057	Von/aus Automat	11	1	9,1	3	0	0,0	-8	-72,7	-1	-100,0	-9,1
4058	V. Antiquit/Kunst-/sagr Geg-st	3	0	0,0	0	0	0,0	-3	-100,0	0	0,0	0,0
410*	D. in/aus Büroräumen pp.	4.009	433	10,8	3.933	475	12,1	-76	-1,9	42	9,7	1,3
4101	Von Kraftwagen	24	6	25,0	28	6	21,4	4	16,7	0	0,0	-3,6
4102	Von Moped/Krad	9	0	0,0	13	2	15,4	4	44,4	2	0,0	15,4
4103	Von Fahrrad	41	1	2,4	52	1	1,9	11	26,8	0	0,0	-0,5
4104	Von Schusswaffe	0	0	0,0	5	2	40,0	5	0,0	2	0,0	40,0
4105	Von unbarem Zahlungsmittel	26	4	15,4	30	3	10,0	4	15,4	-1	-25,0	-5,4
4106	Von amtl. Siegel/Stempel/Dokum	2	0	0,0	0	0	0,0	-2	-100,0	0	0,0	0,0
4107	Von/aus Automat	10	1	10,0	7	0	0,0	-3	-30,0	-1	-100,0	-10,0
4108	V. Antiquit/Kunst-/sagr Geg-st	7	3	42,9	7	0	0,0	0	0,0	-3	-100,0	-42,9
415*	D. in/aus Gastst/Hot/Pens/Kan	696	90	12,9	644	60	9,3	-52	-7,5	-30	-33,3	-3,6
4151	Von Kraftwagen	15	5	33,3	7	0	0,0	-8	-53,3	-5	-100,0	-33,3

Schlüsselzahl der Tat	Gesamtzahl der Straftaten	01. - 12. 2006			01. - 12. 2007			Zu - oder Abnahme der				
		bekannt gewordene Fälle	aufgeklärte Fälle	Aufklärung in %	bekannt gewordene Fälle	aufgeklärte Fälle	Aufklärung in %	Straftaten		aufgeklärten Fälle		Aufklärungsquoten
								Anzahl	in %	Anzahl	in %	
1	2	3	4	5	6	7	8	9	10	11	12	13
4152	Von Moped/Krad	0	0	0,0	1	0	0,0	1	0,0	0	0,0	0,0
4153	Von Fahrrad	5	1	20,0	3	0	0,0	-2	-40,0	-1	-100,0	-20,0
4155	Von unbarem Zahlungsmittel	15	7	46,7	12	1	8,3	-3	-20,0	-6	-85,7	-38,4
4157	Von/aus Automat	46	3	6,5	45	3	6,7	-1	-2,2	0	0,0	0,2
4158	V. Antiquit/Kunst-/sagr Geg-st	0	0	0,0	1	0	0,0	1	0,0	0	0,0	0,0
420*	D. in/aus Kiosken	209	37	17,7	175	23	13,1	-34	-16,3	-14	-37,8	-4,6
4202	Von Moped/Krad	1	0	0,0	1	0	0,0	0	0,0	0	0,0	0,0
4203	Von Fahrrad	0	0	0,0	1	0	0,0	1	0,0	0	0,0	0,0
4205	Von unbarem Zahlungsmittel	1	1	100,0	1	0	0,0	0	0,0	-1	-100,0	-100,0
4207	Von/aus Automat	6	1	16,7	2	0	0,0	-4	-66,7	-1	-100,0	-16,7
425*	D. in/aus Warenhäusern pp.	1.656	737	44,5	1.493	657	44,0	-163	-9,8	-80	-10,9	-0,5
4251	Von Kraftwagen	5	1	20,0	9	1	11,1	4	80,0	0	0,0	-8,9
4252	Von Moped/Krad	6	2	33,3	3	3	100,0	-3	-50,0	1	50,0	66,7
4253	Von Fahrrad	8	0	0,0	6	2	33,3	-2	-25,0	2	0,0	33,3
4254	Von Schusswaffe	1	0	0,0	1	0	0,0	0	0,0	0	0,0	0,0
4255	Von unbarem Zahlungsmittel	7	1	14,3	8	1	12,5	1	14,3	0	0,0	-1,8
4257	Von/aus Automat	5	1	20,0	7	1	14,3	2	40,0	0	0,0	-5,7
4258	V. Antiquit/Kunst-/sagr Geg-st	0	0	0,0	2	2	100,0	2	0,0	2	0,0	100,0
426*	Ladendiebstahl	641	530	82,7	501	420	83,8	-140	-21,8	-110	-20,8	1,1
4262	Von Moped/Krad	4	1	25,0	3	3	100,0	-1	-25,0	2	200,0	75,0
4263	Von Fahrrad	3	0	0,0	1	0	0,0	-2	-66,7	0	0,0	0,0
430*	D. in/a. Schaufenster/Vitrine	82	15	18,3	77	7	9,1	-5	-6,1	-8	-53,3	-9,2
4302	Von Moped/Krad	2	1	50,0	0	0	0,0	-2	-100,0	-1	-100,0	-50,0
4303	Von Fahrrad	1	0	0,0	3	1	33,3	2	200,0	1	0,0	33,3
4308	V. Antiquit/Kunst-/sagr Geg-st	1	1	100,0	0	0	0,0	-1	-100,0	-1	-100,0	-100,0
435*	Wohnungseinbruchsdiebstahl	5.904	508	8,6	6.930	716	10,3	1.026	17,4	208	40,9	1,7
4352	Von Moped/Krad	5	0	0,0	5	0	0,0	0	0,0	0	0,0	0,0
4353	Von Fahrrad	39	0	0,0	34	2	5,9	-5	-12,8	2	0,0	5,9
4354	Von Schusswaffe	9	0	0,0	5	0	0,0	-4	-44,4	0	0,0	0,0
4355	Von unbarem Zahlungsmittel	37	1	2,7	72	32	44,4	35	94,6	31	3100,0	41,7
4357	Von/aus Automat	3	0	0,0	0	0	0,0	-3	-100,0	0	0,0	0,0
4358	V. Antiquit/Kunst-/sagr Geg-st	11	5	45,5	6	0	0,0	-5	-45,5	-5	-100,0	-45,5
436*	Wohnungs-ED am Tag (TWE)	2.158	211	9,8	2.880	296	10,3	722	33,5	85	40,3	0,5
4362	Von Moped/Krad	3	0	0,0	1	0	0,0	-2	-66,7	0	0,0	0,0

Schlüsselzahl der Tat	Gesamtzahl der Straftaten	01. - 12. 2006			01. - 12. 2007			Zu - oder Abnahme der				
		bekannt ge-wordene Fälle	auf-geklärte Fälle	Auf-klärung in %	bekannt ge-wordene Fälle	auf-geklärte Fälle	Auf-klärung in %	Straftaten		aufgeklärten Fälle		Auf-klärungs-quoten
								Anzahl	in %	Anzahl	in %	
1	2	3	4	5	6	7	8	9	10	11	12	13
4363	Von Fahrrad	0	0	0,0	2	1	50,0	2	0,0	1	0,0	50,0
4364	Von Schusswaffe	4	0	0,0	3	0	0,0	-1	-25,0	0	0,0	0,0
4365	Von unbarem Zahlungsmittel	13	0	0,0	21	4	19,0	8	61,5	4	0,0	19,0
4368	V. Antiquit/Kunst-/sagr Geg-st	5	2	40,0	1	0	0,0	-4	-80,0	-2	-100,0	-40,0
437*	Wohnungs-ED in Mehrfamilienh.	2.897	255	8,8	3.966	411	10,4	1.069	36,9	156	61,2	1,6
4372	Von Moped/Krad	1	0	0,0	4	0	0,0	3	300,0	0	0,0	0,0
4373	Von Fahrrad	0	0	0,0	1	1	100,0	1	0,0	1	0,0	100,0
4374	Von Schusswaffe	6	0	0,0	3	0	0,0	-3	-50,0	0	0,0	0,0
4375	Von unbarem Zahlungsmittel	18	0	0,0	44	21	47,7	26	144,4	21	0,0	47,7
4378	V. Antiquit/Kunst-/sagr Geg-st	2	0	0,0	2	0	0,0	0	0,0	0	0,0	0,0
438*	Wohnungs-ED in Mehrf-h. (TWE)	1.302	109	8,4	2.080	204	9,8	778	59,8	95	87,2	1,4
4382	Von Moped/Krad	1	0	0,0	1	0	0,0	0	0,0	0	0,0	0,0
4383	Von Fahrrad	0	0	0,0	1	1	100,0	1	0,0	1	0,0	100,0
4384	Von Schusswaffe	3	0	0,0	2	0	0,0	-1	-33,3	0	0,0	0,0
4385	Von unbarem Zahlungsmittel	8	0	0,0	12	2	16,7	4	50,0	2	0,0	16,7
4388	V. Antiquit/Kunst-/sagr Geg-st	1	0	0,0	1	0	0,0	0	0,0	0	0,0	0,0
439*	D. in/aus Laube/Wochenendhaus	1.171	82	7,0	1.218	89	7,3	47	4,0	7	8,5	0,3
4392	Von Moped/Krad	1	0	0,0	1	0	0,0	0	0,0	0	0,0	0,0
4393	Von Fahrrad	36	0	0,0	31	1	3,2	-5	-13,9	1	0,0	3,2
4394	Von Schusswaffe	1	0	0,0	0	0	0,0	-1	-100,0	0	0,0	0,0
4397	Von/aus Automat	2	0	0,0	0	0	0,0	-2	-100,0	0	0,0	0,0
4398	V. Antiquit/Kunst-/sagr Geg-st	2	0	0,0	2	0	0,0	0	0,0	0	0,0	0,0
440*	D. in/a. Boden-/Kellerr/Waschk	3.891	165	4,2	5.145	661	12,8	1.254	32,2	496	300,6	8,6
4401	Von Kraftwagen	23	9	39,1	17	3	17,6	-6	-26,1	-6	-66,7	-21,5
4402	Von Moped/Krad	4	0	0,0	17	1	5,9	13	325,0	1	0,0	5,9
4403	Von Fahrrad	1.001	16	1,6	1.162	51	4,4	161	16,1	35	218,8	2,8
4404	Von Schusswaffe	2	0	0,0	2	0	0,0	0	0,0	0	0,0	0,0
4405	Von unbarem Zahlungsmittel	0	0	0,0	2	0	0,0	2	0,0	0	0,0	0,0
4407	Von/aus Automat	59	0	0,0	63	2	3,2	4	6,8	2	0,0	3,2
445*	D. in/a. Roh-/Neubau/Baustelle	396	19	4,8	437	27	6,2	41	10,4	8	42,1	1,4
4451	Von Kraftwagen	7	0	0,0	8	0	0,0	1	14,3	0	0,0	0,0
4453	Von Fahrrad	1	0	0,0	1	0	0,0	0	0,0	0	0,0	0,0
4454	Von Schusswaffe	1	0	0,0	0	0	0,0	-1	-100,0	0	0,0	0,0
4455	Von unbarem Zahlungsmittel	2	0	0,0	2	0	0,0	0	0,0	0	0,0	0,0

Schlüsselzahl der Tat	Gesamtzahl der Straftaten	01. - 12. 2006			01. - 12. 2007			Zu - oder Abnahme der				
		bekannt ge-wordene Fälle	auf-geklärte Fälle	Auf-klärung in %	bekannt ge-wordene Fälle	auf-geklärte Fälle	Auf-klärung in %	Straftaten		aufgeklärten Fälle		Auf-klärungs-quoten
								Anzahl	in %	Anzahl	in %	
1	2	3	4	5	6	7	8	9	10	11	12	13
4457	Von/aus Automat	5	0	0,0	2	0	0,0	-3	-60,0	0	0,0	0,0
4458	V. Antiquit/Kunst-/sagr Geg-st	2	0	0,0	0	0	0,0	-2	-100,0	0	0,0	0,0
450*	Diebstahl in/aus Kraftfahrzeug	19.930	560	2,8	20.206	834	4,1	276	1,4	274	48,9	1,3
4502	Von Moped/Krad	15	1	6,7	6	4	66,7	-9	-60,0	3	300,0	60,0
4503	Von Fahrrad	7	1	14,3	13	2	15,4	6	85,7	1	100,0	1,1
4504	Von Schusswaffe	3	0	0,0	0	0	0,0	-3	-100,0	0	0,0	0,0
4505	Von unbarem Zahlungsmittel	610	12	2,0	621	15	2,4	11	1,8	3	25,0	0,4
4508	V. Antiquit/Kunst-/sagr Geg-st	0	0	0,0	1	0	0,0	1	0,0	0	0,0	0,0
4550	Diebstahl an Kraftfahrzeug	1.026	25	2,4	822	29	3,5	-204	-19,9	4	16,0	1,1
4700	Diebst. von BtM/Rezeptformular	13	2	15,4	9	3	33,3	-4	-30,8	1	50,0	17,9
4710	Von BtM aus Apotheke	2	0	0,0	0	0	0,0	-2	-100,0	0	0,0	0,0
4730	Von BtM aus Krankenhaus	11	2	18,2	9	3	33,3	-2	-18,2	1	50,0	15,1
490*	Taschendiebstahl	91	28	30,8	38	27	71,1	-53	-58,2	-1	-3,6	40,3
4905	Von unbarem Zahlungsmittel	6	3	50,0	8	5	62,5	2	33,3	2	66,7	12,5
4910	Diebstahl von Sportschiff/Boot	26	2	7,7	23	1	4,3	-3	-11,5	-1	-50,0	-3,4
4920	Diebstahl von Außenbordmotor	11	0	0,0	17	0	0,0	6	54,5	0	0,0	0,0
4930	Diebstahl aus Sportschiff/Boot	34	5	14,7	22	1	4,5	-12	-35,3	-4	-80,0	-10,2
****	Diebstahl insgesamt	108.846	22.523	20,7	109.959	23.193	21,1	1.113	1,0	670	3,0	0,4
***1	Von Kraftwagen/unbef. Benutzen	2.340	321	13,7	2.040	225	11,0	-300	-12,8	-96	-29,9	-2,7
***2	Von Moped/Krad/unbef. Benutzen	1.378	128	9,3	1.437	181	12,6	59	4,3	53	41,4	3,3
***3	Von Fahrrad/unbefugt. Benutzen	10.939	475	4,3	11.748	543	4,6	809	7,4	68	14,3	0,3
***4	Von Schusswaffe	23	3	13,0	26	7	26,9	3	13,0	4	133,3	13,9
***5	Von unbarem Zahlungsmittel	10.513	258	2,5	10.734	284	2,6	221	2,1	26	10,1	0,1
***6	Von amtl. Siegel/Stempel/Dokum	10	1	10,0	7	3	42,9	-3	-30,0	2	200,0	32,9
***7	Von/aus Automat	518	68	13,1	402	61	15,2	-116	-22,4	-7	-10,3	2,1
***8	V. Antiquit/Kunst-/sagr Geg-st	55	16	29,1	43	4	9,3	-12	-21,8	-12	-75,0	-19,8
*05*	D. in/aus Bank/Spark./Postst.	200	44	22,0	140	34	24,3	-60	-30,0	-10	-22,7	2,3
*052	Von Moped/Krad/unbef. Benutzen	2	0	0,0	0	0	0,0	-2	-100,0	0	0,0	0,0
*055	Von unbarem Zahlungsmittel	50	5	10,0	29	4	13,8	-21	-42,0	-1	-20,0	3,8
*057	Von/aus Automat	23	5	21,7	12	3	25,0	-11	-47,8	-2	-40,0	3,3
*058	V. Antiquit/Kunst-/sagr Geg-st	5	0	0,0	0	0	0,0	-5	-100,0	0	0,0	0,0
*10*	D. in/aus Büroräumen pp.	7.383	863	11,7	6.986	933	13,4	-397	-5,4	70	8,1	1,7
*101	Von Kraftwagen/unbef. Benutzen	34	7	20,6	38	9	23,7	4	11,8	2	28,6	3,1
*102	Von Moped/Krad/unbef. Benutzen	10	0	0,0	15	2	13,3	5	50,0	2	0,0	13,3

Schlüsselzahl der Tat	Gesamtzahl der Straftaten	01. - 12. 2006			01. - 12. 2007			Zu - oder Abnahme der				
		bekannt ge-wordene Fälle	auf-geklärte Fälle	Auf-klärung in %	bekannt ge-wordene Fälle	auf-geklärte Fälle	Auf-klärung in %	Straftaten		aufgeklärten Fälle		Auf-klärungs-quoten
								Anzahl	in %	Anzahl	in %	
1	2	3	4	5	6	7	8	9	10	11	12	13
*103	Von Fahrrad/unbefugt. Benutzen	69	3	4,3	72	8	11,1	3	4,3	5	166,7	6,8
*104	Von Schusswaffe	0	0	0,0	6	2	33,3	6	0,0	2	0,0	33,3
*105	Von unbarem Zahlungsmittel	644	29	4,5	563	21	3,7	-81	-12,6	-8	-27,6	-0,8
*106	Von amtl. Siegel/Stempel/Dokum	5	1	20,0	3	1	33,3	-2	-40,0	0	0,0	13,3
*107	Von/aus Automat	24	2	8,3	15	1	6,7	-9	-37,5	-1	-50,0	-1,6
*108	V. Antiquit/Kunst-/sagr Geg-st	9	3	33,3	11	0	0,0	2	22,2	-3	-100,0	-33,3
*15*	D. in/aus Gastst/Hot/Pens/Kan	4.309	397	9,2	4.381	334	7,6	72	1,7	-63	-15,9	-1,6
*151	Von Kraftwagen/unbef. Benutzen	17	5	29,4	14	5	35,7	-3	-17,6	0	0,0	6,3
*152	Von Moped/Krad/unbef. Benutzen	1	0	0,0	1	0	0,0	0	0,0	0	0,0	0,0
*153	Von Fahrrad/unbefugt. Benutzen	7	1	14,3	5	1	20,0	-2	-28,6	0	0,0	5,7
*155	Von unbarem Zahlungsmittel	1.420	30	2,1	1.625	21	1,3	205	14,4	-9	-30,0	-0,8
*157	Von/aus Automat	53	4	7,5	51	5	9,8	-2	-3,8	1	25,0	2,3
*158	V. Antiquit/Kunst-/sagr Geg-st	2	0	0,0	1	0	0,0	-1	-50,0	0	0,0	0,0
*20*	D. in/aus Kiosken	272	55	20,2	233	41	17,6	-39	-14,3	-14	-25,5	-2,6
*202	Von Moped/Krad/unbef. Benutzen	2	0	0,0	1	0	0,0	-1	-50,0	0	0,0	0,0
*203	Von Fahrrad/unbefugt. Benutzen	0	0	0,0	1	0	0,0	1	0,0	0	0,0	0,0
*205	Von unbarem Zahlungsmittel	12	1	8,3	11	0	0,0	-1	-8,3	-1	-100,0	-8,3
*207	Von/aus Automat	10	2	20,0	3	0	0,0	-7	-70,0	-2	-100,0	-20,0
*25*	D. in/aus Warenhäusern pp.	19.198	15.317	79,8	18.938	14.953	79,0	-260	-1,4	-364	-2,4	-0,8
*251	Von Kraftwagen/unbef. Benutzen	6	1	16,7	9	1	11,1	3	50,0	0	0,0	-5,6
*252	Von Moped/Krad/unbef. Benutzen	9	4	44,4	10	7	70,0	1	11,1	3	75,0	25,6
*253	Von Fahrrad/unbefugt. Benutzen	22	4	18,2	15	3	20,0	-7	-31,8	-1	-25,0	1,8
*254	Von Schusswaffe	1	0	0,0	1	0	0,0	0	0,0	0	0,0	0,0
*255	Von unbarem Zahlungsmittel	1.078	11	1,0	1.203	19	1,6	125	11,6	8	72,7	0,6
*257	Von/aus Automat	7	3	42,9	8	2	25,0	1	14,3	-1	-33,3	-17,9
*258	V. Antiquit/Kunst-/sagr Geg-st	1	0	0,0	7	2	28,6	6	600,0	2	0,0	28,6
*26*	Ladendiebstahl	16.230	15.007	92,5	15.860	14.568	91,9	-370	-2,3	-439	-2,9	-0,6
*262	Von Moped/Krad/unbef. Benutzen	6	2	33,3	9	7	77,8	3	50,0	5	250,0	44,5
*263	Von Fahrrad/unbefugt. Benutzen	14	4	28,6	6	1	16,7	-8	-57,1	-3	-75,0	-11,9
*268	V. Antiquit/Kunst-/sagr Geg-st	0	0	0,0	5	0	0,0	5	0,0	0	0,0	0,0
*30*	D. in/a. Schaufenster/Vitrine	108	22	20,4	100	10	10,0	-8	-7,4	-12	-54,5	-10,4
*302	Von Moped/Krad/unbef. Benutzen	2	1	50,0	0	0	0,0	-2	-100,0	-1	-100,0	-50,0
*303	Von Fahrrad/unbefugt. Benutzen	2	0	0,0	5	1	20,0	3	150,0	1	0,0	20,0
*308	V. Antiquit/Kunst-/sagr Geg-st	2	1	50,0	2	0	0,0	0	0,0	-1	-100,0	-50,0

Schlüsselzahl der Tat	Gesamtzahl der Straftaten	01. - 12. 2006			01. - 12. 2007			Zu - oder Abnahme der				
		bekannt gewordene Fälle	aufgeklärte Fälle	Aufklärung in %	bekannt gewordene Fälle	aufgeklärte Fälle	Aufklärung in %	Straftaten		aufgeklärten Fälle		Aufklärungsquoten
								Anzahl	in %	Anzahl	in %	
1	2	3	4	5	6	7	8	9	10	11	12	13
*35*	D. in/aus Wohnungen	7.738	1.355	17,5	8.685	1.472	16,9	947	12,2	117	8,6	-0,6
*352	Von Moped/Krad/unbef. Benutzen	9	2	22,2	5	0	0,0	-4	-44,4	-2	-100,0	-22,2
*353	Von Fahrrad/unbefugt. Benutzen	66	1	1,5	54	6	11,1	-12	-18,2	5	500,0	9,6
*354	Von Schusswaffe	10	1	10,0	8	2	25,0	-2	-20,0	1	100,0	15,0
*355	Von unbarem Zahlungsmittel	166	47	28,3	181	66	36,5	15	9,0	19	40,4	8,2
*357	Von/aus Automat	5	0	0,0	1	1	100,0	-4	-80,0	1	0,0	100,0
*358	V. Antiquit/Kunst-/sagr Geg-st	14	6	42,9	8	1	12,5	-6	-42,9	-5	-83,3	-30,4
*36*	D. in/a. Wohnr. am Tag (TWE)	2.158	211	9,8	2.880	296	10,3	722	33,5	85	40,3	0,5
*362	Von Moped/Krad	3	0	0,0	1	0	0,0	-2	-66,7	0	0,0	0,0
*363	Von Fahrrad	0	0	0,0	2	1	50,0	2	0,0	1	0,0	50,0
*364	Von Schusswaffe	4	0	0,0	3	0	0,0	-1	-25,0	0	0,0	0,0
*365	Von unbarem Zahlungsmittel	13	0	0,0	21	4	19,0	8	61,5	4	0,0	19,0
*368	V. Antiquit/Kunst-/sagr Geg-st	5	2	40,0	1	0	0,0	-4	-80,0	-2	-100,0	-40,0
*37*	D. in/a. Wohnung in Mehrfam-h.	3.535	589	16,7	4.578	691	15,1	1.043	29,5	102	17,3	-1,6
*372	Von Moped/Krad/unbef. Benutzen	3	1	33,3	4	0	0,0	1	33,3	-1	-100,0	-33,3
*373	Von Fahrrad/unbefugt. Benutzen	0	0	0,0	5	2	40,0	5	0,0	2	0,0	40,0
*374	Von Schusswaffe	6	0	0,0	5	2	40,0	-1	-16,7	2	0,0	40,0
*375	Von unbarem Zahlungsmittel	52	15	28,8	71	30	42,3	19	36,5	15	100,0	13,5
*377	Von/aus Automat	1	0	0,0	0	0	0,0	-1	-100,0	0	0,0	0,0
*378	V. Antiquit/Kunst-/sagr Geg-st	3	0	0,0	4	1	25,0	1	33,3	1	0,0	25,0
*38*	D in/a. W. in Mehrfam-h. (TWE)	1.302	109	8,4	2.080	204	9,8	778	59,8	95	87,2	1,4
*382	Von Moped/Krad	1	0	0,0	1	0	0,0	0	0,0	0	0,0	0,0
*383	Von Fahrrad	0	0	0,0	1	1	100,0	1	0,0	1	0,0	100,0
*384	Von Schusswaffe	3	0	0,0	2	0	0,0	-1	-33,3	0	0,0	0,0
*385	Von unbarem Zahlungsmittel	8	0	0,0	12	2	16,7	4	50,0	2	0,0	16,7
*388	V. Antiquit/Kunst-/sagr Geg-st	1	0	0,0	1	0	0,0	0	0,0	0	0,0	0,0
*39*	D. in/aus Laube/Wochenendhaus	1.273	94	7,4	1.307	105	8,0	34	2,7	11	11,7	0,6
*392	Von Moped/Krad/unbef. Benutzen	1	0	0,0	1	0	0,0	0	0,0	0	0,0	0,0
*393	Von Fahrrad/unbefugt. Benutzen	59	0	0,0	44	2	4,5	-15	-25,4	2	0,0	4,5
*394	Von Schusswaffe	1	0	0,0	1	0	0,0	0	0,0	0	0,0	0,0
*395	Von unbarem Zahlungsmittel	12	0	0,0	5	1	20,0	-7	-58,3	1	0,0	20,0
*397	Von/aus Automat	2	0	0,0	0	0	0,0	-2	-100,0	0	0,0	0,0
*398	V. Antiquit/Kunst-/sagr Geg-st	2	0	0,0	2	0	0,0	0	0,0	0	0,0	0,0
*40*	D. in/a. Boden-/Kellerr/Waschk	4.295	212	4,9	5.558	699	12,6	1.263	29,4	487	229,7	7,7



Schlüsselzahl der Tat	Gesamtzahl der Straftaten	01. - 12. 2006			01. - 12. 2007			Zu - oder Abnahme der				
		bekannt ge- wordene Fälle	auf- geklärte Fälle	Auf- klärung in %	bekannt ge- wordene Fälle	auf- geklärte Fälle	Auf- klärung in %	Straftaten		aufgeklärten Fälle		Auf- klärungs- quoten
								Anzahl	in %	Anzahl	in %	
1	2	3	4	5	6	7	8	9	10	11	12	13
*401	Von Kraftwagen/unbef. Benutzen	25	9	36,0	18	3	16,7	-7	-28,0	-6	-66,7	-19,3
*402	Von Moped/Krad/unbef. Benutzen	7	0	0,0	17	1	5,9	10	142,9	1	0,0	5,9
*403	Von Fahrrad/unbefugt. Benutzen	1.125	25	2,2	1.314	51	3,9	189	16,8	26	104,0	1,7
*404	Von Schusswaffe	2	0	0,0	2	0	0,0	0	0,0	0	0,0	0,0
*405	Von unbarem Zahlungsmittel	5	0	0,0	4	1	25,0	-1	-20,0	1	0,0	25,0
*407	Von/aus Automat	86	1	1,2	71	2	2,8	-15	-17,4	1	100,0	1,6
*408	V. Antiquit/Kunst-/sagr Geg-st	1	0	0,0	1	1	100,0	0	0,0	1	0,0	100,0
*45*	D. in/a. Roh-/Neubau/Baustelle	766	69	9,0	795	84	10,6	29	3,8	15	21,7	1,6
*451	Von Kraftwagen/unbef. Benutzen	7	0	0,0	10	0	0,0	3	42,9	0	0,0	0,0
*452	Von Moped/Krad/unbef. Benutzen	1	0	0,0	0	0	0,0	-1	-100,0	0	0,0	0,0
*453	Von Fahrrad/unbefugt. Benutzen	1	0	0,0	1	0	0,0	0	0,0	0	0,0	0,0
*454	Von Schusswaffe	1	0	0,0	0	0	0,0	-1	-100,0	0	0,0	0,0
*455	Von unbarem Zahlungsmittel	16	0	0,0	18	1	5,6	2	12,5	1	0,0	5,6
*457	Von/aus Automat	6	0	0,0	3	0	0,0	-3	-50,0	0	0,0	0,0
*458	V. Antiquit/Kunst-/sagr Geg-st	2	0	0,0	0	0	0,0	-2	-100,0	0	0,0	0,0
*50*	Diebstahl in/aus Kraftfahrzeug	21.425	784	3,7	21.531	1.022	4,7	106	0,5	238	30,4	1,0
*502	Von Moped/Krad/unbef. Benutzen	26	3	11,5	27	6	22,2	1	3,8	3	100,0	10,7
*503	Von Fahrrad/unbefugt. Benutzen	9	2	22,2	18	3	16,7	9	100,0	1	50,0	-5,5
*504	Von Schusswaffe	4	0	0,0	0	0	0,0	-4	-100,0	0	0,0	0,0
*505	Von unbarem Zahlungsmittel	724	17	2,3	726	20	2,8	2	0,3	3	17,6	0,5
*508	V. Antiquit/Kunst-/sagr Geg-st	1	0	0,0	1	0	0,0	0	0,0	0	0,0	0,0
*550	Diebstahl an Kraftfahrzeug	5.974	143	2,4	4.995	176	3,5	-979	-16,4	33	23,1	1,1
*700	Diebst. von BtM/Rezeptformular	20	5	25,0	18	7	38,9	-2	-10,0	2	40,0	13,9
*710	Von BtM aus Apotheke	2	0	0,0	0	0	0,0	-2	-100,0	0	0,0	0,0
*730	Von BtM aus Krankenhaus	17	5	29,4	13	6	46,2	-4	-23,5	1	20,0	16,8
*740	Von BtM bei Hersteller/Großh.	1	0	0,0	5	1	20,0	4	400,0	1	0,0	20,0
*90*	Taschendiebstahl	9.631	254	2,6	9.383	235	2,5	-248	-2,6	-19	-7,5	-0,1
*904	Von Schusswaffe	0	0	0,0	1	0	0,0	1	0,0	0	0,0	0,0
*905	Von unbarem Zahlungsmittel	4.920	47	1,0	4.782	49	1,0	-138	-2,8	2	4,3	0,0
*910	Diebstahl von Sportschiff/Boot	46	6	13,0	48	5	10,4	2	4,3	-1	-16,7	-2,6
*920	Diebstahl von Außenbordmotor	15	0	0,0	23	0	0,0	8	53,3	0	0,0	0,0
*930	Diebstahl aus Sportschiff/Boot	59	10	16,9	46	8	17,4	-13	-22,0	-2	-20,0	0,5
*950	Großviehdiebstahl	1	0	0,0	0	0	0,0	-1	-100,0	0	0,0	0,0
5000	Vermögens- und Fälschungsdel.	40.486	31.425	77,6	38.731	28.932	74,7	-1.755	-4,3	-2.493	-7,9	-2,9

Schlüsselzahl der Tat	Gesamtzahl der Straftaten	01. - 12. 2006			01. - 12. 2007			Zu - oder Abnahme der				
		bekannt ge- wordene Fälle	auf- geklärte Fälle	Auf- klärung in %	bekannt ge- wordene Fälle	auf- geklärte Fälle	Auf- klärung in %	Straftaten		aufgeklärten Fälle		Auf- klärungs- quoten
								Anzahl	in %	Anzahl	in %	
1	2	3	4	5	6	7	8	9	10	11	12	13
5100	Betrug	34.982	27.654	79,1	33.185	25.196	75,9	-1.797	-5,1	-2.458	-8,9	-3,2
5110	Waren- und Warenkreditbetrug	4.430	3.477	78,5	4.738	3.832	80,9	308	7,0	355	10,2	2,4
5111	Betrüger. Erlangen von Kfz.	90	82	91,1	49	39	79,6	-41	-45,6	-43	-52,4	-11,5
5112	Sonstiger Warenkreditbetrug	2.516	1.788	71,1	2.496	1.854	74,3	-20	-0,8	66	3,7	3,2
5113	Warenbetrug	1.824	1.607	88,1	2.193	1.939	88,4	369	20,2	332	20,7	0,3
5120	Grundstücks- und Baubetrug	9	9	100,0	9	9	100,0	0	0,0	0	0,0	0,0
5130	Beteiligungs-/Kapitalanl.-betr.	1.049	1.047	99,8	79	73	92,4	-970	-92,5	-974	-93,0	-7,4
5131	Prospektbetrug	0	0	0,0	1	1	100,0	1	0,0	1	0,0	100,0
5132	Anlagebetrug	926	925	99,9	74	70	94,6	-852	-92,0	-855	-92,4	-5,3
5133	Betrug bei Börsenspekulationen	0	0	0,0	1	0	0,0	1	0,0	0	0,0	0,0
5134	Beteiligungsbetrug	115	114	99,1	3	2	66,7	-112	-97,4	-112	-98,2	-32,4
5135	Kautionsbetrug	8	8	100,0	0	0	0,0	-8	-100,0	-8	-100,0	-100,0
5140	Geldkreditbetrug	200	160	80,0	150	97	64,7	-50	-25,0	-63	-39,4	-15,3
5141	Kreditbetrug	14	12	85,7	11	10	90,9	-3	-21,4	-2	-16,7	5,2
5142	Subventionsbetrug	1	1	100,0	0	0	0,0	-1	-100,0	-1	-100,0	-100,0
5143	Kreditbetrug	151	135	89,4	88	77	87,5	-63	-41,7	-58	-43,0	-1,9
5144	Wechselbetrug	33	11	33,3	50	9	18,0	17	51,5	-2	-18,2	-15,3
5145	Wertpapierbetrug	1	1	100,0	1	1	100,0	0	0,0	0	0,0	0,0
5150	Erschleichen von Leistungen	11.787	11.702	99,3	12.486	12.376	99,1	699	5,9	674	5,8	-0,2
5160	B. m. rewidr. erl. unb. Zahl-m	5.643	2.635	46,7	5.637	1.789	31,7	-6	-0,1	-846	-32,1	-15,0
5161	Davon Schecks	39	26	66,7	59	32	54,2	20	51,3	6	23,1	-12,5
5162	Davon Debitk. ohne PIN	2.589	1.105	42,7	2.251	705	31,3	-338	-13,1	-400	-36,2	-11,4
5163	Debitkarten mit PIN	1.603	465	29,0	1.797	270	15,0	194	12,1	-195	-41,9	-14,0
5164	Kreditkarten	630	432	68,6	745	292	39,2	115	18,3	-140	-32,4	-29,4
5165	Daten von Zahlungskarten	171	86	50,3	324	109	33,6	153	89,5	23	26,7	-16,7
5169	Sonst. unbare Zahlungsmittel	611	521	85,3	461	381	82,6	-150	-24,5	-140	-26,9	-2,7
5170	Sonstiger Betrug	11.864	8.624	72,7	10.086	7.020	69,6	-1.778	-15,0	-1.604	-18,6	-3,1
5171	Leistungsbetrug	1.039	832	80,1	1.051	837	79,6	12	1,2	5	0,6	-0,5
5172	Leistungskreditbetrug	745	561	75,3	780	585	75,0	35	4,7	24	4,3	-0,3
5173	Arbeitsvermittlungsbetrug	7	6	85,7	3	2	66,7	-4	-57,1	-4	-66,7	-19,0
5174	Betr. z.N. Vers./Vers.-missbr.	89	84	94,4	114	113	99,1	25	28,1	29	34,5	4,7
5175	Computerbetrug	512	172	33,6	529	245	46,3	17	3,3	73	42,4	12,7
5176	Provisionsbetrug	54	51	94,4	64	61	95,3	10	18,5	10	19,6	0,9
5177	B. z.N. Soz-vers-/Vers-träger	1.823	1.817	99,7	84	81	96,4	-1.739	-95,4	-1.736	-95,5	-3,3

Schlüsselzahl der Tat	Gesamtzahl der Straftaten	01. - 12. 2006			01. - 12. 2007			Zu - oder Abnahme der				
		bekannt gewordene Fälle	aufgeklärte Fälle	Aufklärung in %	bekannt gewordene Fälle	aufgeklärte Fälle	Aufklärung in %	Straftaten		aufgeklärten Fälle		Aufklärungsquoten
1	2	3	4	5	6	7	8	9	10	11	12	13
5178	Sonstiger Sozialleistungsbetr.	225	221	98,2	220	219	99,5	-5	-2,2	-2	-0,9	1,3
5179	Betr. m. Zug.-ber. zu Komm.-d.	177	53	29,9	84	24	28,6	-93	-52,5	-29	-54,7	-1,3
5181	Abrechnungsbetrug	147	134	91,2	92	82	89,1	-55	-37,4	-52	-38,8	-2,1
5182	Einmietbetrug	163	152	93,3	139	129	92,8	-24	-14,7	-23	-15,1	-0,5
5183	Kontoeröffn./Überweis.-betr.	538	381	70,8	753	504	66,9	215	40,0	123	32,3	-3,9
5184	Zechbetrug	289	261	90,3	259	234	90,3	-30	-10,4	-27	-10,3	0,0
5188	Kreditvermittlungsbetrug	21	19	90,5	10	10	100,0	-11	-52,4	-9	-47,4	9,5
5189	Sonstige Betrugsarten	6.035	3.880	64,3	5.904	3.894	66,0	-131	-2,2	14	0,4	1,7
5200	Veruntreuungen	541	528	97,6	379	361	95,3	-162	-29,9	-167	-31,6	-2,3
5210	Untreue	143	140	97,9	128	120	93,8	-15	-10,5	-20	-14,3	-4,1
5211	Untreue bei Kapitalanlageges.	4	4	100,0	3	3	100,0	-1	-25,0	-1	-25,0	0,0
5220	Vorenth./Veruntr. v. Arb-entg.	250	250	100,0	171	167	97,7	-79	-31,6	-83	-33,2	-2,3
5230	Missbr. v. Scheck-/Kreditkart.	148	138	93,2	80	74	92,5	-68	-45,9	-64	-46,4	-0,7
5300	Unterschlagung	3.111	1.859	59,8	3.390	2.061	60,8	279	9,0	202	10,9	1,0
5310	Unterschlagung von Kfz.	260	241	92,7	215	204	94,9	-45	-17,3	-37	-15,4	2,2
5400	Urkundenfälschung	1.657	1.359	82,0	1.518	1.279	84,3	-139	-8,4	-80	-5,9	2,3
5410	Fälsch. techn. Aufzeichnungen	2	2	100,0	1	1	100,0	-1	-50,0	-1	-50,0	0,0
5420	Fälschung zur Erlangung v. BtM	180	122	67,8	60	48	80,0	-120	-66,7	-74	-60,7	12,2
5430	F. Daten/T. Rechtsverk. bei DV	86	33	38,4	89	23	25,8	3	3,5	-10	-30,3	-12,6
5500	Geld-/Wertzeichenfälschung pp.	176	7	4,0	241	17	7,1	65	36,9	10	142,9	3,1
5510	Geld-/Wertzeichenfälschung	3	3	100,0	0	0	0,0	-3	-100,0	-3	-100,0	-100,0
5520	Inverkehrbringen v. Falschgeld	0	0	0,0	4	4	100,0	4	0,0	4	0,0	100,0
5530	F. Zahl-kart./Scheck/Wechsel	172	3	1,7	236	12	5,1	64	37,2	9	300,0	3,4
5531	Gebr. Zahl-kart./Schecks pp	151	1	0,7	203	12	5,9	52	34,4	11	1100,0	5,2
5532	Sonstige Hdl./Schecks/Wechsel	21	2	9,5	33	0	0,0	12	57,1	-2	-100,0	-9,5
5600	Insolvenzstraft. (283, 283a-d)	19	18	94,7	18	18	100,0	-1	-5,3	0	0,0	5,3
5610	Bankrott	7	7	100,0	12	12	100,0	5	71,4	5	71,4	0,0
5620	Bes. schw. Fall des Bankrotts	1	0	0,0	2	2	100,0	1	100,0	2	0,0	100,0
5630	Verletzung d. Buchführungspf.	11	11	100,0	4	4	100,0	-7	-63,6	-7	-63,6	0,0
6000	Sonst. Straftatbest. gem. StGB	39.029	17.189	44,0	41.100	17.588	42,8	2.071	5,3	399	2,3	-1,2
6100	Erpressung	150	119	79,3	145	118	81,4	-5	-3,3	-1	-0,8	2,1
6110	Erpressung auf sex. Grundlage	6	5	83,3	0	0	0,0	-6	-100,0	-5	-100,0	-83,3
6200	Widerst g. Staatsgew/öff. Ordn	5.646	4.916	87,1	5.908	5.175	87,6	262	4,6	259	5,3	0,5
6210	Widerst. gegen d. Staatsgewalt	1.135	1.127	99,3	1.071	1.055	98,5	-64	-5,6	-72	-6,4	-0,8

Schlüsselzahl der Tat	Gesamtzahl der Straftaten	01. - 12. 2006			01. - 12. 2007			Zu - oder Abnahme der				
		bekannt ge-wordene Fälle	auf-geklärte Fälle	Auf-klärung in %	bekannt ge-wordene Fälle	auf-geklärte Fälle	Auf-klärung in %	Straftaten		aufgeklärten Fälle		Auf-klärungs-quoten
								Anzahl	in %	Anzahl	in %	
1	2	3	4	5	6	7	8	9	10	11	12	13
6220	Hausfriedensbr. insg.123, 124	3.187	3.053	95,8	3.552	3.389	95,4	365	11,5	336	11,0	-0,4
6221	Hausfriedensbruch § 123 StGB	3.187	3.053	95,8	3.552	3.389	95,4	365	11,5	336	11,0	-0,4
6230	Landfriedensbruch	89	52	58,4	100	62	62,0	11	12,4	10	19,2	3,6
6240	Vortäuschen einer Straftat	399	375	94,0	363	337	92,8	-36	-9,0	-38	-10,1	-1,2
6241	Vortäuschen eines Raubes	70	68	97,1	67	65	97,0	-3	-4,3	-3	-4,4	-0,1
6242	Vortäuschen eines Diebstahls	72	70	97,2	52	50	96,2	-20	-27,8	-20	-28,6	-1,0
6260	Gewaltdarstellung	8	7	87,5	20	19	95,0	12	150,0	12	171,4	7,5
6261	Schriften an Pers. u. 18 Jahre	5	4	80,0	6	6	100,0	1	20,0	2	50,0	20,0
6270	Volksverhetzung	38	24	63,2	10	8	80,0	-28	-73,7	-16	-66,7	16,8
6300	Begün/Strafvereit/Hehler/Geldw	713	663	93,0	586	550	93,9	-127	-17,8	-113	-17,0	0,9
6310	Hehlerei von Kfz.	35	28	80,0	55	48	87,3	20	57,1	20	71,4	7,3
6311	Gewerbsmäßige Hehlerei v. Kfz.	15	11	73,3	5	5	100,0	-10	-66,7	-6	-54,5	26,7
6312	Bandenhehlerei von Kfz.	1	1	100,0	6	6	100,0	5	500,0	5	500,0	0,0
6313	Gewerbsm. Bandenhehl. v. Kfz.	1	1	100,0	15	15	100,0	14	1400,0	14	1400,0	0,0
6320	Sonstige Hehlerei	489	473	96,7	412	390	94,7	-77	-15,7	-83	-17,5	-2,0
6321	Sonst. gewerbsmäßige Hehlerei	50	49	98,0	34	31	91,2	-16	-32,0	-18	-36,7	-6,8
6322	Sonstige Bandenhehlerei	0	0	0,0	1	1	100,0	1	0,0	1	0,0	100,0
6323	Sonst. gewerbsm. Bandenhehler.	16	16	100,0	2	2	100,0	-14	-87,5	-14	-87,5	0,0
6330	Geldw/Verschl. unr. Verm-werte	48	32	66,7	22	18	81,8	-26	-54,2	-14	-43,8	15,1
6400	Brandstift/Herbeif. Brandgef.	482	188	39,0	540	189	35,0	58	12,0	1	0,5	-4,0
6410	vors. Brandstift/Herbeif -gef	283	66	23,3	353	84	23,8	70	24,7	18	27,3	0,5
6500	Wettbew./Korrupt./Amtsdel.	321	197	61,4	295	187	63,4	-26	-8,1	-10	-5,1	2,0
6510	Vorteilsannahme/Bestechlichk.	19	19	100,0	45	42	93,3	26	136,8	23	121,1	-6,7
6511	Vorteilsannahme	10	10	100,0	12	10	83,3	2	20,0	0	0,0	-16,7
6512	Bestechlichkeit	7	7	100,0	27	26	96,3	20	285,7	19	271,4	-3,7
6513	Bestechl. (gew./Bandenmitgl.)	0	0	0,0	1	1	100,0	1	0,0	1	0,0	100,0
6514	Bestechl. (sonst. schw. Fälle)	2	2	100,0	5	5	100,0	3	150,0	3	150,0	0,0
6520	Vorteilsgewährung / Bestechung	22	20	90,9	14	14	100,0	-8	-36,4	-6	-30,0	9,1
6521	Vorteilsgewährung	4	4	100,0	2	2	100,0	-2	-50,0	-2	-50,0	0,0
6522	Bestechung	17	15	88,2	10	10	100,0	-7	-41,2	-5	-33,3	11,8
6524	Bestechu. (sonst. schw. Fälle)	1	1	100,0	2	2	100,0	1	100,0	1	100,0	0,0
6550	Sonstige Straftaten im Amt	261	139	53,3	233	128	54,9	-28	-10,7	-11	-7,9	1,6
6551	Körperverletzung im Amt	198	104	52,5	184	102	55,4	-14	-7,1	-2	-1,9	2,9
6552	Verletz. d. Dienstgeheimnisses	8	3	37,5	13	5	38,5	5	62,5	2	66,7	1,0

Schlüsselzahl der Tat	Gesamtzahl der Straftaten	01. - 12. 2006			01. - 12. 2007			Zu - oder Abnahme der				
		bekannt gewordene Fälle	aufgeklärte Fälle	Aufklärung in %	bekannt gewordene Fälle	aufgeklärte Fälle	Aufklärung in %	Straftaten		aufgeklärten Fälle		Aufklärungsquoten
								Anzahl	in %	Anzahl	in %	
1	2	3	4	5	6	7	8	9	10	11	12	13
6570	Bestechl/Bestechu-gesch. Verk.	19	19	100,0	3	3	100,0	-16	-84,2	-16	-84,2	0,0
6571	Bestechl/Bestechu-gesch. Verk.	19	19	100,0	3	3	100,0	-16	-84,2	-16	-84,2	0,0
6600	Strafbarer Eigennutz	62	58	93,5	76	72	94,7	14	22,6	14	24,1	1,2
6610	Glücksspiel	29	29	100,0	25	25	100,0	-4	-13,8	-4	-13,8	0,0
6620	Wilderei	24	22	91,7	28	25	89,3	4	16,7	3	13,6	-2,4
6621	Jagdwilderei	5	5	100,0	3	2	66,7	-2	-40,0	-3	-60,0	-33,3
6630	Wucher	3	1	33,3	2	2	100,0	-1	-33,3	1	100,0	66,7
6700	Sonstige Straftaten gemäß StGB	31.655	11.048	34,9	33.550	11.297	33,7	1.895	6,0	249	2,3	-1,2
6710	Verletzung Unterhaltspflicht	282	282	100,0	240	240	100,0	-42	-14,9	-42	-14,9	0,0
6720	Verl. Fürsorge-/Erziehungspf.	117	113	96,6	103	100	97,1	-14	-12,0	-13	-11,5	0,5
6730	Beleidigung	5.160	4.499	87,2	5.297	4.583	86,5	137	2,7	84	1,9	-0,7
6731	Beleidigung auf sex. Grundlage	564	393	69,7	614	388	63,2	50	8,9	-5	-1,3	-6,5
6740	Sachbeschädigung	23.847	4.767	20,0	26.061	5.271	20,2	2.214	9,3	504	10,6	0,2
6741	Sachbeschädigung an Kfz.	9.556	1.128	11,8	9.948	1.228	12,3	392	4,1	100	8,9	0,5
6742	Datenveränder./Computersabot.	76	16	21,1	87	6	6,9	11	14,5	-10	-62,5	-14,2
6743	Sonst Sachb auf Str./Weg/Platz	3.426	854	24,9	5.028	1.301	25,9	1.602	46,8	447	52,3	1,0
6745	Zerstörung wichtiger Arbeitsm.	5	2	40,0	9	5	55,6	4	80,0	3	150,0	15,6
6750	Sprengstoff-/Strahlungsverbr.	14	8	57,1	27	6	22,2	13	92,9	-2	-25,0	-34,9
6752	Herbeif. Sprengstoffexplosion	12	8	66,7	27	6	22,2	15	125,0	-2	-25,0	-44,5
6753	Missbr. ionisierender Strahlen	1	0	0,0	0	0	0,0	-1	-100,0	0	0,0	0,0
6755	Freisetz. ionisierend. Strahl.	1	0	0,0	0	0	0,0	-1	-100,0	0	0,0	0,0
6760	Straftaten gegen die Umwelt	615	259	42,1	552	199	36,1	-63	-10,2	-60	-23,2	-6,0
6761	Gewässerverunreinigung	216	90	41,7	256	84	32,8	40	18,5	-6	-6,7	-8,9
6762	Luftverunreinigung	1	1	100,0	2	1	50,0	1	100,0	0	0,0	-50,0
6764	Unerl. Umgang m. gef. Abfällen	290	93	32,1	233	91	39,1	-57	-19,7	-2	-2,2	7,0
6765	Unerl. Betreiben von Anlagen	6	6	100,0	4	4	100,0	-2	-33,3	-2	-33,3	0,0
6766	Unerl. Umg. radioakt Stoffe pp	9	7	77,8	5	3	60,0	-4	-44,4	-4	-57,1	-17,8
6768	Abfallein-, -aus- und -durchf.	43	43	100,0	3	1	33,3	-40	-93,0	-42	-97,7	-66,7
6769	Schw. Gef. d. Freisetzen Gift	3	1	33,3	0	0	0,0	-3	-100,0	-1	-100,0	-33,3
6780	Ausspähen/Abfangen von Daten	55	17	30,9	64	15	23,4	9	16,4	-2	-11,8	-7,5
7000	Strafrechtliche Nebengesetze	17.034	15.991	93,9	15.454	14.369	93,0	-1.580	-9,3	-1.622	-10,1	-0,9
7100	Strafr. Nebenges. Wirtschaft	522	486	93,1	388	337	86,9	-134	-25,7	-149	-30,7	-6,2
7120	AktG/GenG/GmbHG/HGB/Rechnun	99	100	101,0	68	68	100,0	-31	-31,3	-32	-32,0	-1,0
7121	Insolvenzverschleppung GmbH-G	88	89	101,1	64	64	100,0	-24	-27,3	-25	-28,1	-1,1

Schlüsselzahl der Tat	Gesamtzahl der Straftaten	01. - 12. 2006			01. - 12. 2007			Zu - oder Abnahme der				
		bekannt ge-wordene Fälle	auf-geklärte Fälle	Auf-klärung in %	bekannt ge-wordene Fälle	auf-geklärte Fälle	Auf-klärung in %	Straftaten		aufgeklärten Fälle		Auf-klärungs-quoten
								Anzahl	in %	Anzahl	in %	
1	2	3	4	5	6	7	8	9	10	11	12	13
7122	Insolvenzversch. HGB	1	1	100,0	1	1	100,0	0	0,0	0	0,0	0,0
7130	Illegale Besch./Erschl. Soz.	6	6	100,0	2	2	100,0	-4	-66,7	-4	-66,7	0,0
7140	Bankgewerbe/WertpapierhandelsG	5	5	100,0	5	5	100,0	0	0,0	0	0,0	0,0
7150	Urheberrechtsbest.	199	179	89,9	117	93	79,5	-82	-41,2	-86	-48,0	-10,4
7151	Softw.-Piraterie (priv. Anw.)	140	132	94,3	55	46	83,6	-85	-60,7	-86	-65,2	-10,7
7152	Softw.-Piraterie (gew. Hand.)	11	10	90,9	10	9	90,0	-1	-9,1	-1	-10,0	-0,9
7153	§ 17 I und IV UWG	4	3	75,0	6	4	66,7	2	50,0	1	33,3	-8,3
7154	§ 17 II und IV UWG	5	5	100,0	1	1	100,0	-4	-80,0	-4	-80,0	0,0
7160	Straft. i.Z.m. Lebens-Arzneim.	195	179	91,8	177	151	85,3	-18	-9,2	-28	-15,6	-6,5
7161	LFGB	91	84	92,3	86	80	93,0	-5	-5,5	-4	-4,8	0,7
7162	Arzneimittelgesetz	100	91	91,0	82	63	76,8	-18	-18,0	-28	-30,8	-14,2
7163	Weingesezt	4	4	100,0	7	7	100,0	3	75,0	3	75,0	0,0
7190	Alle son straf. NebenG Wirtsch	18	17	94,4	19	18	94,7	1	5,6	1	5,9	0,3
7192	UWG (ohne § 17)	1	1	100,0	1	1	100,0	0	0,0	0	0,0	0,0
7200	Alle sonst. straf. Nebenges.	4.360	4.137	94,9	4.149	3.801	91,6	-211	-4,8	-336	-8,1	-3,3
7210	§ 27 Abs. 2 JugendschutzG	0	0	0,0	3	2	66,7	3	0,0	2	0,0	66,7
7220	§ 27 Abs. 1 JugendschutzG	4	3	75,0	11	11	100,0	7	175,0	8	266,7	25,0
7250	AufenthG/AsylVerfG/FreizügG/EU	2.584	2.560	99,1	2.044	2.011	98,4	-540	-20,9	-549	-21,4	-0,7
7251	Unerl. Einreise nach AufenthG	88	86	97,7	98	97	99,0	10	11,4	11	12,8	1,3
7252	Einschleusen gem § 96 AufenthG	67	64	95,5	48	46	95,8	-19	-28,4	-18	-28,1	0,3
7253	Erschl AE-Tit 95 II 2 AufenthG	271	269	99,3	174	172	98,9	-97	-35,8	-97	-36,1	-0,4
7255	§§ 84, 85 AsylVfG	95	94	98,9	46	46	100,0	-49	-51,6	-48	-51,1	1,1
7257	Illeg. Aufenth. gem. AufenthG	1.963	1.948	99,2	1.544	1.519	98,4	-419	-21,3	-429	-22,0	-0,8
7258	§ 9 Freizügigkeitsgesetz/EU	2	2	100,0	8	8	100,0	6	300,0	6	300,0	0,0
7259	sonstige Verstöße Aufenthaltsg	98	97	99,0	126	123	97,6	28	28,6	26	26,8	-1,4
7260	SprengstG/WaffG/KriegswKontrG	1.447	1.298	89,7	1.748	1.475	84,4	301	20,8	177	13,6	-5,3
7261	Sprengstoffgesetz	37	19	51,4	27	16	59,3	-10	-27,0	-3	-15,8	7,9
7262	Waffengesetz	1.394	1.267	90,9	1.707	1.448	84,8	313	22,5	181	14,3	-6,1
7263	Kriegswaffenkontrollgesetz	16	12	75,0	14	11	78,6	-2	-12,5	-1	-8,3	3,6
7280	Bundes-(Landes)-datenschutzG	5	4	80,0	4	3	75,0	-1	-20,0	-1	-25,0	-5,0
7300	Rauschgiftdelikte	11.981	11.255	93,9	10.790	10.155	94,1	-1.191	-9,9	-1.100	-9,8	0,2
7310	Allg. Verst. gegen das BtMG	9.309	8.824	94,8	8.589	8.116	94,5	-720	-7,7	-708	-8,0	-0,3
7311	mit Heroin	1.573	1.515	96,3	1.352	1.312	97,0	-221	-14,0	-203	-13,4	0,7
7312	mit Kokain	2.512	2.436	97,0	2.196	2.121	96,6	-316	-12,6	-315	-12,9	-0,4

Schlüsselzahl der Tat	Gesamtzahl der Straftaten	01. - 12. 2006			01. - 12. 2007			Zu - oder Abnahme der				
		bekannt gewordene Fälle	aufgeklärte Fälle	Aufklärung in %	bekannt gewordene Fälle	aufgeklärte Fälle	Aufklärung in %	Straftaten		aufgeklärten Fälle		Aufklärungsquoten
1	2	3	4	5	6	7	8	Anzahl	in %	Anzahl	in %	13
7313	mit LSD	2	2	100,0	3	3	100,0	1	50,0	1	50,0	0,0
7314	mit Amph/Metha(Pulver/flüssig)	94	90	95,7	122	113	92,6	28	29,8	23	25,6	-3,1
7315	mit Amph/Metha(incl. Ecstasy)	122	115	94,3	103	89	86,4	-19	-15,6	-26	-22,6	-7,9
7318	mit Cannabis einschl. Zuber.	4.451	4.136	92,9	4.424	4.103	92,7	-27	-0,6	-33	-0,8	-0,2
7319	mit sonstigen BtM	555	530	95,5	389	375	96,4	-166	-29,9	-155	-29,2	0,9
7320	Illeg Handel/Schmuggel BtM 29	2.455	2.238	91,2	2.027	1.875	92,5	-428	-17,4	-363	-16,2	1,3
7321	von Heroin	488	461	94,5	393	370	94,1	-95	-19,5	-91	-19,7	-0,4
7322	von Kokain	978	888	90,8	715	650	90,9	-263	-26,9	-238	-26,8	0,1
7323	von LSD	1	0	0,0	1	1	100,0	0	0,0	1	0,0	100,0
7324	m.v.Amph/Metha(Pulver/flüssig)	38	33	86,8	21	20	95,2	-17	-44,7	-13	-39,4	8,4
7325	m.v.Amph/Metha(incl. Ecstasy)	71	69	97,2	30	29	96,7	-41	-57,7	-40	-58,0	-0,5
7328	von Cannabis einschl. Zuber.	714	638	89,4	771	713	92,5	57	8,0	75	11,8	3,1
7329	von sonstigen BtM	165	149	90,3	96	92	95,8	-69	-41,8	-57	-38,3	5,5
7330	Illeg Einfuhr BtM 30 I Nr. 4	17	14	82,4	8	7	87,5	-9	-52,9	-7	-50,0	5,1
7331	von Heroin	1	0	0,0	0	0	0,0	-1	-100,0	0	0,0	0,0
7332	von Kokain	8	7	87,5	3	2	66,7	-5	-62,5	-5	-71,4	-20,8
7335	von Amph/Metha(incl. Ecstasy)	2	2	100,0	0	0	0,0	-2	-100,0	-2	-100,0	-100,0
7338	von Cannabis einschl. Zuber.	0	0	0,0	4	4	100,0	4	0,0	4	0,0	100,0
7339	von sonstigen BtM	6	5	83,3	1	1	100,0	-5	-83,3	-4	-80,0	16,7
7340	Sonst. Verstöße gegen das BtMG	200	179	89,5	166	157	94,6	-34	-17,0	-22	-12,3	5,1
7341	Illeg Anbau von BtM 29 I Nr. 1	9	8	88,9	9	9	100,0	0	0,0	1	12,5	11,1
7342	BtM-Anbau/-Herstell/-Handel 30	2	2	100,0	2	2	100,0	0	0,0	0	0,0	0,0
7344	Werbung für BtM	2	2	100,0	0	0	0,0	-2	-100,0	-2	-100,0	-100,0
7345	Abgabe an Minderjährige	8	7	87,5	9	9	100,0	1	12,5	2	28,6	12,5
7346	Leichtfert. Verurs. d. Todes	0	0	0,0	1	1	100,0	1	0,0	1	0,0	100,0
7347	Ill. Verschr./Verabr. d. Ärzte	1	1	100,0	0	0	0,0	-1	-100,0	-1	-100,0	-100,0
7348	n. gering. Menge § 29a I Nr. 2	178	159	89,3	145	136	93,8	-33	-18,5	-23	-14,5	4,5
7400	Strafr. NebenG Umweltsektor	171	113	66,1	127	76	59,8	-44	-25,7	-37	-32,7	-6,3
7410	Chemikaliengesetz	21	14	66,7	17	15	88,2	-4	-19,0	1	7,1	21,5
7420	Infektions-/TierseuchenG	3	3	100,0	0	0	0,0	-3	-100,0	-3	-100,0	-100,0
7430	BNatur-/Tier-/PflSchG/BJagdG	147	96	65,3	110	61	55,5	-37	-25,2	-35	-36,5	-9,8
8870	Vorsätzl. Tötungsdelikte	66	60	90,9	44	43	97,7	-22	-33,3	-17	-28,3	6,8
8880	Wohn-ED o. Lauben	4.733	426	9,0	5.712	627	11,0	979	20,7	201	47,2	2,0
8890	Diebst. <rund um d. Kraftwag.>	29.739	1.248	4,2	28.566	1.423	5,0	-1.173	-3,9	175	14,0	0,8

Schlüsselzahl der Tat	Gesamtzahl der Straftaten	01. - 12. 2006			01. - 12. 2007			Zu - oder Abnahme der				
		bekannt gewordene Fälle	aufgeklärte Fälle	Aufklärung in %	bekannt gewordene Fälle	aufgeklärte Fälle	Aufklärung in %	Straftaten		aufgeklärten Fälle		Aufklärungsquoten
1	2	3	4	5	6	7	8	9	10	11	12	13
8900	ges. o. AEG, AsylVG, FreizG/EU	233.963	108.653	46,4	234.586	106.435	45,4	623	0,3	-2.218	-2,0	-1,0
8910	Rauschgiftkriminalität	12.184	11.384	93,4	10.872	10.212	93,9	-1.312	-10,8	-1.172	-10,3	0,5
8911	Direkte Beschaffungskriminal.	203	129	63,5	82	57	69,5	-121	-59,6	-72	-55,8	6,0
8920	Gewaltkriminalität	8.978	5.567	62,0	8.866	5.613	63,3	-112	-1,2	46	0,8	1,3
8930	Wirtschaftskriminalität	1.976	1.905	96,4	995	899	90,4	-981	-49,6	-1.006	-52,8	-6,0
8931	Wirtschaftskrim bei Betrugsdel	1.371	1.333	97,2	534	479	89,7	-837	-61,1	-854	-64,1	-7,5
8932	Insolvenzstraftaten	108	107	99,1	83	83	100,0	-25	-23,1	-24	-22,4	0,9
8933	Wirtschkrim Anl-/Finanzier-ber	1.115	1.111	99,6	100	93	93,0	-1.015	-91,0	-1.018	-91,6	-6,6
8934	Wettbewerbsdelikte	170	159	93,5	72	55	76,4	-98	-57,6	-104	-65,4	-17,1
8935	Wirtschkrim Zus-ha Arbeitsverh	183	183	100,0	97	95	97,9	-86	-47,0	-88	-48,1	-2,1
8936	Betr/Untr Beteilig/Kapitalanl	1.045	1.043	99,8	82	76	92,7	-963	-92,2	-967	-92,7	-7,1
8940	Sex. Missbrauch von Kindern	321	232	72,3	299	212	70,9	-22	-6,9	-20	-8,6	-1,4
8950	Schwere Einbruchskriminalität	10.490	1.166	11,1	11.302	1.402	12,4	812	7,7	236	20,2	1,3
8960	Jugendschutzdelikte	26	24	92,3	49	47	95,9	23	88,5	23	95,8	3,6
8970	Computerkriminalität	2.660	898	33,8	2.715	638	23,5	55	2,1	-260	-29,0	-10,3
8980	Umweltkriminalität	983	551	56,1	856	426	49,8	-127	-12,9	-125	-22,7	-6,3
8990	Straßenkriminalität	71.390	7.272	10,2	72.878	8.294	11,4	1.488	2,1	1.022	14,1	1,2
8991	Straßenraub	2.231	701	31,4	2.143	723	33,7	-88	-3,9	22	3,1	2,3
8992	Straßendiebstah	50.912	2.165	4,3	50.055	2.373	4,7	-857	-1,7	208	9,6	0,4