



POLIZEI
Hamburg

Polizeiliche Kriminalstatistik 2009

Landeskriminalamt Hamburg
LKA SP1 (Polizeiliche Kriminalstatistik)
Bruno-Georges-Platz 1
22297 Hamburg
Tel.: 040 4286-70712
Fax: 040 4286-70709
E-Mail: lkasp1@polizei.hamburg.de

<http://www.polizei.hamburg.de>
ISSN 1866-4911

Stand: Februar 2010

Polizeiliche Kriminalstatistik 2009 im Überblick

	2008		2009		Veränderung		Aufklärungs- quote 2009	
	absolut	%	absolut	%	absolut	%	absolut	%
Straftaten insgesamt	236.444		236.824		380	0,2	112.986	47,7
davon Versuche	17.398	7,4%	16.445	6,9%	-953	-5,5		
Schusswaffenverwendung:								
mit Schusswaffe gedroht	390		443		53	13,6		
mit Schusswaffe geschossen	102		228		126	123,5		
Häufigkeitszahl	13.354		13.364		10	0,1		
Veränderung gegenüber 2008								
Straftaten gegen das Leben	111		97		-14	-12,6	76	78,4
Mord	23		9		-14	-60,9	8	88,9
Straftaten gegen die sexuelle Selbstbestimmung	1.520		1.328		-192	-12,6	972	73,2
Vergewaltigung / besonders schwere sexuelle Nötigung	249		210		-39	-15,7	144	68,6
Rohheitsdelikte / Straftaten gegen die persönliche Freiheit	31.419		31.531		112	0,4	24.866	78,9
Raub / räuberische Erpressung / räuberischer Angriff auf Kraftfahrer	3.005		2.971		-34	-1,1	1.279	43,0
Raubüberfall auf Geldinstitut, Postfiliale / -agentur	9		9		0	0,0	6	66,7
Raubüberfall auf sonstige Zahlstelle / Geschäft	187		227		40	21,4	100	44,1
Handtaschenraub	194		176		-18	-9,3	44	25,0
Sonstiger Raubüberfall auf Straße, Weg oder Platz	1.799		1.783		-16	-0,9	640	35,9
Körperverletzung insgesamt	22.111		22.452		341	1,5	18.369	81,8
Gefährliche und schwere Körperverletzung	5.510		6.328		818	14,8	4.823	76,2
(vorsätzliche leichte) Körperverletzung	15.925		15.502		-423	-2,7	13.022	84,0
Gewaltkriminalität ¹	8.846		9.574		728	8,2	6.307	65,9
Diebstahl insgesamt	108.296		102.829		-5.467	-5,0	20.960	20,4
Ladendiebstahl	15.032		14.880		-152	-1,0	13.613	91,5
Wohnungseinbruchdiebstahl	6.811		7.006		195	2,9	680	9,7
Diebstahl / unbefugter Gebrauch eines Kraftwagens	2.047		2.041		-6	-0,3	214	10,5
Diebstahl in / an / aus Kraftfahrzeug	23.820		19.274		-4.546	-19,1	682	3,5
Vermögens- und Fälschungsdelikte	37.425		45.399		7.974	21,3	35.512	78,2
Betrug	31.921		40.248		8.327	26,1	32.148	79,9
Beteiligungs- / Kapitalanlagebetrug	206		9.640		9.434	4.579,6	9.637	100,0
Geld- und Wertzeichenfälschung einschließlich Vorbereitungshandlungen	1		5		4	400,0	5	100,0
Inverkehrbringen von Falschgeld	11		25		14	127,3	25	100,0

¹ Unter Gewaltkriminalität werden Mord, Totschlag / Tötung auf Verlangen, Vergewaltigung und sexuelle Nötigung, Raub, räuberische Erpressung und räuberischer Angriff auf Kraftfahrer, Körperverletzung mit Todesfolge, gefährliche und schwere Körperverletzung, erpresserischer Menschenraub, Geiselnahme und Angriff auf den Luft- und Seeverkehr gezählt.

	2008		2009		Veränderung	
					absolut	in %
Tatverdächtige insgesamt	70.133		71.126		993	1,4
<u>davon:</u>						
männlich	52.627	75,0	53.554	75,3	927	1,8
weiblich	17.506	25,0	17.572	24,7	66	0,4
Kinder	3.015	4,3	2.844	4,0	-171	-5,7
Jugendliche	7.297	10,4	7.413	10,4	116	1,6
Heranwachsende	6.726	9,6	6.842	9,6	116	1,7
Erwachsene	53.095	75,7	54.027	76,0	932	1,8
Deutsche	50.721	72,3	50.499	71,0	-222	-0,4
Nichtdeutsche	19.412	27,7	20.627	29,0	1.215	6,3
Tatverdächtigenbelastung (ohne Kinder bis unter 8 Jahren)						
insgesamt:	4.246		4.306		60	1,4
<u>davon:</u>						
Kinder	3.236		3.089		-147	-4,5
Jugendliche	11.700		12.294		594	5,1
Heranwachsende	12.389		12.399		10	0,1
Erwachsene	3.679		3.738		59	1,6
Deutsche insgesamt	3.603		3.568		-35	-1,0
Nichtdeutsche insgesamt	7.948		8.726		778	9,8
Opfer						
insgesamt	36.211		35.944		-267	-0,7
<u>davon:</u>						
männlich	21.771	60,1	21.682	60,3	-89	-0,4
weiblich	14.440	39,9	14.262	39,7	-178	-1,2
Schaden	182.591.957 €		270.585.065 €		87.993.108 €	48,2

Inhaltsverzeichnis

POLIZEILICHE KRIMINALSTATISTIK 2009 IM ÜBERBLICK	1
INHALTSVERZEICHNIS.....	3
ABKÜRZUNGSVERZEICHNIS	4
1 VORBEMERKUNGEN.....	5
2 DIE FREIE UND HANSESTADT IM ÜBERBLICK.....	9
2.1 GEBIETSEINTEILUNG UND VERWALTUNGSGLIEDERUNG	9
2.2 BEVÖLKERUNG	9
3 KRIMINALITÄTSENTWICKLUNG.....	10
3.1 BEKANNT GEWORDENE FÄLLE UND AUFKLÄRUNG	10
3.2 DELIKTSVERTEILUNG.....	12
3.2.1 <i>Anteile der Deliktsobergruppen an der Gesamtkriminalität</i>	<i>12</i>
3.2.2 <i>Häufigkeitszahlen der Deliktsobergruppen</i>	<i>12</i>
3.3 REGIONALE VERTEILUNG DER KRIMINALITÄT	13
3.3.1 <i>Polizeiliche Zuständigkeitsgebiete</i>	<i>13</i>
3.3.2 <i>Bezirke.....</i>	<i>14</i>
3.3.3 <i>Stadtteile.....</i>	<i>15</i>
3.4 SCHUSSWAFFENVERWENDUNG	19
3.5 TATVERDÄCHTIGE	20
3.5.1 <i>Alters- und Geschlechtsstruktur der Tatverdächtigen insgesamt.....</i>	<i>20</i>
3.5.2 <i>Alters- und Geschlechtsstruktur der deutschen Tatverdächtigen.....</i>	<i>22</i>
3.5.3 <i>Alters- und Geschlechtsstruktur der nichtdeutschen Tatverdächtigen.....</i>	<i>23</i>
3.5.3.1 <i>Anteile Nichtdeutscher / Deutscher an den Deliktsobergruppen</i>	<i>25</i>
3.5.3.2 <i>Nichtdeutsche Tatverdächtige nach dem Anlass des Aufenthaltes</i>	<i>27</i>
3.5.3.3 <i>Nichtdeutsche Tatverdächtige nach dem Grund des legalen Aufenthaltes</i>	<i>28</i>
3.5.3.4 <i>Nationalitäten der am häufigsten ermittelten nichtdeutschen Tatverdächtigen</i>	<i>29</i>
3.6 TATVERDÄCHTIGENBELASTUNGSZAHLEN (TVBZ)	30
3.7 OPFER	33
3.8 SCHADEN	37
4 Einzeldarstellungen	38
4.1 STRAFTATEN GEGEN DAS LEBEN (0000)	38
4.2 STRAFTATEN GEGEN DIE SEXUELLE SELBSTBESTIMMUNG (1000)	41
4.3 VERGEWALTIGUNG / SEXUELLE NÖTIGUNG (1110)	44
4.4 RAUB, RÄUBERISCHE ERPRESSUNG, RÄUBERISCHER ANGRIFF AUF KRAFTFAHRER (2100)	47
4.5 HANDTASCHENRAUB (2160).....	50
4.6 SONSTIGE RAUBÜBERFÄLLE AUF STRAßEN, WEGEN ODER PLÄTZEN (2170)	53
4.7 KÖRPERVERLETZUNG (2200)	57
4.8 DIEBSTAHL INSGESAMT (****)	60
4.9 WOHNUNGSEINBRUCHSDIEBSTAHL (8880)	63
4.10 DIEBSTAHL VON KRAFTWAGEN (***1).....	66
4.11 DIEBSTAHL IN/AUS KRAFTFAHRZEUGEN (*50*)	69
4.12 VERMÖGENS- UND FÄLSCHUNGSDELIKTE (5000)	72
4.13 GEWALTKRIMINALITÄT (8920)	75
4.14 RAUSCHGIFTKRIMINALITÄT (8910).....	79
5 Straftatenkatalog	82
6 Summenschlüsselerläuterung	131
7 Tabellenanhang.....	136

Abkürzungsverzeichnis

<i>%-Pkt.</i>	%-Punkte
<i>AQ</i>	Aufklärungsquote
<i>AsylverfG</i>	Asylverfahrensgesetz
<i>AuslG</i>	Ausländergesetz
<i>Btm</i>	Betäubungsmittel
<i>bzw.</i>	beziehungsweise
<i>d. h.</i>	das heißt
<i>ehem.</i>	ehemalige
<i>ff.</i>	folgende (Seiten)
<i>gem.</i>	gemäß
<i>ggf.</i>	gegebenenfalls
<i>ggü.</i>	gegenüber
<i>HZ</i>	Häufigkeitszahl
<i>LKA</i>	Landeskriminalamt
<i>PK</i>	Polizeikommissariat
<i>PKS</i>	Polizeiliche Kriminalstatistik
<i>TV</i>	tatverdächtige Person/en
<i>TVBZ</i>	Tatverdächtigenbelastungszahl
<i>TWE</i>	Tageswohnungseinbruch
<i>u. a.</i>	unter anderem
<i>usw.</i>	und so weiter
<i>WSPK</i>	Wasserschutzpolizeikommissariat
<i>z. B.</i>	zum Beispiel

1 Vorbemerkungen

Allgemeines

Falls bei Prozentangaben Abweichungen um 0,1% auftreten, liegt dies an systembedingten Rundungsfehlern.

Inhalt

Die Polizeiliche Kriminalstatistik wird seit 1971 bundeseinheitlich geführt und umfasst alle der Polizei bekannt gewordenen Vorgänge, die den Verdacht eines Vergehens oder Verbrechens rechtfertigen, einschließlich der mit Strafe bedrohten Versuche. Nicht enthalten sind in der Polizeilichen Kriminalstatistik Staatsschutz- und Verkehrsdelikte (mit Ausnahme von Verstößen gegen die §§ 315, 315b StGB – gefährliche Eingriffe in den Bahn-, Schiffs-, Luft- und Straßenverkehr).

Dunkelfeldproblematik

Die Aussagekraft der Polizeilichen Kriminalstatistik erfährt dadurch eine wesentliche Einschränkung, dass der Polizei ein Teil der Straftaten verborgen bleibt. Der Umfang dieses Dunkelfeldes ist abhängig von der Art des Deliktes und u. a. vom Anzeigeverhalten der Bevölkerung und der Intensität der Verbrechensbekämpfung. Da sich die einzelnen statistikbeeinflussenden Faktoren unabhängig voneinander ändern, gibt es auch keine feststehenden Relationen zwischen statistisch erfassten und tatsächlich begangenen Straftaten in verschiedenen Zeiträumen. Die Polizeiliche Kriminalstatistik bietet demzufolge kein Abbild der Verbrechenswirklichkeit, sondern eine je nach Deliktart mehr oder weniger ausgeprägte Annäherung an die Realität.

Straftaten- und Tatverdächtigenenerfassung

Die Polizeiliche Kriminalstatistik wird als Ausgangsstatistik geführt, d. h. die bekannt gewordenen Fälle und Tatverdächtigen werden bei Abschluss der polizeilichen Ermittlungen vor der Abgabe an die Staatsanwaltschaft erfasst. Die Grundlage für die Bewertung sind abschließende Erkenntnisse der Polizei, die sich an strafrechtlichen und kriminologischen Gesichtspunkten orientieren. In Fällen von Tateinheit wird bundeseinheitlich zur Vermeidung statistischer Verfälschungen nur die schwerere Straftat gezählt.

Die Tatverdächtigenenerfassung wird seit dem 01.01.1983 nach der so genannten Echttäterzählung vorgenommen. Danach wird der Tatverdächtige bei mehrfachem Auftreten in einem Kalenderjahr nur noch einmal gezählt.

Jahresvergleiche von Tatverdächtigenzahlen sind somit nur bedingt aussagefähig.

Kriminal- und Verurteiltenstatistik

Die erheblichen Differenzen zwischen der Kriminal- und Verurteiltenstatistik beruhen insbesondere auf nachstehend aufgeführten unterschiedlichen Erfassungskriterien, die einen sinnvollen Vergleich der Statistiken nicht zulassen:

- Für den Eingang in die Polizeiliche Kriminalstatistik sind bei festgestellten Tatverdächtigen lediglich zureichende tatsächliche Anhaltspunkte auf einen (Straf-)Tatzusammenhang maßgeblich.
- Die Polizeiliche Kriminalstatistik registriert auch Kinder und andere Strafmündige als Tatverdächtige.
- Staatsanwaltschaft und Gericht können den polizeilich festgestellten Sachverhalt rechtlich anders beurteilen.
- Die Justiz fasst oft mehrere Straftaten zu einer Verurteilung zusammen.

Tatverdächtigen- und Bevölkerungszahlen

Ohne Bezugsgrößen sind Kriminalitätszahlen einzelner Bevölkerungs- bzw. Altersgruppen auch nicht annähernd aussagefähig. Unter Zuhilfenahme der Tatverdächtigenbelastungszahl (TVBZ = Zahl der ermittelten Tatverdächtigen je 100.000 Einwohner der Bevölkerung bzw. eines Bevölkerungsanteils jeweils ohne Kinder unter 8 Jahren) werden sinnvollere Aussagen über die Kriminalitätsbelastung einzelner Bevölkerungs- oder Altersgruppen möglich. Allerdings wird die Bedeutung der Tatverdächtigenbelastungszahl dadurch gemindert, dass ihr lediglich der jeweils amtlich gemeldete Bevölkerungsanteil zugrunde liegt; Besucher, Touristen, Pendler und ähnliche Gruppen werden also nicht berücksichtigt.

Fazit

Die Polizeiliche Kriminalstatistik ist als Messinstrument für die tatsächlich vorhandene Kriminalität aus den aufgeführten Gründen nur bedingt geeignet, zumal sie in der Gesamtbetrachtung die besondere Qualität einzelner Delikte nicht wertet. Sie ist jedoch trotz aller Mängel ein unentbehrliches Hilfsmittel zur Erkennung der Kriminalitätsentwicklung und bildet hierdurch eine Grundlage für personal- und kriminalpolitische Entscheidungen. Darüber hinaus führt sie einen Nachweis über die von der Polizei bearbeitete Kriminalität und birgt Hinweise für Organisations- und Einsatzüberlegungen.

Begriffe

Bekannt gewordener Fall

... ist jede im Katalog aufgeführte rechtswidrige (Straf-)Tat einschließlich der mit Strafe bedrohten Versuche, denen eine (kriminal-)polizeilich bearbeitete Anzeige zugrunde liegt. Die Gesamtzahl der bekannt gewordenen Fälle ergibt sich aus der Addition der Straftatengruppen.

Aufgeklärter Fall

... ist die Straftat, die nach dem (kriminal-)polizeilichen Ermittlungsergebnis ein mindestens namentlich bekannter und/oder auf frischer Tat ergriffener Tatverdächtiger begangen hat.

Staatsschutzdelikte

.. sind Straftaten, die sich gegen den Bestand oder die verfassungsmäßige Ordnung des Staates richten sowie Straftaten, die ein politisches Element in Bezug auf die Bundesrepublik Deutschland als Ganzes oder eines ihrer Teile enthalten. Delikte der allgemeinen Kriminalität, sofern sie im Einzelfall als Staatsschutzdelikt gelten, sind jedoch in der allgemeinen polizeilichen Kriminalstatistik zu erfassen.

Verkehrsdelikte

.. sind alle Verstöße gegen die Bestimmung zur Aufrechterhaltung der Verkehrssicherheit auf öffentlichen Straßen, ferner durch Verkehrsunfälle bedingte Fahrlässigkeiten, Verkehrsunflucht und Verstöße gegen das Pflichtversicherungsgesetz.

Keine Verkehrsdelikte sind Verstöße gegen §§ 315, 315b StGB und § 22a StVG.

Tatverdächtig

.. ist jede Person, die nach dem polizeilichen Ermittlungsergebnis aufgrund zureichender tatsächlicher Anhaltspunkte verdächtig ist, eine rechtswidrige (Straf-)Tat begangen zu haben.

Dazu zählen auch Mittäter, Anstifter und Gehilfen.

Nichtdeutsche Tatverdächtige

... sind Personen ausländischer Staatsangehörigkeit und Staatenlose. Personen mit ungeklärter Staatsangehörigkeit gelten als staatenlos.

Tatort

.. ist die politische Gemeinde, innerhalb deren Gemarkung sich der Fall ereignete (hier: Staatsgebiet Hamburg).

Bei Beförderungserschleichung ist Tatort stets der Feststellort.

Bei Unterhaltspflichtverletzung ist Tatort der Wohnsitz der Unterhaltsberechtigten.

Tatzeit

.. ist der Zeitpunkt, zu dem die Straftat begangen wurde. Bei Straftaten, die sich über Zeiträume erstrecken oder innerhalb von Zeiträumen begangen wurden, gilt das Ende des Zeitraumes als Tatzeit. Wenn nicht mindestens der Monat bestimmbar ist, gilt die Tatzeit als unbekannt.

Opfer

.. im Sinne der Richtlinien sind natürliche Personen, gegen die sich die mit Strafe bedrohte Handlung unmittelbar richtet.

Schaden

.. im Sinne der Richtlinien ist nur der rechtswidrig erlangte Geldwert (Verkehrswert).

Kriminalitätsquotienten

.. sind die aus absoluten Zahlen zur vergleichenden Beurteilung der Kriminalität errechneten Werte:

Aufklärungsquote (AQ)

.. bezeichnet in Hundertsteln das Verhältnis von aufgeklärten zu bekannt gewordenen Fällen im Berichtszeitraum:

$$AQ = \frac{\text{Aufgeklärte Fälle} \times 100}{\text{Bekannt gewordene Fälle}}$$

Häufigkeitszahl (HZ)

.. ist die Zahl der bekannt gewordenen Fälle insgesamt oder innerhalb einzelner Deliktsarten, errechnet auf 100.000 Einwohner (Bevölkerung am Ort der Hauptwohnung, Stichtag ist jeweils der 01.01. des Berichtsjahres, ersatzweise der letzt verfügbare, der dann besonders benannt ist (Quelle: Statistikamt Nord).

Die Häufigkeitszahl drückt die durch die Kriminalität verursachte Gefährdung aus.

$$HZ = \frac{\text{Straftaten} \times 100.000}{\text{Einwohnerzahl}}$$

Anmerkung:

Der Aussagewert der HZ wird dadurch eingeschränkt, dass zu ihrer Errechnung nur die in Hamburg gemeldeten Einwohner herangezogen werden. Touristen, Durchreisende, Berufspendler und illegal aufhältliche Ausländer sind nicht enthalten.

Tatverdächtigenbelastungszahl (TVBZ)

.. ist die Zahl der ermittelten Tatverdächtigen, errechnet auf 100.000 Einwohner des entsprechenden Bevölkerungsanteils (Quelle: Statistikamt Nord), jeweils ohne Kinder unter 8 Jahren.

$$TVBZ = \frac{\text{TV (ab 8 Jahren)} \times 100.000}{\text{Einwohnerzahl (ab 8 Jahren)}}$$

2 Die Freie und Hansestadt Hamburg im Überblick

2.1 Gebietseinteilung und Verwaltungsgliederung²

Das Hamburgische **Staatsgebiet** umfasst eine Fläche von 75.533 ha, davon sind 92% Land- und 8% Wasserfläche.

Die Gesamtlänge der Landesgrenze (ohne Neuwerk) beträgt 205 km, davon mit Niedersachsen 79 km und mit Schleswig-Holstein 126 km.

Der größte Durchmesser in Nordost-Südwest-Richtung beläuft sich auf 40 km und in Südost-Nordwest-Richtung 42 km.

Die Gebietseinteilung der Freien und Hansestadt Hamburg in

7 Bezirke,
105 Stadtteile und
180 Ortsteile

bildet zugleich die Grundlage für die regionale Verwaltungsgliederung.

Jedem Bezirk steht ein Bezirksamt vor, das für die meisten Verwaltungsaufgaben zuständig ist.

2.2 Bevölkerung

Gesamtbevölkerung 1994 bis 2008

	Gesamtwohnbevölkerung ³	Anteil Nichtdeutsche		Anteil Asylbewerber		
		Absolut ³	in %	absolut ⁴	% von Gesamtwohnbevölkerung	% von Nichtdeutschen
1994	1.705.872	249.037	14,6	25.877	1,5	10,4
1995	1.707.901	254.369	14,9	17.310	1,0	6,8
1996	1.707.986	259.472	15,2	19.671	1,2	7,6
1997	1.704.731	259.882	15,2	12.876	0,8	5,0
1998	1.700.089	258.101	15,2	ca. 8.000 ⁵	ca. 0,5	ca. 3,1
1999	1.704.735	261.871	15,4	ca. 6.000 ⁵	ca. 0,4	ca. 2,3
2000	1.715.392	261.886	15,3	6.413	0,4	2,4
2001	1.726.363	261.108	15,1	7.536	0,4	2,9
2002	1.728.806	255.119	14,8	5.276	0,3	2,1
2003	1.734.083	252.570	14,6	5.224	0,3	2,1
2004	1.734.830	244.401	14,1	4.499	0,3	1,8
2005	1.743.627	247.912	14,2	2.772	0,2	1,1
2006	1.754.182	248.246	14,2	1.477	0,1	0,6
2007	1.770.629	253.455	14,3	1.019	0,1	0,4
2008	1.772.100	245.240	13,8	1.114	0,1	0,5

² Quelle: Statistikamt Nord

³ Quelle: Statistikamt Nord (Fortschreibung), Stand: jeweils 31.12. des genannten Jahres.

⁴ Quelle: Einwohnerzentralamt EL/A, Stand: jeweils 31.12. des genannten Jahres.

⁵ Genaue Zahlen liegen nicht vor, es erfolgte eine Bereinigung der Karteien.

3 Kriminalitätsentwicklung

3.1 Bekannt gewordene Fälle und Aufklärung

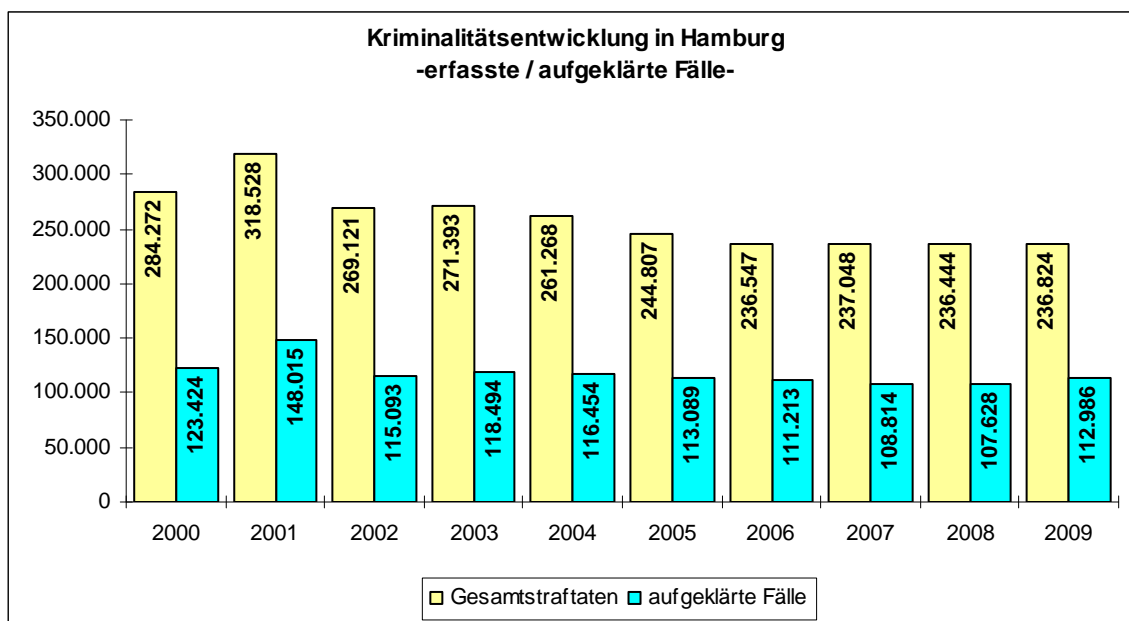
Die Polizeiliche Kriminalstatistik weist für das Jahr 2009 insgesamt 236.824 Straftaten aus. Damit errechnet sich gegenüber dem Vorjahr (236.444 Fälle) eine Steigerung der Fallzahlen um 380 Fälle (0,2%).

Die Aufklärungsquote stieg um 2,2 Prozentpunkte von 45,5% auf 47,7%.

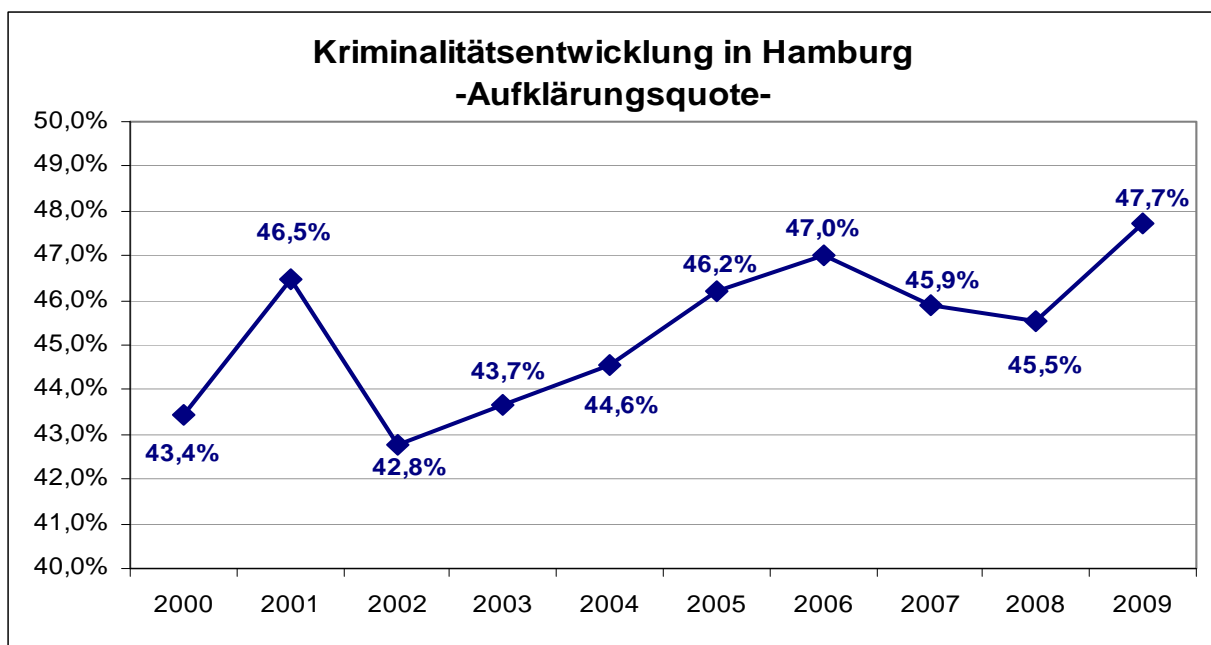
Die Fallzahlen liegen nach wie vor im rückläufigen Trend der letzten 10 Jahre. Die Fallzahl des Jahres 2009 liegt 8,8% unter dem Durchschnitt der letzten 10 Jahre.

Die Häufigkeitszahl liegt 10,6% unter dem Durchschnitt der letzten 10 Jahre.

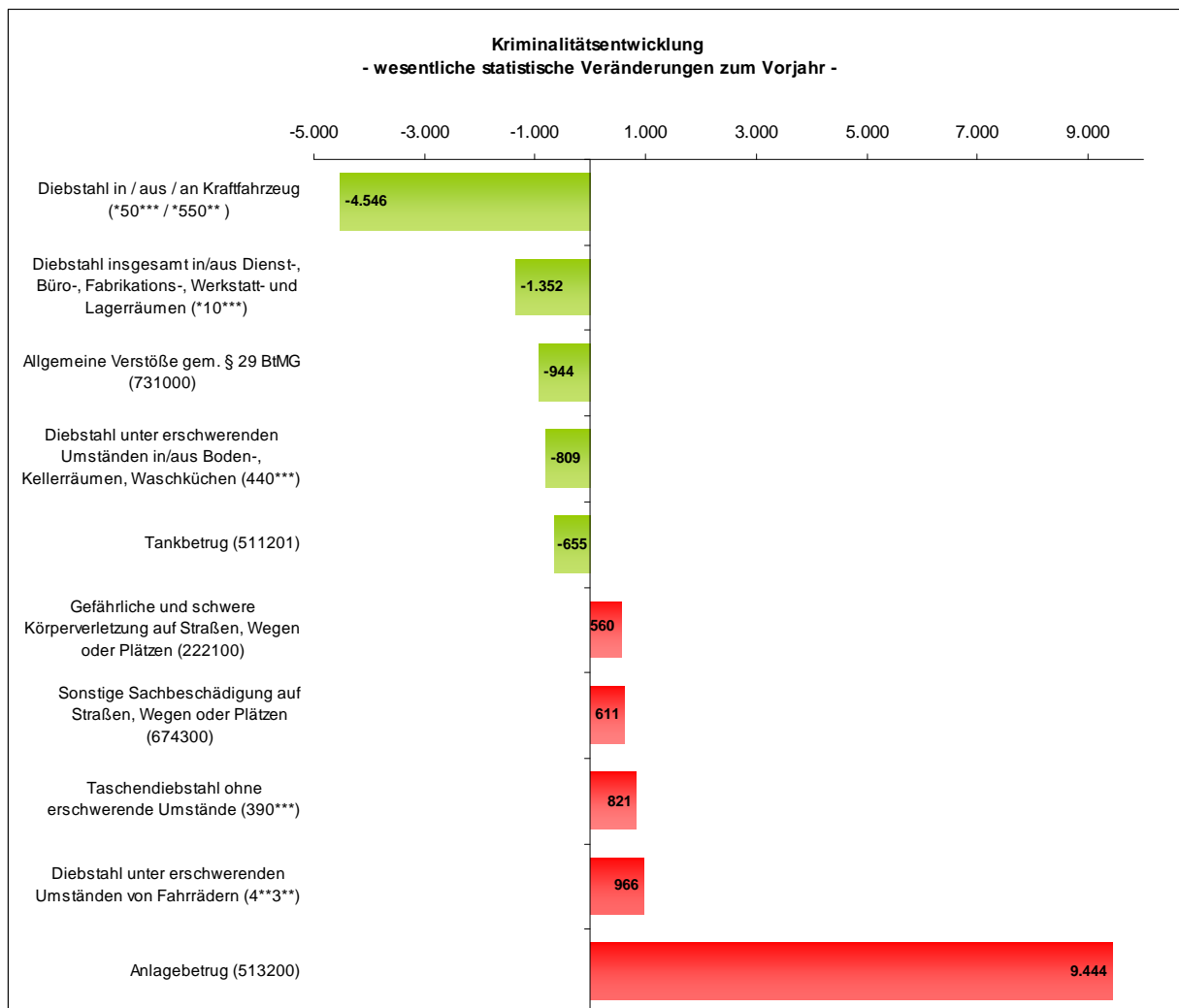
	erfasste Fälle	Zu- / Abnahme		Aufklärung		Häufigkeitszahl	Bevölkerung am 31.12. des Vorjahres ⁶
		absolut	in %	Fälle	in %		
2000	284.272	3.058	1,1	123.424	43,4	16.675	1.704.735
2001	318.528	34.256	12,1	148.015	46,5	18.569	1.715.392
2002	269.121	-49.407	-15,5	115.093	42,8	15.589	1.726.363
2003	271.393	2.272	0,8	118.494	43,7	15.698	1.728.806
2004	261.268	-10.125	-3,7	116.454	44,6	15.067	1.734.083
2005	244.807	-16.461	-6,3	113.089	46,2	14.111	1.734.830
2006	236.547	-8.260	-3,4	111.213	47,0	13.566	1.743.627
2007	237.048	501	0,2	108.814	45,9	13.513	1.754.182
2008	236.444	-604	-0,3	107.628	45,5	13.354	1.770.629
2009	236.824	380	0,2	112.986	47,7	13.364	1.772.100



⁶ Quelle: Statistikamt Nord (Fortsetzung).



Die nachfolgende Tabelle zeigt die **bedeutsamsten Zu- oder Abnahmen⁷** der Fallzahlen im Jahr 2009.

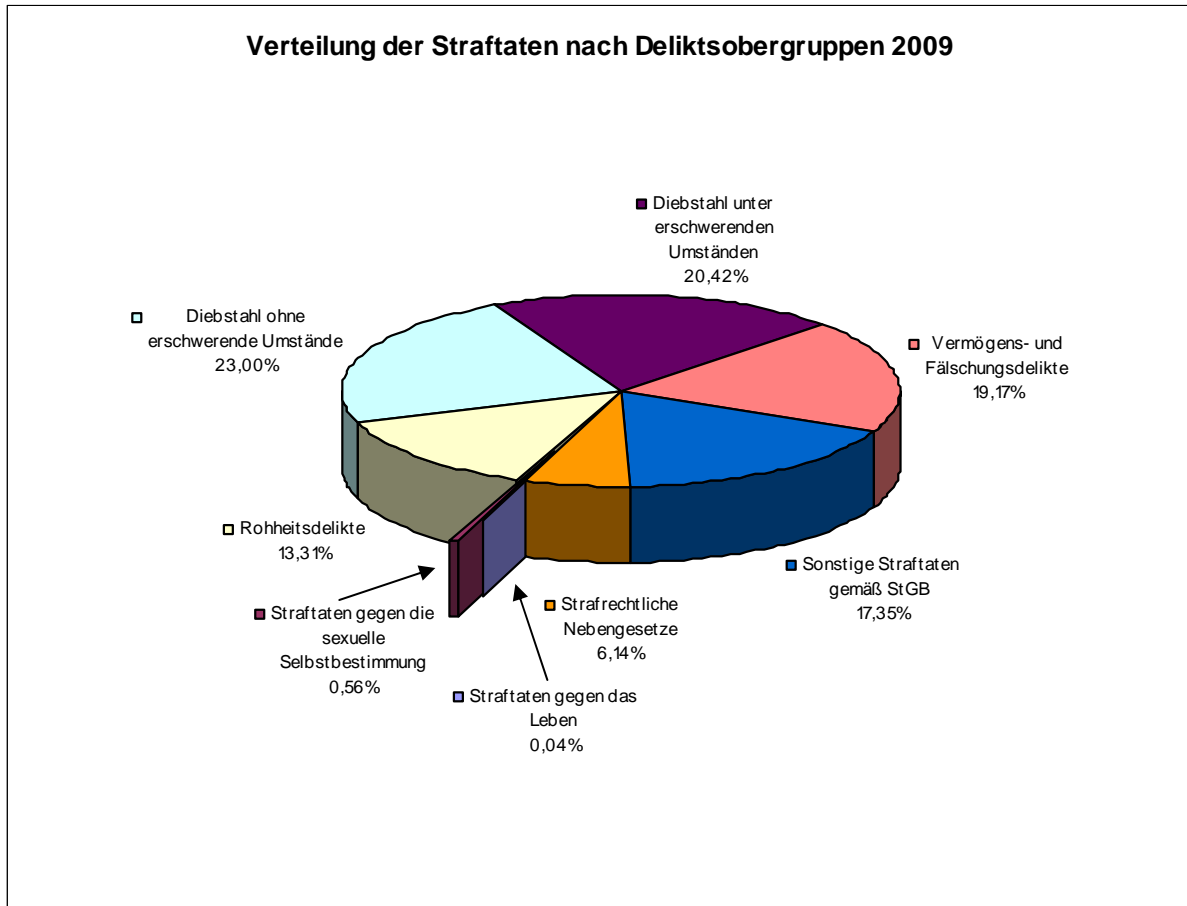


⁷ Veränderungen werden als wesentlich angesehen, wenn sich die Fallzahl absolut um mindestens ± 500 Fälle veränderte.

3.2 Deliktsverteilung

3.2.1 Anteile der Deliktsobergruppen an der Gesamtkriminalität

Wesentlichen Anteil an der von der Polizei registrierten Kriminalität haben die Diebstahlsdelikte (43,4% – Vorjahr 45,8%).



3.2.2 Häufigkeitszahlen der Deliktsobergruppen

Häufigkeitszahl (HZ) ist die Zahl der bekannt gewordenen Fälle insgesamt oder einzelner Deliktsarten, errechnet auf 100.000 Einwohner.

Straftatengruppen	2008 1.770.629		2009 1.772.100		Veränderung der HZ	
	Fälle	HZ	Fälle	HZ	absolut	in %
Straftaten insgesamt	236.444	13.354	236.824	13.364	10	0,1
Straftaten gegen das Leben	111	6	97	5	-1	-16,7
Straftaten gegen die sexuelle Selbstbestimmung	1.520	86	1.328	75	-11	-12,8
Rohheitsdelikte	31.419	1.774	31.531	1.779	5	0,3
Diebstahl insgesamt	108.296	6.116	102.829	5.803	-313	-5,1
Vermögens- und Fälschungsdelikte	37.425	2.114	45.399	2.562	448	21,2
Sonstige Straftatbestände gemäß StGB	42.220	2.384	41.096	2.319	-65	-2,7
Strafrechtliche Nebengesetze	15.453	873	14.544	821	-52	-6,0

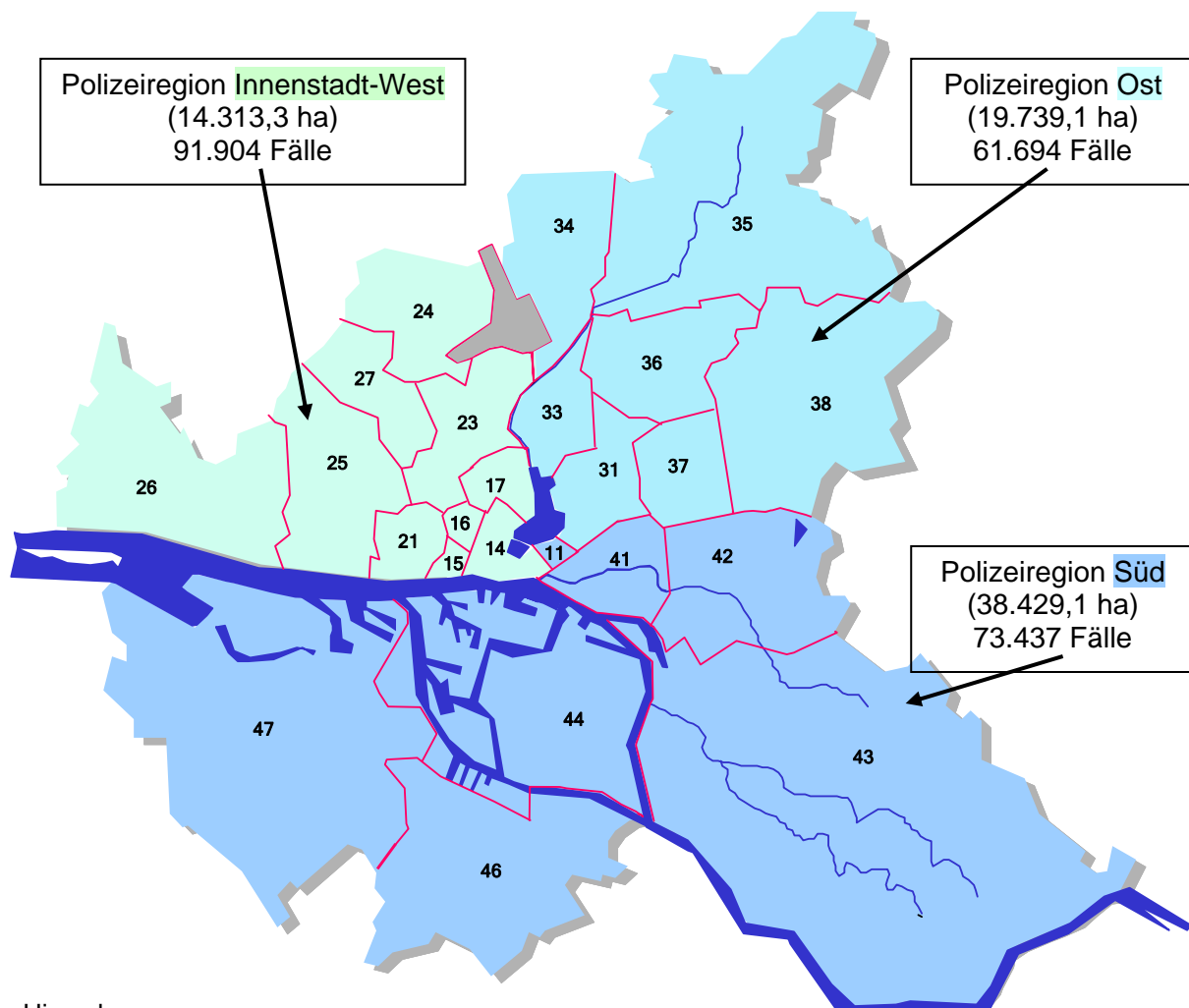
⁸ Quelle: Statistikamt Nord, Fortschreibung, Stand: 31.12. des Vorjahres.

Veränderungen der Fälle und Aufklärungsquoten in den Deliktsobergruppen:

Deliktsgruppe	2008		2009			Zu- / Abnahme		
	Fälle	AQ in %	Fälle	aufgeklärt	AQ in %	Fälle absolut	Fälle in %	AQ in %-Pkt.
Straftaten insgesamt	236.444	45,5	236.824	112.986	47,7	380	0,2	2,2
Straftaten gegen das Leben	111	89,2	97	76	78,4	-14	-12,6	-10,8
Straftaten gegen die sexuelle Selbstbestimmung	1.520	69,8	1.328	972	73,2	-192	-12,6	3,4
Rohheitsdelikte	31.419	79,0	31.531	24.866	78,9	112	0,4	-0,1
Diebstahl ohne erschwerende Umstände	55.661	32,9	54.480	17.697	32,5	-1.181	-2,1	-0,5
Diebstahl unter erschwerenden Umständen	52.635	7,3	48.349	3.263	6,7	-4.286	-8,1	-0,5
Diebstahl insgesamt	108.296	20,5	102.829	20.960	20,4	-5.467	-5,0	-0,1
Vermögens- und Fälschungsdelikte	37.425	72,8	45.399	35.512	78,2	7.974	21,3	5,4
Sonstige Straftaten gemäß StGB	42.220	42,0	41.096	17.072	41,5	-1.124	-2,7	-0,5
Strafrechtliche Nebengesetze	15.453	93,8	14.544	13.528	93,0	-909	-5,9	-0,8

3.3 Regionale Verteilung der Kriminalität

3.3.1 Polizeiliche Zuständigkeitsgebiete



Hinzu kommen:

- Gebiet der WSPK (3.034,4 ha): 940 Fälle
- Bundesbahngelände: 1.956 Fälle
- Tatort in Hamburg unbekannt: 6.689 Fälle
- Tatort im Bundesgebiet unbekannt: 204 Fälle

3.3.2 Bezirke



Grafik mit freundlicher Genehmigung der Fa. Dumrath & Fassnacht KG, Internet: www.duf.de

Am 01.03.2008 wurde eine Gebiets-/Verwaltungsgliederungsreform der Freien und Hansestadt Hamburg durchgeführt – mit erheblichen Auswirkungen auch auf die PKS (dort rückwirkend zum 01.01.2008 umgesetzt):

- Der Stadtteil Kloostertor wurde aufgehoben.
- Die Stadtteile HafenCity und Sternschanze wurden neu eingerichtet.
- Der Stadtteil Wilhelmsburg wurde vom Bezirk Harburg zum Bezirk Hamburg-Mitte zugeordnet.
- Einige Ortsteile (OT) wurden in andere Stadtteile verlagert.
- Die Bezeichnung von 59 Ortsteilen wurde geändert.
- Einige Straßen wurden in andere OT verlagert.

Diese Veränderungen wurden in der PKS anhand der eingetragenen Tatort-Ortsteilschlüssel rückwirkend zum 01.01.2008 umgesetzt, so dass beim Vergleich der Zahlen der betroffenen Bezirke/Stadtteile zu bedenken ist, dass in den Monaten Januar/Februar 2008 erfasste Fälle zum Teil anderen Ortsteilen/Stadtteilen/Bezirken zugeordnet sind, als sie es nach damals geltender Gebietseinteilung sein müssten.

Bezirke	2008	2009			Zu- / Abnahme	
	Fälle	Fälle	aufgeklärt	in %	absolut	in %
Hamburg-Mitte	75.449	73.385	37.936	51,7	-2.064	-2,7
Altona	27.661	27.206	10.972	40,3	-455	-1,6
Eimsbüttel	22.181	31.991	18.316	57,3	9.810	44,2
Nord	31.749	29.898	12.811	42,8	-1.851	-5,8
Wandsbek	38.248	35.960	14.998	41,7	-2.288	-6,0
Bergedorf	12.798	12.805	5.613	43,8	7	0,1
Harburg	17.431	16.730	8.383	50,1	-701	-4,0
Bezirke insgesamt	225.517	227.975	109.029	47,8	2.458	1,1
Bahngelände	2.519	1.956	1.385	70,8	-563	-22,4
Tatort Hamburg unbekannt	8.137	6.689	2.497	37,3	-1.448	-17,8
Tatort unbekannt	271	204	75	36,8	-67	-24,7
Hamburg insgesamt	236.444	236.824	112.986	47,7	380	0,2

3.3.3 Stadtteile

Bezirk Hamburg-Mitte

Stadtteile	2008	2009			Zu- / Abnahme	
	Fälle	Fälle	aufgeklärt	in %	absolut	in %
Altstadt	6.812	6.800	3.671	54,0	-12	-0,2
HafenCity	435	472	99	21,0	37	8,5
Neustadt	4.570	4.622	1.950	42,2	52	1,1
St. Pauli	16.587	16.732	8.071	48,2	145	0,9
St. Georg	14.388	13.268	9.078	68,4	-1.120	-7,8
Hammerbrook	2.429	2.035	983	48,3	-394	-16,2
Borgfelde	717	766	321	41,9	49	6,8
Hamm-Nord	1.726	1.703	724	42,5	-23	-1,3
Hamm-Mitte	1.413	1.503	699	46,5	90	6,4
Hamm-Süd	467	468	243	51,9	1	0,2
Horn	4.316	4.148	2.036	49,1	-168	-3,9
Billstedt	9.033	9.121	4.789	52,5	88	1,0
Billbrook	865	810	310	38,3	-55	-6,4
Rothenburgsort	1.617	1.594	789	49,5	-23	-1,4
Veddel	923	964	480	49,8	41	4,4
Wilhelmsburg	7.283	6.698	3.030	45,2	-585	-8,0
Kleiner Grasbrook	280	363	164	45,2	83	29,6
Steinwerder	352	300	96	32,0	-52	-14,8
Waltershof	344	193	55	28,5	-151	-43,9
Finkenwerder	891	824	348	42,2	-67	-7,5
Insel Neuwerk	1	1	0	0,0	0	0,0
Bezirk Hamburg-Mitte	75.449	73.385	37.936	51,7	-2.064	-2,7

Bezirk Altona

Stadtteile	2008 Fälle	Fälle	2009		Zu- / Abnahme	
			aufgeklärt	in %	absolut	in %
Altona-Altstadt	4.286	4.087	1.799	44,0	-199	-4,6
Sternschanze	1.649	2.227	729	32,7	578	35,1
Altona-Nord	2.949	3.104	1.583	51,0	155	5,3
Ottensen	3.800	3.970	1.631	41,1	170	4,5
Bahrenfeld	3.386	3.106	1.152	37,1	-280	-8,3
Groß Flottbek	670	694	143	20,6	24	3,6
Othmarschen	1.422	1.175	288	24,5	-247	-17,4
Lurup	3.251	3.000	1.384	46,1	-251	-7,7
Osdorf	2.882	2.557	1.223	47,8	-325	-11,3
Nienstedten	494	398	84	21,1	-96	-19,4
Blankenese	923	1.006	277	27,5	83	9,0
Iserbrook	463	508	165	32,5	45	9,7
Sülldorf	565	498	240	48,2	-67	-11,9
Rissen	921	876	274	31,3	-45	-4,9
Bezirk Altona	27.661	27.206	10.972	40,3	-455	-1,6

Bezirk Eimsbüttel

Stadtteile	2008 Fälle	Fälle	2009		Zu- / Abnahme	
			aufgeklärt	in %	absolut	in %
Eimsbüttel	4.623	4.781	1.799	37,6	158	3,4
Rotherbaum	2.144	2.106	656	31,1	-38	-1,8
Harvestehude	1.345	11.096	10.062	90,7	9.751	725,0
Hoheluft-West	696	943	381	40,4	247	35,5
Lokstedt	1.957	1.685	629	37,3	-272	-13,9
Niendorf	3.417	3.000	1.270	42,3	-417	-12,2
Schnelsen	2.254	2.290	982	42,9	36	1,6
Eidelstedt	3.101	3.255	1.415	43,5	154	5,0
Stellingen	2.644	2.835	1.122	39,6	191	7,2
Bezirk Eimsbüttel	22.181	31.991	18.316	57,3	9.810	44,2

Bezirk Nord

Stadtteile	2008 Fälle	2009		Zu- / Abnahme		
		Fälle	aufgeklärt	in %	absolut	in %
Hoheluft-Ost	744	688	192	27,9	-56	-7,5
Eppendorf	2.336	2.581	733	28,4	245	10,5
Groß Borstel	841	895	494	55,2	54	6,4
Alsterdorf	1.423	1.066	437	41,0	-357	-25,1
Winterhude	4.597	4.743	1.742	36,7	146	3,2
Uhlenhorst	1.484	1.455	560	38,5	-29	-2,0
Hohenfelde	1.511	1.289	560	43,4	-222	-14,7
Barmbek-Süd	3.843	3.259	1.391	42,7	-584	-15,2
Dulsberg	1.622	1.659	919	55,4	37	2,3
Barmbek-Nord	4.775	4.050	1.942	48,0	-725	-15,2
Ohlsdorf	1.837	1.536	678	44,1	-301	-16,4
Fuhlsbüttel	2.490	2.503	1.256	50,2	13	0,5
Langenhorn	4.246	4.174	1.907	45,7	-72	-1,7
Bezirk Nord	31.749	29.898	12.811	42,8	-1.851	-5,8

Bezirk Wandsbek

Stadtteile	2008 Fälle	2009		Zu- / Abnahme		
		Fälle	aufgeklärt	in %	absolut	in %
Eilbek	2.076	2.056	881	42,9	-20	-1,0
Wandsbek	5.131	4.849	2.390	49,3	-282	-5,5
Marienthal	1.603	1.192	472	39,6	-411	-25,6
Jenfeld	3.165	2.581	1.153	44,7	-584	-18,5
Tonndorf	1.584	1.512	651	43,1	-72	-4,5
Farmsen-Berne	3.295	3.077	1.218	39,6	-218	-6,6
Bramfeld	4.331	3.926	1.713	43,6	-405	-9,4
Steilshoop	2.055	2.089	954	45,7	34	1,7
Wellingsbüttel	610	556	172	30,9	-54	-8,9
Sasel	978	911	275	30,2	-67	-6,9
Poppenbüttel	2.240	2.421	875	36,1	181	8,1
Hummelsbüttel	1.210	1.229	573	46,6	19	1,6
Lemsahl-Mellingstedt	234	259	78	30,1	25	10,7
Duvenstedt	354	292	109	37,3	-62	-17,5
Wohldorf-Ohlstedt	319	267	76	28,5	-52	-16,3
Bergstedt	462	551	146	26,5	89	19,3
Volksdorf	1.442	1.290	404	31,3	-152	-10,5
Rahlstedt	7.159	6.902	2.858	41,4	-257	-3,6
Bezirk Wandsbek	38.248	35.960	14.998	41,7	-2.288	-6,0

Bezirk Bergedorf

Stadtteile	2008 Fälle	Fälle	2009		Zu- / Abnahme	
			aufgeklärt	in %	absolut	in %
Lohbrügge	4.356	4.051	1.908	47,1	-305	-7,0
Bergedorf	5.410	5.593	2.343	41,9	183	3,4
Curslack	234	279	169	60,6	45	19,2
Altengamme	59	75	26	34,7	16	27,1
Neuengamme	124	123	60	48,8	-1	-0,8
Kirchwerder	266	297	153	51,5	31	11,7
Ochsenwerder	87	203	49	24,1	116	133,3
Reitbrook	21	26	17	65,4	5	23,8
Allermöhe	1.571	1.535	609	39,7	-36	-2,3
Billwerder	380	259	103	39,8	-121	-31,8
Moorfleet	214	301	156	51,8	87	40,7
Tatenberg	55	49	12	24,5	-6	-10,9
Spadenland	21	14	8	57,1	-7	-33,3
Bezirk Bergedorf	12.798	12.805	5.613	43,8	7	0,1

Bezirk Harburg

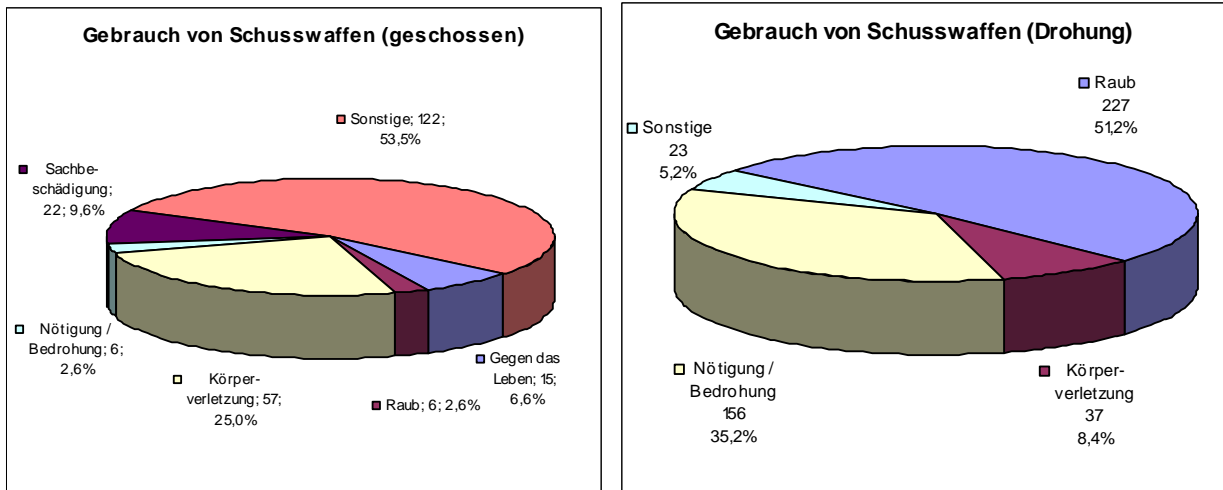
Stadtteile	2008 Fälle	Fälle	2009		Zu- / Abnahme	
			aufgeklärt	in %	absolut	in %
Harburg	6.304	6.003	3.445	57,4	-301	-4,8
Neuland	291	271	93	34,3	-20	-6,9
Gut Moor	1	8	8	100,0	7	700,0
Wilstorf	1.391	1.470	735	50,0	79	5,7
Rönneburg	99	126	58	46,0	27	27,3
Langenbek	169	203	70	34,5	34	20,1
Sinstorf	260	262	121	46,2	2	0,8
Marmstorf	507	502	186	37,1	-5	-1,0
Eißendorf	1.752	1.546	707	45,7	-206	-11,8
Heimfeld	2.086	1.901	885	46,6	-185	-8,9
Moorburg	121	77	34	44,2	-44	-36,4
Altenwerder	94	81	32	39,5	-13	-13,8
Hausbruch	1.314	1.350	586	43,4	36	2,7
Neugraben-Fischbek	2.799	2.644	1.269	48,0	-155	-5,5
Francop	33	37	16	43,2	4	12,1
Neuenfelde	159	167	79	47,3	8	5,0
Cranz	51	82	59	72,0	31	60,8
Bezirk Harburg	17.431	16.730	8.383	50,1	-701	-4,0

3.4 Schusswaffenverwendung

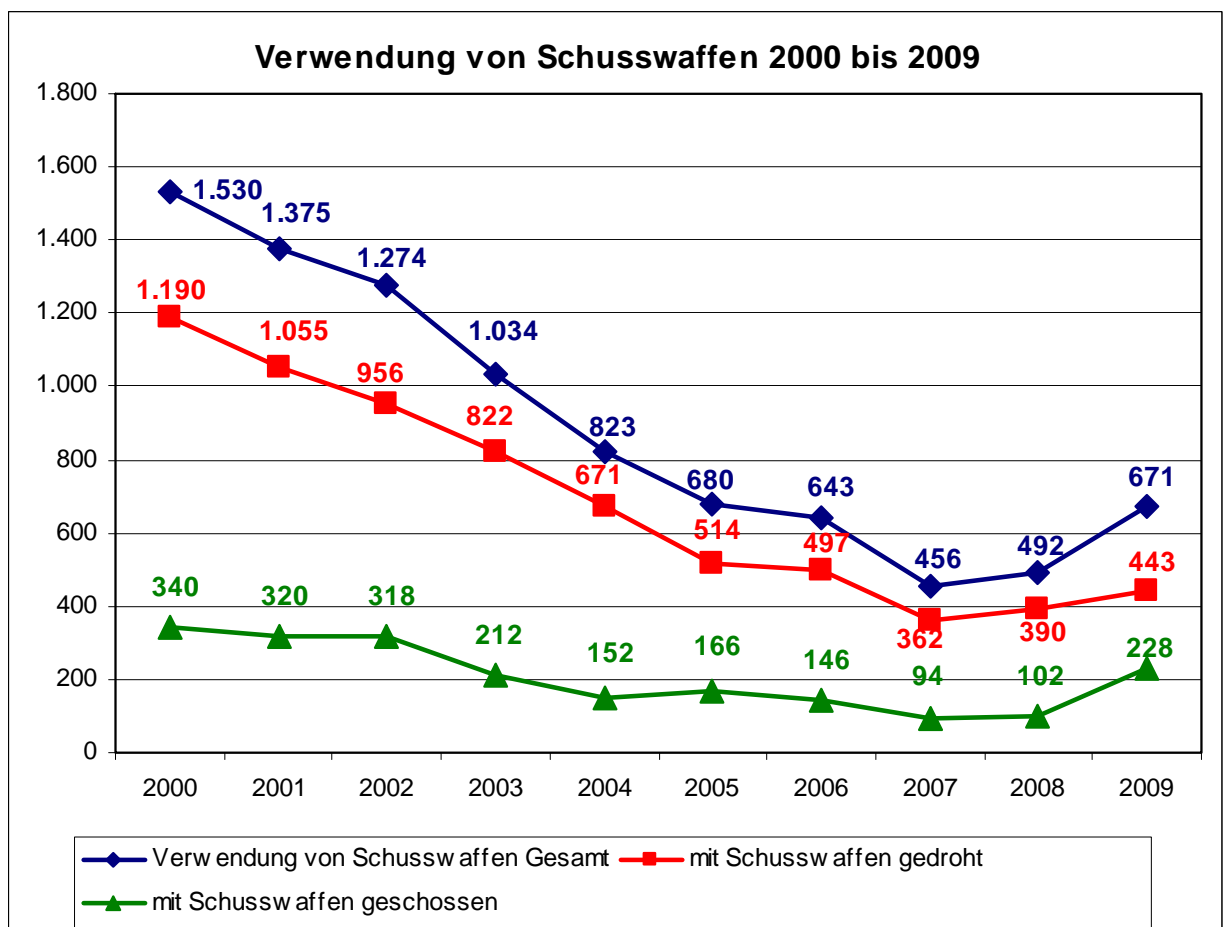
Im Jahr 2009 wurden insgesamt 671 Fälle von Schusswaffenverwendung registriert. Das bedeutet eine Zunahme um 179 Fälle (36,4%) gegenüber 2008.

Insgesamt wurde 2009 in 228 Fällen (Steigerung um 126 Fälle [123,5%]) mit Schusswaffen geschossen und in 443 Fällen (Steigerung um 53 Fälle [13,6%]) mit der Schusswaffe gedroht.

Nach Deliktsanteilen ergibt sich für 2009 nachfolgendes Bild:



Veränderungen im Bereich der Schusswaffenverwendung in Hamburg in den letzten 10 Jahren:

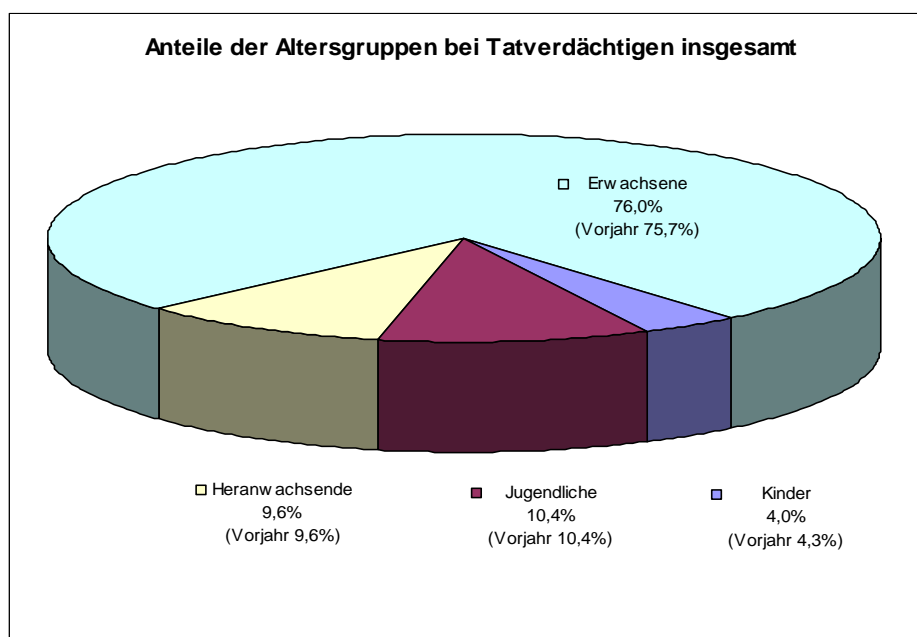


3.5 Tatverdächtige⁹

3.5.1 Alters- und Geschlechtsstruktur der Tatverdächtigen insgesamt

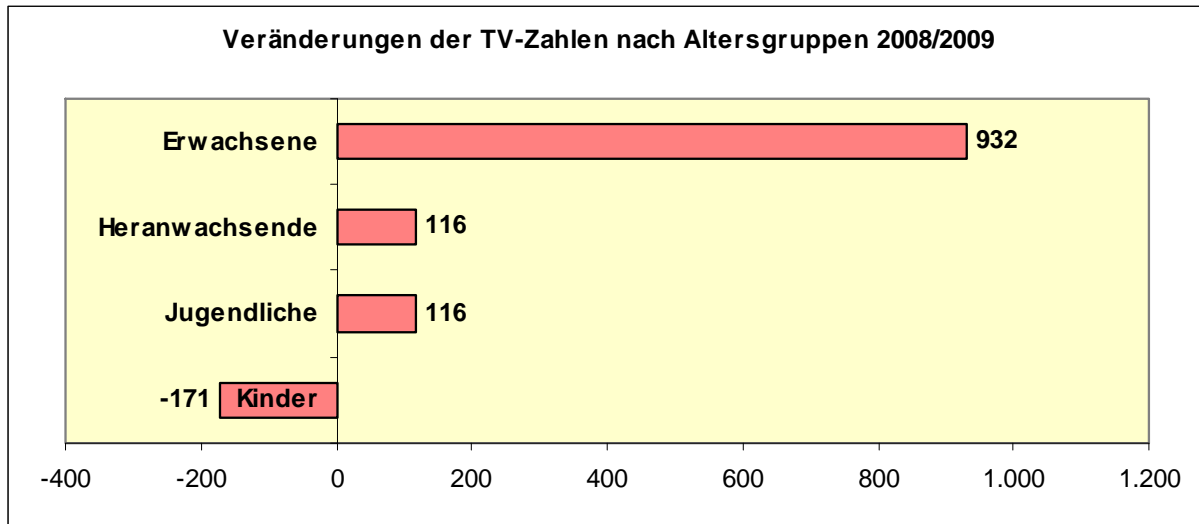
Im Jahr 2009 wurden in Hamburg 112.986 Fälle aufgeklärt und dadurch insgesamt 71.126 Tatverdächtige ermittelt.

Altersgruppen	Tatverdächtige insgesamt		Zu- / Abnahme	
	2008	2009	absolut	in %
Kinder	3.015	2.844	-171	-5,7
männlich	2.129	1.987	-142	-6,7
weiblich	886	857	-29	-3,3
Jugendliche	7.297	7.413	116	1,6
männlich	4.957	5.040	83	1,7
weiblich	2.340	2.373	33	1,4
bis unter 18 Jahren	10.312	10.257	-55	-0,5
männlich	7.086	7.027	-59	-0,8
weiblich	3.226	3.230	4	0,1
Heranwachsende	6.726	6.842	116	1,7
männlich	5.135	5.205	70	1,4
weiblich	1.591	1.637	46	2,9
bis unter 21 Jahre	17.038	17.099	61	0,4
männlich	12.221	12.232	11	0,1
weiblich	4.817	4.867	50	1,0
Erwachsene	53.095	54.027	932	1,8
männlich	40.406	41.322	916	2,3
weiblich	12.689	12.705	16	0,1
Insgesamt	70.133	71.126	993	1,4
männlich	52.627	53.554	927	1,8
weiblich	17.506	17.572	66	0,4



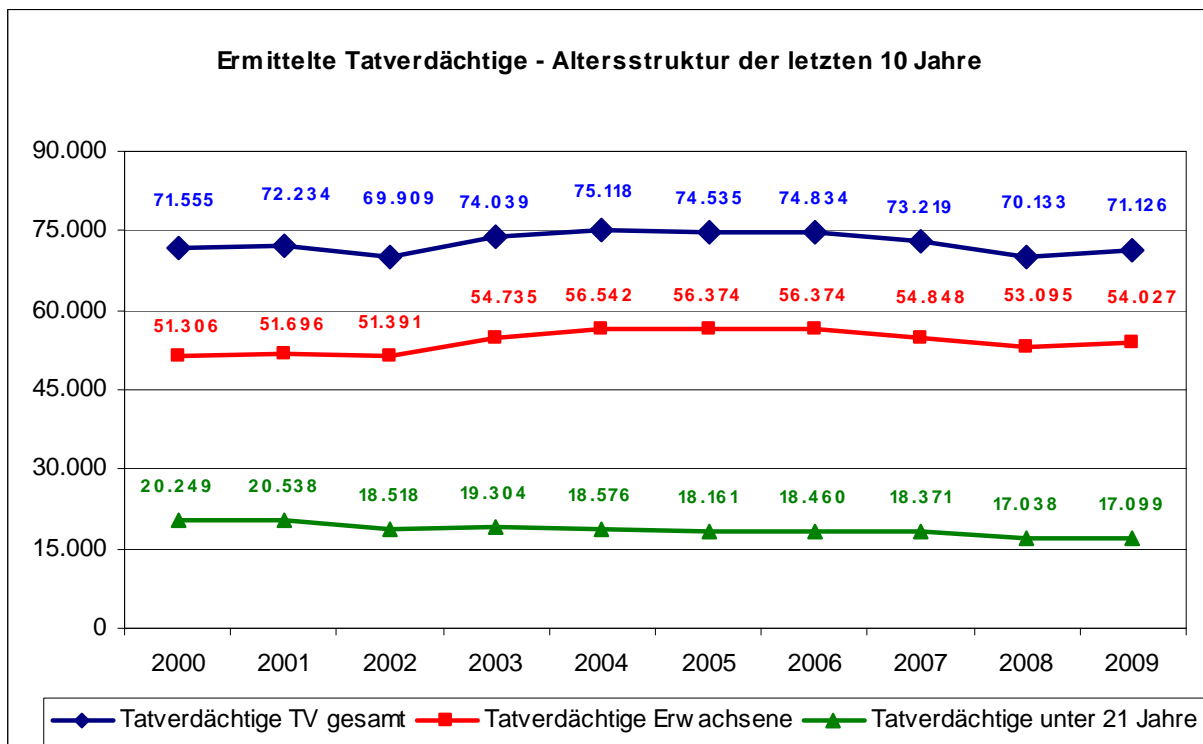
⁹ Strafmündige Kinder oder schuldunfähige psychisch Kranke werden bei den Tatverdächtigen mitgezählt, da über die Schuldfrage die Justiz und nicht die Polizei zu befinden hat.

Veränderungen der Tatverdächtigen in absoluten Zahlen:



Die Zahl der erwachsenen Tatverdächtigen ist gegenüber dem Vorjahr um 932 (1,8%), die der Tatverdächtigen unter 21 Jahre um 61 (0,4%) gestiegen.

Entwicklung der Tatverdächtigenzahlen im Zehnjahresvergleich:

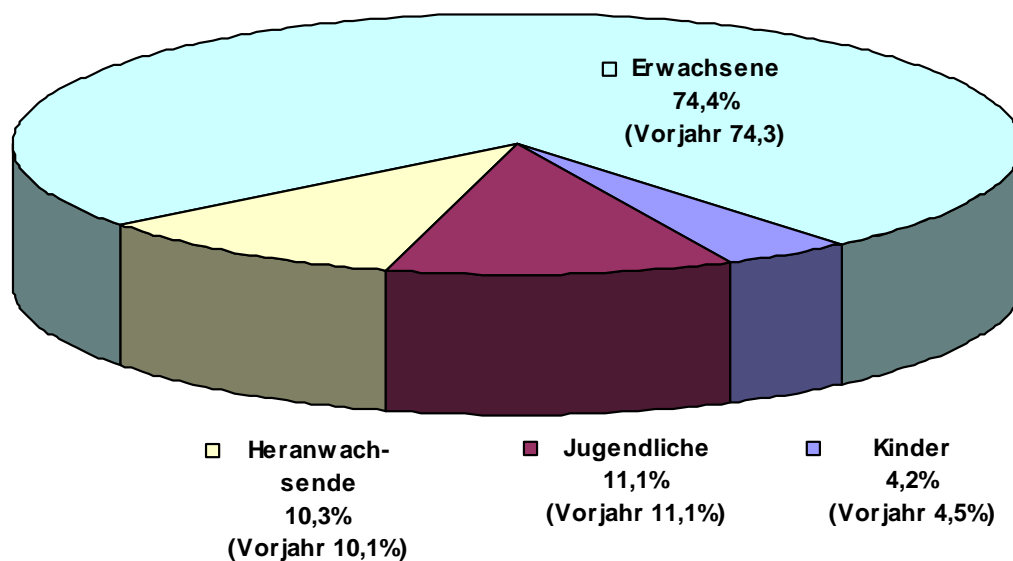


Veränderungen der Tatverdächtigenzahlen 2000/2009:

	2000	2009	Zu- / Abnahme	
			absolut	in %
TV insgesamt	71.555	71.126	-429	-0,6
Erwachsene	51.306	54.027	2.721	5,3
TV unter 21 Jahre	20.249	17.099	-3.150	-15,6
Anteil TV unter 21 Jahre an TV insgesamt	28,3%	24,0%		-4,3

3.5.2 Alters- und Geschlechtsstruktur der deutschen Tatverdächtigen

Altersgruppen	Deutsche Tatverdächtige		Zu- / Abnahme	
	2008	2009	absolut	in %
Kinder	2.262	2.136	-126	-5,6
männlich	1.602	1.496	-106	-6,6
weiblich	660	640	-20	-3,0
Jugendliche	5.637	5.604	-33	-0,6
männlich	3.777	3.754	-23	-0,6
weiblich	1.860	1.850	-10	-0,5
bis unter 18 Jahren	7.899	7.740	-159	-2,0
männlich	5.379	5.250	-129	-2,4
weiblich	2.520	2.490	-30	-1,2
Heranwachsende	5.125	5.207	82	1,6
männlich	3.885	3.933	48	1,2
weiblich	1.240	1.274	34	2,7
bis unter 21 Jahre	13.024	12.947	-77	-0,6
männlich	9.264	9.183	-81	-0,9
weiblich	3.760	3.764	4	0,1
Erwachsene	37.697	37.552	-145	-0,4
männlich	28.588	28.688	100	0,3
weiblich	9.109	8.864	-245	-2,7
Insgesamt	50.721	50.499	-222	-0,4
männlich	37.852	37.871	19	0,1
weiblich	12.869	12.628	-241	-1,9

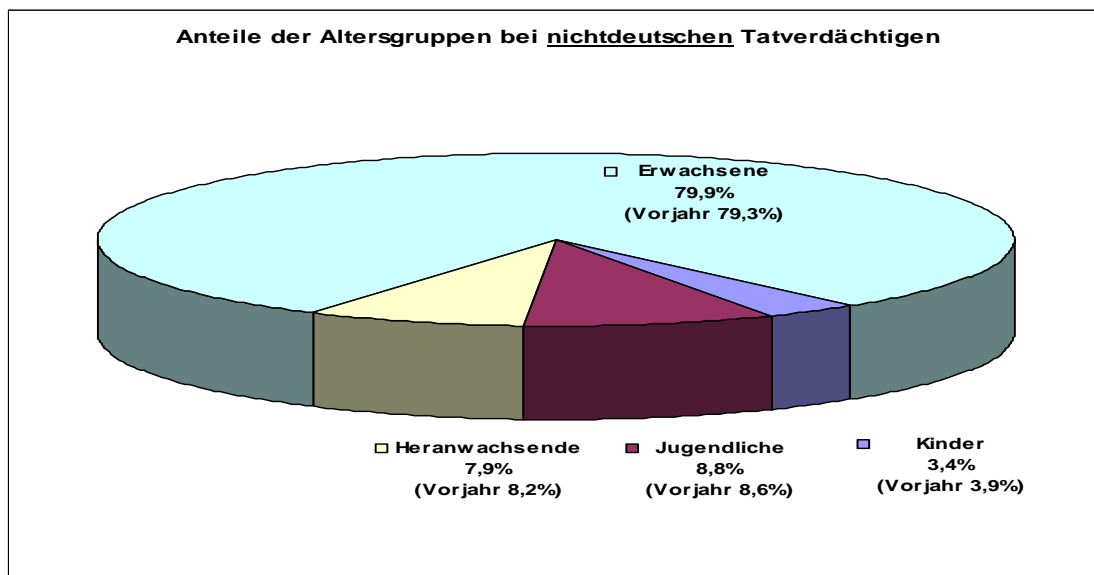
Anteile der Altersgruppen bei deutschen Tatverdächtigen

3.5.3 Alters- und Geschlechtsstruktur der nichtdeutschen Tatverdächtigen

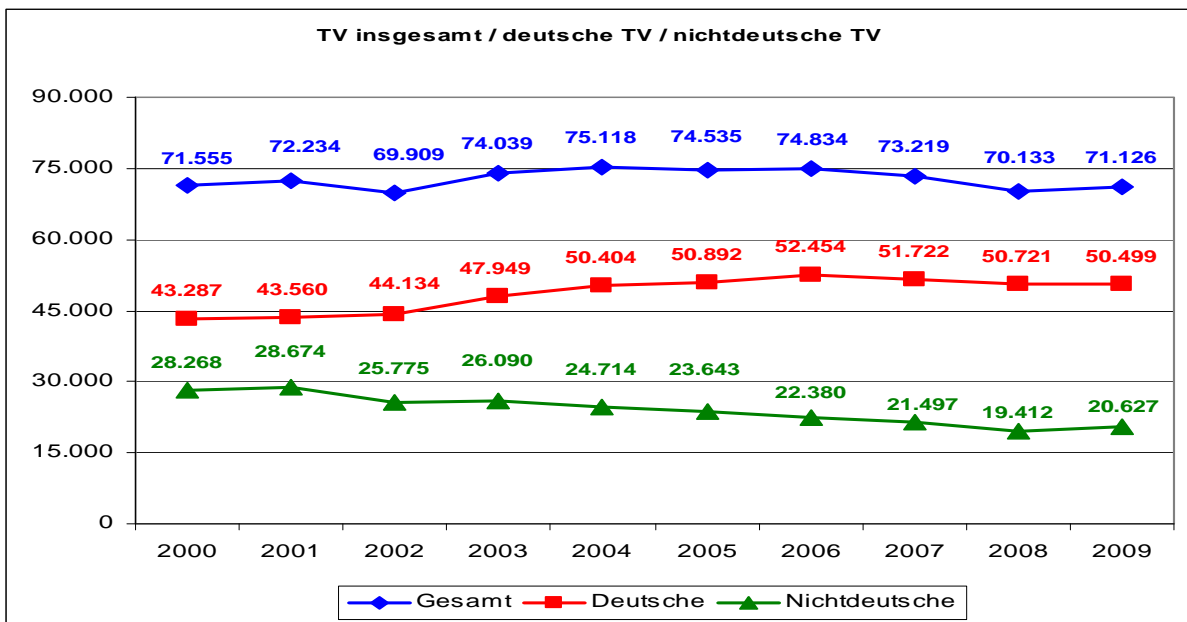
Im Jahr 2009 wurden in Hamburg 20.627 Tatverdächtige (29,0% aller Tatverdächtigen) ermittelt, die nicht die deutsche Staatsbürgerschaft besaßen.

Die Kriminalitätsbelastung der Deutschen und Nichtdeutschen ist aufgrund der unterschiedlichen strukturellen Zusammensetzung (Alters-, Geschlechts- und Sozialstruktur) nicht vergleichbar. Die sich in Deutschland aufhaltenden Personen ohne deutsche Staatsbürgerschaft sind im Vergleich zur deutschen Bevölkerung jünger, häufiger männlichen Geschlechtes und gehören zu einem größeren Anteil unteren Einkommensschichten an. Dies alles erhöht die Wahrscheinlichkeit, als Tatverdächtige der Polizei auffällig zu werden.

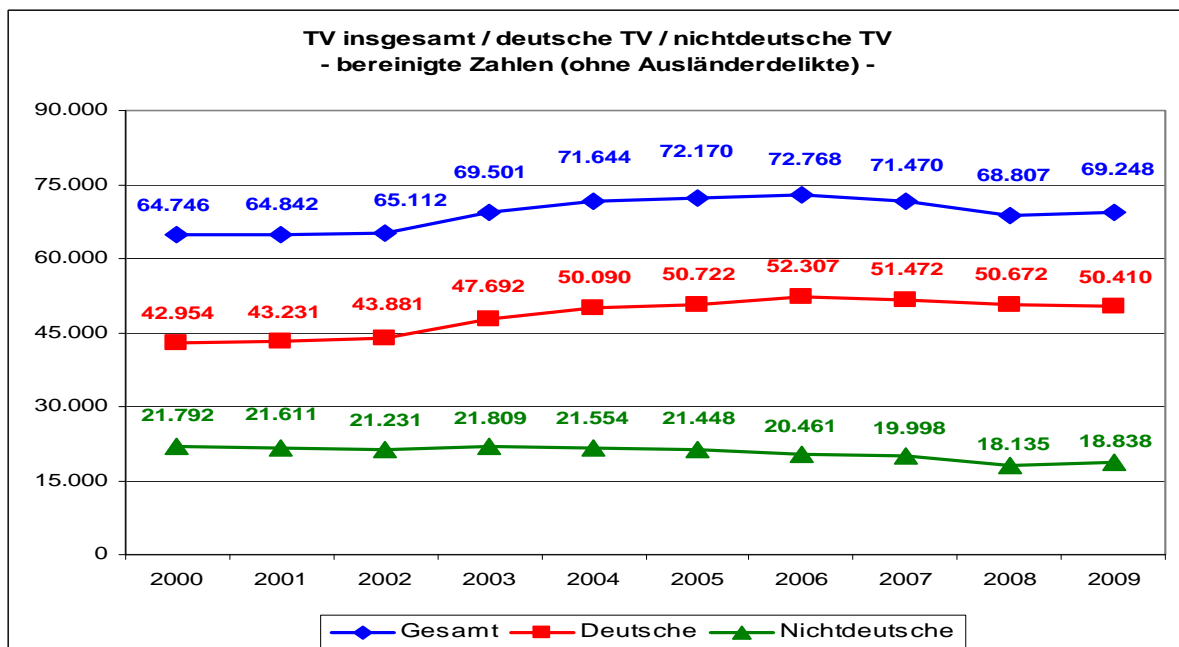
Altersgruppen	Nichtdeutsche Tatverdächtige		Zu- / Abnahme	
	2008	2009	absolut	in %
Kinder	753	708	-45	-6,0
männlich	527	491	-36	-6,8
weiblich	226	217	-9	-4,0
Jugendliche	1.660	1.809	149	9,0
männlich	1.180	1.286	106	9,0
weiblich	480	523	43	9,0
bis unter 18 Jahren	2.413	2.517	104	4,3
männlich	1.707	1.777	70	4,1
weiblich	706	740	34	4,8
Heranwachsende	1.601	1.635	34	2,1
männlich	1.250	1.272	22	1,8
weiblich	351	363	12	3,4
bis unter 21 Jahre	4.014	4.152	138	3,4
männlich	2.957	3.049	92	3,1
weiblich	1.057	1.103	46	4,4
Erwachsene	15.398	16.475	1.077	7,0
männlich	11.818	12.634	816	6,9
weiblich	3.580	3.841	261	7,3
Insgesamt	19.412	20.627	1.215	6,3
männlich	14.775	15.683	908	6,1
weiblich	4.637	4.944	307	6,6



Tatverdächtigenentwicklung der Deutschen und Nichtdeutschen im Zehnjahresüberblick:



Zu berücksichtigen ist bei der Bewertung der nichtdeutschen Tatverdächtigen der Anteil von Delikten, die ihrer Art nach nur im Ausnahmefall von Deutschen begangen werden können. So lag der Anteil der nichtdeutschen Tatverdächtigen bei Straftaten gegen das Aufenthaltsgesetz¹⁰, das Asylverfahrensgesetz und das Freizügigkeitsgesetz/EU¹¹ bei 95,3%. Bei 10,6% aller nichtdeutschen Tatverdächtigen wurde auch wegen eines Verstoßes gegen das Aufenthaltsgesetz, das Asylverfahrensgesetz und das Freizügigkeitsgesetz/EU ermittelt. Ohne Berücksichtigung der ausländer-spezifischen Delikte¹² (zur problematischen Berechnung siehe¹³) betrug der Tatverdächtigenanteil Nichtdeutscher 27,2%.



¹⁰ Gesetz über den Aufenthalt, die Erwerbstätigkeit und die Integration von Ausländern im Bundesgebiet

¹¹ Gesetz über die allgemeine Freizügigkeit von Unionsbürgern

¹² PKS-Summenschlüssel 890000

¹³ Bei der „Bereinigung“ der Tatverdächtigenzahlen konnten die Tatverdächtigen, denen neben Verstößen gegen das Aufenthalt- und Asylverfahrensgesetz auch andere Delikte wie Diebstahl, Raub oder Rauschgifthandel zur Last gelegt werden, nicht berücksichtigt werden. Daher sind die in der Grafik „Tatverdächtige insgesamt Deutsche/Nichtdeutsche bereinigte Zahlen ohne TV Ausländerdelikte“ angegebenen Werte als eher zu niedrig anzusehen.

3.5.3.1 Anteile Nichtdeutscher / Deutscher an den Deliktsobergruppen

Straftatengruppen	TV insgesamt	Kinder	Jugendliche	Heranwachsende	bis unter 21 Jahre	Erwachsene
<u>Straftaten insgesamt</u>						
Tatverdächtige insgesamt	71.126	2.844	7.413	6.842	17.099	54.027
Anteil an TV	100,0%	4,0%	10,4%	9,6%	24,0%	76,0%
deutsche TV	50.499	2.136	5.604	5.207	12.947	37.552
Anteil an deutsche TV	100,0%	4,2%	11,1%	10,3%	25,6%	74,4%
Anteil an Gesamt-TV	71,0%	3,0%	7,9%	7,3%	18,2%	52,8%
nichtdeutsche TV	20.627	708	1.809	1.635	4.152	16.475
Anteil an nichtdeutsche TV	100,0%	3,4%	8,8%	7,9%	20,1%	79,9%
Anteil an Gesamt-TV	29,0%	1,0%	2,5%	2,3%	5,8%	23,2%
<u>Gewaltkriminalität (Schlüssel 892000)</u>						
Tatverdächtige insgesamt	8.176	521	1.483	1.250	3.254	4.922
Anteil an TV	100,0%	6,4%	18,1%	15,3%	39,8%	60,2%
Anteil an Gesamt-TV	11,5%	0,7%	2,1%	1,8%	4,6%	6,9%
deutsche TV	5.614	383	1.076	956	2.415	3.199
Anteil an deutsche TV	100,0%	6,8%	19,2%	17,0%	43,0%	57,0%
Anteil an Gesamt-TV (8920)	68,7%	0,5%	1,5%	1,3%	3,4%	4,5%
nichtdeutsche TV	2.562	138	407	294	839	1.723
Anteil an nichtdeutsche TV	100,0%	5,4%	15,9%	11,5%	32,7%	67,3%
Anteil an Gesamt-TV (8920)	31,3%	0,2%	0,6%	0,4%	1,2%	2,4%
<u>Straftaten gegen das Leben (Schlüssel 000000)</u>						
Tatverdächtige insgesamt	103	0	6	8	14	89
Anteil an TV	100,0%	0,0%	5,8%	7,8%	13,6%	86,4%
Anteil an Gesamt-TV	0,1%	0,0%	0,0%	0,0%	0,0%	0,1%
deutsche TV	73	0	4	8	12	61
Anteil an deutsche TV	100,0%	0,0%	5,5%	11,0%	16,4%	83,6%
Anteil an Gesamt-TV (0000)	70,9%	0,0%	3,9%	7,8%	11,7%	59,2%
nichtdeutsche TV	30	0	2	0	2	28
Anteil an nichtdeutsche TV	100,0%	0,0%	6,7%	0,0%	6,7%	93,3%
Anteil an Gesamt-TV (0000)	29,1%	0,0%	1,9%	0,0%	1,9%	27,2%
<u>Straftaten gegen die sexuelle Selbstbestimmung (Schlüssel 100000)</u>						
Tatverdächtige insgesamt	876	20	88	65	173	703
Anteil an TV	100,0%	2,3%	10,0%	7,4%	19,7%	80,3%
Anteil an Gesamt-TV	1,2%	0,0%	0,1%	0,1%	0,2%	1,0%
deutsche TV	591	13	64	37	114	477
Anteil an deutsche TV	100,0%	2,2%	10,8%	6,3%	19,3%	80,7%
Anteil an Gesamt-TV (1000)	67,5%	1,5%	7,3%	4,2%	13,0%	54,5%
nichtdeutsche TV	285	7	24	28	59	226
Anteil an nichtdeutsche TV	100,0%	2,5%	8,4%	9,8%	20,7%	79,3%
Anteil an Gesamt-TV (1000)	32,5%	0,8%	2,7%	3,2%	6,7%	25,8%

Straftatengruppen	TV insgesamt	Kinder	Jugendliche	Heranwachsende	bis unter 21 Jahre	Erwachsene
Rohheitsdelikte (Schlüssel 200000)						
Tatverdächtige insgesamt	22.590	963	2.326	2.293	5.582	17.008
Anteil an TV	100,0%	4,3%	10,3%	10,2%	24,7%	75,3%
Anteil an Gesamt-TV	31,8%	1,4%	3,3%	3,2%	7,8%	23,9%
deutsche TV	15.870	711	1.724	1.795	4.230	11.640
Anteil an deutsche TV	100,0%	4,5%	10,9%	11,3%	26,7%	73,3%
Anteil an Gesamt-TV (2000)	70,3%	3,1%	7,6%	7,9%	18,7%	51,5%
nichtdeutsche TV	6.720	252	602	498	1.352	5.368
Anteil an nichtdeutsche TV	100,0%	3,8%	9,0%	7,4%	20,1%	79,9%
Anteil an Gesamt-TV (2000)	29,7%	1,1%	2,7%	2,2%	6,0%	23,8%
Diebstahl ohne erschwerende Umstände (Schlüssel 3****)						
Tatverdächtige insgesamt	14.288	1.297	2.401	1.128	4.826	9.462
Anteil an TV	100,0%	9,1%	16,8%	7,9%	33,8%	66,2%
Anteil an Gesamt-TV	20,1%	1,8%	3,4%	1,6%	6,8%	13,3%
deutsche TV	9.866	972	1.859	783	3.614	6.252
Anteil an deutsche TV	100,0%	9,9%	18,8%	7,9%	36,6%	63,4%
Anteil an Gesamt-TV (3***)	69,1%	6,8%	13,0%	5,5%	25,3%	43,8%
nichtdeutsche TV	4.422	325	542	345	1.212	3.210
Anteil an nichtdeutsche TV	100,0%	7,3%	12,3%	7,8%	27,4%	72,6%
Anteil an Gesamt-TV (3***)	30,9%	2,3%	3,8%	2,4%	8,5%	22,5%
Diebstahl unter erschwerenden Umständen (Schlüssel 4****)						
Tatverdächtige insgesamt	2.806	116	632	499	1.247	1.559
Anteil an TV	100,0%	4,1%	22,5%	17,8%	44,4%	55,6%
Anteil an Gesamt-TV	3,9%	0,2%	0,9%	0,7%	1,8%	2,2%
deutsche TV	1.763	72	440	336	848	915
Anteil an deutsche TV	100,0%	4,1%	25,0%	19,1%	48,1%	51,9%
Anteil an Gesamt-TV (4***)	62,8%	2,6%	15,7%	12,0%	30,2%	32,6%
nichtdeutsche TV	1.043	44	192	163	399	644
Anteil an nichtdeutsche TV	100,0%	4,2%	18,4%	15,6%	38,3%	61,7%
Anteil an Gesamt-TV (4***)	37,2%	1,6%	6,8%	5,8%	14,2%	23,0%
Diebstahl insgesamt (Schlüssel *****)						
Tatverdächtige insgesamt	16.381	1.390	2.861	1.510	5.761	10.620
Anteil an TV	100,0%	8,5%	17,5%	9,2%	35,2%	64,8%
Anteil an Gesamt-TV	23,0%	2,0%	4,0%	2,1%	8,1%	14,9%
deutsche TV	11.165	1.029	2.175	1.040	4.244	6.921
Anteil an deutsche TV	100,0%	9,2%	19,5%	9,3%	38,0%	62,0%
Anteil an Gesamt-TV (****)	68,2%	6,3%	13,3%	6,3%	25,9%	42,3%
nichtdeutsche TV	5.216	361	686	470	1.517	3.699
Anteil an nichtdeutsche TV	100,0%	6,9%	13,2%	9,0%	29,1%	70,9%
Anteil an Gesamt-TV (****)	31,8%	2,2%	4,2%	2,9%	9,3%	22,6%

Straftatengruppen	TV insgesamt	Kinder	Jugendliche	Heranwachsende	bis unter 21 Jahre	Erwachsene
Vermögens- und Fälschungsdelikte (Schlüssel 500000)						
Tatverdächtige insgesamt	20.231	171	1.665	2.346	4.182	16.049
Anteil an TV	100,0%	0,8%	8,2%	11,6%	20,7%	79,3%
Anteil an Gesamt-TV	28,4%	0,2%	2,3%	3,3%	5,9%	22,6%
deutsche TV	14.971	119	1.235	1.813	3.167	11.804
Anteil an deutsche TV	100,0%	0,8%	8,2%	12,1%	21,2%	78,8%
Anteil an Gesamt-TV (5000)	74,0%	0,6%	6,1%	9,0%	15,7%	58,3%
nichtdeutsche TV	5.260	52	430	533	1.015	4.245
Anteil an nichtdeutsche TV	100,0%	1,0%	8,2%	10,1%	19,3%	80,7%
Anteil an Gesamt-TV (5000)	26,0%	0,3%	2,1%	2,6%	5,0%	21,0%
Sonstige Straftatbestände gemäß StGB (Schlüssel 600000)						
Tatverdächtige insgesamt	14.874	687	1.760	1.526	3.973	10.901
Anteil an TV	100,0%	4,6%	11,8%	10,3%	26,7%	73,3%
Anteil an Gesamt-TV	20,9%	1,0%	2,5%	2,1%	5,6%	15,3%
deutsche TV	11.541	542	1.447	1.265	3.254	8.287
Anteil an deutsche TV	100,0%	4,7%	12,5%	11,0%	28,2%	71,8%
Anteil an Gesamt-TV (6000)	77,6%	3,6%	9,7%	8,5%	21,9%	55,7%
nichtdeutsche TV	3.333	145	313	261	719	2.614
Anteil an nichtdeutsche TV	100,0%	4,4%	9,4%	7,8%	21,6%	78,4%
Anteil an Gesamt-TV (6000)	22,4%	1,0%	2,1%	1,8%	4,8%	17,6%
Strafrechtliche Nebengesetze (Schlüssel 700000)						
Tatverdächtige insgesamt	10.885	55	917	1.174	2.146	8.739
Anteil an TV	100,0%	0,5%	8,4%	10,8%	19,7%	80,3%
Anteil an Gesamt-TV	15,3%	0,1%	1,3%	1,7%	3,0%	12,3%
deutsche TV	6.690	36	633	815	1.484	5.206
Anteil an deutsche TV	100,0%	0,5%	9,5%	12,2%	22,2%	77,8%
Anteil an Gesamt-TV (7000)	61,5%	0,3%	5,8%	7,5%	13,6%	47,8%
nichtdeutsche TV	4.195	19	284	359	662	3.533
Anteil an nichtdeutsche TV	100,0%	0,5%	6,8%	8,6%	15,8%	84,2%
Anteil an Gesamt-TV (7000)	38,5%	0,2%	2,6%	3,3%	6,1%	32,5%

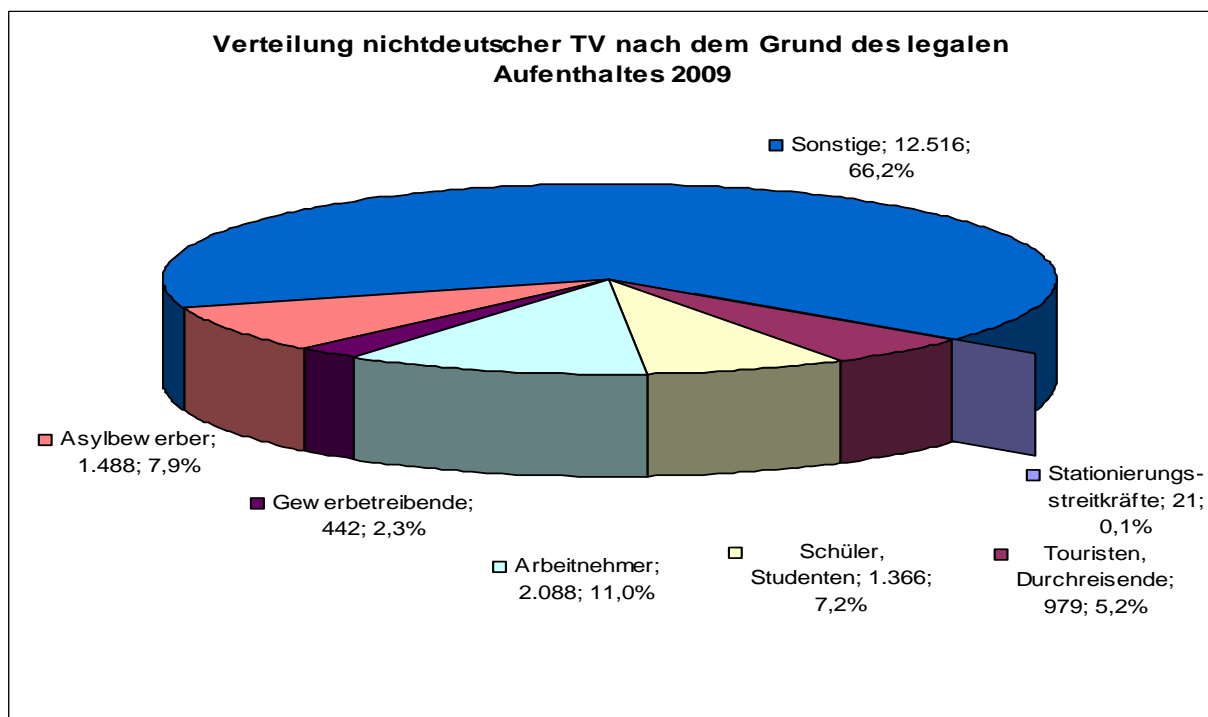
3.5.3.2 Nichtdeutsche Tatverdächtige nach dem Anlass des Aufenthaltes

	2008	2009	Zu- / Abnahme	
			absolut	in %
Tatverdächtige insgesamt	70.133	71.126	993	1,4
darunter: nichtdeutsche TV	19.412	20.627	1.215	6,3
davon: legaler Aufenthalt	18.100	18.900	800	4,4
illegaler Aufenthalt	1.312	1.727	415	31,6

	2008	2009	Veränderung in %-Punkten
Anteil legaler Aufenthalt	93,2	91,6	-1,6
Anteil illegaler Aufenthalt	6,8	8,4	1,6

3.5.3.3 Nichtdeutsche Tatverdächtige nach dem Grund des legalen Aufenthaltes

Grund des legalen Aufenthaltes	2008	2009		Zu- / Abnahme	
	Anzahl	Anzahl	Anteil in %	absolut	in %
Stationierungsstreitkräfte	12	21	0,1	9	75,0
männlich	11	20	0,1	9	81,8
weiblich	1	1	0,0	0	0,0
Touristen, Durchreisende	1.037	979	5,2	-58	-5,6
männlich	764	771	4,1	7	0,9
weiblich	273	208	1,1	-65	-23,8
Schüler, Studenten	1.440	1.366	7,2	-74	-5,1
männlich	1.035	985	5,2	-50	-4,8
weiblich	405	381	2,0	-24	-5,9
Arbeitnehmer	2.374	2.088	11,0	-286	-12,0
männlich	2.001	1.736	9,2	-265	-13,2
weiblich	373	352	1,9	-21	-5,6
Gewerbtreibende	502	442	2,3	-60	-12,0
männlich	450	398	2,1	-52	-11,6
weiblich	52	44	0,2	-8	-15,4
Asylbewerber	1.680	1.488	7,9	-192	-11,4
männlich	1.305	1.150	6,1	-155	-11,9
weiblich	375	338	1,8	-37	-9,9
Sonstige	11.055	12.516	66,2	1.461	13,2
männlich	8.200	9.303	49,2	1.103	13,5
weiblich	2.855	3.213	17,0	358	12,5
Insgesamt	18.100	18.900	100,0	800	4,4
männlich	13.766	14.363	76,0	597	4,3
weiblich	4.334	4.537	24,0	203	4,7



3.5.3.4 Nationalitäten der am häufigsten ermittelten nichtdeutschen Tatverdächtigen

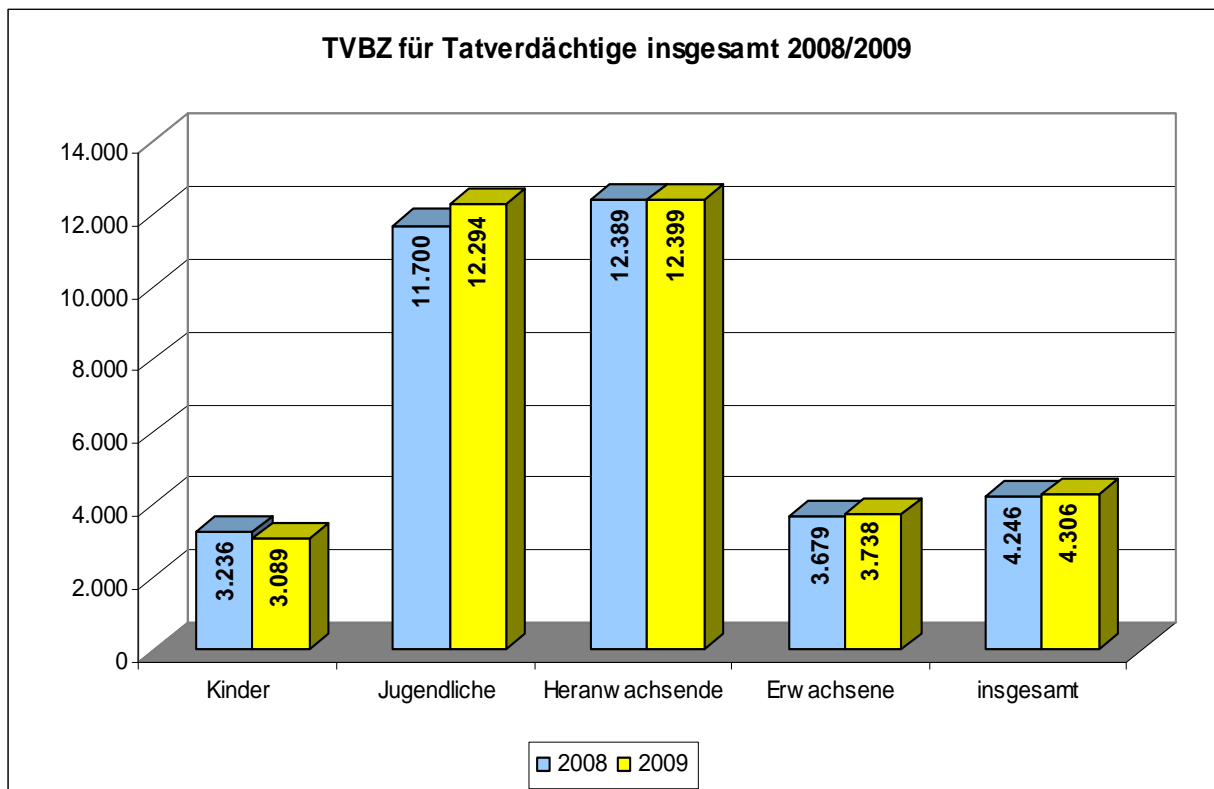
Nach Staatsangehörigen aufgegliedert setzt sich die Gesamtzahl der im Jahr 2009 ermittelten 20.627 nichtdeutschen Tatverdächtigen nach ihrer Häufigkeit wie folgt zusammen:

Nationalität	Nichtdeutsche TV		Zu- / Abnahme	
	2008	2009	Absolut	in %
Türkei	4.224	4.394	170	4,0
Polen	1.985	2.050	65	3,3
Afghanistan	1.003	1.072	69	6,9
Iran	786	825	39	5,0
Rumänien	617	794	177	28,7
Serbien-Montenegro (Altfälle)	730	670	-60	-8,2
Serbien	605	653	48	7,9
Ghana	465	517	52	11,2
Russische Föderation	507	510	3	0,6
ungeklärt	406	497	91	22,4
Bulgarien	307	467	160	52,1
Mazedonien (ehem. Jugoslawische Republik)	384	446	62	16,1
Portugal	352	388	36	10,2
Italien	334	329	-5	-1,5
Nigeria	219	285	66	30,1
Bosnien-Herzegowina	222	261	39	17,6
Griechenland	243	233	-10	-4,1
Algerien	216	227	11	5,1
Ägypten	175	218	43	24,6
Irak	184	203	19	10,3
Kroatien	201	200	-1	-0,5
Tunesien	197	194	-3	-1,5
Indien (einschließlich Sikkim)	178	190	12	6,7
Togo	188	181	-7	-3,7
Libanon	158	151	-7	-4,4
Frankreich	137	151	14	10,2
Großbritannien und Nordirland	129	150	21	16,3
Ukraine	171	144	-27	-15,8
Armenien	121	141	20	16,5
Ecuador	125	136	11	8,8
Marokko	114	134	20	17,5
Litauen	187	133	-54	-28,9
Österreich	122	119	-3	-2,5
Niederlande	109	117	8	7,3
Aserbeidschan	139	109	-30	-21,6
Spanien	107	104	-3	-2,8
Sonstige	3.065	3.234	169	5,5
Nichtdeutsche TV insgesamt	19.412	20.627	1.215	6,3

3.6 Tatverdächtigenbelastungszahlen (TVBZ)

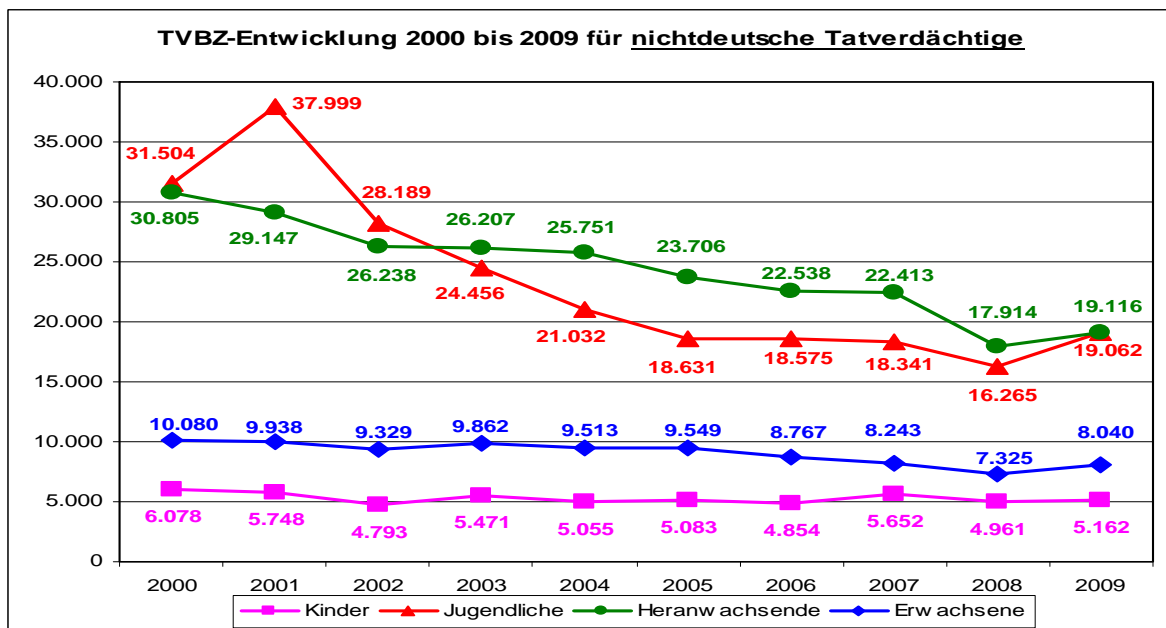
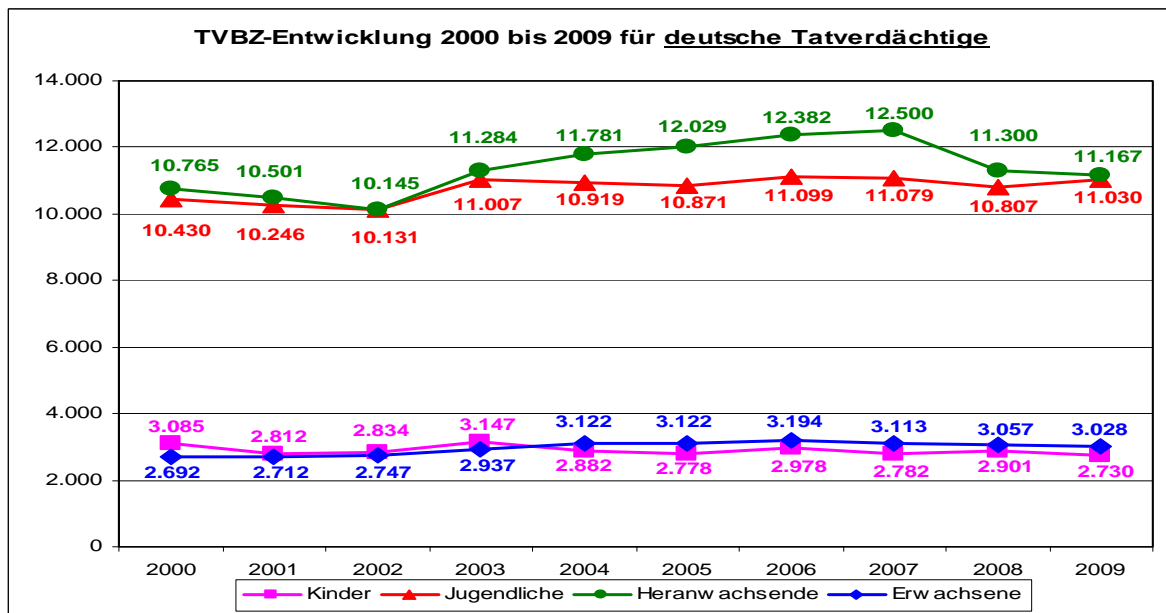
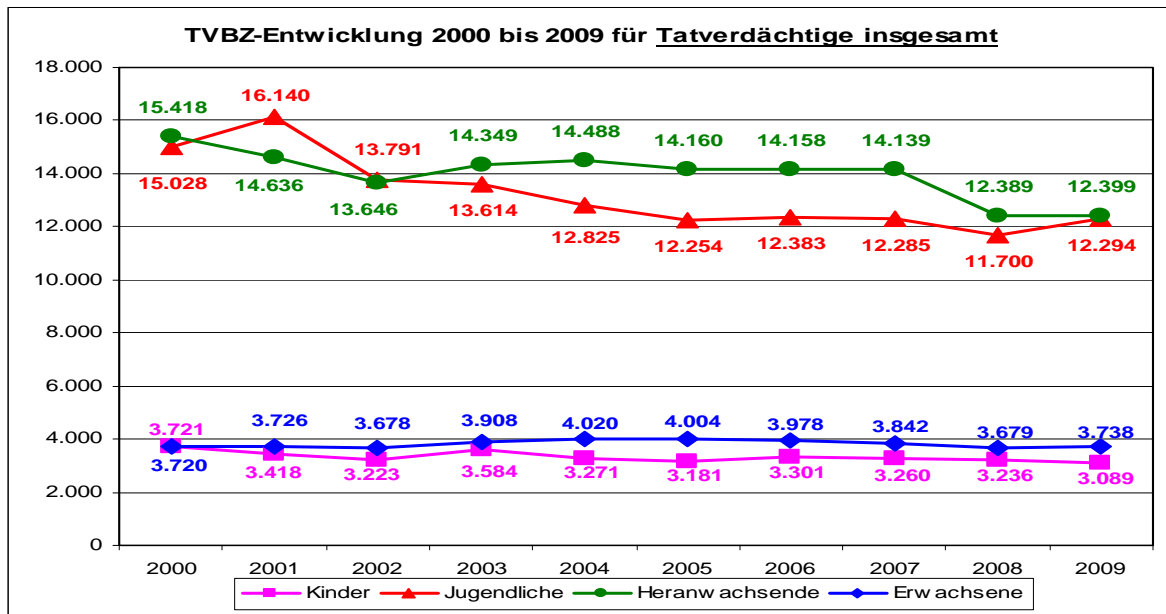
Die Problematik der TVBZ ergibt sich aus dem doppelten Dunkelfeld in der Bevölkerungsstatistik – Stationierungskräfte, ausländische Durchreisende, Touristen sowie Illegale sind in der Einwohnerzahl nicht enthalten – und aus der Polizeilichen Kriminalstatistik. Über das Dunkelfeld der nicht angezeigten Straftaten hinaus bleiben auch Tatverdächtige der unaufgeklärten Fälle unberücksichtigt. Die TVBZ kann daher nicht die tatsächliche, sondern allenfalls die von der Polizei registrierte Tatverdächtigenbelastung der Bevölkerung oder einzelner Teilgruppen wiedergeben.

Altersgruppen	TV insgesamt		Veränderung der TVBZ	
	TVBZ 2008	TVBZ 2009	absolut	in %
Kinder	3.236	3.089	-147	-4,6
Jugendliche	11.700	12.294	594	5,1
Heranwachsende	12.389	12.399	10	0,1
Erwachsene	3.679	3.738	59	1,6
Insgesamt	4.246	4.306	60	1,4



Entwicklung der Tatverdächtigenbelastungszahl (TVBZ) in den letzten zehn Jahren:

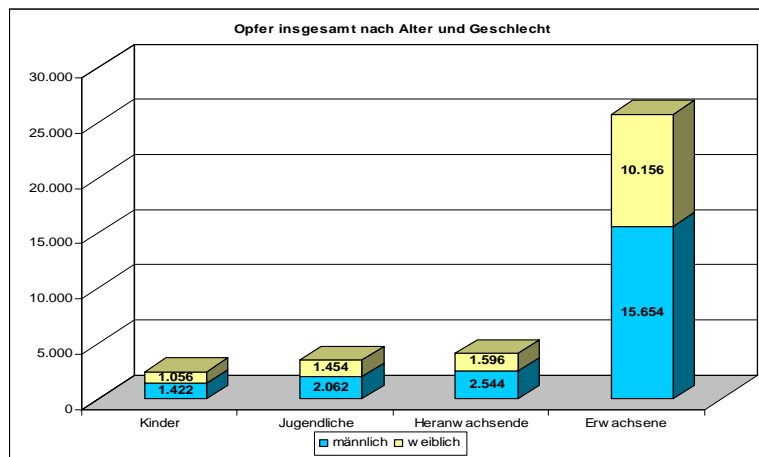
Altersgruppen	Tatverdächtigenbelastungszahl (TVBZ)			
	insgesamt	Deutsche	Nichtdeutsche	
2000	Kinder	3.721	3.085	6.078
	Jugendliche	15.028	10.430	31.504
	Heranwachsende	15.418	10.765	30.805
	Erwachsene	3.720	2.692	10.080
	Insgesamt	4.513	3.210	11.935
2001	Kinder	3.418	2.812	5.748
	Jugendliche	16.140	10.246	37.999
	Heranwachsende	14.636	10.501	29.147
	Erwachsene	3.726	2.712	9.938
	Insgesamt	4.525	3.209	12.004
2002	Kinder	3.223	2.834	4.793
	Jugendliche	13.791	10.131	28.189
	Heranwachsende	13.646	10.145	26.238
	Erwachsene	3.678	2.747	9.329
	Insgesamt	4.353	3.231	10.729
2003	Kinder	3.584	3.147	5.471
	Jugendliche	13.614	11.007	24.456
	Heranwachsende	14.349	11.284	26.207
	Erwachsene	3.908	2.937	9.862
	Insgesamt	4.596	3.490	11.006
2004	Kinder	3.271	2.882	5.055
	Jugendliche	12.825	10.919	21.032
	Heranwachsende	14.488	11.781	25.751
	Erwachsene	4.020	3.122	9.513
	Insgesamt	4.652	3.657	10.464
2005	Kinder	3.181	2.778	5.083
	Jugendliche	12.254	10.871	18.631
	Heranwachsende	14.160	12.029	23.706
	Erwachsene	4.004	3.122	9.549
	Insgesamt	4.610	3.670	10.276
2006	Kinder	3.301	2.978	4.854
	Jugendliche	12.383	11.099	18.575
	Heranwachsende	14.158	12.382	22.538
	Erwachsene	3.978	3.194	8.767
	Insgesamt	4.601	3.771	9.506
2007	Kinder	3.260	2.782	5.652
	Jugendliche	12.285	11.079	18.341
	Heranwachsende	14.139	12.500	22.413
	Erwachsene	3.842	3.113	8.243
	Insgesamt	4.474	3.696	9.058
2008	Kinder	3.236	2.901	4.961
	Jugendliche	11.700	10.807	16.265
	Heranwachsende	12.389	11.300	17.914
	Erwachsene	3.679	3.057	7.325
	Insgesamt	4.246	3.603	7.948
2009	Kinder	3.089	2.730	5.162
	Jugendliche	12.294	11.030	19.062
	Heranwachsende	12.399	11.167	19.116
	Erwachsene	3.738	3.028	8.040
	Insgesamt	4.306	3.568	8.726



3.7 Opfer

Im Jahr 2009 wurden in Hamburg 35.944 Opfer registriert, und zwar 21.682 (60,3%) männlichen und 14.262 (39,7%) weiblichen Geschlechtes, die sich nach Altersgruppen wie folgt zusammensetzen:

Opfer	männlich	weiblich	insgesamt
Kinder	1.422	1.056	2.478
Jugendliche	2.062	1.454	3.516
Heranwachsende	2.544	1.596	4.140
bis unter 21 Jahre	6.028	4.106	10.134
Erwachsene	15.654	10.156	25.810
insgesamt	21.682	14.262	35.944



Erfasste Opfer insgesamt nach Versuch/Vollendung sowie Geschlecht und Deliktsobergruppen

Straftaten(-gruppen)		Opfer insgesamt		Geschlecht (2009)	
		2008	2009	männlich	weiblich
Opfer insgesamt	vollendet	33.857	33.693	20.122	13.571
	versucht	2.354	2.251	1.560	691
	gesamt	36.211	35.944	21.682	14.262
Straftaten gegen das Leben (0000)	vollendet	56	54	28	26
	versucht	56	44	40	4
	gesamt	112	98	68	30
Straftaten gegen die sexuelle Selbstbestimmung (1000)	vollendet	1.257	1.059	129	930
	versucht	83	78	6	72
	gesamt	1.340	1.137	135	1.002
Rohheitsdelikte (2000)	vollendet	32.367	32.413	19.828	12.585
	versucht	2.214	2.129	1.514	615
	gesamt	34.581	34.542	21.342	13.200
Sonstige Straftatbestände insgesamt (6000) ¹⁴	vollendet	177	167	137	30
	versucht	1	0	0	0
	gesamt	178	167	137	30
Strafrechtliche Nebengesetze insgesamt (7000)	vollendet	0	0	0	0
	versucht	0	0	0	0
	gesamt	0	0	0	0
Gewaltkriminalität (8920)	vollendet	8.713	9.636	7.055	2.581
	versucht	1.569	1.518	1.092	426
	gesamt	10.282	11.154	8.147	3.007

¹⁴ Die Opfer wurden alle zu mit Straftatenschlüssel 6551 (Körperverletzung im Amt gem. § 340 StGB) klassifizierten Fällen erfasst.

Opfer nach Altersgruppen für ausgewählte Delikte/Deliktgruppen

Straftaten(-gruppen)		Opfer insgesamt	Opfer unter 21 Jahre			Erwachsene	
			Kinder	Jugendliche	Heranwachsende	21 bis unter 60 Jahre	60 Jahre und älter
2008		36.211	2.535	3.556	4.039	24.331	1.750
2009	vollendet	33.693	2.282	3.310	3.938	22.495	1.668
	versucht	2.251	196	206	202	1.535	112
	insgesamt	35.944	2.478	3.516	4.140	24.030	1.780
Zu- / Abnahme	absolut	-267	-57	-40	101	-301	30
	in %	-0,7	-2,2	-1,1	2,5	-1,2	1,7
Mord	vollendet	3	0	0	0	2	1
	versucht	6	0	0	1	5	0
Totschlag	vollendet	15	0	0	1	9	5
	versucht	38	0	1	5	32	0
Vergewaltigung	vollendet	175	8	39	30	97	1
	versucht	36	2	4	6	24	0
Sexueller Missbrauch von Kindern	vollendet	286	286				
	versucht	20	20				
Raub	vollendet	2.665	130	475	379	1.453	228
	versucht	667	100	106	80	344	37
Körperverletzung mit Todesfolge	vollendet	2	0	0	0	1	1
Gefährliche und schwere Körperverletzung	vollendet	6.774	393	802	1.025	4.381	173
	versucht	770	36	46	53	597	38
Vorsätzliche, leichte Körperverletzung	vollendet	15.855	983	1.403	1.828	10.964	677
	versucht	549	25	29	34	432	29
Fahrlässige Körperverletzung	vollendet	557	90	32	36	313	86
Misshandlung von Kindern	vollendet	79	79				
	versucht	1	1				
Nachstellung, Freiheitsberaubung, Nötigung, Bedrohung	vollendet	6.315	248	389	480	4.776	422
	versucht	132	8	11	16	89	8
Erpresserischer Menschenraub	vollendet	2	0	0	0	2	0
	versucht	1	0	0	0	1	0
Geiselnahme	vollendet	0	0	0	0	0	0
	versucht	0	0	0	0	0	0
Körperverletzung im Amt	vollendet	167	16	18	23	96	14
	versucht	0	0	0	0	0	0
Leichtfertige Verurs. d. Todes eines anderen d. Abgabe von BtM	vollendet	0	0	0	0	0	0
	versucht	0	0	0	0	0	0
Gewaltkriminalität insgesamt	vollendet	9.636	531	1.316	1.435	5.945	409
	versucht	1.518	138	157	145	1.003	75

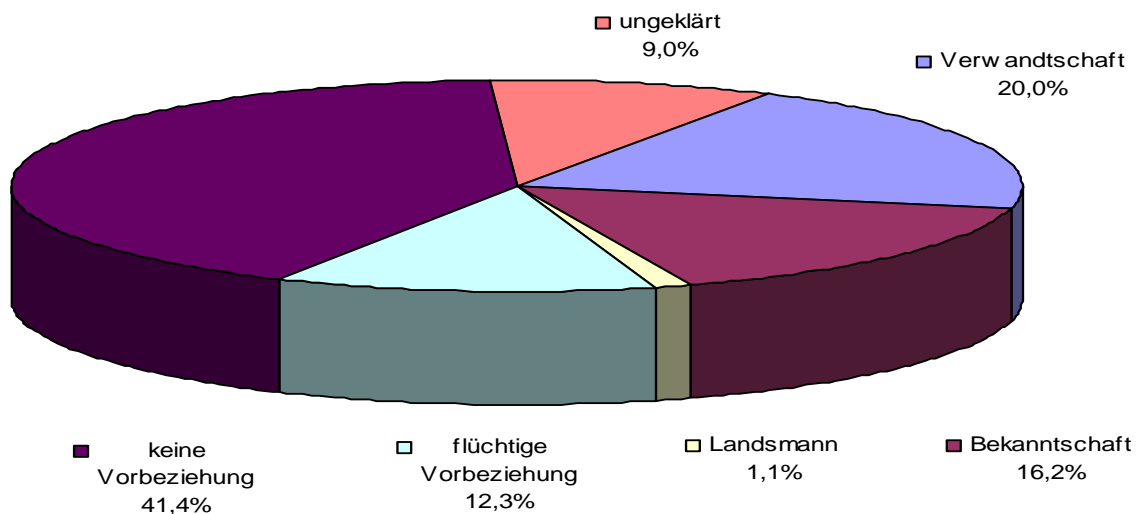
Opfer nach Altersgruppen für ausgewählte Delikte (Veränderungen ggü. dem Vorjahr)

Altersgruppen	PKS	Deliktgruppen	Opfer insgesamt		Zu- / Abnahme	
			2008	2009	absolut	in %
Kinder	----	Straftaten insgesamt	2.535	2.478	-57	-2,2
	0000	Straftaten gegen das Leben	4	4	0	0,0
	1110	Vergewaltigung, sexuelle Nötigung	17	10	-7	-41,2
	1310	sexueller Missbrauch von Kindern	350	306	-44	-12,6
	2100	Raub insgesamt	248	230	-18	-7,3
	2220	gefährliche und schwere Körperverletzung	381	429	48	12,6
	2231	Misshandlung von Kindern	70	80	10	14,3
	2240	vorsätzliche, leichte Körperverletzung	1.045	1.008	-37	-3,5
	2250	fahrlässige Körperverletzung	105	90	-15	-14,3
	2320	Nachstellung, Freiheitsberaubung, Nötigung, Bedrohung	250	256	6	2,4
8920	Gewaltkriminalität	646	669	23	3,6	
Jugendliche	----	Straftaten insgesamt	3.556	3.516	-40	-1,1
	0000	Straftaten gegen das Leben	4	1	-3	-75,0
	1110	Vergewaltigung, sexuelle Nötigung	54	43	-11	-20,4
	2100	Raub insgesamt	567	581	14	2,5
	2220	gefährliche und schwere Körperverletzung	717	848	131	18,3
	2240	vorsätzliche, leichte Körperverletzung	1.581	1.432	-149	-9,4
	2250	fahrlässige Körperverletzung	24	32	8	33,3
	2320	Nachstellung, Freiheitsberaubung, Nötigung, Bedrohung	436	400	-36	-8,3
8920	Gewaltkriminalität	1.341	1.473	132	9,8	
Heranwachsende	----	Straftaten insgesamt	4.039	4.140	101	2,5
	0000	Straftaten gegen das Leben	4	7	3	75,0
	1110	Vergewaltigung, sexuelle Nötigung	32	36	4	12,5
	2100	Raub insgesamt	454	459	5	1,1
	2220	gefährliche und schwere Körperverletzung	921	1.078	157	17,0
	2240	vorsätzliche, leichte Körperverletzung	1.944	1.862	-82	-4,2
	2250	fahrlässige Körperverletzung	35	36	1	2,9
	2320	Nachstellung, Freiheitsberaubung, Nötigung, Bedrohung	527	496	-31	-5,9
8920	Gewaltkriminalität	1.412	1.580	168	11,9	
Erwachsene	----	Straftaten insgesamt	26.081	25.810	-271	-1,0
	0000	Straftaten gegen das Leben	100	86	-14	-14,0
	1110	Vergewaltigung, sexuelle Nötigung	157	122	-35	-22,3
	2100	Raub insgesamt	2.063	2.062	-1	0,0
	2220	gefährliche und schwere Körperverletzung	4.587	5.189	602	13,1
	2240	vorsätzliche, leichte Körperverletzung	12.514	12.102	-412	-3,3
	2250	fahrlässige Körperverletzung	472	399	-73	-15,5
	2320	Nachstellung, Freiheitsberaubung, Nötigung, Bedrohung	5.505	5.295	-210	-3,8
8920	Gewaltkriminalität	6.883	7.432	549	8,0	

Opfer-Tatverdächtigen-Beziehung

Art der Opfer-Tatverdächtigen-Beziehung	Deliktsbereiche											
	Straftaten insgesamt		Straftaten gegen das Leben		Straftaten gegen die sexuelle Selbstbestimmung		Rohheitsdelikte		Sonstige Straftatbestände gem. StGB		Strafrechtliche Nebengesetze	
	2008	2009	2008	2009	2008	2009	2008	2009	2008	2009	2008	2009
Gesamt	36.211	35.944	112	98	1.340	1.137	34.581	34.542	178	167	0	0
männlich	21.771	21.682	74	68	180	135	21.371	21.342	146	137	0	0
weiblich	14.440	14.262	38	30	1.160	1.002	13.210	13.200	32	30	0	0
Verwandschaft	7.047	7.181	24	13	160	168	6.861	6.999	2	1	0	0
männlich	1.606	1.673	8	5	14	17	1.582	1.650	2	1	0	0
weiblich	5.441	5.508	16	8	146	151	5.279	5.349	0	0	0	0
Bekannt-schaft	6.070	5.815	30	10	271	183	5.763	5.609	6	13	0	0
männlich	3.329	3.238	27	9	39	28	3.260	3.193	3	8	0	0
weiblich	2.741	2.577	3	1	232	155	2.503	2.416	3	5	0	0
Landsmann	280	405	1	3	6	9	272	393	1	0	0	0
männlich	213	292	1	3	0	1	211	288	1	0	0	0
weiblich	67	113	0	0	6	8	61	105	0	0	0	0
flüchtige Vorbeziehung	4.289	4.418	20	12	132	144	4.125	4.256	12	6	0	0
männlich	2.885	2.951	17	11	22	16	2.837	2.919	9	5	0	0
weiblich	1.404	1.467	3	1	110	128	1.288	1.337	3	1	0	0
keine Vorbeziehung	15.321	14.878	36	54	724	590	14.424	14.091	137	143	0	0
männlich	11.301	11.054	20	36	98	70	11.071	10.828	112	120	0	0
weiblich	4.020	3.824	16	18	626	520	3.353	3.263	25	23	0	0
ungeklärt	3.204	3.247	1	6	47	43	3.136	3.194	20	4	0	0
männlich	2.437	2.474	1	4	7	3	2.410	2.464	19	3	0	0
weiblich	767	773	0	2	40	40	726	730	1	1	0	0

Verteilung der Opfer nach ihrer Beziehung zum Tatverdächtigen



3.8 Schaden

Schaden im Sinne der PKS ist der in Euro ausgedrückte Geldwert (Verkehrswert) des rechtswidrig erlangten Gutes zur Tatzeit. Er wird nur bei bestimmten, vollendeten Straftaten erfasst. Im Zusammenhang mit der Tat entstehende Sach- und Folgeschäden bleiben unberücksichtigt. Ebenfalls ohne Bedeutung ist zum Beispiel, ob entwendetes Gut wieder beschafft oder durch Versicherungsleistungen ersetzt wurde.

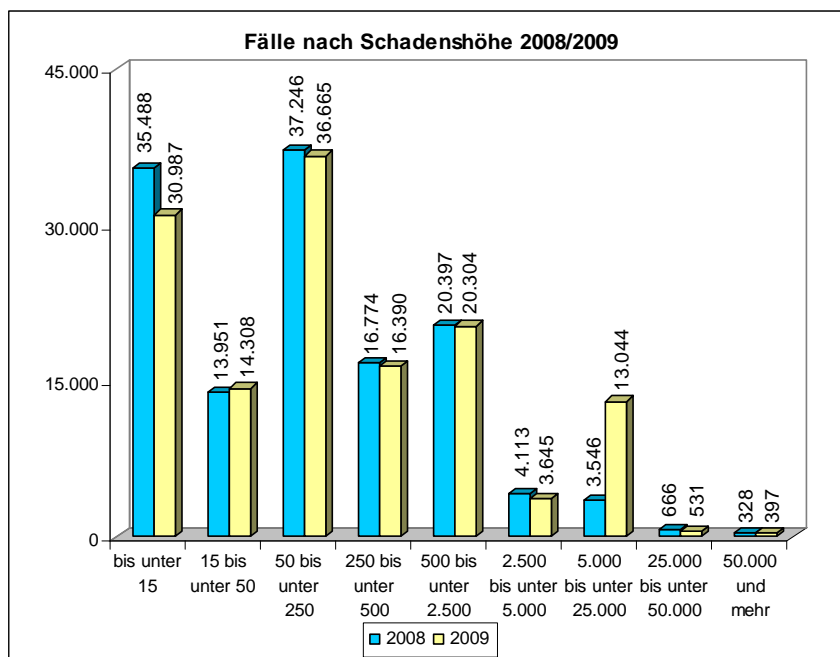
Ist ein Schaden nicht bezifferbar, wird ein ideeller Schaden von 1 Euro registriert. Dies erklärt den hohen Anteil der Schadensklasse „unter 15“ Euro.

Die polizeiliche Kriminalstatistik 2009 registriert für Hamburg einen

Gesamtschaden von 270.585.065 Euro.

Der gesamte registrierte Diebstahlschaden betrug 86.285.021 Euro (2008: 82.894.097 Euro). Das entspricht 31,9% (2008: 45,4%) der gesamten Schadenssumme.

Schadensgruppen in Euro	Fälle 2008	Fälle 2009	Anteil in %	Zu- / Abnahme	
				absolut	in %
unter 15	35.488	30.987	22,7	-4.501	-12,7
15 bis unter 50	13.951	14.308	10,5	357	2,6
50 bis unter 250	37.246	36.665	26,9	-581	-1,6
250 bis unter 500	16.774	16.390	12,0	-384	-2,3
500 bis unter 2.500	20.397	20.304	14,9	-93	-0,5
2.500 bis unter 5.000	4.113	3.645	2,7	-468	-11,4
5.000 bis unter 25.000	3.546	13.044	9,6	9.498	267,9
25.000 bis unter 50.000	666	531	0,4	-135	-20,3
50.000 und mehr	328	397	0,3	69	21,0
insgesamt	132.509	136.271	100,0	3.762	2,8
Gesamtschadenshöhe in Euro	182.591.957	270.585.065		87.993.108	48,2



4 Einzeldarstellungen

4.1 Straftaten gegen das Leben (000000)

Fallentwicklung, Aufklärung und Häufigkeitszahl

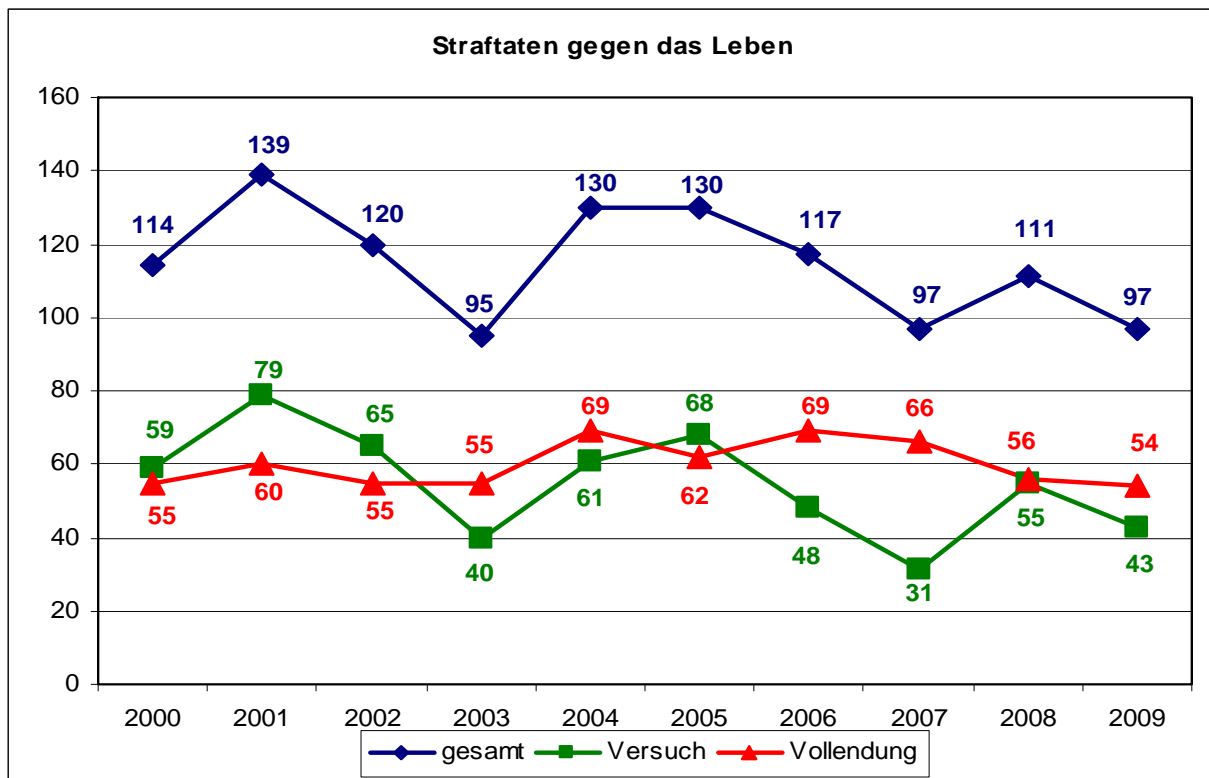
Der Anteil der Straftaten gegen das Leben (einschließlich Versuche) an der Gesamtkriminalität betrug 0,04% (Vorjahr 0,05%).

Der Versuchsanteil sank gegenüber 2008 von 49,5% auf 44,3%.

Bei 35 (36,1%) der 97 Fälle handelte es sich um fahrlässige Tötungen¹⁵, in einem Fall (1,0%) um Abbruch der Schwangerschaft¹⁶.

	Fälle	Zu- / Abnahme		Aufklärung		Häufigkeitszahl	Bevölkerung am 31.12. des Vorjahres
		absolut	in %	Fälle	in %		
2000	114	-7	-5,8	106	93,0	7	1.704.735
2001	139	25	21,9	123	88,5	8	1.715.392
2002	120	-19	-13,7	112	93,3	7	1.726.363
2003	95	-25	-20,8	83	87,4	5	1.728.806
2004	130	35	36,8	116	89,2	7	1.734.083
2005	130	0	0,0	115	88,5	7	1.734.830
2006	117	-13	-10,0	87	74,4	7	1.743.627
2007	97	-20	-17,1	72	74,2	6	1.754.182
2008	111	14	14,4	99	89,2	6	1.770.629
2009	97	-14	-12,6	76	78,4	5	1.772.100

Entwicklung der vergangenen 10 Jahre, differenziert nach Versuchen und Vollendungen:



¹⁵ Straftatenschlüssel 030000

¹⁶ Straftatenschlüssel 040000

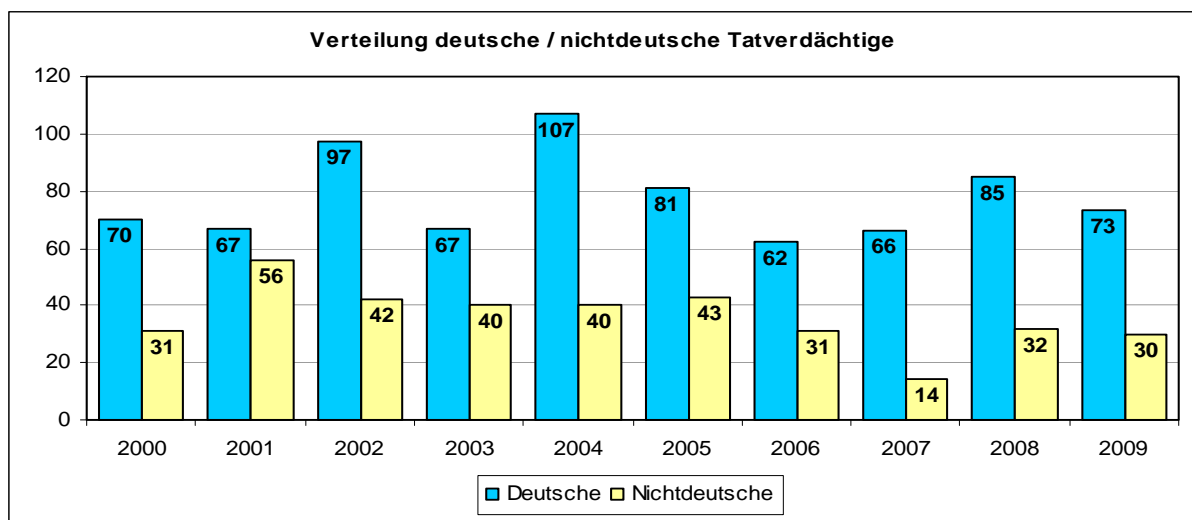
Tatverdächtige bei Straftaten gegen das Leben

Zu den 76 aufgeklärten Straftaten gegen das Leben wurden 103 Tatverdächtige ermittelt.

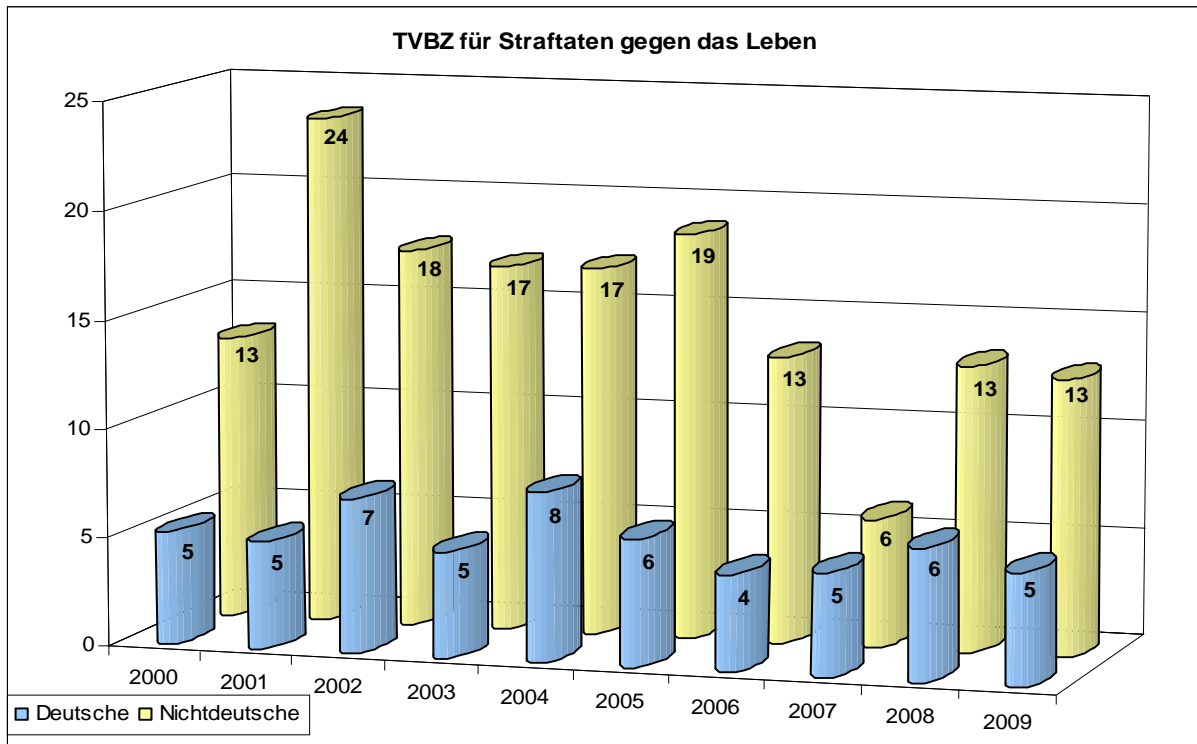
	Tatverdächtige insgesamt					
	Tatverdächtige gesamt	Kinder	Jugend- liche	Heran- wachsende	bis unter 21 Jahre	Erwach- sene
2000	101	0	7	10	17	84
2001	123	0	8	17	25	98
2002	139	2	10	13	25	114
2003	107	0	9	13	22	85
2004	147	0	11	21	32	115
2005	124	0	5	11	16	108
2006	93	0	7	9	16	77
2007	80	0	4	6	10	70
2008	117	1	4	11	16	101
2009	103	0	6	8	14	89

Unter den 103 ermittelten Tatverdächtigen des Jahres 2009 waren 30 (29,1%) Nichtdeutsche.

	nichtdeutsche Tatverdächtige					
	insgesamt	Kinder	Jugend- liche	Heran- wachsende	bis unter 21 Jahre	Erwach- sene
2000	31	0	1	4	5	26
2001	56	0	6	11	17	39
2002	42	0	5	9	14	28
2003	40	0	7	10	17	23
2004	40	0	0	8	8	32
2005	43	0	4	5	9	34
2006	31	0	3	6	9	22
2007	14	0	0	1	1	13
2008	32	0	1	2	3	29
2009	30	0	2	0	2	28

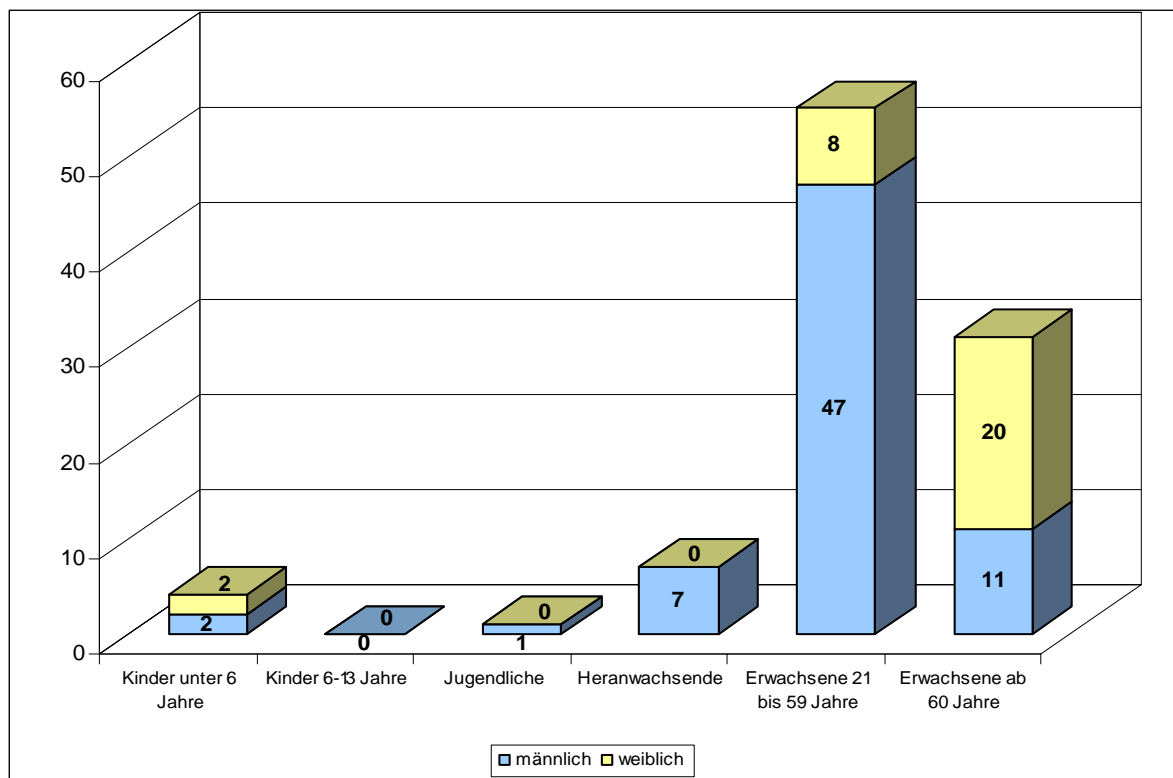


Die Tatverdächtigenbelastungszahlen der Deutschen und Nichtdeutschen
(jeweils für Tatverdächtige insgesamt):



Opfer nach Alter und Geschlecht bei Straftaten gegen das Leben

Bei 97 Straftaten gegen das Leben wurden 98¹⁷ Opfer registriert, davon 68 männliche (69,4%) und 30 weibliche (30,6%), die sich altersmäßig wie folgt zusammensetzen:



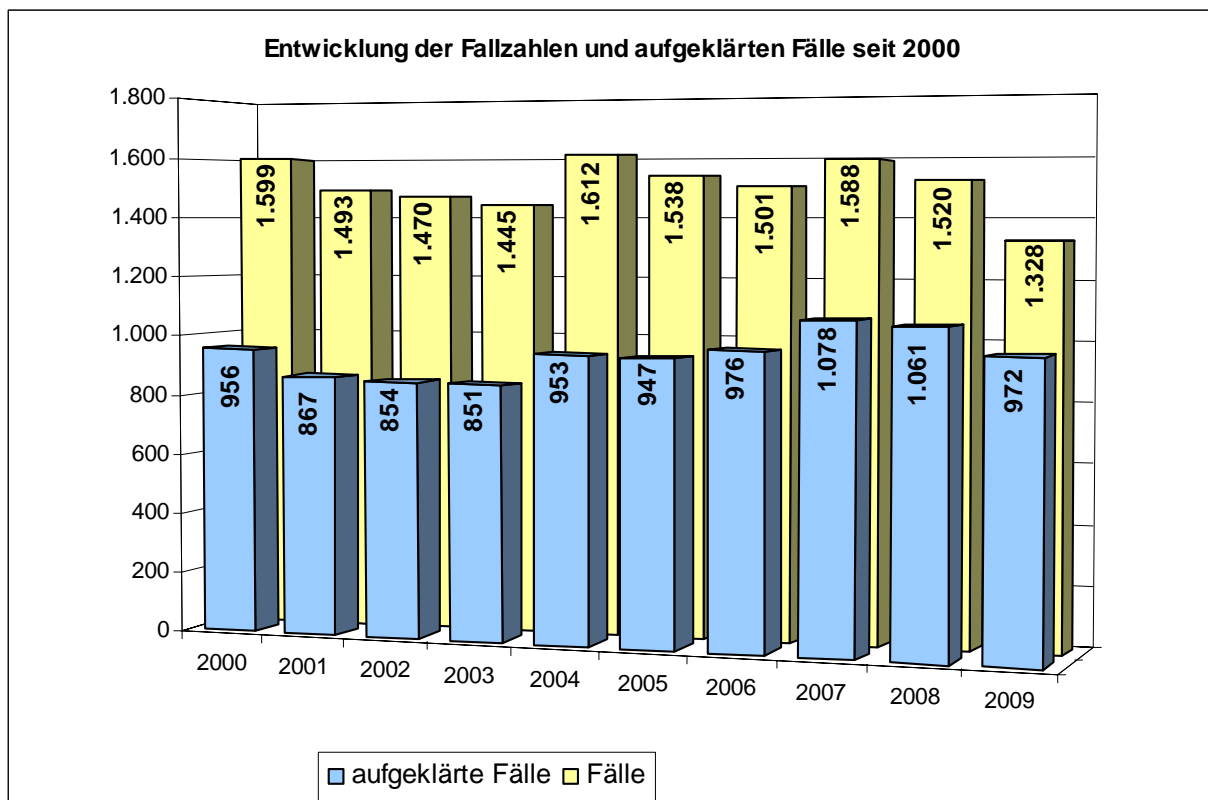
¹⁷ Bei Abbruch der Schwangerschaft gem. §§ 218, 218b, 218c, 219a und 219b StGB ist keine Opfererfassung durchzuführen. Im Jahr 2009 wurde ein Fall des Schwangerschaftsabbruchs registriert.

4.2 Straftaten gegen die sexuelle Selbstbestimmung (100000)

Fallentwicklung, Aufklärung, Häufigkeitszahl

Der Anteil der Straftaten gegen die sexuelle Selbstbestimmung (einschließlich Versuche) an der Gesamtkriminalität betrug 0,6% (Vorjahr 0,6%). Darin enthalten sind auch die Fälle der Vergewaltigung/sexuellen Nötigung, die unter 4.3 gesondert dargestellt werden.

	Fälle	Zu- / Abnahme		Aufklärung		Häufigkeitszahl	Bevölkerung am 31.12. des Vorjahres
		absolut	in %	Fälle	in %		
2000	1.599	-124	-7,2	956	59,8	94	1.704.735
2001	1.493	-106	-6,6	867	58,1	87	1.715.392
2002	1.470	-23	-1,5	854	58,1	85	1.726.363
2003	1.445	-25	-1,7	851	58,9	84	1.728.806
2004	1.612	167	11,6	953	59,1	93	1.734.083
2005	1.538	-74	-4,6	947	61,6	89	1.734.830
2006	1.501	-37	-2,4	976	65,0	86	1.743.627
2007	1.588	87	5,8	1.078	67,9	91	1.754.182
2008	1.520	-68	-4,3	1.061	69,8	86	1.770.629
2009	1.328	-192	-12,6	972	73,2	75	1.772.100



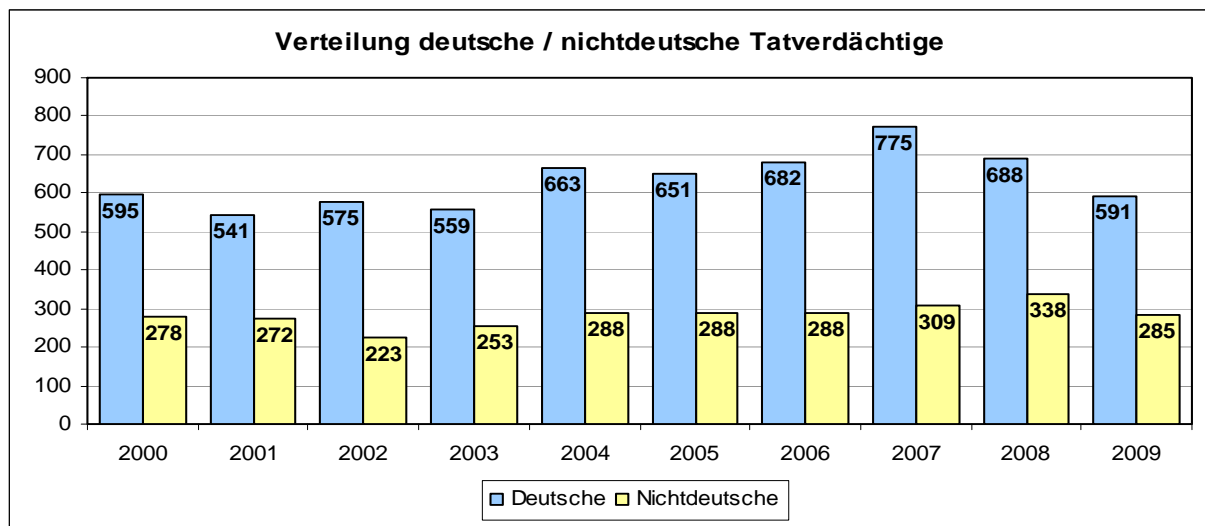
Tatverdächtige bei Straftaten gegen die sexuelle Selbstbestimmung

Zu den 972 aufgeklärten Fällen wurden 876 Tatverdächtige ermittelt. Die Verteilung auf die einzelnen Altersgruppen im Langzeitvergleich:

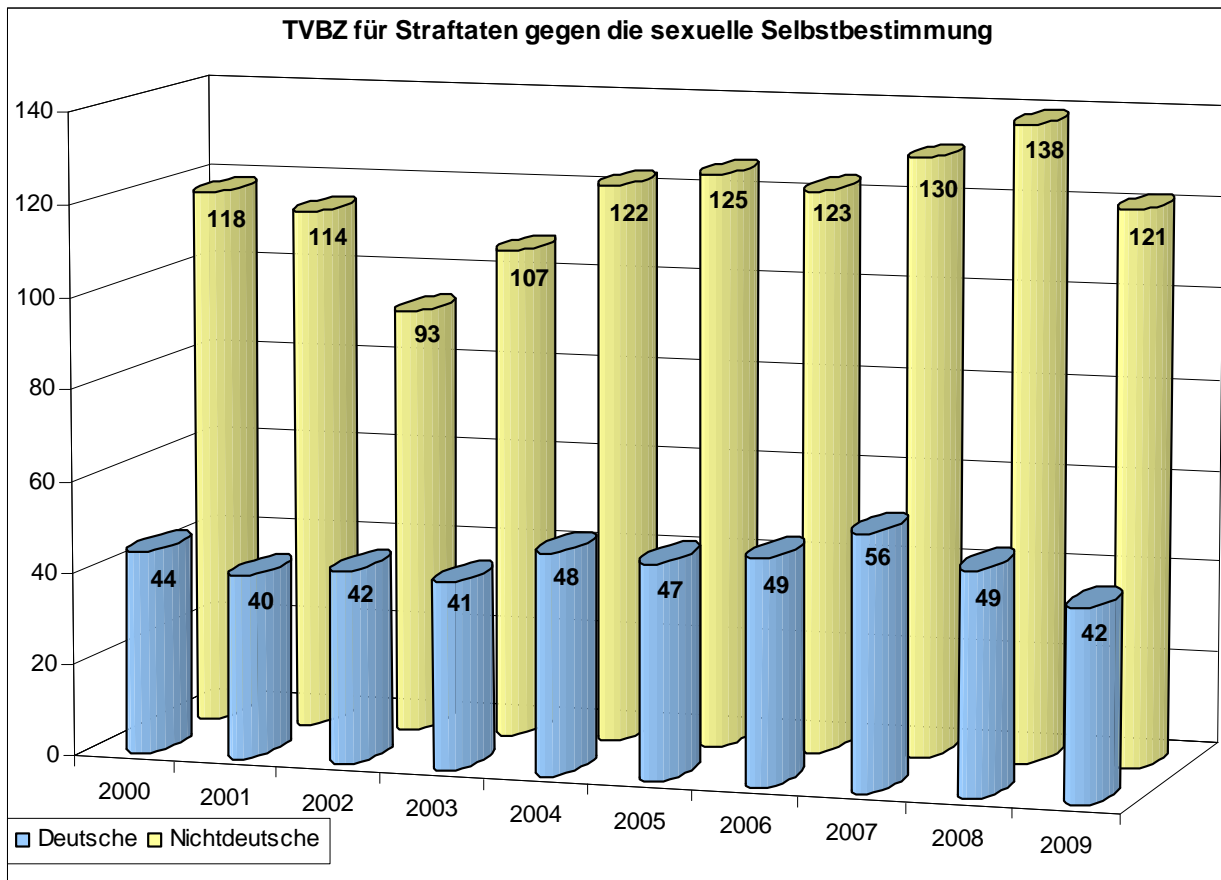
	Tatverdächtige gesamt	Tatverdächtige insgesamt				Erwach- sene
		Kinder	Jugend- liche	Heran- wachsende	bis unter 21 Jahre	
2000	873	18	62	56	136	737
2001	813	21	67	54	142	671
2002	798	7	65	47	119	679
2003	812	37	59	63	159	653
2004	951	26	86	63	175	776
2005	939	19	83	49	151	788
2006	970	45	100	54	199	771
2007	1.084	27	96	63	186	898
2008	1.026	26	76	79	181	845
2009	876	20	88	65	173	703

Unter den 876 ermittelten Tatverdächtigen des Jahres 2009 waren 285 (32,5%) Nichtdeutsche.

	nichtdeutsche Tatverdächtige					Erwach- sene
	insgesamt	Kinder	Jugend- liche	Heran- wachsende	bis unter 21 Jahre	
2000	278	5	29	23	57	221
2001	272	10	28	21	59	213
2002	223	2	27	13	42	181
2003	253	12	21	32	65	188
2004	288	4	38	25	67	221
2005	288	6	25	19	50	238
2006	288	13	29	15	57	231
2007	309	9	36	17	62	247
2008	338	5	23	33	61	277
2009	285	7	24	28	59	226



Die **Tatverdächtigenbelastungszahlen** der Deutschen und Nichtdeutschen (jeweils für Tatverdächtige insgesamt):

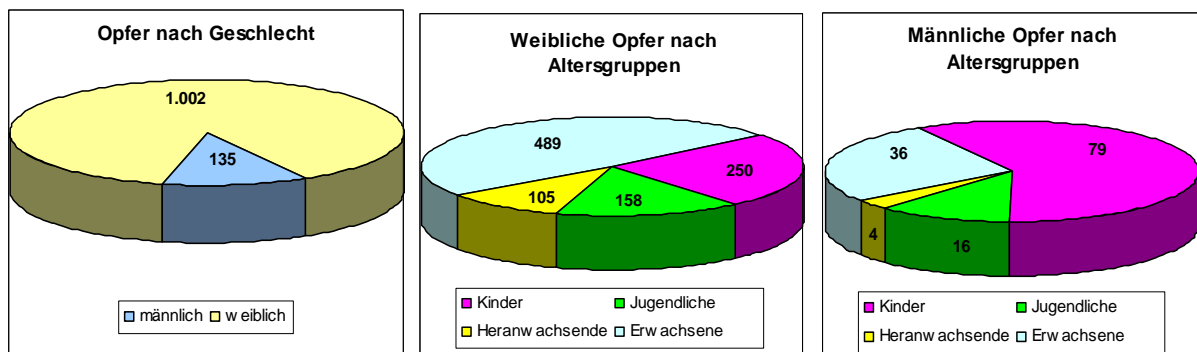


Opfer bei Straftaten gegen die sexuelle Selbstbestimmung

Im Jahr 2009 wurden 1.137 Personen Opfer von Straftaten gegen die sexuelle Selbstbestimmung. Naturgemäß ist der Anteil weiblicher Opfer mit 1.002 (88,1%) sehr hoch. Betrachtet man die weiblichen Opfer separat, fällt der hohe Anteil kindlicher Opfer auf. Von den weiblichen Opfern waren 250 bzw. 25,0% Kinder, 158 bzw. 15,8% Jugendliche, 105 bzw. 10,5% Heranwachsende und 489 bzw. 48,8% Erwachsene.

Bei den männlichen Opfern ist der Anteil kindlicher Opfer noch gravierender: Von den 135 männlichen Opfern waren 79 bzw. 58,5% Kinder, 16 bzw. 11,9% Jugendliche, 4 bzw. 3,0% Heranwachsende und 36 bzw. 26,7% Erwachsene.

Die nachstehenden Diagramme verdeutlichen vorstehende Zahlen:



4.3 Vergewaltigung / sexuelle Nötigung¹⁸ (111000)

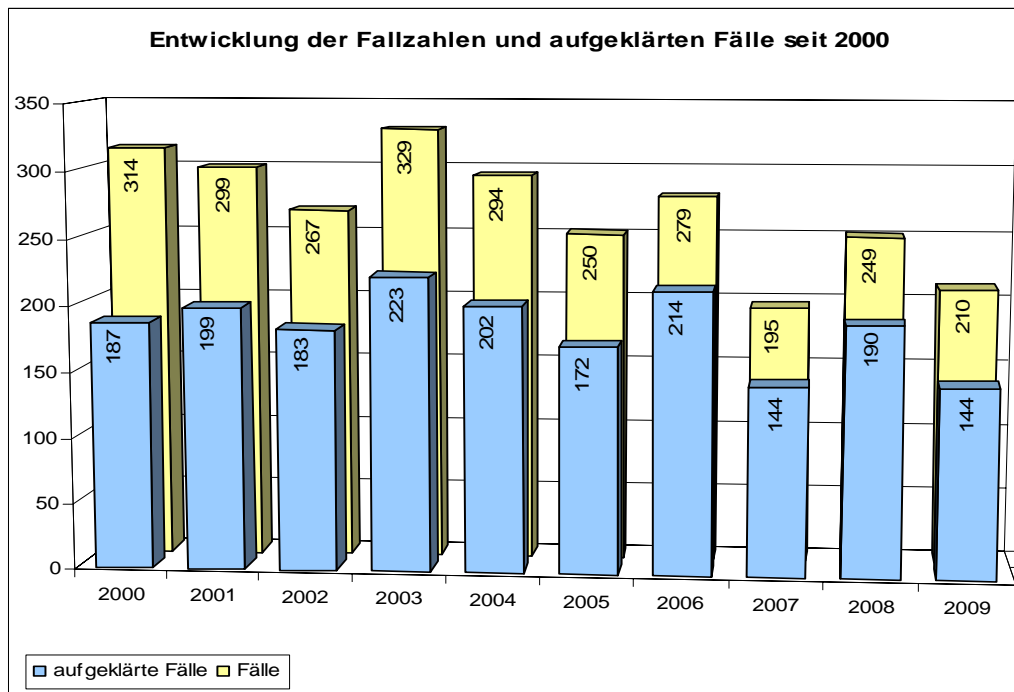
Fallentwicklung, Aufklärung und Häufigkeitszahl

Der Anteil der Vergewaltigungen und sexuellen Nötigungen (einschließlich Versuche) an der Gesamtkriminalität betrug 0,1% (Vorjahr 0,1%).

Im Jahr 2009 wurden 174 vollendete (82,9%) und 36 versuchte (17,1%) Vergewaltigungen registriert.

Von den insgesamt 210 Vergewaltigungen und sexuellen Nötigungen (einschließlich Versuche) wurden 64 (30,5%) überfallartig durch Einzeltäter¹⁹, 7 (3,3%) überfallartig durch Gruppen²⁰, 16 (7,6%) durch Gruppen²¹, 123 (58,6%) sonstige Straftaten gem. §§ 177 Abs. 2 Nr. 1; Abs. 3 und 4 StGB²² begangen.

	Fälle	Zu- / Abnahme		Aufklärung		Häufigkeitszahl	Bevölkerung am 31.12. des Vorjahres
		absolut	in %	Fälle	in %		
2000	314	-35	-10,0	187	59,6	18	1.704.735
2001	299	-15	-4,8	199	66,6	17	1.715.392
2002	267	-32	-10,7	183	68,5	15	1.726.363
2003	329	62	23,2	223	67,8	19	1.728.806
2004	294	-35	-10,6	202	68,7	17	1.734.083
2005	250	-44	-15,0	172	68,8	14	1.734.830
2006	279	29	11,6	214	76,7	16	1.743.627
2007	195	-84	-30,1	144	73,8	11	1.754.182
2008	249	54	27,7	190	76,3	14	1.770.629
2009	210	-39	-15,7	144	68,6	12	1.772.100



¹⁸ Aufgrund einer Gesetzesänderung (6. Strafrechtsreformgesetz 1998) sind Vergewaltigung und sexuelle Nötigung im § 177 StGB zusammengefasst. Opfer können auch Männer sein.

¹⁹ Straftatenschlüssel 111100

²⁰ Straftatenschlüssel 111200

²¹ Straftatenschlüssel 111300

²² Straftatenschlüssel 111400

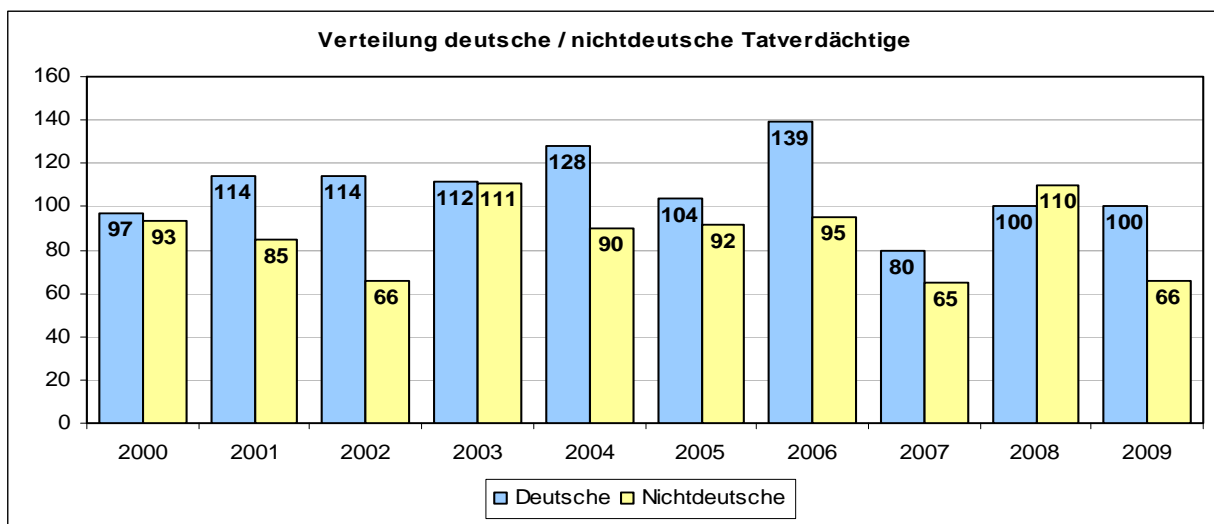
Tatverdächtige Vergewaltigung / sexuelle Nötigung

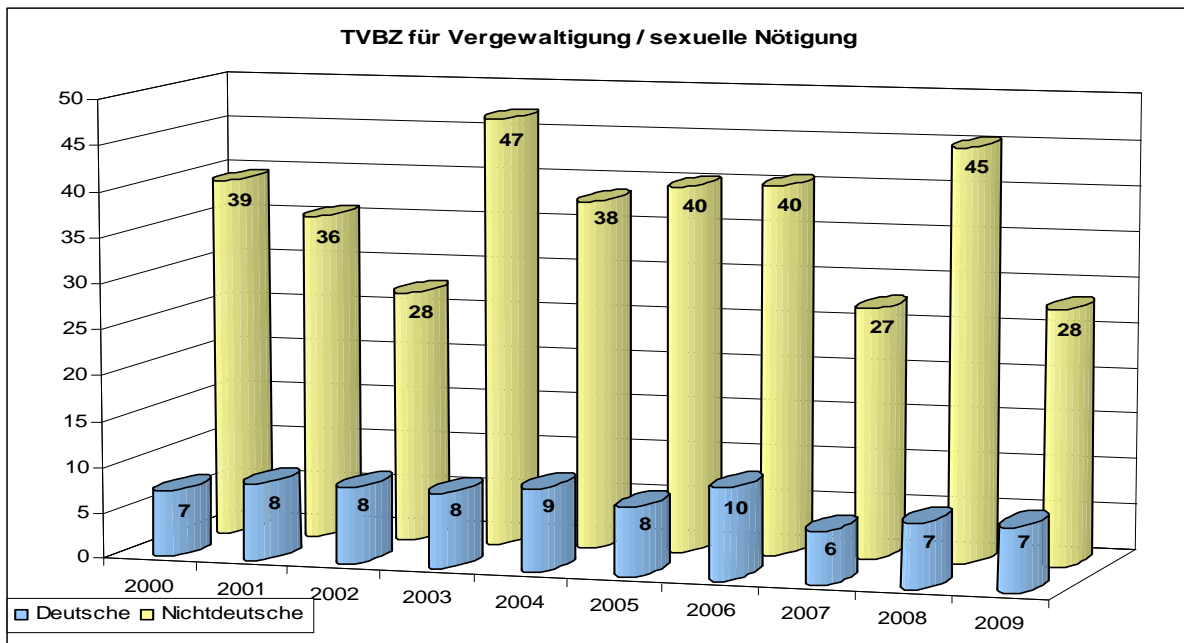
Zu den 144 aufgeklärten Fällen wurden 166 Tatverdächtige ermittelt. Die Verteilung auf die einzelnen Altersgruppen im Langzeitvergleich:

	Tatverdächtige insgesamt					
	Tatverdächtige gesamt	Kinder	Jugend- liche	Heran- wachsende	bis unter 21 Jahre	Erwach- sene
2000	190	1	19	19	39	151
2001	199	1	13	19	33	166
2002	180	1	12	14	27	153
2003	223	15	19	24	58	165
2004	218	6	28	19	53	165
2005	196	1	28	19	48	148
2006	234	7	31	16	54	180
2007	145	1	16	13	30	115
2008	210	5	26	24	55	155
2009	166	3	26	17	46	120

Unter den 166 ermittelten Tatverdächtigen des Jahres 2009 waren 66 (39,8%) Nichtdeutsche.

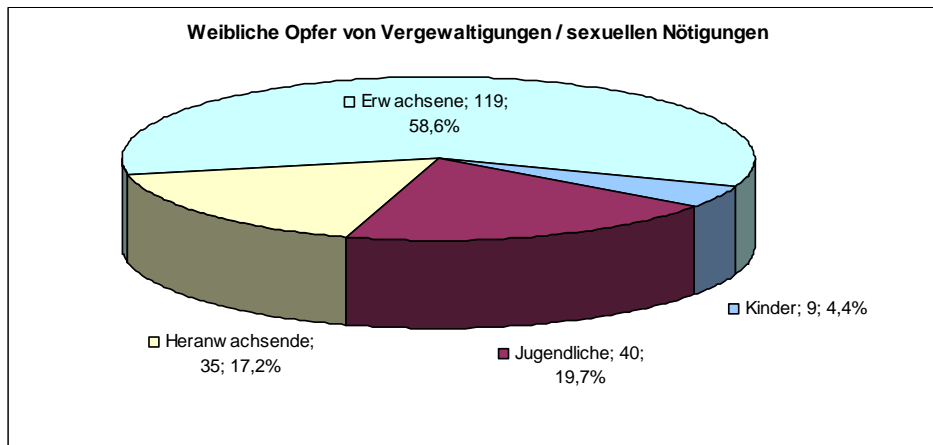
	nichtdeutsche Tatverdächtige					
	insgesamt	Kinder	Jugend- liche	Heran- wachsende	bis unter 21 Jahre	Erwach- sene
2000	93	0	13	9	22	71
2001	85	1	6	8	15	70
2002	66	0	8	4	12	54
2003	111	5	8	15	28	83
2004	90	1	11	8	20	70
2005	92	1	10	13	24	68
2006	95	1	12	3	16	79
2007	65	0	9	5	14	51
2008	110	2	12	12	26	84
2009	66	1	11	4	16	50





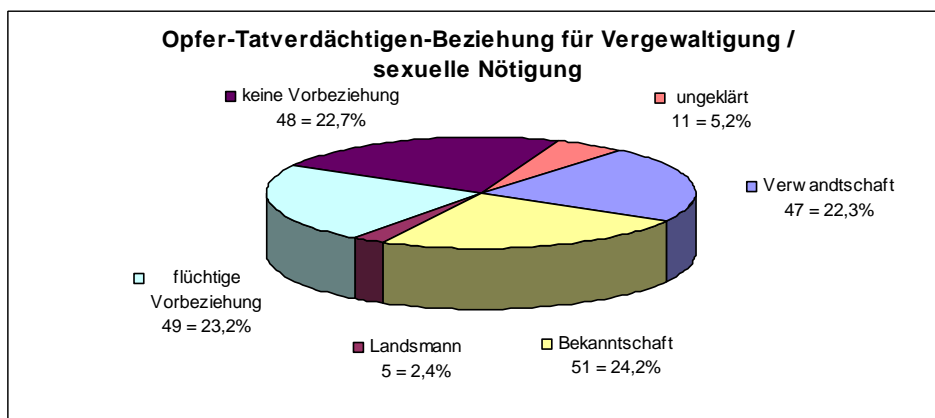
Weibliche Opfer Vergewaltigung / sexuelle Nötigung

Von den 210 Vergewaltigungen / sexuellen Nötigungen im Jahre 2009 wurden 203 Frauen und Mädchen (96,2%) Opfer (insgesamt 211 Opfer), die sich nach Altersgruppen wie folgt aufgliedern:



Opfer-Tatverdächtigen-Beziehung

Bei 28,0% der Opfer bestand keinerlei Vorbeziehung bzw. eine mögliche Vorbeziehung blieb ungeklärt. Das folgende Diagramm verdeutlicht aber auch, dass 46,4% der Opfer einer Vergewaltigung / sexuellen Nötigung mit dem/den Tatverdächtigen verwandt oder bekannt waren.



4.4 Raub, räuberische Erpressung, räuberischer Angriff auf Kraftfahrer (210000)

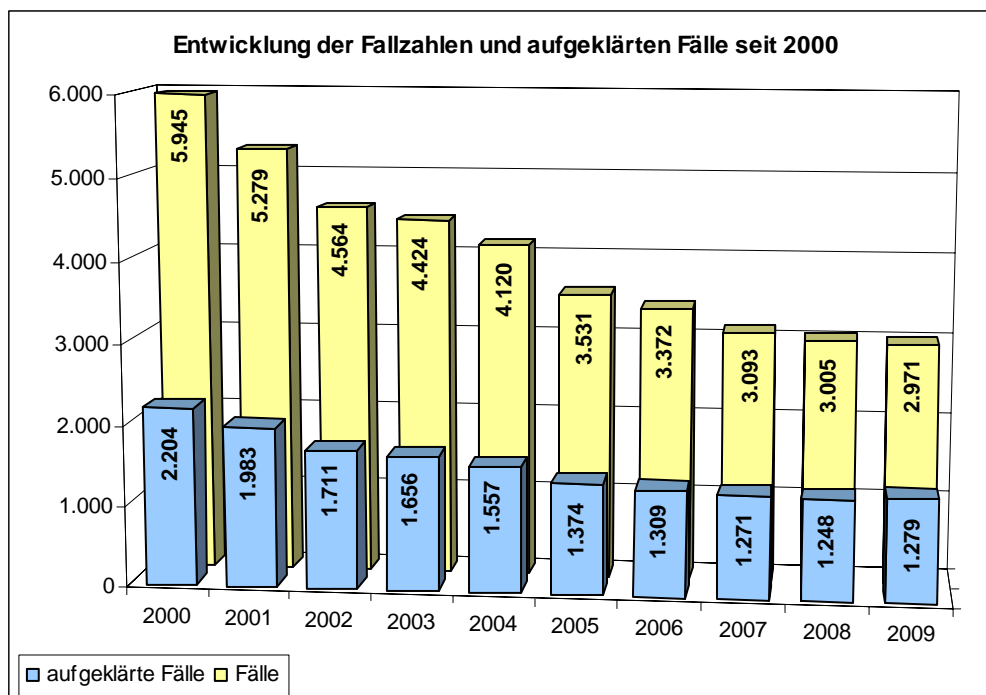
Fallentwicklung, Aufklärung, Häufigkeitszahl

Der Anteil des Raubes insgesamt (einschließlich Versuche) an der Gesamtkriminalität betrug wie im Vorjahr 1,3%.

Mit 2.971 Fällen wurde die niedrigste Fallzahl seit 1988 registriert; die Häufigkeitszahl 168 ist ebenfalls die niedrigste seit 1988.

Von den im Jahre 2009 der Polizei bekannt gewordenen Raubtaten waren 9 (0,3%) Raubüberfälle auf Geldinstitute, Postfilialen und -agenturen (2008: 9 = 0,3%), 227 (7,6%) Raubüberfälle auf sonstige Zahlstellen und Geschäfte (2008: 187 = 6,2%), 8 (0,3%) Raubüberfälle auf Geld- und Werttransporte (2008: 12 = 0,4%), 15 (0,5%) räuberische Angriffe auf Kraftfahrer (2008: 25 = 0,8%), 7 (0,2%) Zechanschlussraube (2008: 11 = 0,4%), 176 (5,9%) Handtaschenraube (2008: 194 = 6,5%), 1.783 (60,0%) sonstige Raubüberfälle auf Straßen, Wegen oder Plätzen (2008: 1.799 = 59,9%), 1 (0,0%) Raub zur Erlangung von BtM (2008: 6 = 0,2%), 127 (4,3%) Raubüberfälle in Wohnungen (2008: 120 = 4,0%) und 618 (20,6%) sonstige Raubstraftaten (2008: 642 = 21,4%).

	Fälle	Zu- / Abnahme		Aufklärung		Häufigkeitszahl	Bevölkerung am 31.12. des Vorjahres
		absolut	in %	Fälle	in %		
2000	5.945	546	10,1	2.204	37,1	349	1.704.735
2001	5.279	-666	-11,2	1.983	37,6	308	1.715.392
2002	4.564	-715	-13,5	1.711	37,5	264	1.726.363
2003	4.424	-140	-3,1	1.656	37,4	256	1.728.806
2004	4.120	-304	-6,9	1.557	37,8	238	1.734.083
2005	3.531	-589	-14,3	1.374	38,9	204	1.734.830
2006	3.372	-159	-4,5	1.309	38,8	193	1.743.627
2007	3.093	-279	-8,3	1.271	41,1	176	1.754.182
2008	3.005	-88	-2,8	1.248	41,5	170	1.770.629
2009	2.971	-34	-1,1	1.279	43,0	168	1.772.100



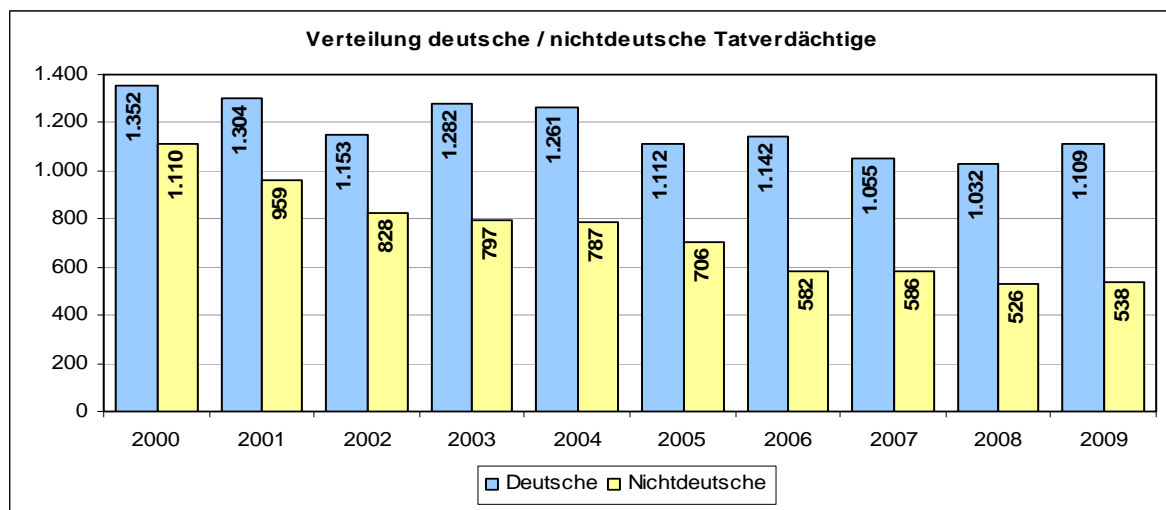
Tatverdächtige bei Raub insgesamt

Zu den 1.279 aufgeklärten Fällen wurden 1.647 Tatverdächtige ermittelt. Nachfolgend die Verteilung auf die einzelnen Altersgruppen im Langzeitvergleich:

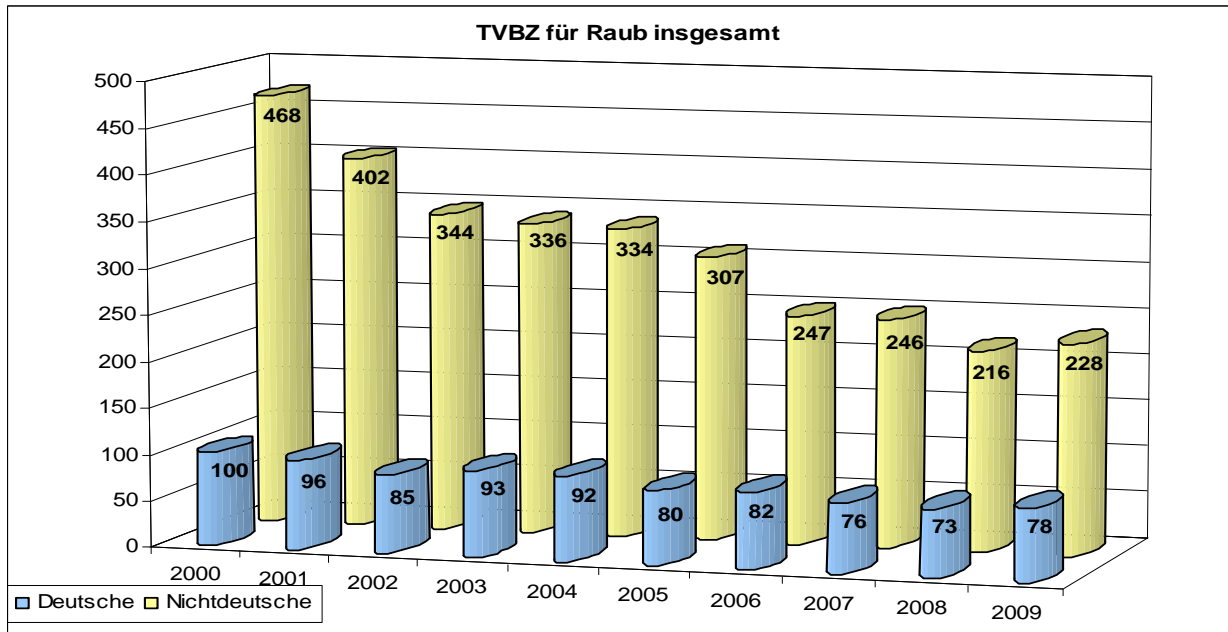
	Tatverdächtige insgesamt					
	Tatverdächtige gesamt	Kinder	Jugend- liche	Heran- wachsende	bis unter 21 Jahre	Erwach- sene
2000	2.462	259	915	452	1.626	836
2001	2.263	262	754	378	1.394	869
2002	1.981	178	673	320	1.171	810
2003	2.079	204	729	345	1.278	801
2004	2.048	178	728	346	1.252	796
2005	1.818	133	613	325	1.071	747
2006	1.724	121	570	303	994	730
2007	1.641	98	551	339	988	653
2008	1.558	104	502	260	866	692
2009	1.647	113	485	303	901	746

Unter den 1.647 ermittelten Tatverdächtigen des Jahres 2009 waren 538 (32,7%) Nichtdeutsche.

	nichtdeutsche Tatverdächtige					
	Tatverdächtige gesamt	Kinder	Jugend- liche	Heran- wachsende	bis unter 21 Jahre	Erwach- sene
2000	1.110	118	430	194	742	368
2001	959	124	309	163	596	363
2002	828	85	291	130	506	322
2003	797	88	252	118	458	339
2004	787	56	276	134	466	321
2005	706	44	206	108	358	348
2006	582	40	176	93	309	273
2007	586	44	181	123	348	238
2008	526	29	148	89	266	260
2009	538	36	143	78	257	281

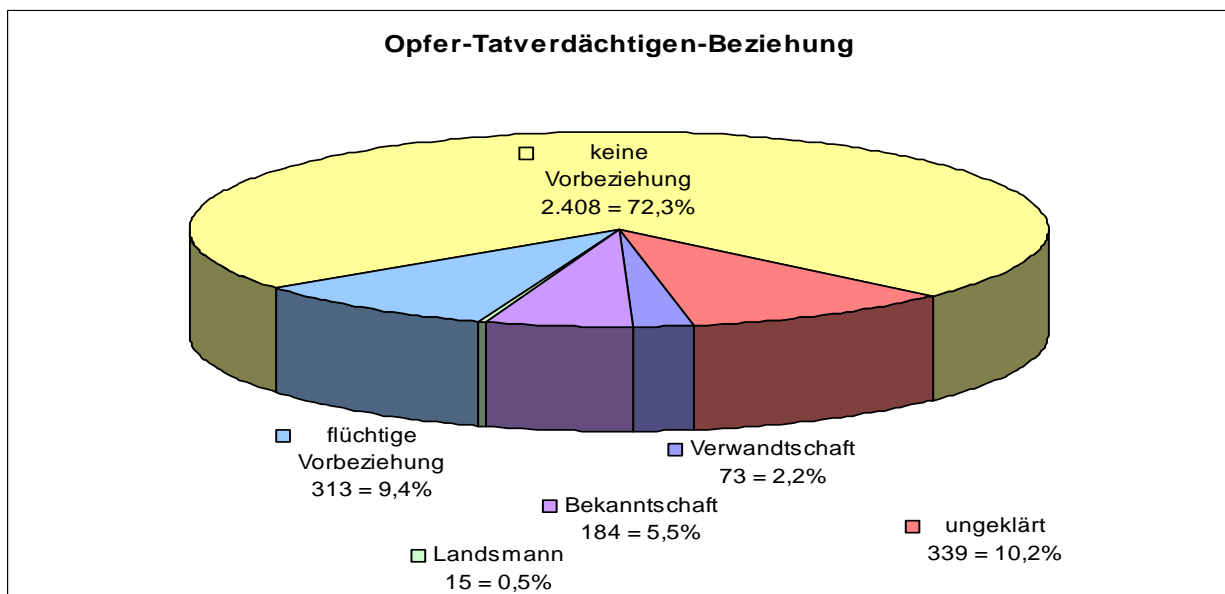
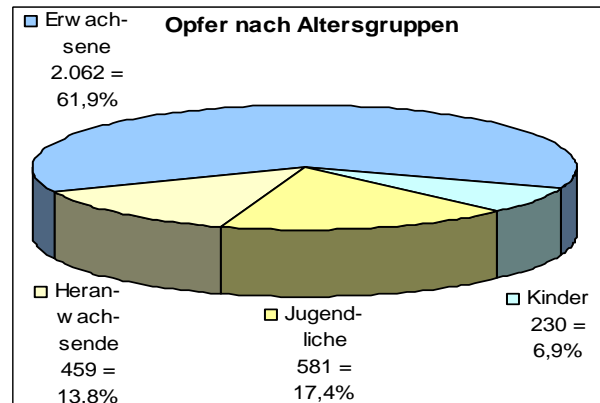
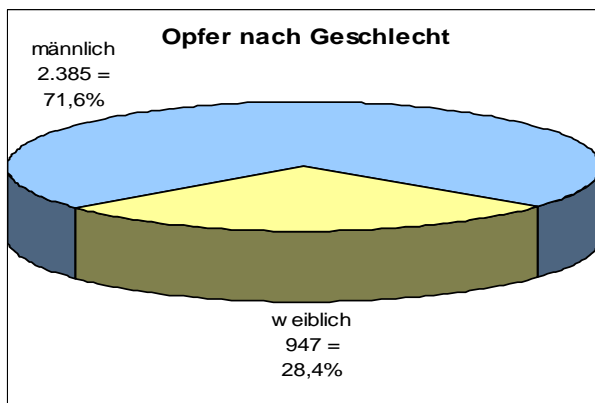


Die **Tatverdächtigenbelastungszahlen** der Deutschen und Nichtdeutschen jeweils für Tatverdächtige insgesamt:



Opfer bei Raub insgesamt

Im Jahr 2009 wurden zu den 2.971 Fällen 3.332 (Zahl identisch mit Vorjahr) Opfer registriert.



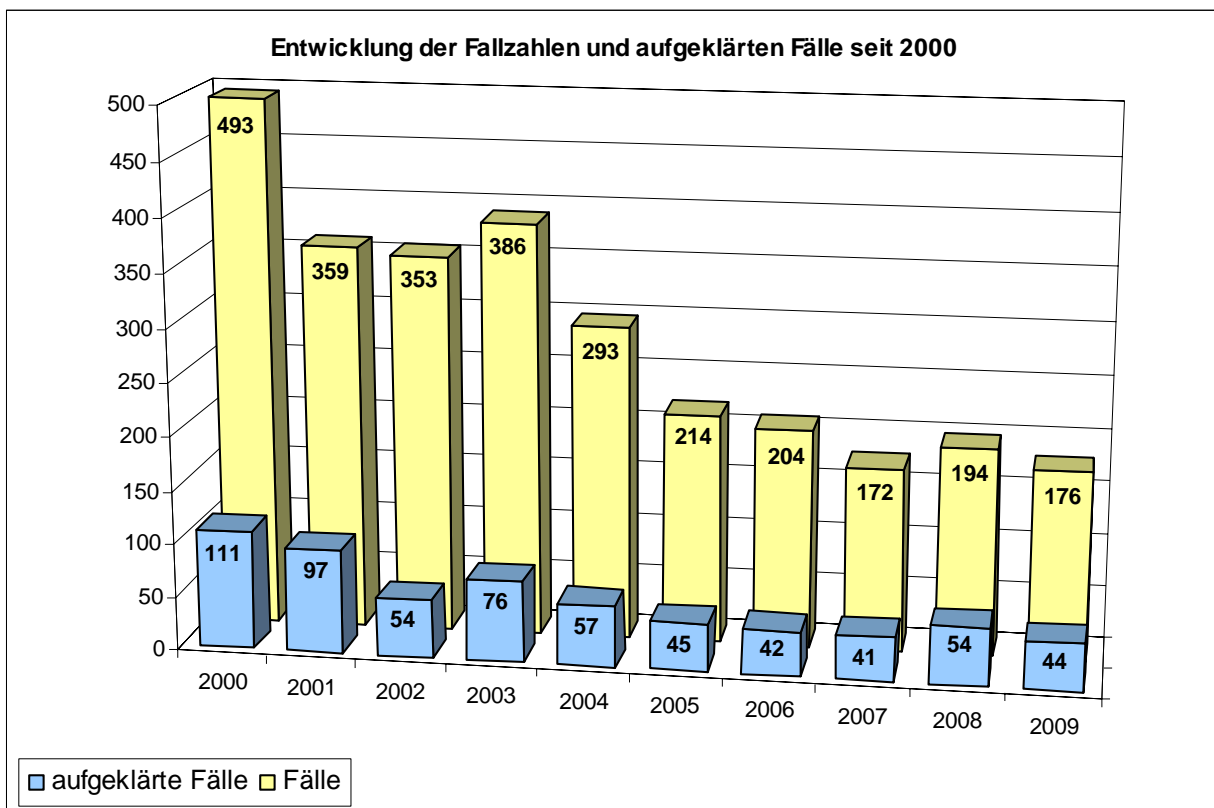
4.5 Handtaschenraub (216000)

Fallentwicklung, Aufklärung, Häufigkeitszahl

Der Anteil des Handtaschenraubes (einschließlich der Versuche) an der Gesamtkriminalität betrug wie im Vorjahr 0,1%.

Im Jahr 2009 wurden 148 vollendete (84,1%) und 28 versuchte (15,9%) Handtaschenraube registriert.

	Fälle	Zu- / Abnahme		Aufklärung		Häufigkeitszahl	Bevölkerung am 31.12. des Vorjahres
		absolut	in %	Fälle	in %		
2000	493	12	2,5	111	22,5	29	1.704.735
2001	359	-134	-27,2	97	27,0	21	1.715.392
2002	353	-6	-1,7	54	15,3	20	1.726.363
2003	386	33	9,3	76	19,7	22	1.728.806
2004	293	-93	-24,1	57	19,5	17	1.734.083
2005	214	-79	-27,0	45	21,0	12	1.734.830
2006	204	-10	-4,7	42	20,6	12	1.743.627
2007	172	-32	-15,7	41	23,8	10	1.754.182
2008	194	22	12,8	54	27,8	11	1.770.629
2009	176	-18	-9,3	44	25,0	10	1.772.100



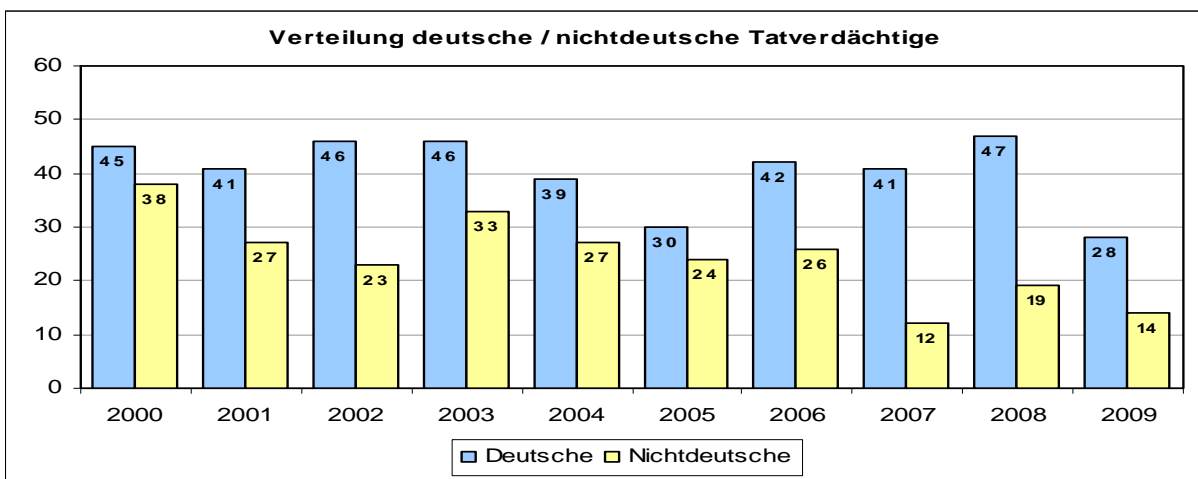
Tatverdächtige Handtaschenraub

Zu den 44 aufgeklärten Fällen wurden 42 Tatverdächtige ermittelt. Die Verteilung auf die einzelnen Altersgruppen im Langzeitvergleich:

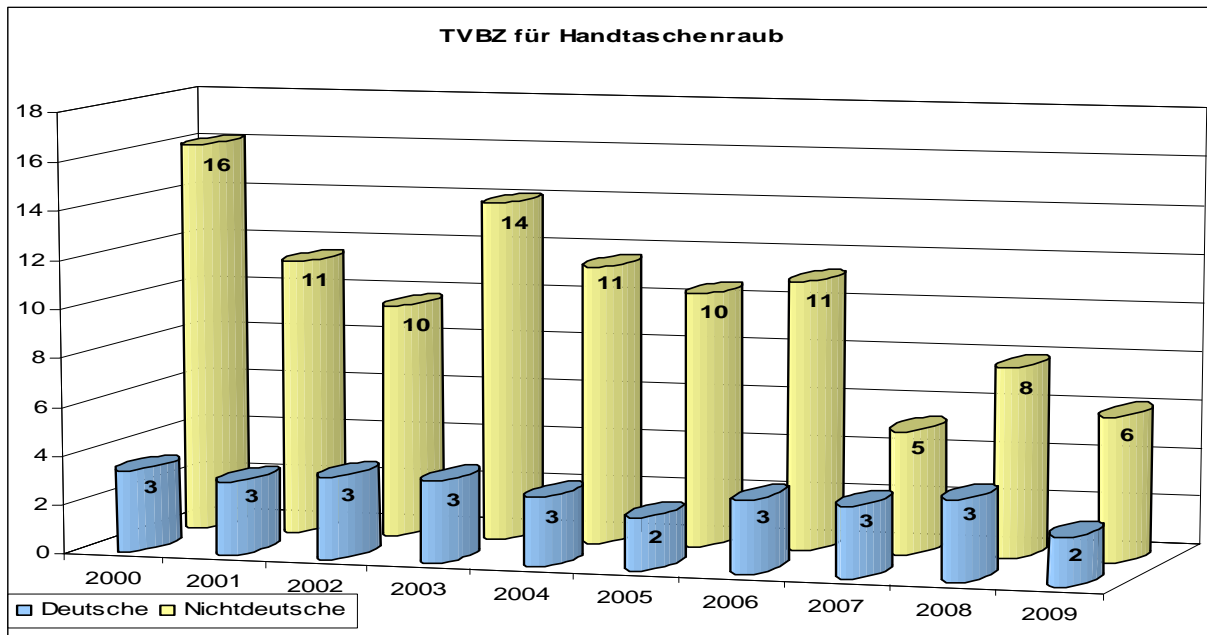
	Tatverdächtige gesamt	Tatverdächtige insgesamt				
		Kinder	Jugend- liche	Heran- wachsende	bis unter 21 Jahre	Erwach- sene
2000	83	4	30	15	49	34
2001	68	1	21	18	40	28
2002	69	5	31	14	50	19
2003	79	6	32	12	50	29
2004	66	5	27	10	42	24
2005	54	2	25	8	35	19
2006	68	7	37	7	51	17
2007	53	3	25	6	34	19
2008	66	2	33	9	44	22
2009	42	2	14	7	23	19

Unter den 42 ermittelten Tatverdächtigen des Jahres 2009 waren 14 (33,3%) Nichtdeutsche.

	Tatverdächtige gesamt	nichtdeutsche Tatverdächtige				
		Kinder	Jugend- liche	Heran- wachsende	bis unter 21 Jahre	Erwach- sene
2000	38	3	20	5	28	10
2001	27	1	11	5	17	10
2002	23	2	9	5	16	7
2003	33	1	13	5	19	14
2004	27	3	8	4	15	12
2005	24	1	11	0	12	12
2006	26	1	16	1	18	8
2007	12	1	5	0	6	6
2008	19	0	7	2	9	10
2009	14	1	4	3	8	6

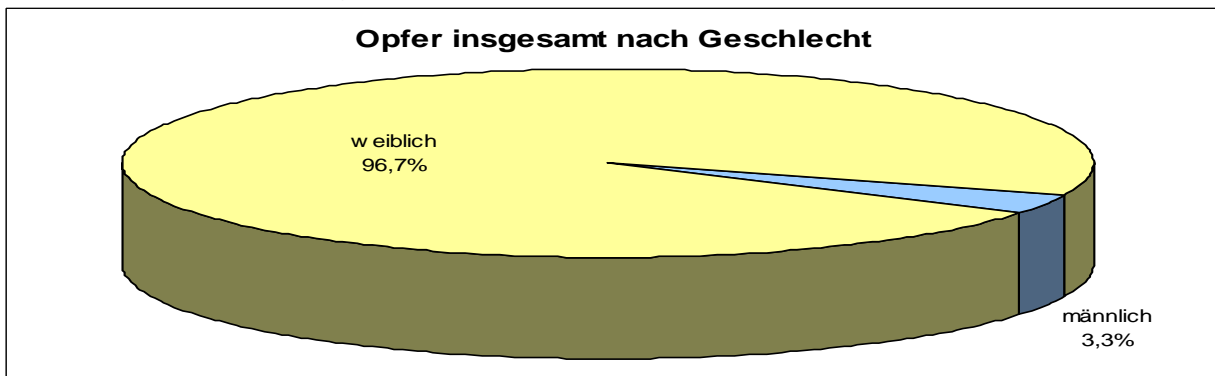


Die **Tatverdächtigenbelastungszahlen** der Deutschen und Nichtdeutschen jeweils für Tatverdächtige insgesamt:

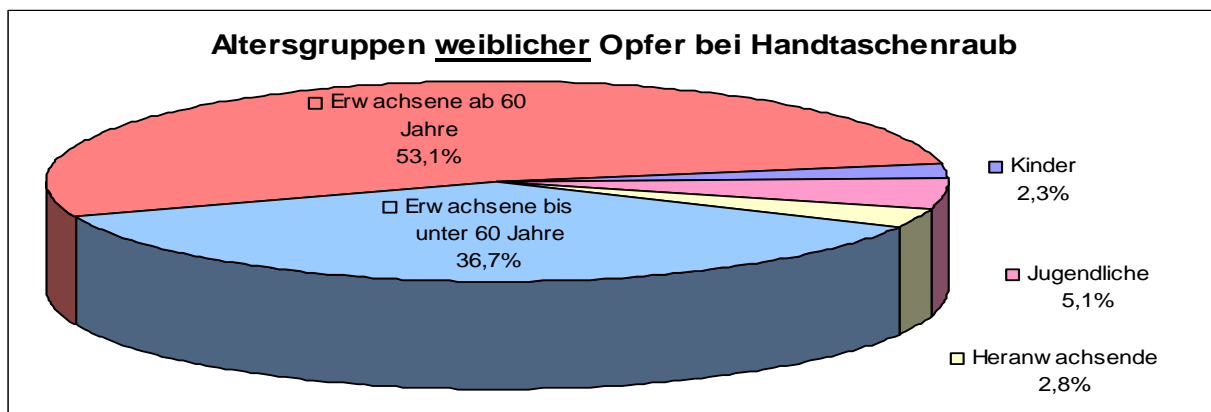


Opfer Handtaschenraub

Opfer der 176 Handtaschenraube im Jahr 2009 wurden 183 Personen (6 männlich = 3,3% und 177 weiblich = 96,7%).



Die Altersverteilung der weiblichen Opfer des Handtaschenraubes zeigt die nachfolgende Grafik. 94 Frauen (53,1% aller weiblichen Opfer) waren älter als 60 Jahre.



Opfer-Tatverdächtigen-Beziehungen spielen beim Handtaschenraub eine untergeordnete Rolle. Lediglich bei 7 Opfern (3,8%) bestand eine vordeliktische Beziehung zum Täter. Bei 96,2% der Opfer wurde keine Vorbeziehung angegeben bzw. blieb sie ungeklärt.

4.6 Sonstige Raubüberfälle auf Straßen, Wegen oder Plätzen (217000)

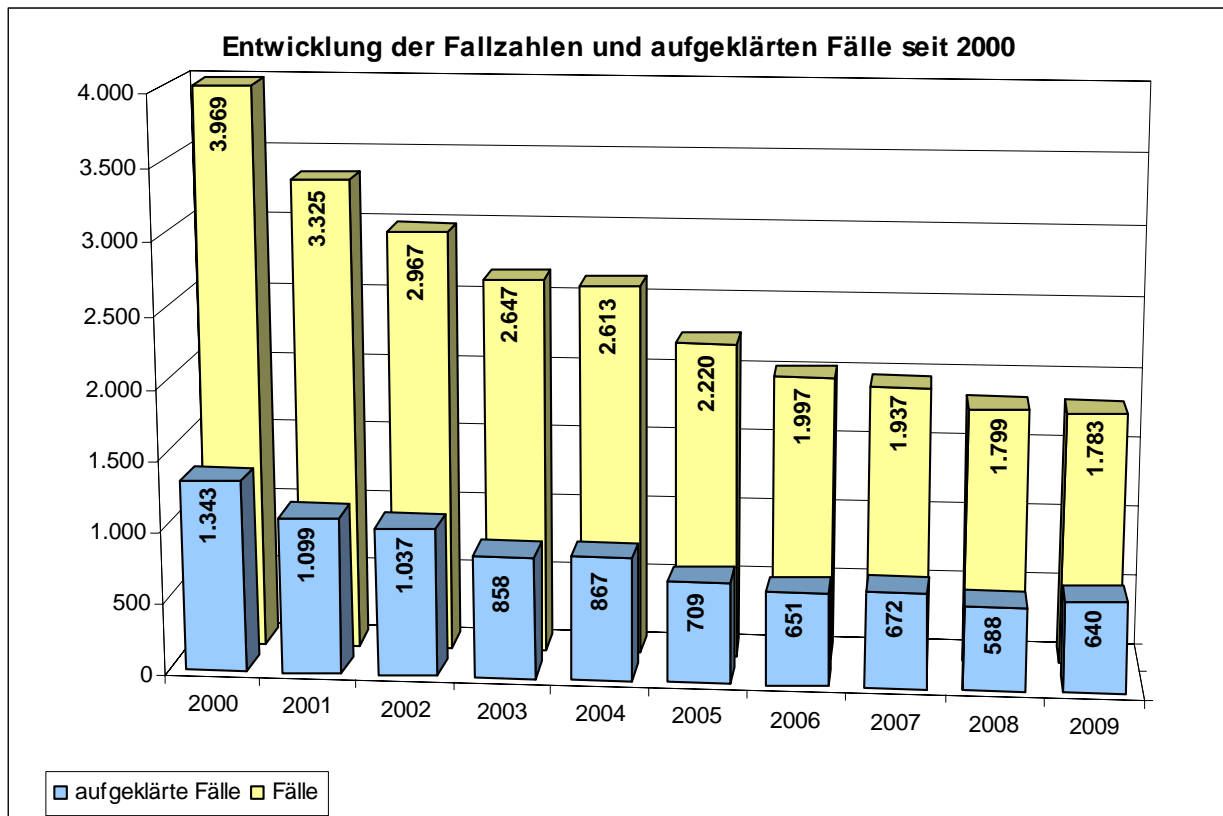
Fallentwicklung, Aufklärung, Häufigkeitszahl

Der Anteil der sonstigen Raubüberfälle auf Straßen, Wegen oder Plätzen (einschließlich der Versuche) an der Gesamtkriminalität betrug wie im Vorjahr 0,8%.

Im Jahr 2009 wurden 1.396 vollendete (78,3%) und 387 versuchte (21,7%) sonstige Raubüberfälle auf Straßen, Wegen oder Plätzen registriert.

Mit 1.783 Fällen wurde die niedrigste Fallzahl seit 1989 registriert.

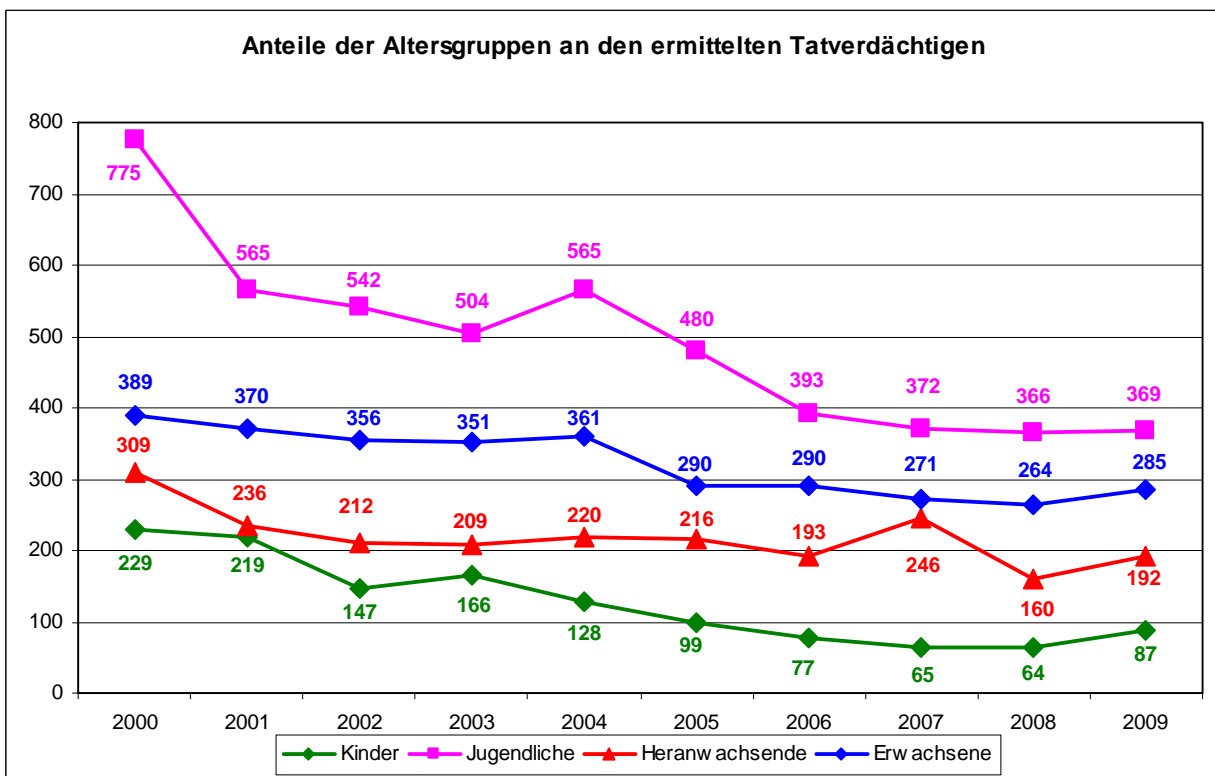
	Fälle	Zu- / Abnahme		Aufklärung		Häufigkeitszahl	Bevölkerung am 31.12. des Vorjahres
		absolut	in %	Fälle	in %		
2000	3.969	650	19,6	1.343	33,8	233	1.704.735
2001	3.325	-644	-16,2	1.099	33,1	194	1.715.392
2002	2.967	-358	-10,8	1.037	35,0	172	1.726.363
2003	2.647	-320	-10,8	858	32,4	153	1.728.806
2004	2.613	-34	-1,3	867	33,2	151	1.734.083
2005	2.220	-393	-15,0	709	31,9	128	1.734.830
2006	1.997	-223	-10,0	651	32,6	115	1.743.627
2007	1.937	-60	-3,0	672	34,7	110	1.754.182
2008	1.799	-138	-7,1	588	32,7	102	1.770.629
2009	1.783	-16	-0,9	640	35,9	101	1.772.100



Tatverdächtige beim sonstigen Raub auf Straßen, Wegen oder Plätzen

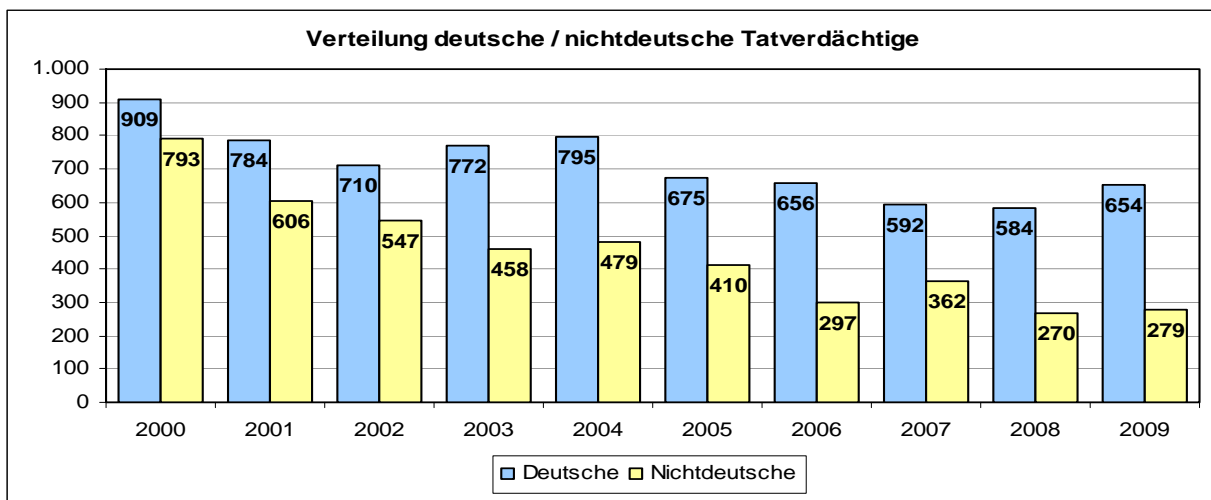
Zu den 640 aufgeklärten Fällen wurden 933 Tatverdächtige ermittelt. Die Verteilung auf die einzelnen Altersgruppen im Langzeitvergleich:

	Tatverdächtige insgesamt					
	Tatverdächtige gesamt	Kinder	Jugend- liche	Heran- wachsende	bis unter 21 Jahre	Erwach- sene
2000	1.702	229	775	309	1.313	389
2001	1.390	219	565	236	1.020	370
2002	1.257	147	542	212	901	356
2003	1.230	166	504	209	879	351
2004	1.274	128	565	220	913	361
2005	1.085	99	480	216	795	290
2006	953	77	393	193	663	290
2007	954	65	372	246	683	271
2008	854	64	366	160	590	264
2009	933	87	369	192	648	285

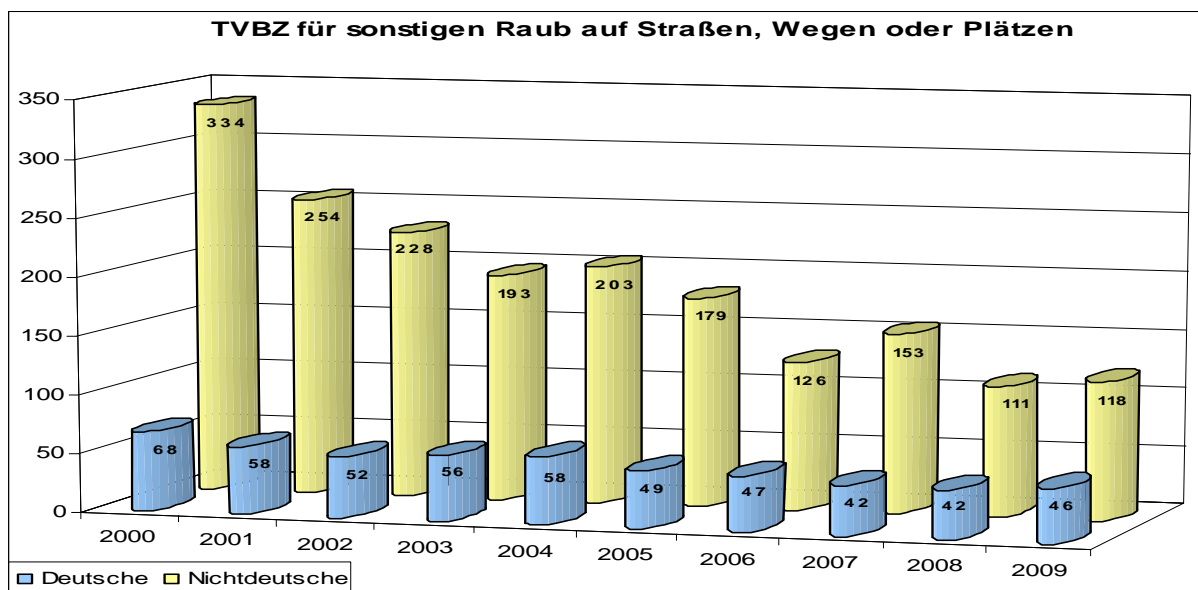


Unter den 933 ermittelten Tatverdächtigen des Jahres 2009 waren 279 (29,9%) Nichtdeutsche.

	nichtdeutsche Tatverdächtige					
	Tatverdächtige gesamt	Kinder	Jugend- liche	Heran- wachsende	bis unter 21 Jahre	Erwach- sene
2000	793	107	365	130	602	191
2001	606	103	236	103	442	164
2002	547	66	244	83	393	154
2003	458	74	182	60	316	142
2004	479	38	214	79	331	148
2005	410	30	161	69	260	150
2006	297	27	115	55	197	100
2007	362	29	137	86	252	110
2008	270	16	106	58	180	90
2009	279	29	109	41	179	100

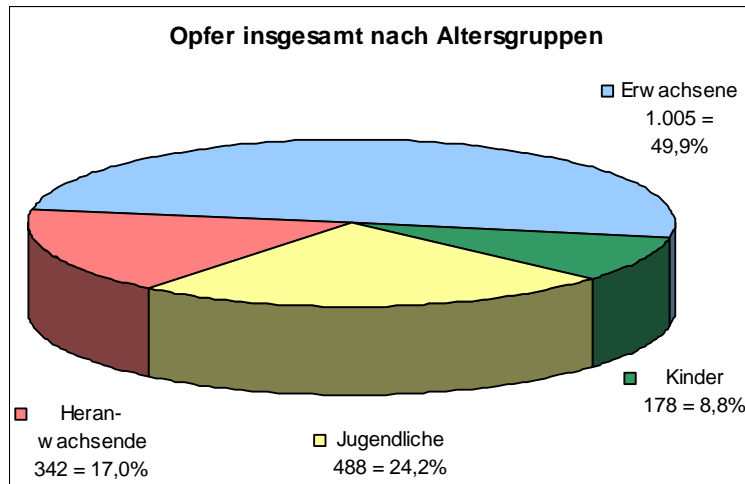
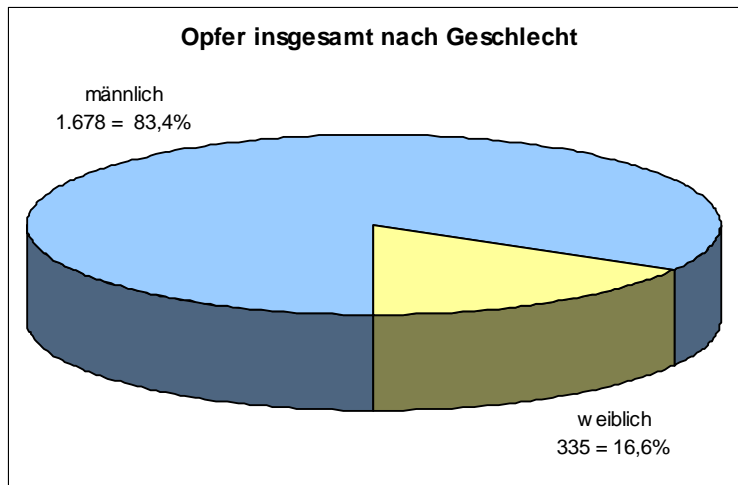


Die **Tatverdächtigkeitsbelastungszahlen** der Deutschen und Nichtdeutschen (jeweils für Tatverdächtige insgesamt):



Opfer bei sonstigen Raubüberfällen auf Straßen, Wegen oder Plätzen

Im Jahr 2009 wurden 2.013 Opfer registriert, die sich wie folgt zusammensetzen:

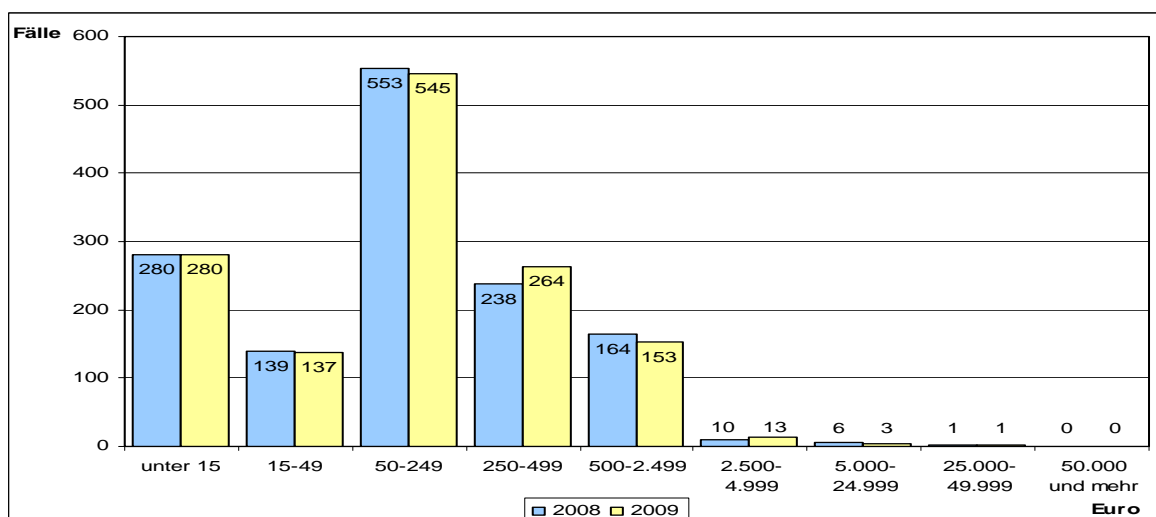


Schaden bei sonstigen Raubüberfällen auf Straßen, Wegen oder Plätzen

Im Jahr 2009 sank der Gesamtschaden um 35.928 (-8,3%) auf 395.315 Euro. Das sind 0,1% des Schadens an der Gesamtkriminalität.

Bezogen auf die 1.396 registrierten vollendeten Fälle ergibt sich ein rechnerischer Durchschnittsschaden pro Fall von 283 Euro.

Verteilung der vollendeten Fälle auf die einzelnen Schadensgruppen:



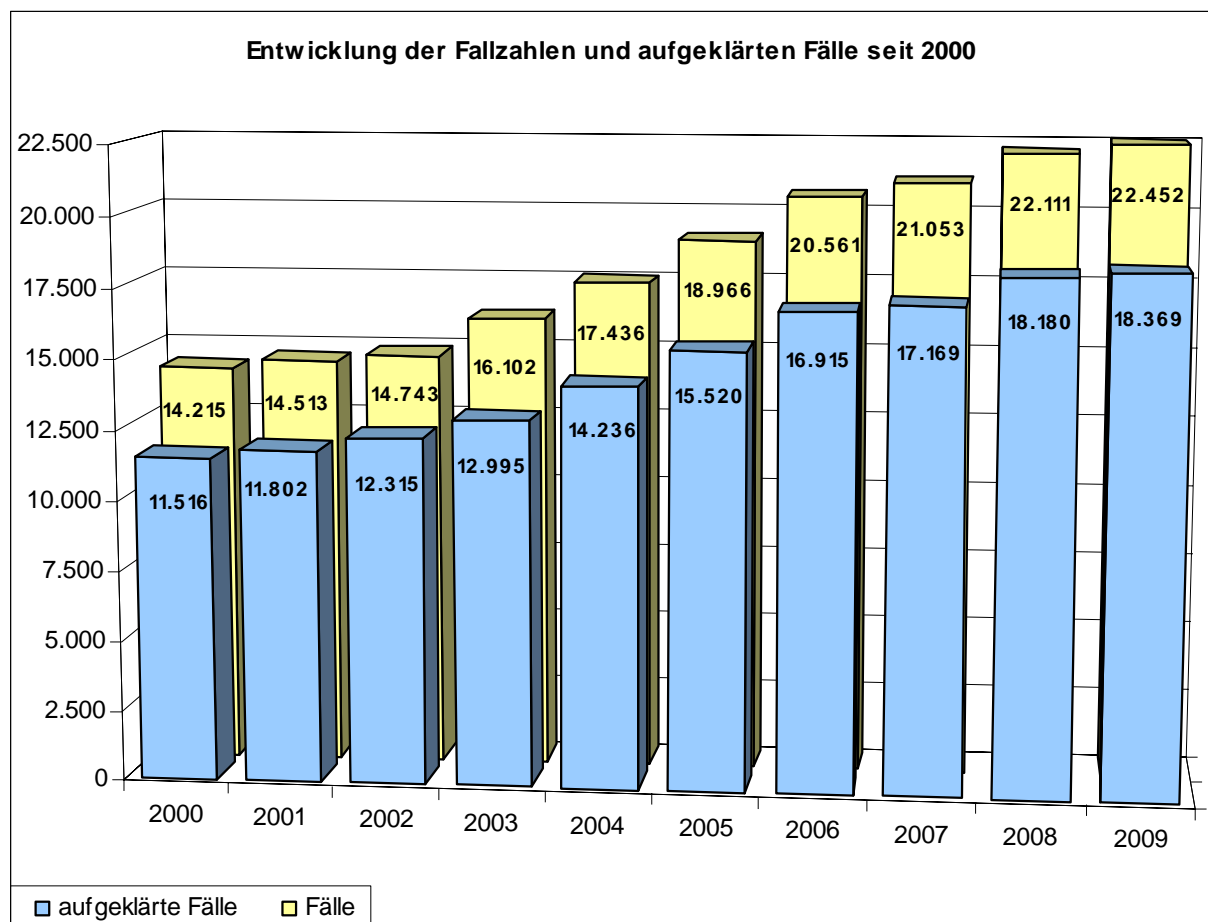
4.7 Körperverletzung (220000)

Fallentwicklung, Aufklärung, Häufigkeitszahl

Der Anteil der Körperverletzungen insgesamt (einschließlich Versuche) an der Gesamtkriminalität betrug 9,5% (Vorjahr 9,4%).

Im Jahr 2009 wurden 21.256 vollendete (94,7%) und 1.196 versuchte (5,3%) Körperverletzungen registriert.

	Fälle	Zu- / Abnahme		Aufklärung		Häufigkeitszahl	Bevölkerung am 31.12. des Vorjahres
		absolut	in %	Fälle	in %		
2000	14.215	3.104	27,9	11.516	81,0	834	1.704.735
2001	14.513	298	2,1	11.802	81,3	846	1.715.392
2002	14.743	230	1,6	12.315	83,5	854	1.726.363
2003	16.102	1.359	9,2	12.995	80,7	931	1.728.806
2004	17.436	1.334	8,3	14.236	81,6	1.005	1.734.083
2005	18.966	1.530	8,8	15.520	81,8	1.093	1.734.830
2006	20.561	1.595	8,4	16.915	82,3	1.179	1.743.627
2007	21.053	492	2,4	17.169	81,6	1.200	1.754.182
2008	22.111	1.058	5,0	18.180	82,2	1.249	1.770.629
2009	22.452	341	1,5	18.369	81,8	1.267	1.772.100



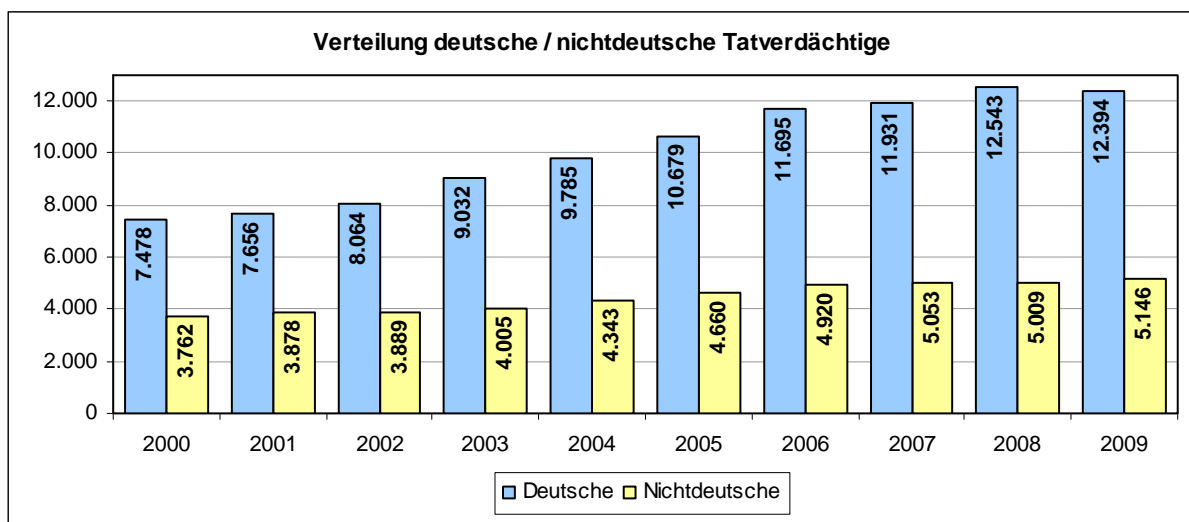
Tatverdächtige bei Körperverletzung

Zu den 18.369 aufgeklärten Fällen wurden 17.540 Tatverdächtige ermittelt. Die Verteilung auf die einzelnen Altersgruppen im Langzeitvergleich:

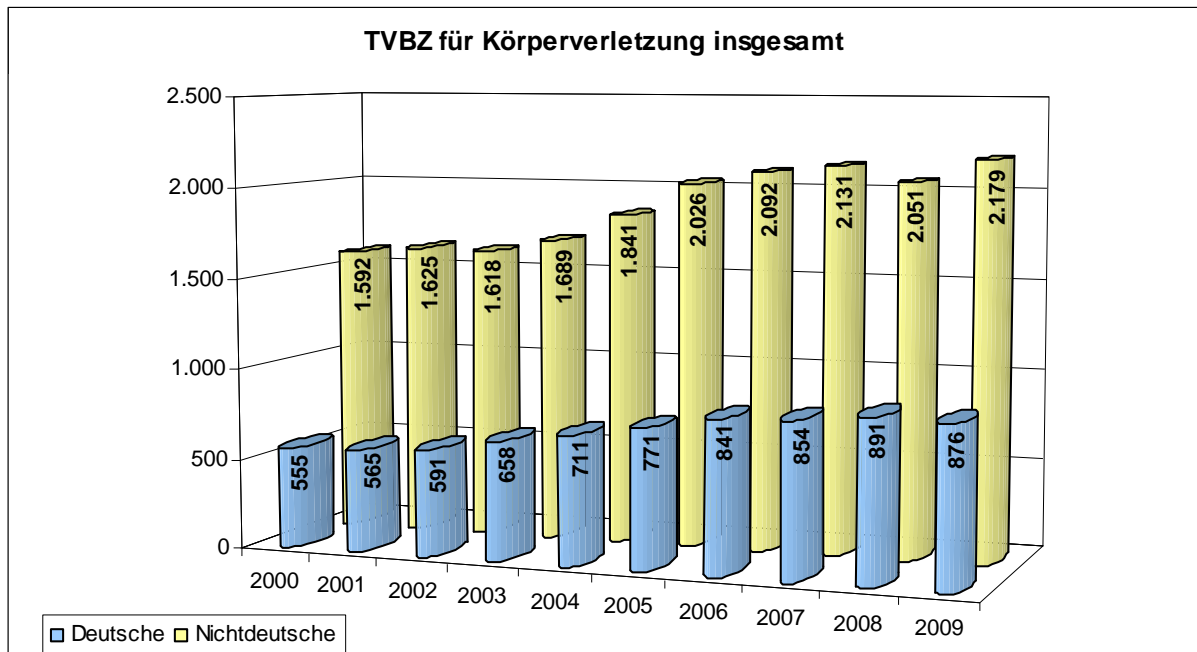
	Tatverdächtige insgesamt					
	Tatverdächtige gesamt	Kinder	Jugend- liche	Heran- wachsende	bis unter 21 Jahre	Erwach- sene
2000	11.240	420	1.315	1.053	2.788	8.452
2001	11.534	426	1.300	1.066	2.792	8.742
2002	11.953	441	1.229	1.060	2.730	9.223
2003	13.037	573	1.516	1.142	3.231	9.806
2004	14.128	580	1.662	1.296	3.538	10.590
2005	15.339	671	1.692	1.569	3.932	11.407
2006	16.615	747	1.783	1.804	4.334	12.281
2007	16.984	779	1.933	1.847	4.559	12.425
2008	17.552	830	1.765	1.897	4.492	13.060
2009	17.540	786	1.839	1.897	4.522	13.018

Unter den 17.540 ermittelten Tatverdächtigen des Jahres 2009 waren 5.146 (29,3%) Nichtdeutsche.

	nichtdeutsche Tatverdächtige					
	Tatverdächtige gesamt	Kinder	Jugend- liche	Heran- wachsende	bis unter 21 Jahre	Erwach- sene
2000	3.762	132	486	411	1.029	2.733
2001	3.878	153	489	391	1.033	2.845
2002	3.889	151	399	351	901	2.988
2003	4.005	175	448	357	980	3.025
2004	4.343	189	477	371	1.037	3.306
2005	4.660	213	482	416	1.111	3.549
2006	4.920	236	484	452	1.172	3.748
2007	5.053	247	491	477	1.215	3.838
2008	5.009	213	445	425	1.083	3.926
2009	5.146	206	492	400	1.098	4.048

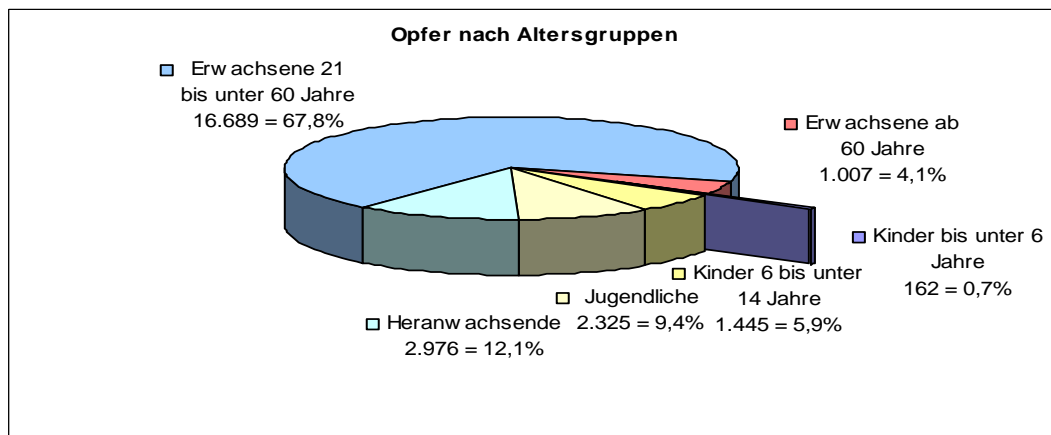


Die **Tatverdächtigenbelastungszahlen** der Deutschen und Nichtdeutschen (jeweils für Tatverdächtige insgesamt):

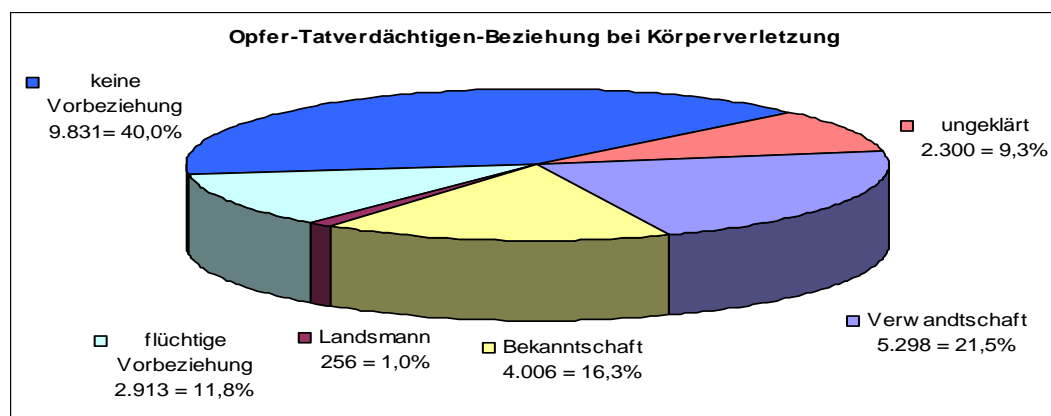


Opfer bei Körperverletzung

Opfer der 22.452 Körperverletzungen wurden 24.604 Personen (15.654 männlich = 63,6% und 8.950 weiblich = 36,4%).



Opfer-Tatverdächtigen-Beziehung



4.8 Diebstahl insgesamt (*****)

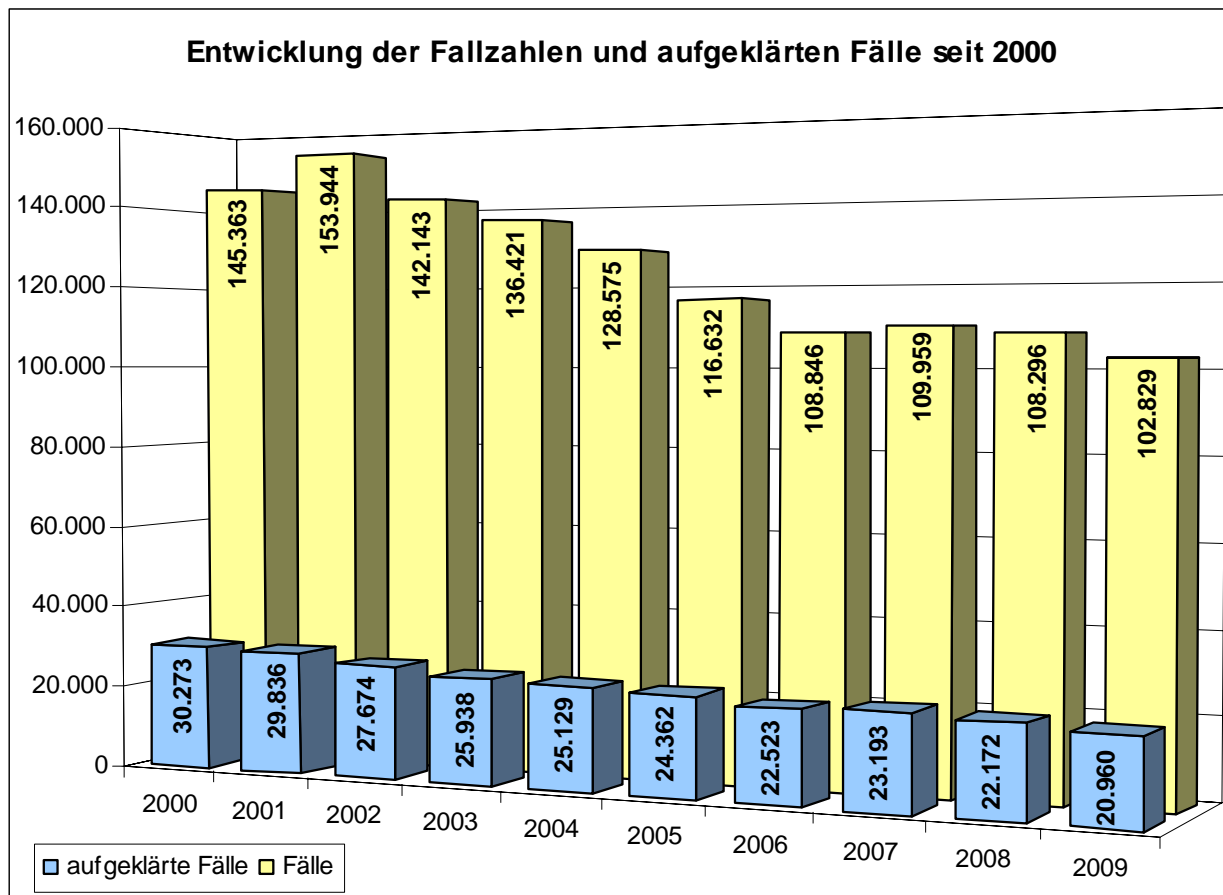
Fallentwicklung, Aufklärung und Häufigkeitszahl

Der Anteil des Diebstahles insgesamt (einschließlich der Versuche) an der Gesamtkriminalität betrug 43,4% (Vorjahr 45,8%).

Im Jahr 2009 wurden 91.817 vollendete (89,3%) und 11.012 versuchte (10,7%) Diebstahlsdelikte registriert.

Mit 102.829 Fällen wurde die niedrigste Fallzahl seit 1976 registriert.

	Fälle	Zu- / Abnahme		Aufklärung		Häufigkeitszahl	Bevölkerung am 31.12. des Vorjahres
		absolut	in %	Fälle	in %		
2000	145.363	3.024	2,1	30.273	20,8	8.527	1.704.735
2001	153.944	8.581	5,9	29.836	19,4	8.974	1.715.392
2002	142.143	-11.801	-7,7	27.674	19,5	8.234	1.726.363
2003	136.421	-5.722	-4,0	25.938	19,0	7.891	1.728.806
2004	128.575	-7.846	-5,8	25.129	19,5	7.415	1.734.083
2005	116.632	-11.943	-9,3	24.362	20,9	6.723	1.734.830
2006	108.846	-7.786	-6,7	22.523	20,7	6.243	1.743.627
2007	109.959	1.113	1,0	23.193	21,1	6.268	1.754.182
2008	108.296	-1.663	-1,5	22.172	20,5	6.116	1.770.629
2009	102.829	-5.467	-5,0	20.960	20,4	5.803	1.772.100



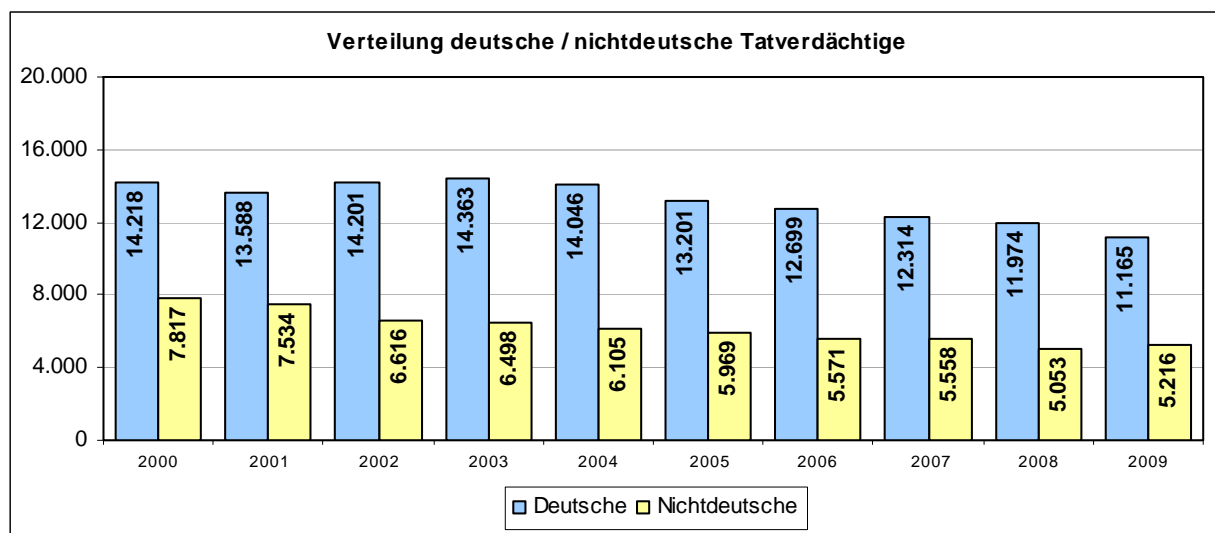
Tatverdächtige bei Diebstahl insgesamt

Zu den 20.960 aufgeklärten Fällen wurden 16.381 Tatverdächtige ermittelt. Die Verteilung auf die einzelnen Altersgruppen im Langzeitvergleich:

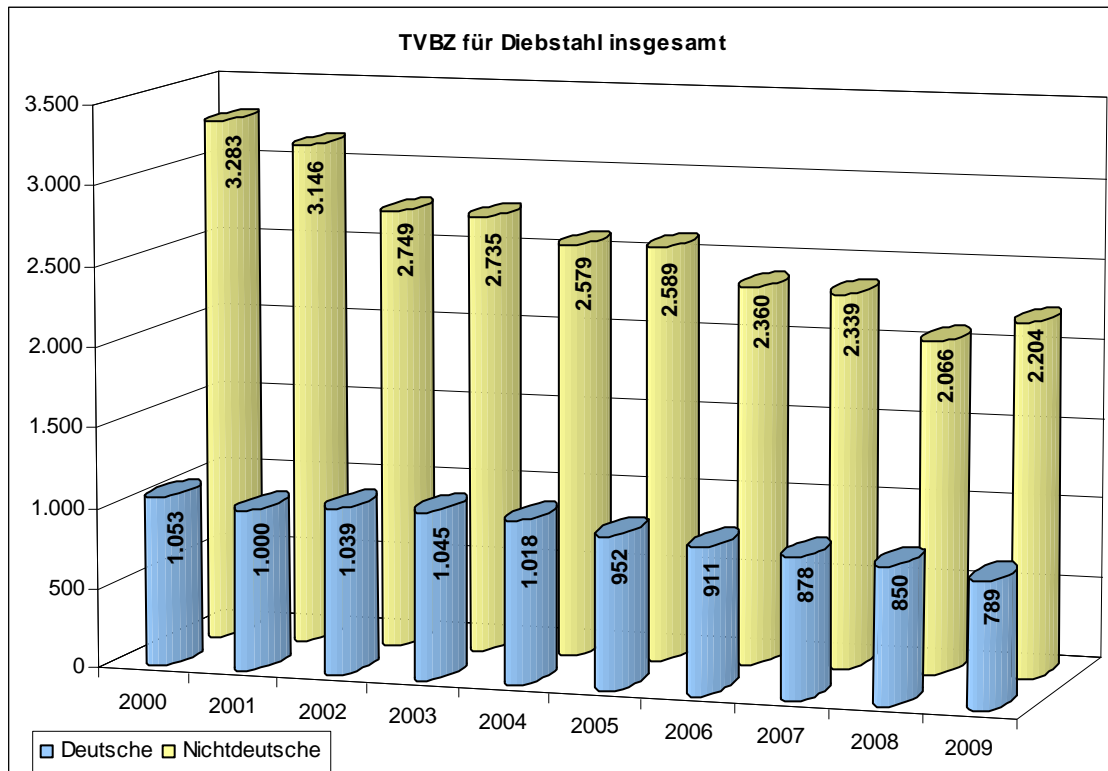
	Tatverdächtige insgesamt					
	Tatverdächtige gesamt	Kinder	Jugend- liche	Heran- wachsende	bis unter 21 Jahre	Erwach- sene
2000	22.035	2.482	3.698	2.307	8.487	13.548
2001	21.122	2.141	3.265	2.051	7.457	13.665
2002	20.817	2.087	3.174	1.905	7.166	13.651
2003	20.861	2.196	3.352	1.845	7.393	13.468
2004	20.151	1.876	3.283	1.808	6.967	13.184
2005	19.170	1.724	3.214	1.769	6.707	12.463
2006	18.270	1.743	3.298	1.703	6.744	11.526
2007	17.872	1.638	3.051	1.728	6.417	11.455
2008	17.027	1.553	2.863	1.651	6.067	10.960
2009	16.381	1.390	2.861	1.510	5.761	10.620

Unter den 16.381 ermittelten Tatverdächtigen des Jahres 2009 waren 5.216 (31,8%) Nichtdeutsche.

	nichtdeutsche Tatverdächtige					
	Tatverdächtige gesamt	Kinder	Jugend- liche	Heran- wachsende	bis unter 21 Jahre	Erwach- sene
2000	7.817	889	1.396	958	3.243	4.574
2001	7.534	755	1.244	891	2.890	4.644
2002	6.616	612	954	700	2.266	4.350
2003	6.498	628	980	670	2.278	4.220
2004	6.105	492	897	646	2.035	4.070
2005	5.969	472	812	566	1.850	4.119
2006	5.571	445	832	542	1.819	3.752
2007	5.558	471	786	563	1.820	3.738
2008	5.053	403	654	506	1.563	3.490
2009	5.216	361	686	470	1.517	3.699



Die **Tatverdächtigenbelastungszahlen** für Deutsche und Nichtdeutsche (jeweils für Tatverdächtige insgesamt):

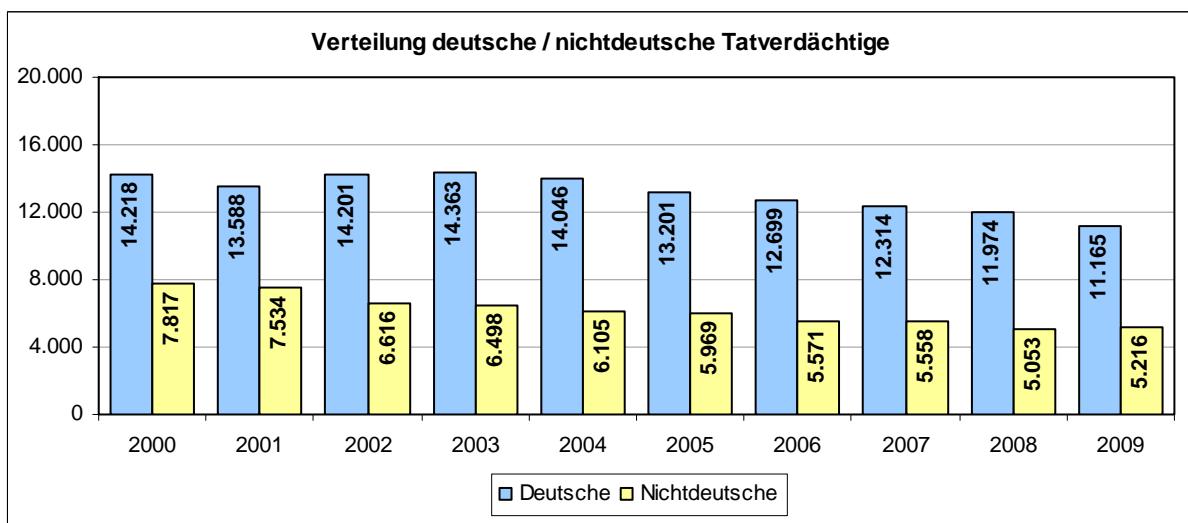


Schaden bei Diebstahl insgesamt

Im Jahr 2009 entstand ein Gesamtschaden in Höhe von 86.285.021 Euro. Das sind 31,9% des Schadens an der Gesamtkriminalität.

Pro vollendetem Diebstahlsfall betrug der durchschnittliche Schaden 940 (Vorjahr: 863) Euro.

Verteilung der vollendeten Fälle auf die einzelnen Schadensgruppen:



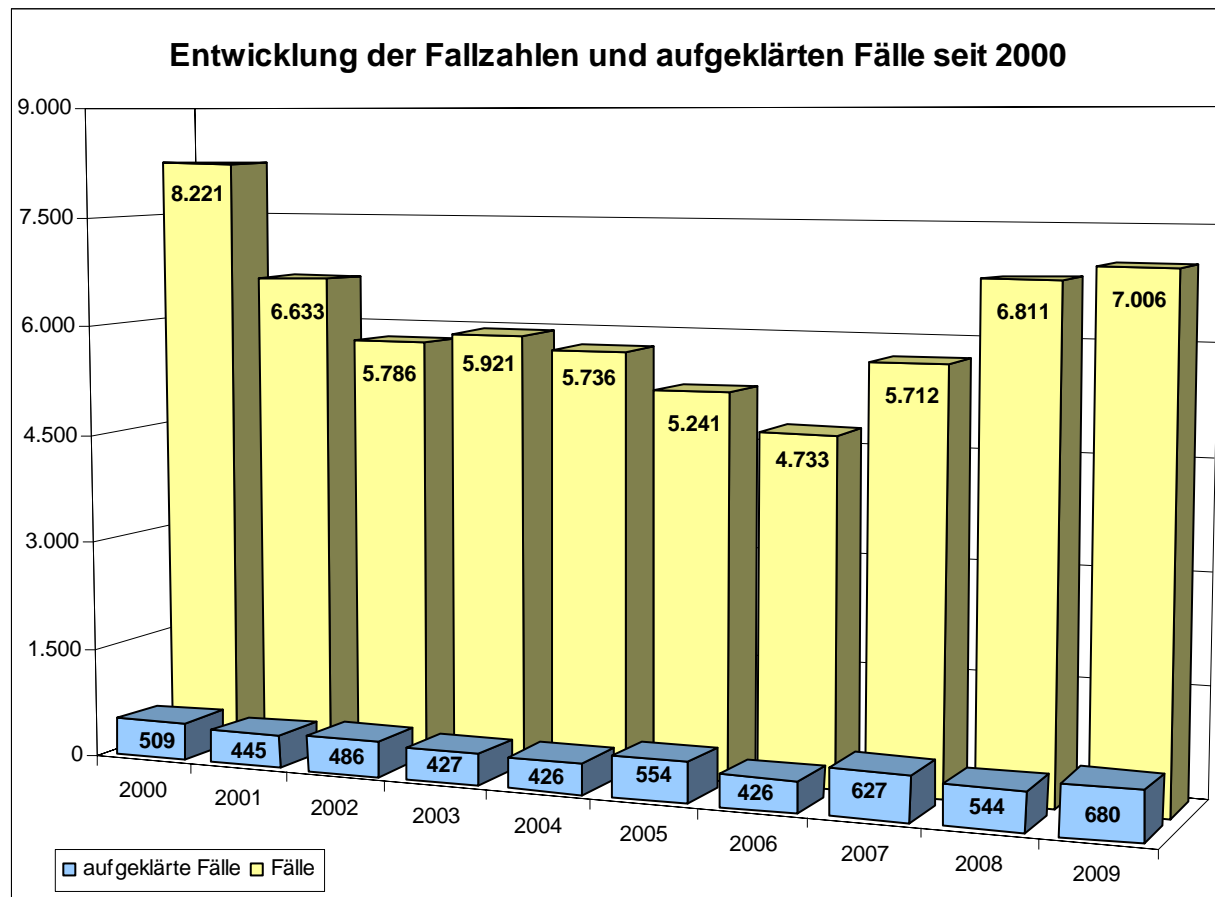
4.9 Wohnungseinbruchsdiebstahl (888000)

Fallentwicklung, Aufklärung und Häufigkeitszahl

Der Anteil des Wohnungseinbruchsdiebstahls gemäß § 244 Abs. 1 Nr. 3 StGB (einschließlich Versuche) an der Gesamtkriminalität betrug 3,0% (Vorjahr 2,9%).

Im Jahr 2009 wurden 4.366 vollendete (62,3%) und 2.640 versuchte (37,7%) Wohnungseinbruchsdiebstähle registriert.

	Fälle	Zu- / Abnahme		Aufklärung		Häufigkeitszahl	Bevölkerung am 31.12. des Vorjahres
		absolut	in %	Fälle	in %		
2000	8.221	558	7,3	509	6,2	482	1.704.735
2001	6.633	-1.588	-19,3	445	6,7	387	1.715.392
2002	5.786	-847	-12,8	486	8,4	335	1.726.363
2003	5.921	135	2,3	427	7,2	342	1.728.806
2004	5.736	-185	-3,1	426	7,4	331	1.734.083
2005	5.241	-495	-8,6	554	10,6	302	1.734.830
2006	4.733	-508	-9,7	426	9,0	271	1.743.627
2007	5.712	979	20,7	627	11,0	326	1.754.182
2008	6.811	1.099	19,2	544	8,0	385	1.770.629
2009	7.006	195	2,9	680	9,7	395	1.772.100



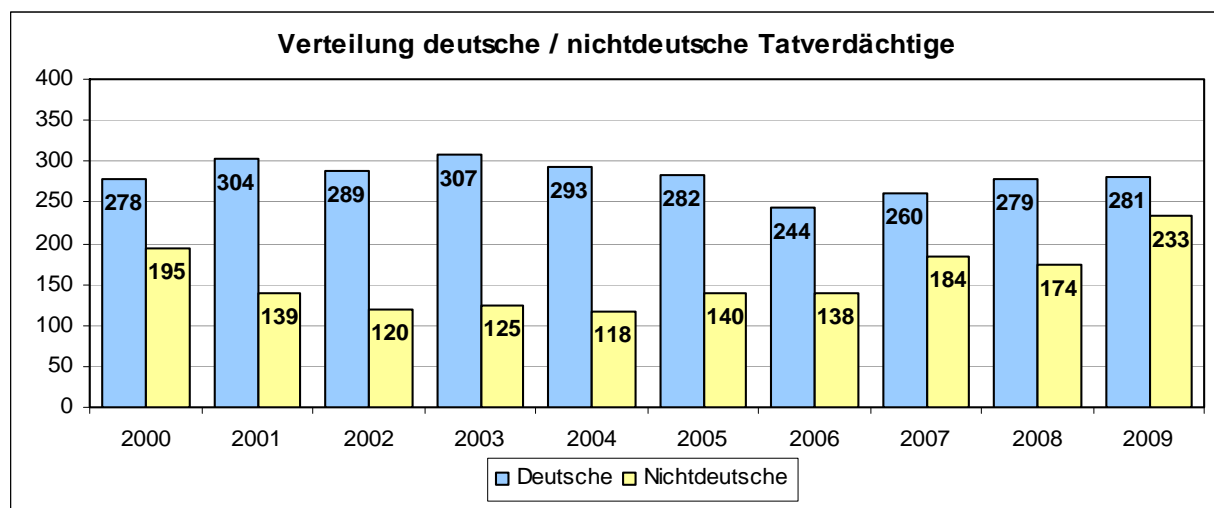
Tatverdächtige beim Wohnungseinbruch

Zu den 680 aufgeklärten Fällen wurden 514 Tatverdächtige ermittelt. Die Verteilung auf die einzelnen Altersgruppen im Langzeitvergleich:

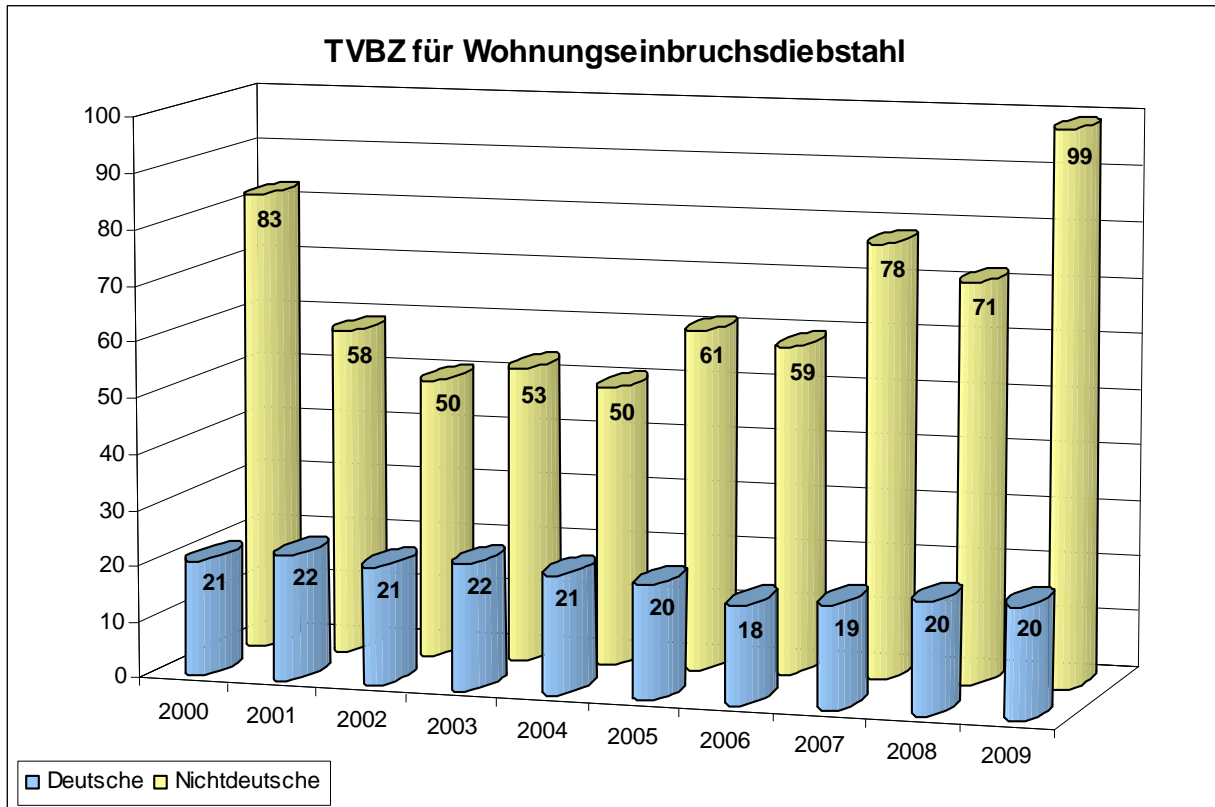
	Tatverdächtige gesamt	Tatverdächtige insgesamt				
		Kinder	Jugend- liche	Heran- wachsende	bis unter 21 Jahre	Erwach- sene
2000	473	58	131	67	256	217
2001	443	25	114	61	200	243
2002	409	20	92	49	161	248
2003	432	21	111	62	194	238
2004	411	20	100	80	200	211
2005	422	13	101	74	188	234
2006	382	11	93	67	171	211
2007	444	19	95	84	198	246
2008	453	17	101	76	194	259
2009	514	31	133	86	250	264

Unter den 514 ermittelten Tatverdächtigen des Jahres 2009 waren 233 (45,3%) Nichtdeutsche.

	Tatverdächtige gesamt	nichtdeutsche Tatverdächtige				
		Kinder	Jugend- liche	Heran- wachsende	bis unter 21 Jahre	Erwach- sene
2000	195	48	45	31	124	71
2001	139	16	41	17	74	65
2002	120	9	22	19	50	70
2003	125	4	30	14	48	77
2004	118	4	29	18	51	67
2005	140	2	26	14	42	98
2006	138	3	27	26	56	82
2007	184	14	42	34	90	94
2008	174	7	37	29	73	101
2009	233	21	64	41	126	107



Die **Tatverdächtigenbelastungszahlen** für Deutsche und Nichtdeutsche (jeweils für Tatverdächtige insgesamt):

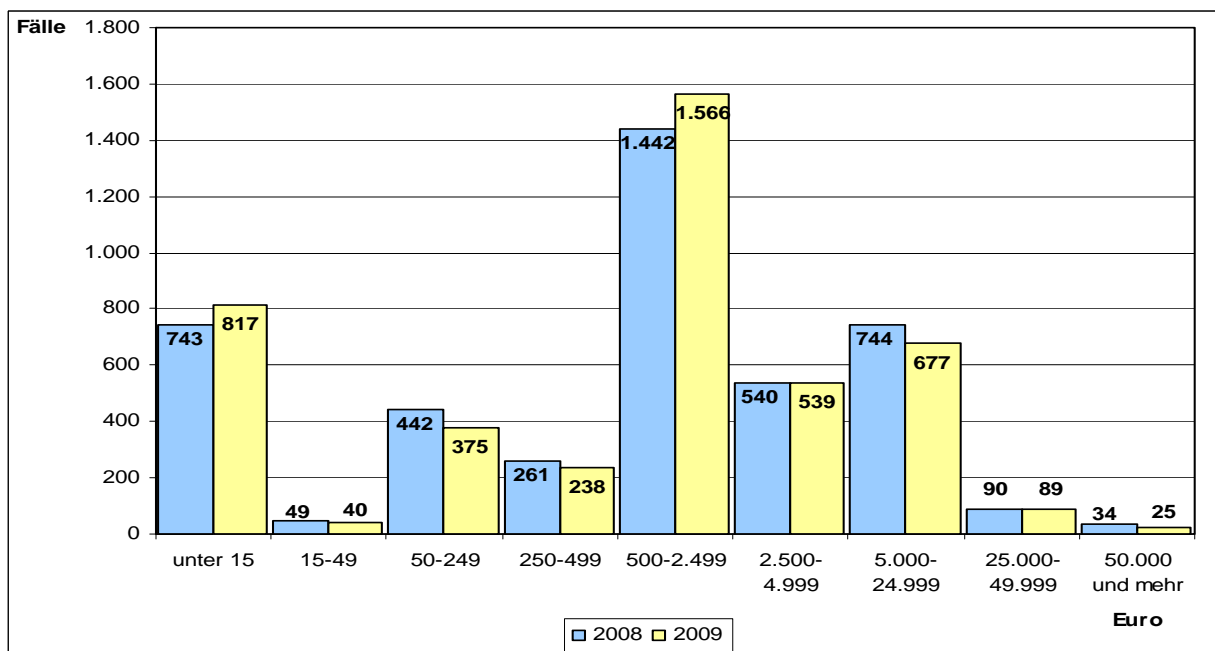


Schaden beim Wohnungseinbruch

Im Jahr 2009 entstand ein Gesamtschaden in Höhe von 15.118.437 Euro (Vorjahr 16.228.487 Euro). Das sind 5,6% (Vorjahr 8,9%) des Schadens an der Gesamtkriminalität.

Pro vollendetem Fall des Wohnungseinbruches betrug der durchschnittliche Schaden 3.463 Euro (Vorjahr 3.735 Euro).

Verteilung der vollendeten Fälle auf die einzelnen Schadensgruppen:



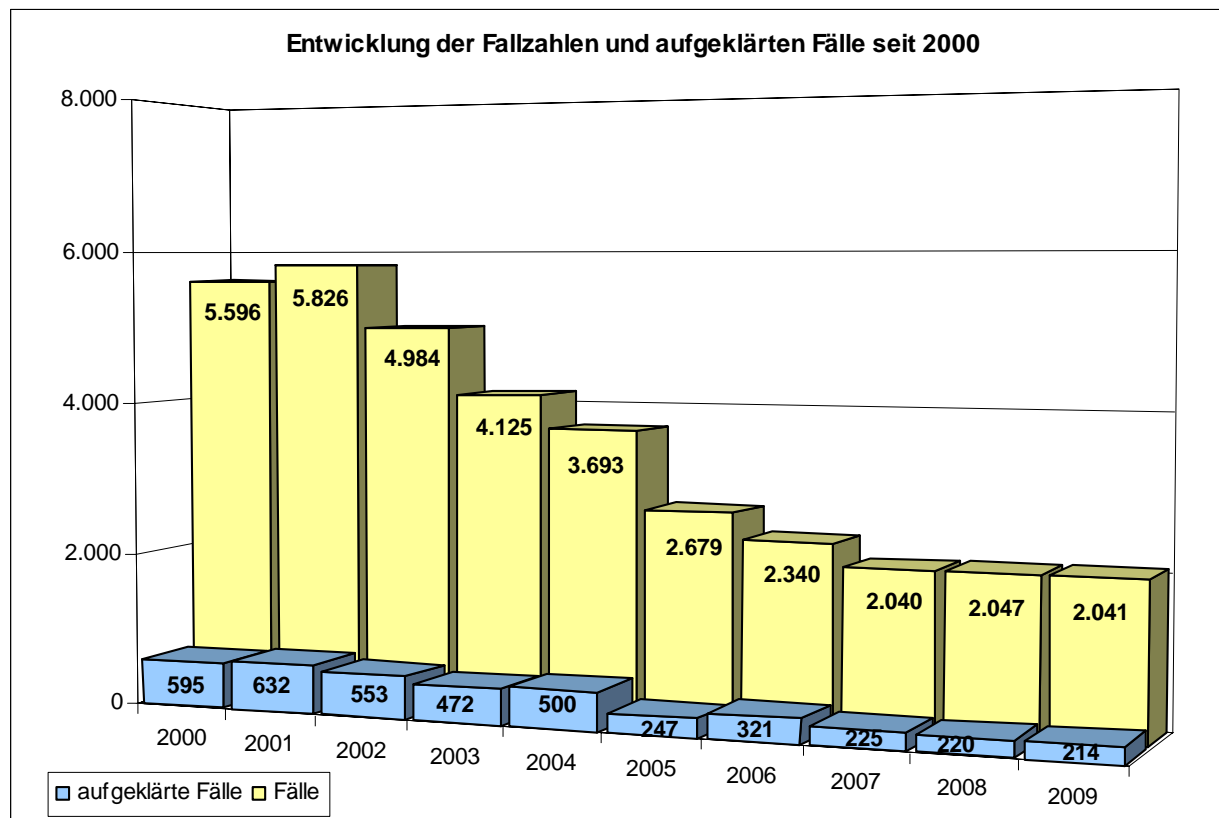
4.10 Diebstahl von Kraftwagen²³ (**1**)

Fallentwicklung, Aufklärung und Häufigkeitszahl

Der Anteil des Diebstahles von Kraftwagen (einschließlich Versuche) an der Gesamtkriminalität betrug wie im Vorjahr 0,9%.

Im Jahr 2009 wurden 1.609 vollendete (78,8%) und 432 versuchte (21,2%) Diebstähle von Kraftwagen registriert.

	Fälle	Zu- / Abnahme		Aufklärung		Häufigkeitszahl	Bevölkerung am 31.12. des Vorjahres
		absolut	in %	Fälle	in %		
2000	5.596	73	1,3	595	10,6	328	1.704.735
2001	5.826	230	4,1	632	10,8	340	1.715.392
2002	4.984	-842	-14,5	553	11,1	289	1.726.363
2003	4.125	-859	-17,2	472	11,4	239	1.728.806
2004	3.693	-432	-10,5	500	13,5	213	1.734.083
2005	2.679	-1.014	-27,5	247	9,2	154	1.734.830
2006	2.340	-339	-12,7	321	13,7	134	1.743.627
2007	2.040	-300	-12,8	225	11,0	116	1.754.182
2008	2.047	7	0,3	220	10,7	116	1.770.629
2009	2.041	-6	-0,3	214	10,5	115	1.772.100



²³ Einschließlich Haus- und Familiendiebstahl gemäß § 247 StGB und unbefugte Ingebrauchnahme gemäß § 248b StGB.

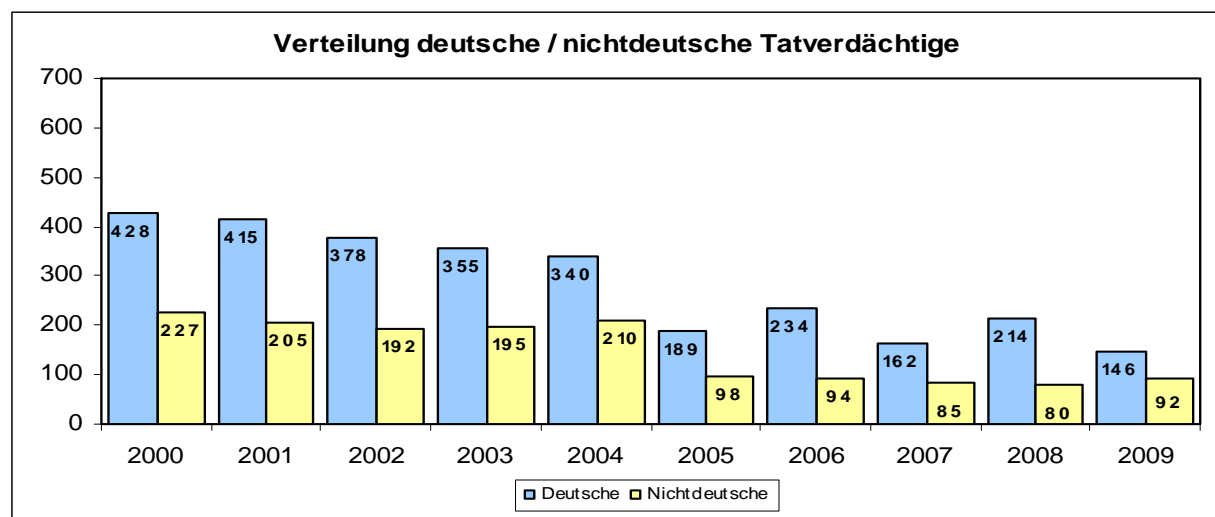
Tatverdächtige beim Diebstahl von Kraftwagen

Zu den 214 aufgeklärten Fällen wurden 238 Tatverdächtige ermittelt. Die Verteilung auf die einzelnen Altersgruppen (im Langzeitvergleich) ergibt sich aus der folgenden Übersicht:

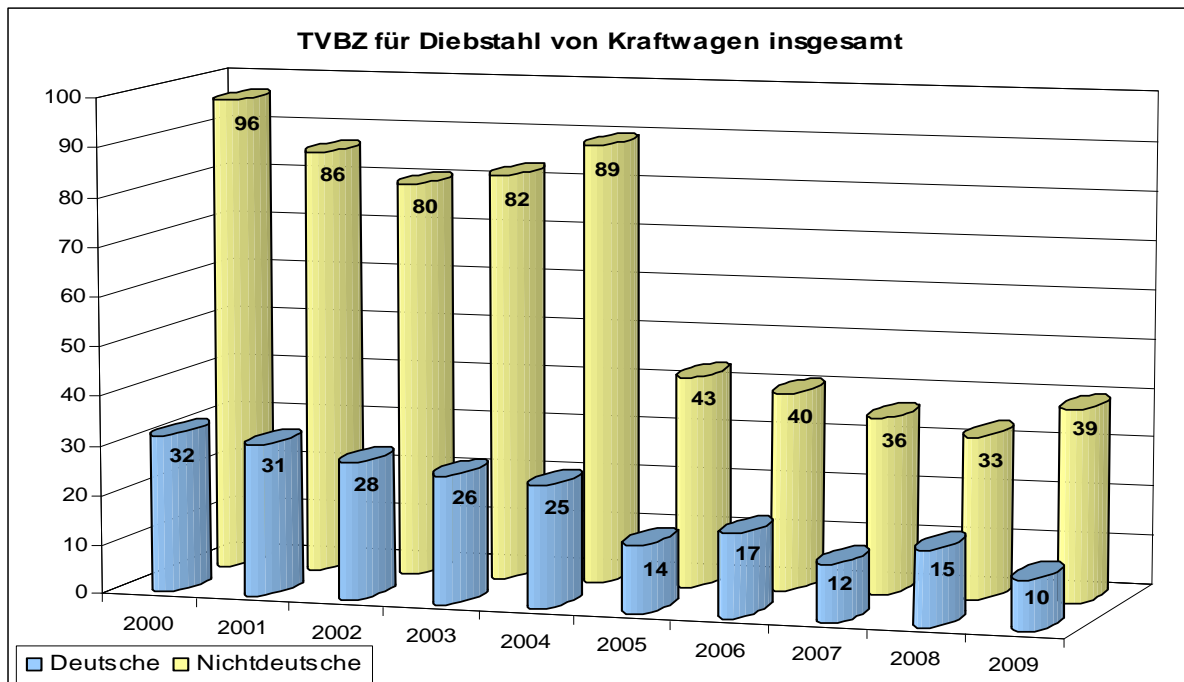
	Tatverdächtige gesamt	Tatverdächtige insgesamt				
		Kinder	Jugend- liche	Heran- wachsende	bis unter 21 Jahre	Erwach- sene
2000	655	15	192	149	356	299
2001	620	24	154	120	298	322
2002	570	12	141	108	261	309
2003	550	19	155	98	272	278
2004	550	11	146	98	255	295
2005	287	3	45	53	101	186
2006	328	9	90	54	153	175
2007	247	5	43	43	91	156
2008	294	2	66	66	134	160
2009	238	3	34	33	70	168

Unter den 238 ermittelten Tatverdächtigen des Jahres 2009 waren 92 (38,7%) Nichtdeutsche.

	Tatverdächtige gesamt	nichtdeutsche Tatverdächtige				
		Kinder	Jugend- liche	Heran- wachsende	bis unter 21 Jahre	Erwach- sene
2000	227	10	64	54	128	99
2001	205	12	57	27	96	109
2002	192	6	53	30	89	103
2003	195	7	47	35	89	106
2004	210	3	44	33	80	130
2005	98	2	9	12	23	75
2006	94	0	20	13	33	61
2007	85	4	10	14	28	57
2008	80	1	15	15	31	49
2009	92	0	7	11	18	74



Die **Tatverdächtigenbelastungszahlen** für Deutsche und Nichtdeutsche (jeweils für Tatverdächtige insgesamt):

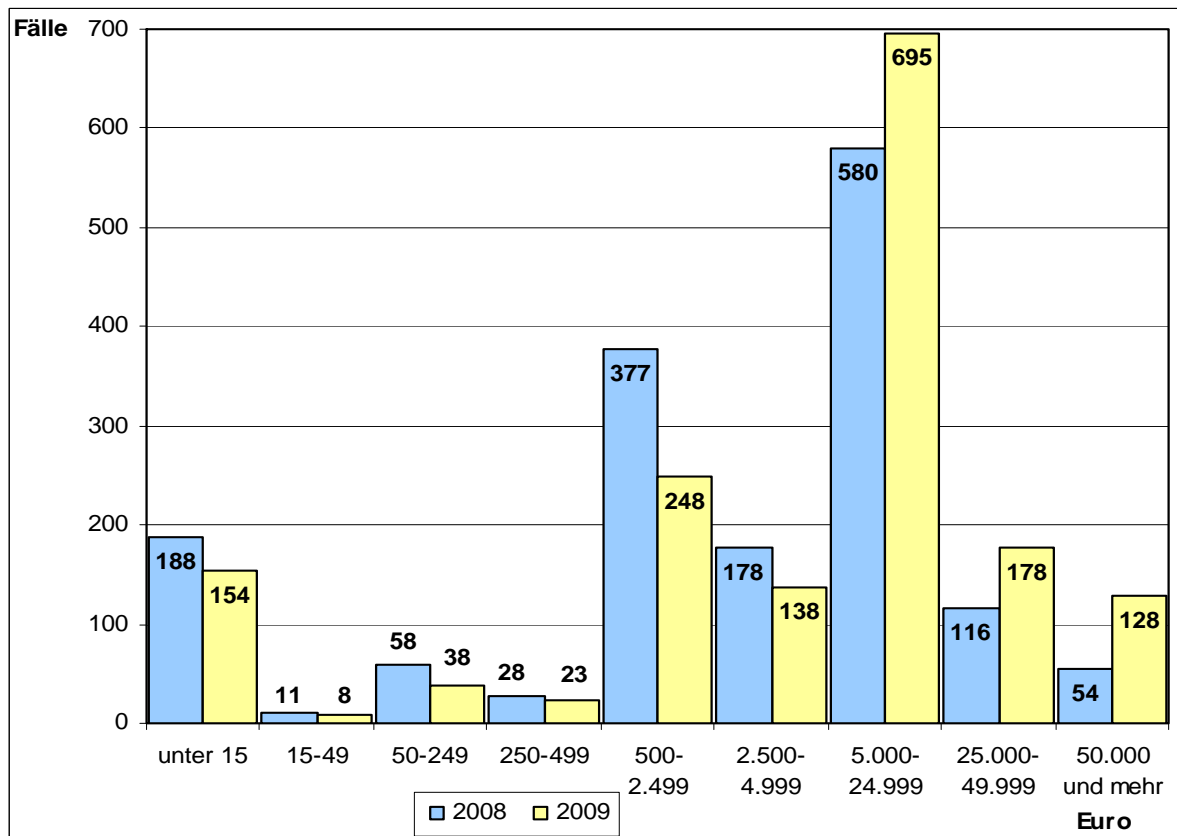


Schaden beim Diebstahl von Kraftwagen

Im Jahr 2009 entstand ein Gesamtschaden in Höhe von 24.113.430 Euro (Vorjahr 15.405.304 Euro). Das sind 8,9% (Vorjahr 8,4%) des Schadens an der Gesamtkriminalität.

Pro vollendetem Fall betrug der durchschnittliche Schaden 14.977 Euro (Vorjahr 9.689 Euro).

Verteilung der vollendeten Fälle auf die einzelnen Schadensgruppen:



4.11 Diebstahl in/aus Kraftfahrzeugen (*50***)

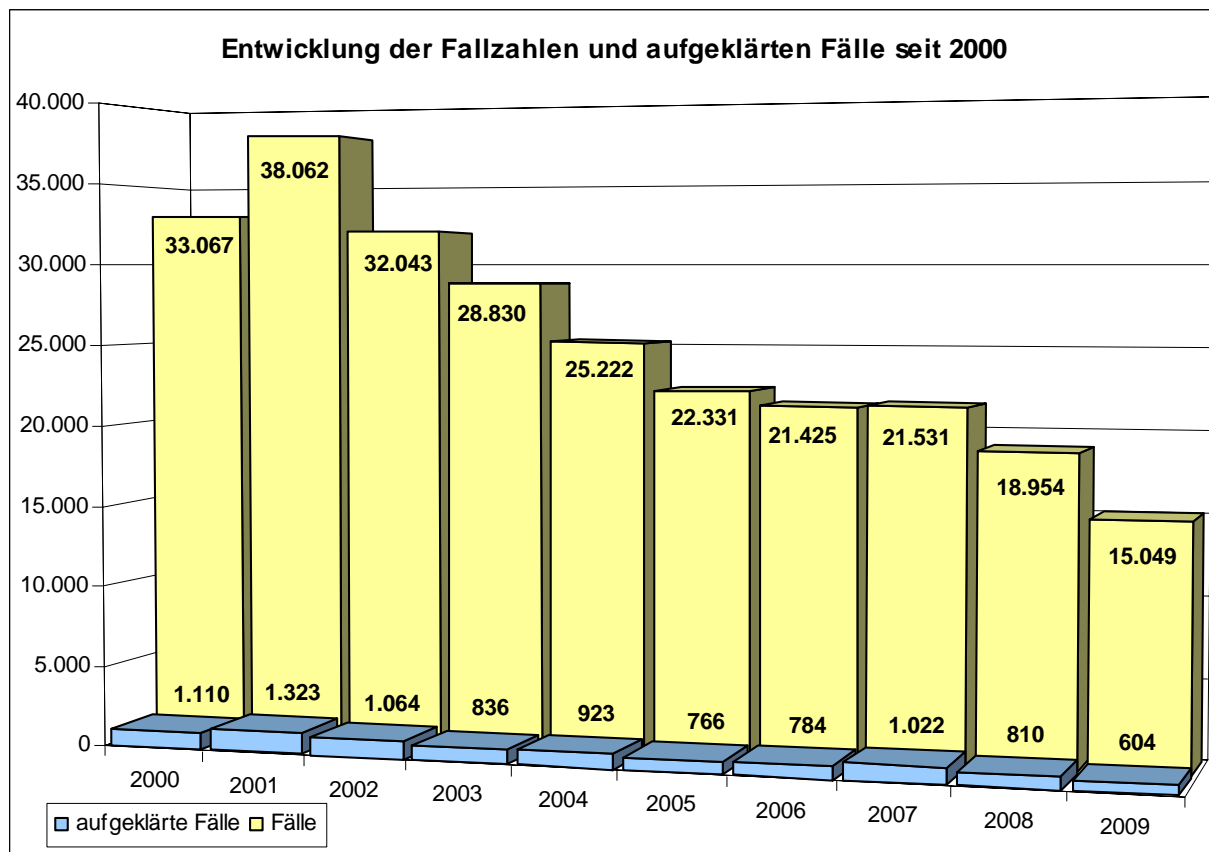
Fallentwicklung, Aufklärung und Häufigkeitszahl

Der Anteil des Diebstahls in/aus Kraftfahrzeugen (einschließlich Versuche) an der Gesamtkriminalität betrug 6,4% (Vorjahr 8,0%).

Im Jahr 2009 wurden 12.273 vollendete (81,6) und 2.776 versuchte (18,4%) Diebstähle in/aus Kraftwagen registriert.

Mit 15.049 Fällen wurde die niedrigste Fallzahl seit 1980 registriert.

	Fälle	Zu- / Abnahme		Aufklärung		Häufigkeitszahl	Bevölkerung am 31.12. des Vorjahres
		absolut	in %	Fälle	in %		
2000	33.067	46	0,1	1.110	3,4	1.940	1.704.735
2001	38.062	4.995	15,1	1.323	3,5	2.219	1.715.392
2002	32.043	-6.019	-15,8	1.064	3,3	1.856	1.726.363
2003	28.830	-3.213	-10,0	836	2,9	1.668	1.728.806
2004	25.222	-3.608	-12,5	923	3,7	1.454	1.734.083
2005	22.331	-2.891	-11,5	766	3,4	1.287	1.734.830
2006	21.425	-906	-4,1	784	3,7	1.229	1.743.627
2007	21.531	106	0,5	1.022	4,7	1.227	1.754.182
2008	18.954	-2.577	-12,0	810	4,3	1.070	1.770.629
2009	15.049	-3.905	-20,6	604	4,0	849	1.772.100



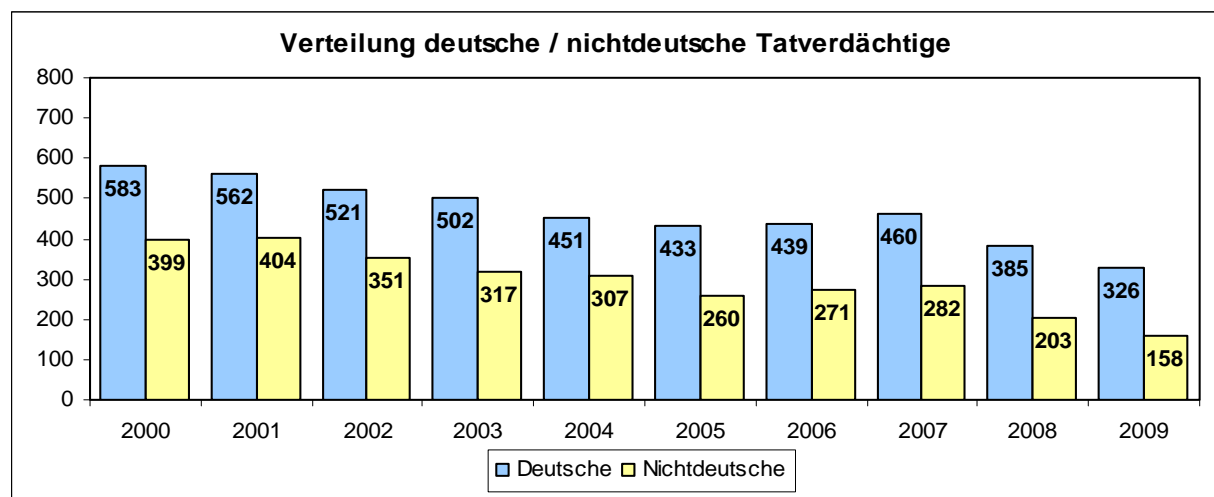
Tatverdächtige beim Diebstahl in/aus Kraftfahrzeugen

Zu den 604 aufgeklärten Fällen wurden 484 Tatverdächtige ermittelt. Die Verteilung auf die einzelnen Altersgruppen (im Langzeitvergleich) ergibt sich aus der nachfolgenden Tabelle.

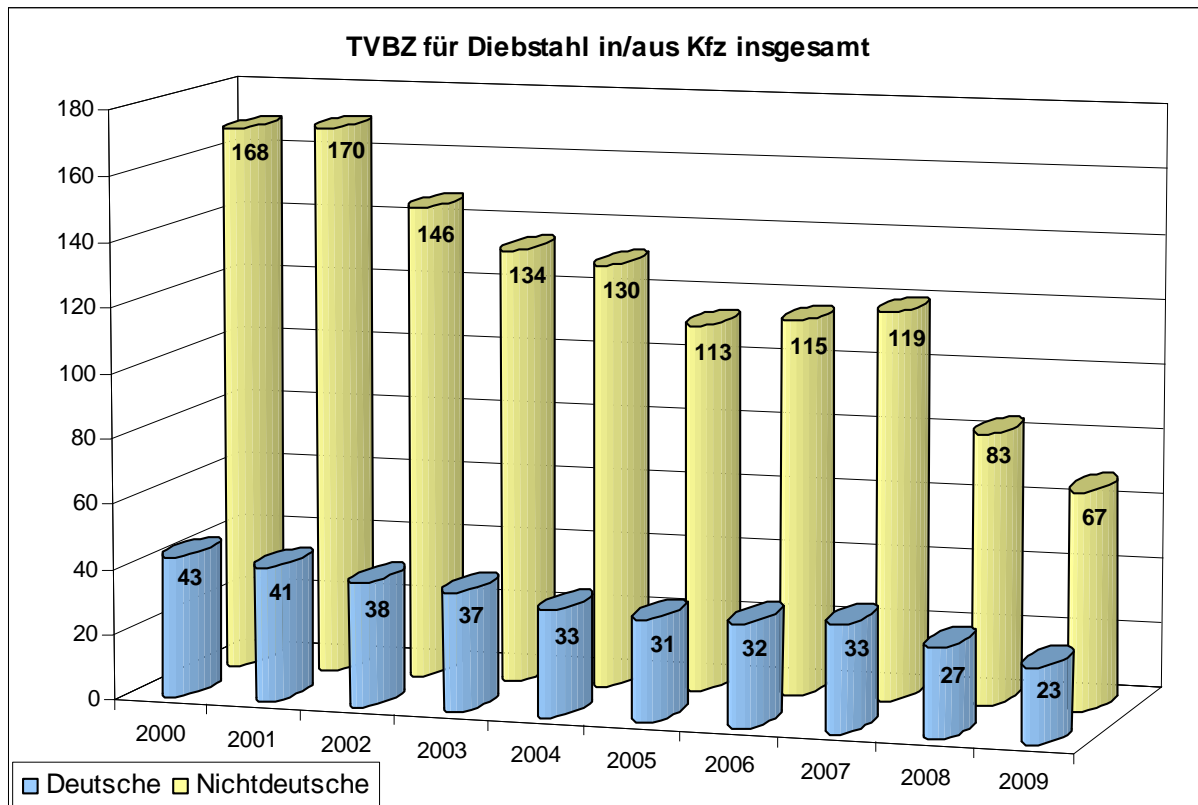
	Tatverdächtige gesamt	Tatverdächtige insgesamt				
		Kinder	Jugend- liche	Heran- wachsende	bis unter 21 Jahre	Erwach- sene
2000	982	48	309	211	568	414
2001	966	37	257	206	500	466
2002	872	35	235	184	454	418
2003	819	35	234	155	424	395
2004	758	22	195	137	354	404
2005	693	15	133	149	297	396
2006	710	24	170	160	354	356
2007	742	14	205	190	409	333
2008	588	16	151	122	289	299
2009	484	19	130	97	246	238

Unter den 484 ermittelten Tatverdächtigen des Jahres 2009 waren 158 (32,6%) Nichtdeutsche.

	nichtdeutsche Tatverdächtige					
	insgesamt	Kinder	Jugend- liche	Heran- wachsende	bis unter 21 Jahre	Erwach- sene
2000	399	20	131	94	245	154
2001	404	13	100	87	200	204
2002	351	14	83	73	170	181
2003	317	16	84	64	164	153
2004	307	8	71	40	119	188
2005	260	1	42	46	89	171
2006	271	3	59	71	133	138
2007	282	5	80	66	151	131
2008	203	4	47	41	92	111
2009	158	9	42	27	78	80



Die **Tatverdächtigenbelastungszahlen** für Deutsche und Nichtdeutsche (jeweils für Tatverdächtige insgesamt):

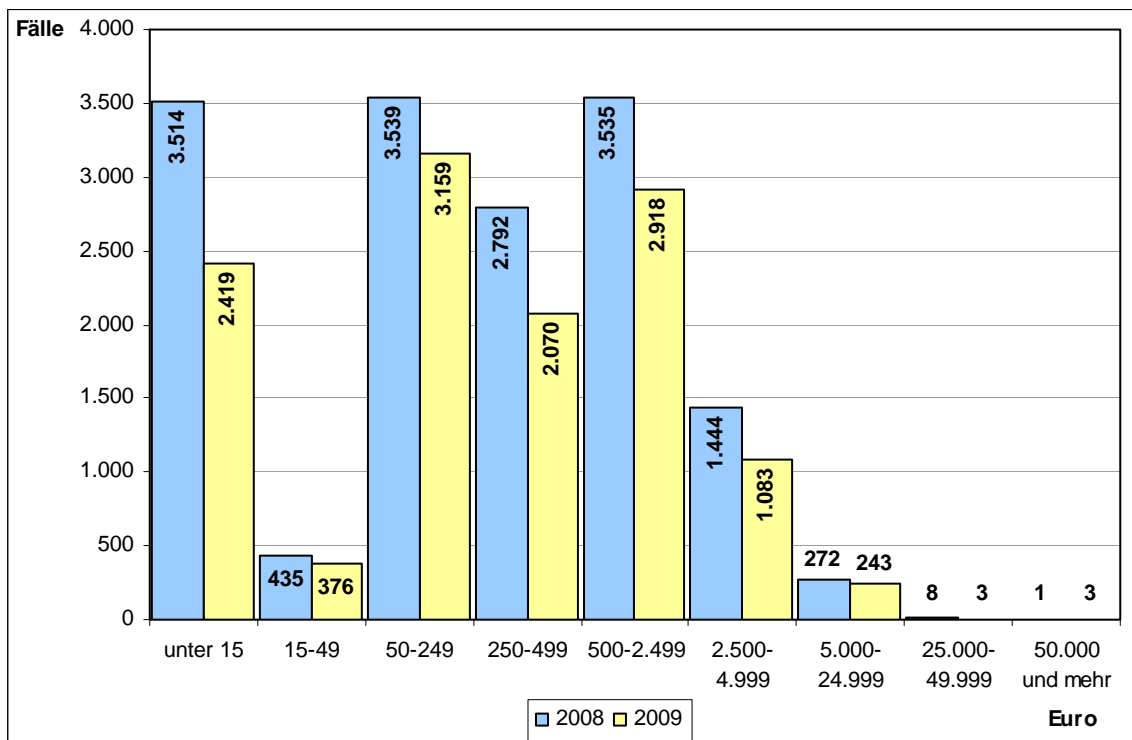


Schaden beim Diebstahl in/aus Kraftfahrzeugen

Im Jahr 2009 entstand ein Gesamtschaden in Höhe von 9.640.519 Euro (Vorjahr 11.804.191 Euro). Das sind 3,6% (Vorjahr 6,5%) des Schadens an der Gesamtkriminalität.

Pro vollendetem Fall betrug der durchschnittliche Schaden 785 (Vorjahr 760) Euro.

Verteilung der vollendeten Fälle auf die einzelnen Schadensgruppen:



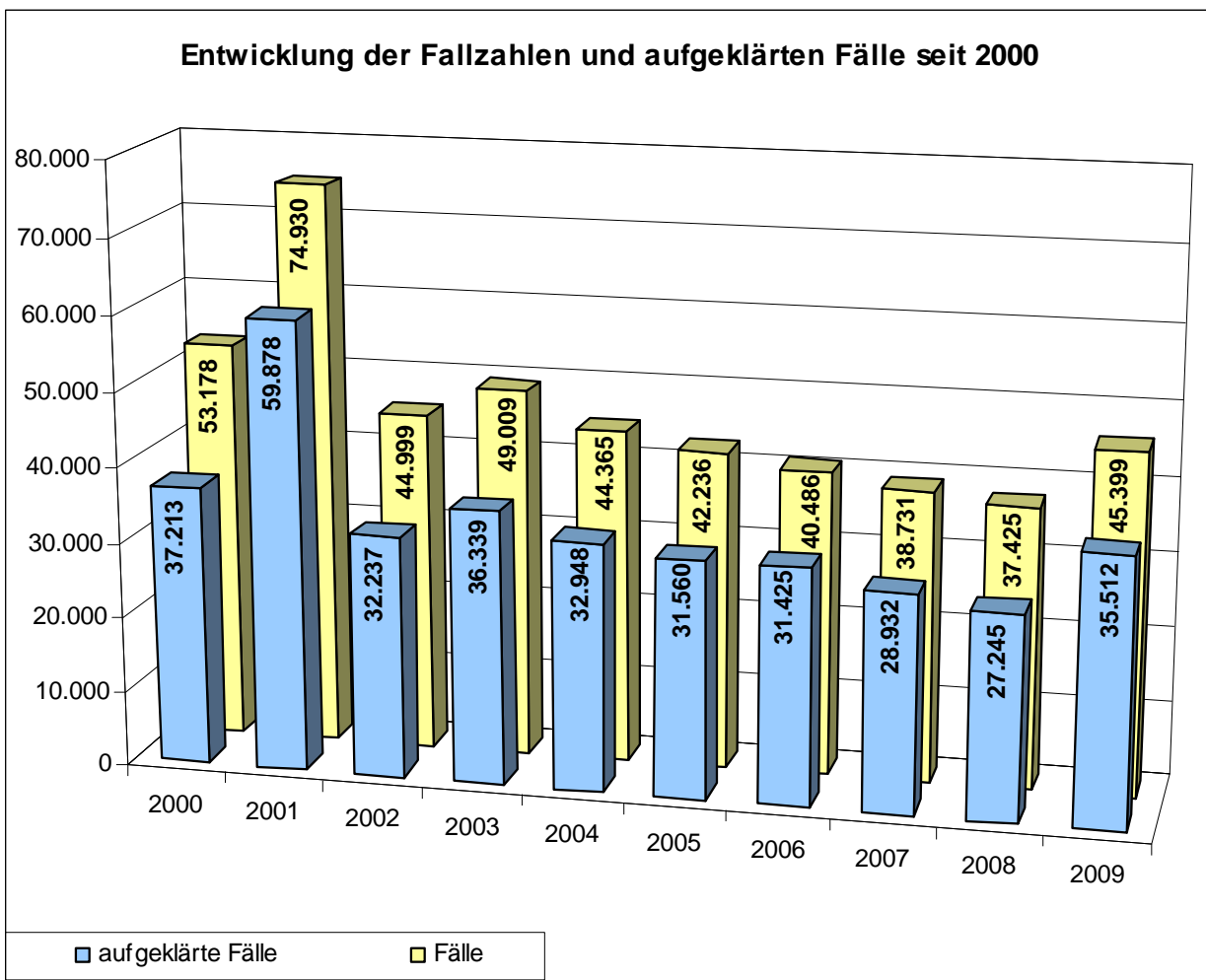
4.12 Vermögens- und Fälschungsdelikte (500000)

Fallentwicklung, Aufklärung und Häufigkeitszahl

Der Anteil der Vermögens- und Fälschungsdelikte (einschließlich Versuche) an der Gesamtkriminalität betrug 19,2% (Vorjahr 15,8 %).

Im Jahr 2009 wurden 43.162 vollendete (95,1%) und 2.237 versuchte (4,9%) Vermögens- und Fälschungsdelikte registriert.

	Fälle	Zu- / Abnahme		Aufklärung		Häufigkeitszahl	Bevölkerung am 31.12. des Vorjahres
		absolut	in %	Fälle	in %		
2000	53.178	-7.712	-12,7	37.213	70,0	3.119	1.704.735
2001	74.930	21.752	40,9	59.878	79,9	4.368	1.715.392
2002	44.999	-29.931	-39,9	32.237	71,6	2.607	1.726.363
2003	49.009	4.010	8,9	36.339	74,1	2.835	1.728.806
2004	44.365	-4.644	-9,5	32.948	74,3	2.558	1.734.083
2005	42.236	-2.129	-4,8	31.560	74,7	2.435	1.734.830
2006	40.486	-1.750	-4,1	31.425	77,6	2.322	1.743.627
2007	38.731	-1.755	-4,3	28.932	74,7	2.208	1.754.182
2008	37.425	-1.306	-3,4	27.245	72,8	2.114	1.770.629
2009	45.399	7.974	21,3	35.512	78,2	2.562	1.772.100



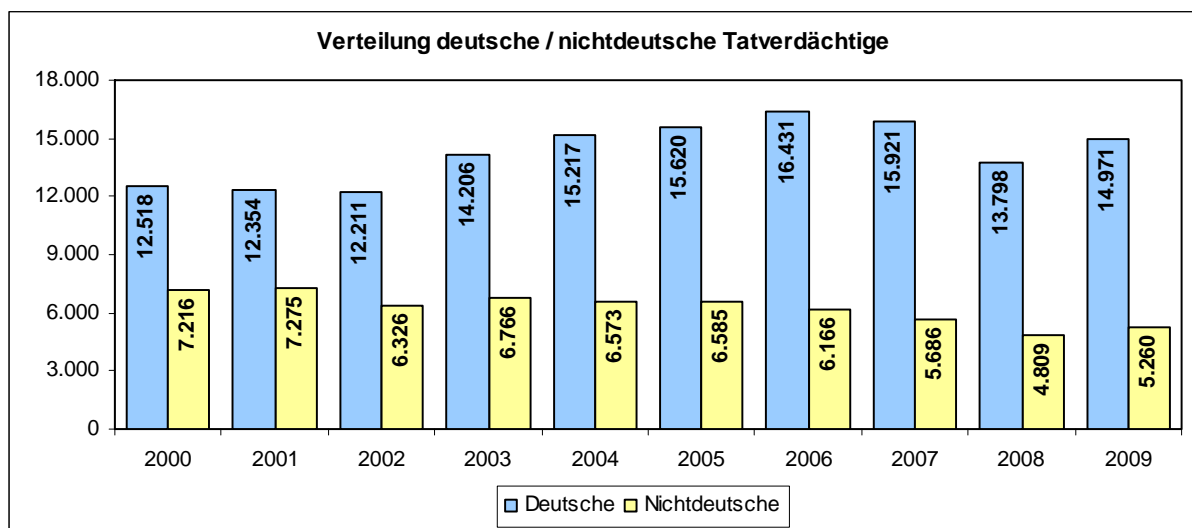
Tatverdächtige bei Vermögens- und Fälschungsdelikten

Zu den 35.512 aufgeklärten Fällen wurden 20.231 Tatverdächtige ermittelt. Die Verteilung auf die einzelnen Altersgruppen im Langzeitvergleich:

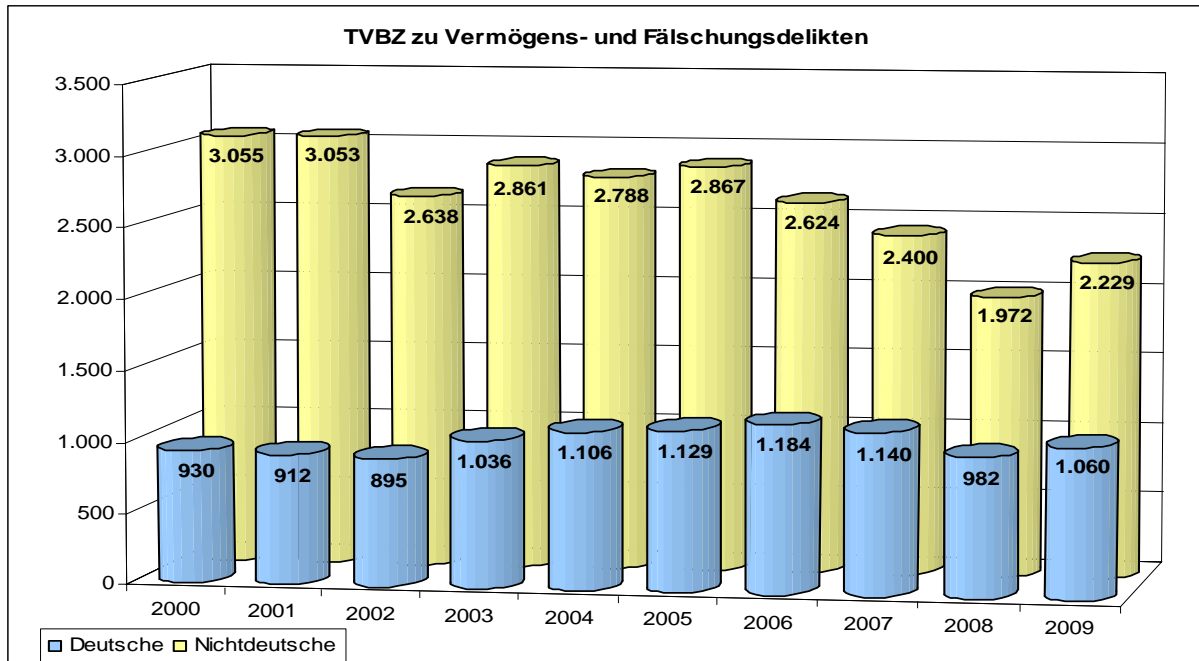
	Tatverdächtige insgesamt					
	Tatverdächtige gesamt	Kinder	Jugend- liche	Heran- wachsende	bis unter 21 Jahre	Erwach- sene
2000	19.734	171	2.008	2.445	4.624	15.110
2001	19.629	148	2.526	2.431	5.105	14.524
2002	18.537	155	2.020	2.220	4.395	14.142
2003	20.972	209	2.058	2.542	4.809	16.163
2004	21.790	177	1.713	2.393	4.283	17.507
2005	22.205	182	1.733	2.442	4.357	17.848
2006	22.597	138	1.796	2.460	4.394	18.203
2007	21.607	148	1.772	2.778	4.698	16.909
2008	18.607	180	1.643	2.128	3.951	14.656
2009	20.231	171	1.665	2.346	4.182	16.049

Unter den 20.231 ermittelten Tatverdächtigen des Jahres 2009 waren 5.260 (26,0%) Nichtdeutsche.

	nichtdeutsche Tatverdächtige					
	insgesamt	Kinder	Jugend- liche	Heran- wachsende	bis unter 21 Jahre	Erwach- sene
2000	7.216	100	1.097	1.050	2.247	4.969
2001	7.275	81	1.631	919	2.631	4.644
2002	6.326	71	1.135	806	2.012	4.314
2003	6.766	89	939	878	1.906	4.860
2004	6.573	80	683	764	1.527	5.046
2005	6.585	73	573	721	1.367	5.218
2006	6.166	45	577	666	1.288	4.878
2007	5.686	60	489	661	1.210	4.476
2008	4.809	76	410	476	962	3.847
2009	5.260	52	430	533	1.015	4.245



Die **Tatverdächtigenbelastungszahlen** für Deutsche und Nichtdeutsche (jeweils für Tatverdächtige insgesamt):



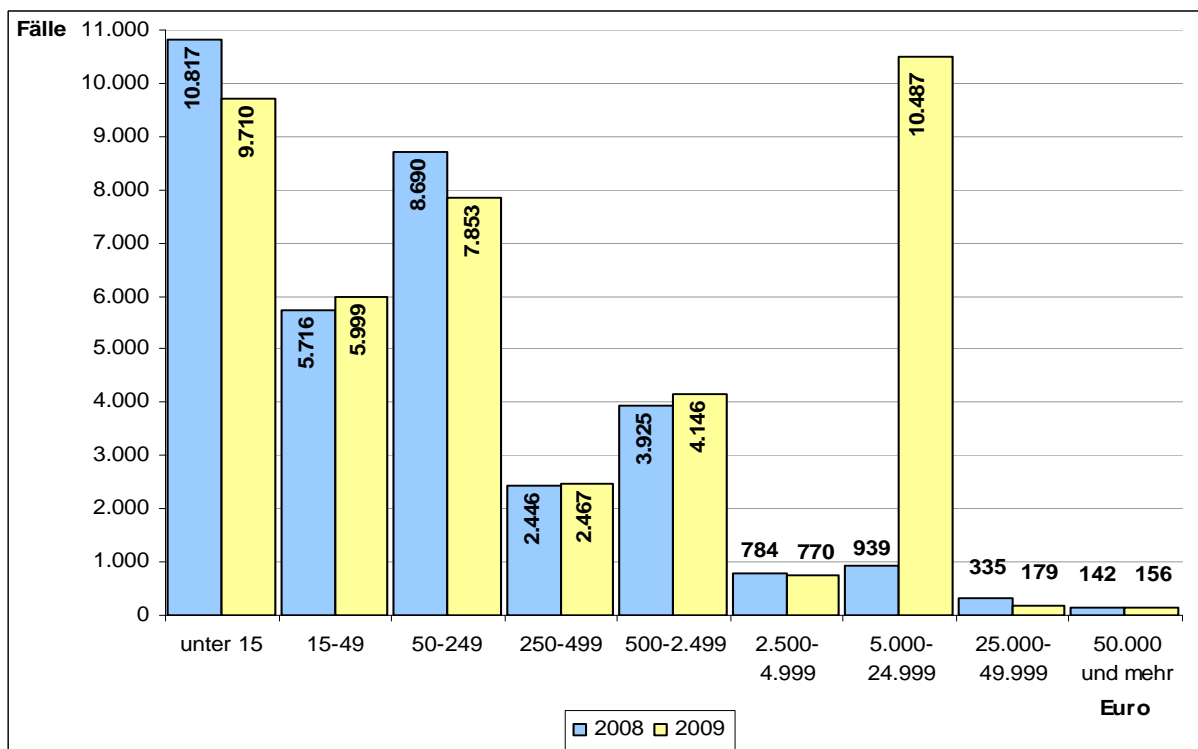
Schaden bei Vermögens- und Fälschungsdelikten

Im Jahr 2009 entstand ein Gesamtschaden in Höhe von 137.673.342 Euro (Vorjahr 66.077.988 Euro). Das sind 50,9% (Vorjahr 36,2%) des Schadens an der Gesamtkriminalität.

Pro vollendetem Fall betrug der durchschnittliche Schaden 3.296 Euro (Vorjahr 1.955 Euro).

Ist ein Schaden nicht bezifferbar, wird ein ideeller Schaden von 1 Euro registriert. Dies erklärt auch den hohen Anteil der Schäden bis unter 15 Euro.

Die Verteilung der vollendeten Fälle auf die einzelnen Schadensgruppen:



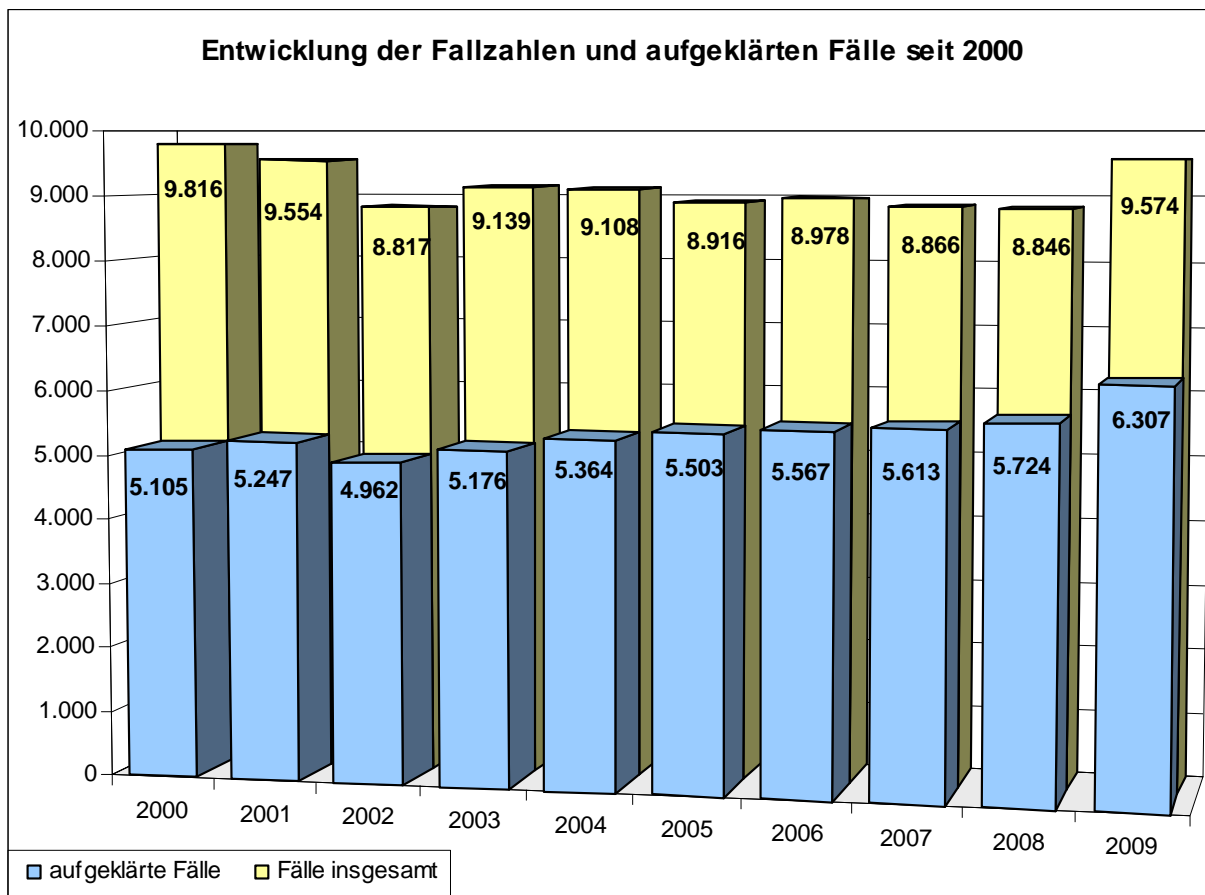
4.13 Gewaltkriminalität (892000)²⁴

Fallentwicklung, Aufklärung und Häufigkeitszahl

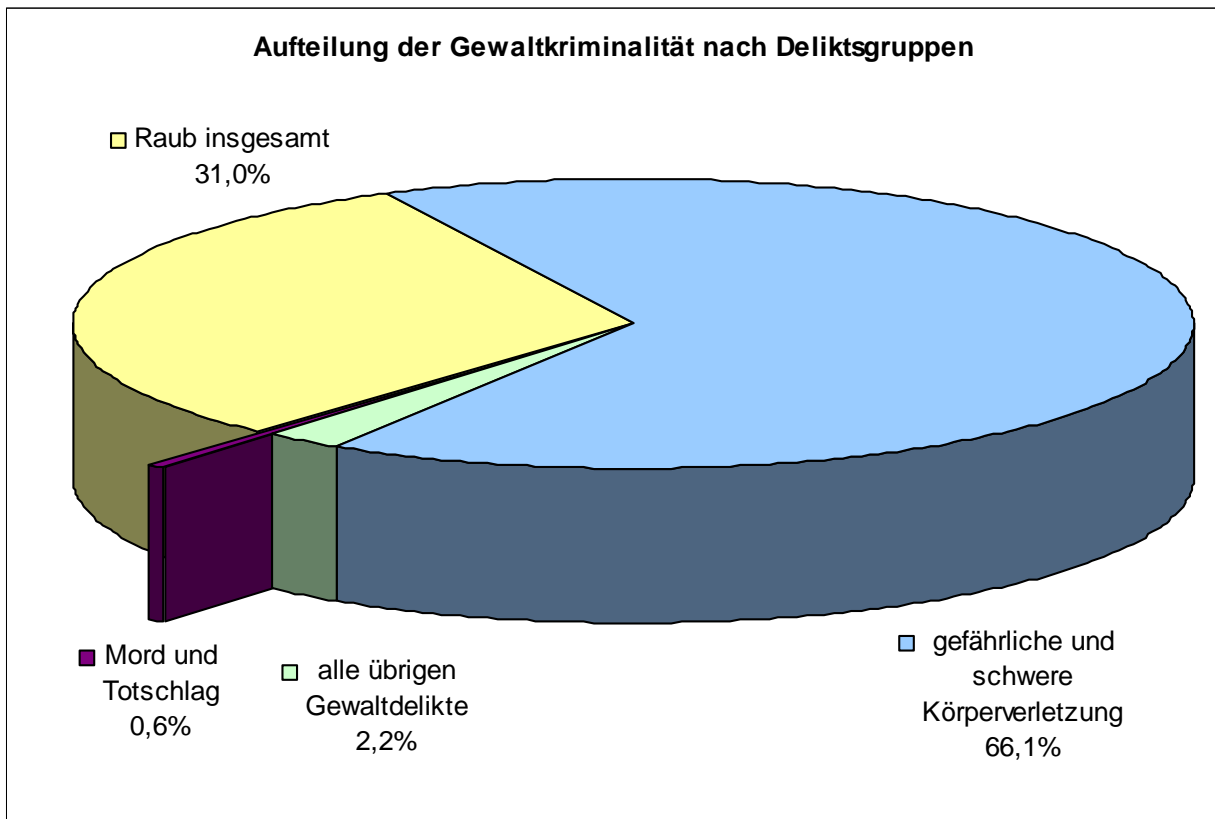
Der Anteil der Gewaltkriminalität (einschließlich Versuche) an der Gesamtkriminalität betrug 4,0% (Vorjahr 3,7%).

Im Jahr 2009 wurden 8.216 vollendete (85,8%) und 1.358 versuchte (14,2%) der Gewaltkriminalität zuzurechnende Delikte registriert.

	Fälle	Zu- / Abnahme		Aufklärung		Häufigkeitszahl	Bevölkerung am 31.12. des Vorjahres
		absolut	in %	Fälle	in %		
2000	9.816	562	6,1	5.105	52,0	576	1.704.735
2001	9.554	-262	-2,7	5.247	54,9	557	1.715.392
2002	8.817	-737	-7,7	4.962	56,3	511	1.726.363
2003	9.139	322	3,7	5.176	56,6	529	1.728.806
2004	9.108	-31	-0,3	5.364	58,9	525	1.734.083
2005	8.916	-192	-2,1	5.503	61,7	514	1.734.830
2006	8.978	62	0,7	5.567	62,0	515	1.743.627
2007	8.866	-112	-1,2	5.613	63,3	505	1.754.182
2008	8.846	-20	-0,2	5.724	64,7	500	1.770.629
2009	9.574	728	8,2	6.307	65,9	540	1.772.100



²⁴ Zur Gewaltkriminalität zählen Mord, Totschlag, Tötung auf Verlangen, Vergewaltigung und sexuelle Nötigung, Raub, räuberische Erpressung, räuberischer Angriff auf Kraftfahrer, Körperverletzung mit Todesfolge, gefährliche und schwere Körperverletzung, erpresserischer Menschenraub, Geiselnahme sowie Angriff auf den Luft- und Seeverkehr.

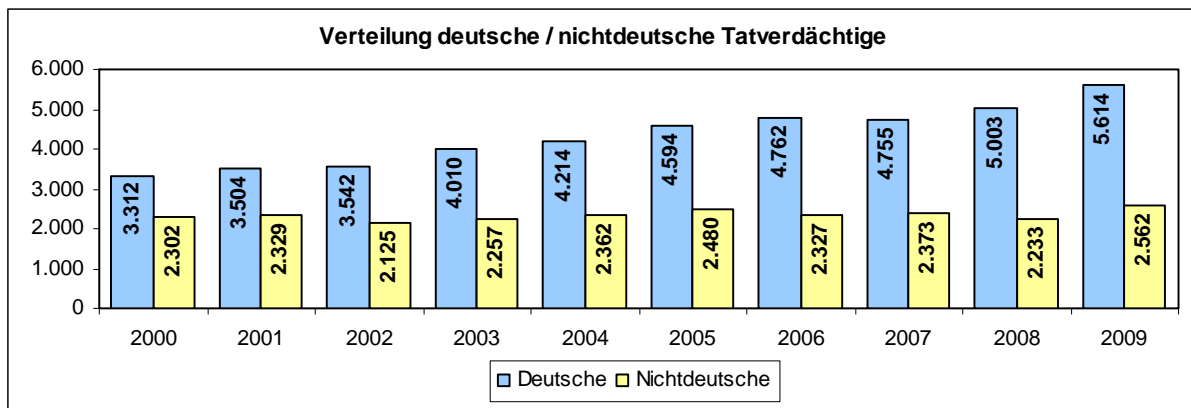
Struktur der 9.574 Fälle Gewaltkriminalität**Tatverdächtige bei Gewaltkriminalität**

Zu den 6.307 aufgeklärten Fällen wurden 8.176 Tatverdächtige ermittelt. Die Verteilung auf die einzelnen Altersgruppen im Langzeitvergleich:

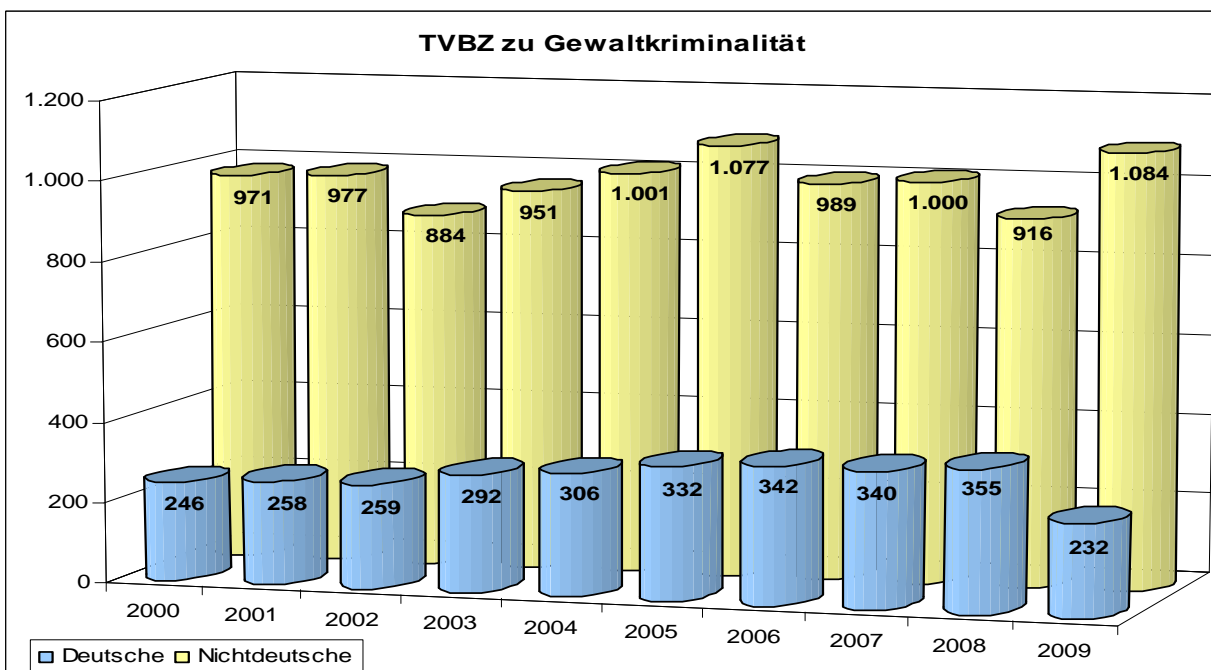
	Tatverdächtige insgesamt					
	Tatverdächtige gesamt	Kinder	Jugend- liche	Heran- wachsende	bis unter 21 Jahre	Erwach- sene
2000	5.614	363	1.417	860	2.640	2.974
2001	5.833	400	1.285	839	2.524	3.309
2002	5.667	335	1.166	786	2.287	3.380
2003	6.267	440	1.389	864	2.693	3.574
2004	6.576	382	1.468	938	2.788	3.788
2005	7.074	449	1.436	1.092	2.977	4.097
2006	7.089	464	1.395	1.097	2.956	4.133
2007	7.128	428	1.457	1.163	3.048	4.080
2008	7.236	479	1.306	1.097	2.882	4.354
2009	8.176	521	1.483	1.250	3.254	4.922

Unter den 8.176 ermittelten Tatverdächtigen des Jahres 2009 waren 2.562 (31,3%) Nichtdeutsche.

	nichtdeutsche Tatverdächtige					
	insgesamt	Kinder	Jugendliche	Heranwachsende	bis unter 21 Jahre	Erwachsene
2000	2.302	149	616	371	1.136	1.166
2001	2.329	167	508	352	1.027	1.302
2002	2.125	140	453	288	881	1.244
2003	2.257	147	476	300	923	1.334
2004	2.362	123	486	313	922	1.440
2005	2.480	154	452	327	933	1.547
2006	2.327	136	412	301	849	1.478
2007	2.373	143	415	344	902	1.471
2008	2.233	126	345	266	737	1.496
2009	2.562	138	407	294	839	1.723

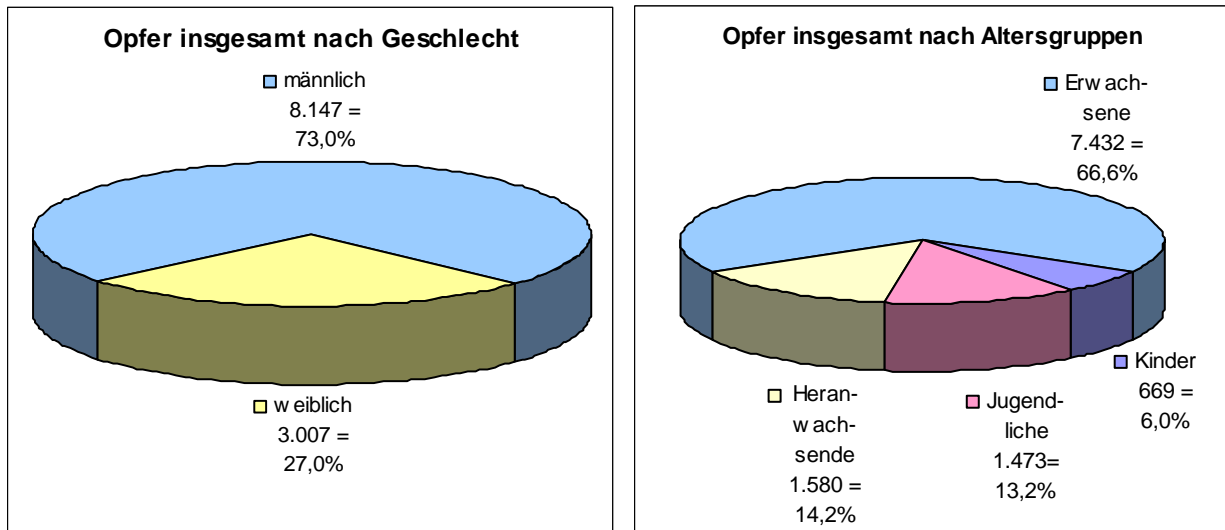


Die **Tatverdächtigenbelastungszahlen** für Deutsche und Nichtdeutsche (jeweils für Tatverdächtige insgesamt):



Opfer bei Gewaltkriminalität

Im Jahr 2009 wurden zu den 9.574 Fällen 11.154 Opfer registriert, die sich wie folgt zusammensetzen:

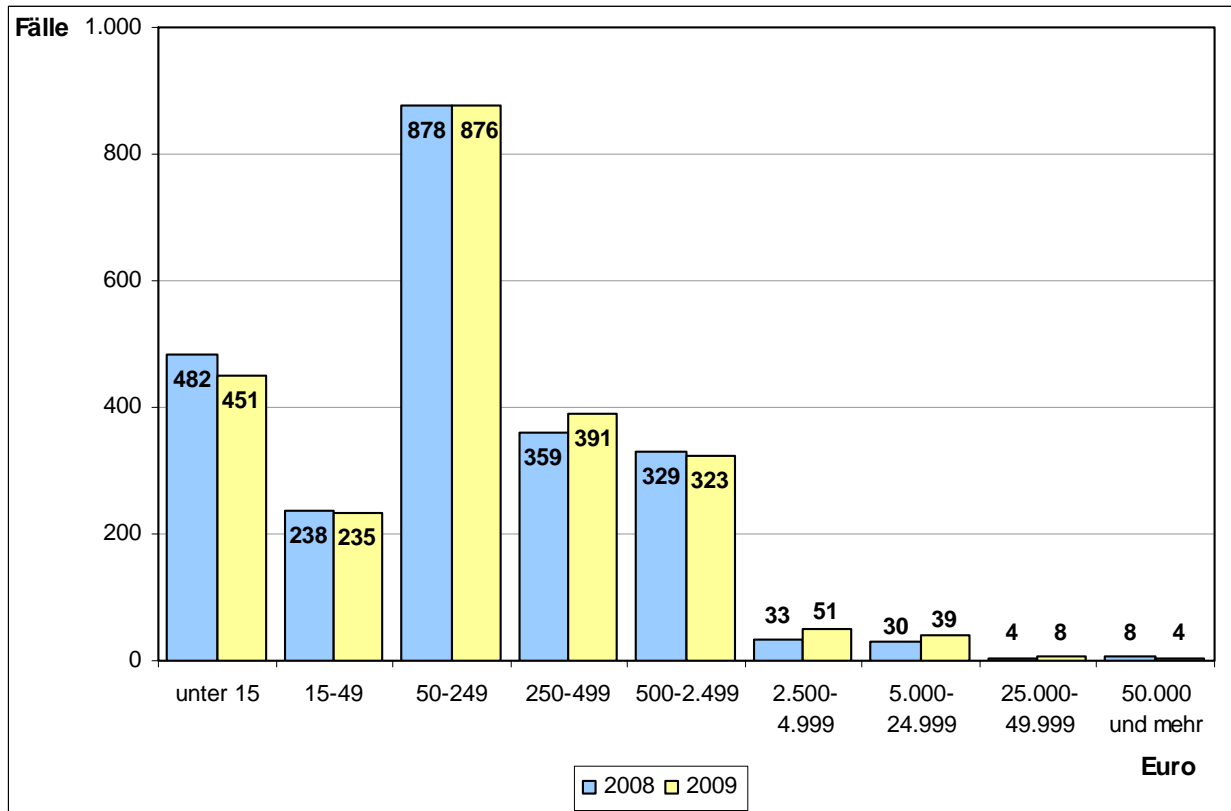


Schaden bei Gewaltkriminalität²⁵

Im Jahr 2009 entstand ein Gesamtschaden von 1.946.098 Euro (Vorjahr 1.760.711 Euro). Das sind 0,7% (Vorjahr 1,0%) des Schadens an der Gesamtkriminalität.

Pro vollendetem Fall betrug der durchschnittliche Schaden 818 Euro (Vorjahr 746 Euro).

Die Verteilung der vollendeten Fälle auf die einzelnen Schadensgruppen:



²⁵ Eine Schadenserfassung erfolgt nur bei einzelnen Gewaltdelikten (Raub, Raubmord).

4.14 Rauschgiftkriminalität (891000)²⁶

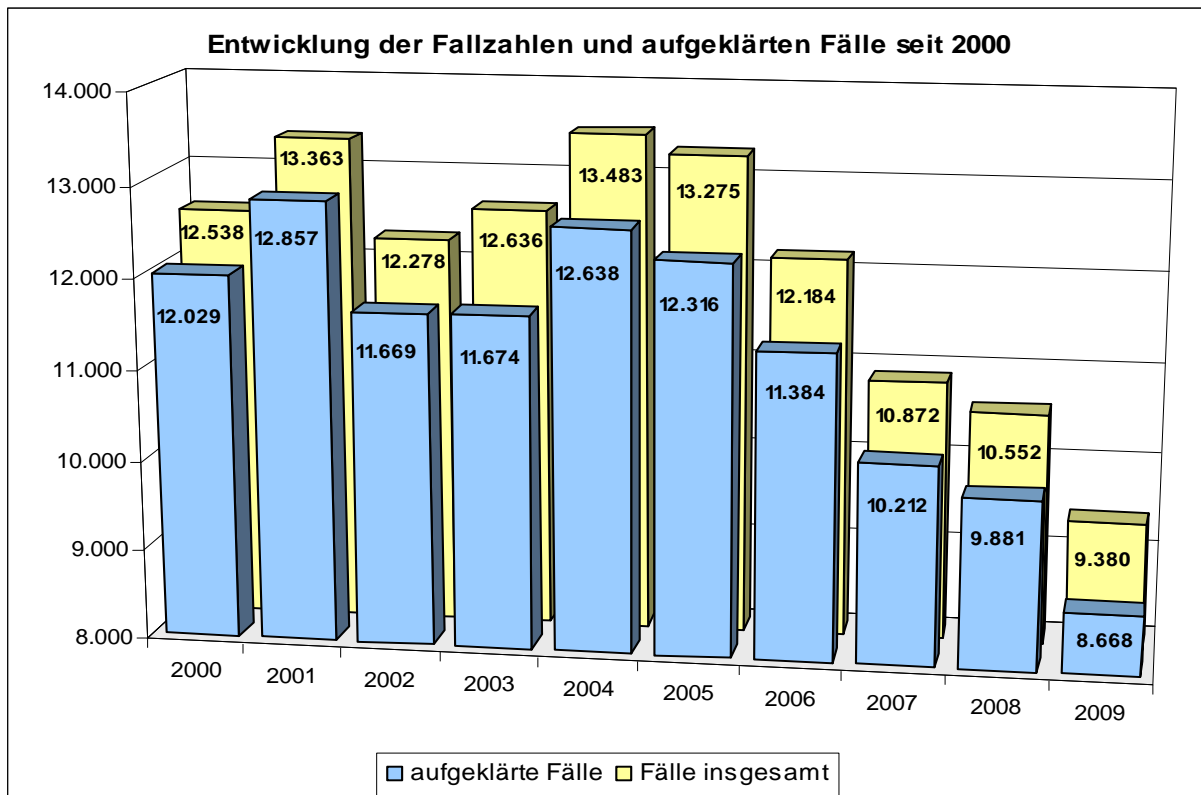
Fallentwicklung, Aufklärung und Häufigkeitszahlen

Der Anteil der Rauschgiftkriminalität (einschl. Versuche) an der Gesamtkriminalität betrug 4,0% (Vorjahr 4,5%).

Im Jahr 2009 wurden 9.122 vollendete (97,2%) und 258 versuchte (2,8%) der Rauschgiftkriminalität zuzurechnende Delikte registriert.

Die Fallzahl ist mit 9.380 Fällen die niedrigste seit 1995.

	Fälle	Zu- / Abnahme		Aufklärung		Häufigkeitszahl	Bevölkerung am 31.12. des Vorjahres
		absolut	in %	Fälle	in %		
2000	12.538	-600	-4,6	12.029	95,9	735	1.704.735
2001	13.363	825	6,6	12.857	96,2	779	1.715.392
2002	12.278	-1.085	-8,1	11.669	95,0	711	1.726.363
2003	12.636	358	2,9	11.674	92,4	731	1.728.806
2004	13.483	847	6,7	12.638	93,7	778	1.734.083
2005	13.275	-208	-1,5	12.316	92,8	765	1.734.830
2006	12.184	-1.091	-8,2	11.384	93,4	699	1.743.627
2007	10.872	-1.312	-10,8	10.212	93,9	620	1.754.182
2008	10.552	-320	-2,9	9.881	93,6	596	1.770.629
2009	9.380	-1.172	-11,1	8.668	92,4	529	1.772.100



²⁶ Unter dem Summenschlüssel 891000 für Rauschgiftkriminalität werden Rauschgiftdelikte insgesamt (Schlüssel 730000) sowie die direkte Beschaffungskriminalität (Schlüssel 891100) gezählt. Zur direkten Beschaffungskriminalität zählen: Raub zur Erlangung von Betäubungsmitteln (Schlüssel 218000), Fälschung zur Erlangung von Betäubungsmitteln (Schlüssel 542000) und Diebstahl insgesamt zur Erlangung von Betäubungsmitteln (Schlüssel *70000; dazu zählen die Schlüssel *71000 [aus Apotheken], *72000 [aus Arztpraxen], *73000 [aus Krankenhäusern], *74000 [bei Herstellern und Großhändlern] und *75000 [von Rezeptformularen zur Erlangung von Betäubungsmitteln]).

Struktur der Rauschgiftkriminalität

Unter dem Begriff Rauschgiftkriminalität wurden nach den einzelnen Straftatengruppen aufgeschlüsselt erfasst:

Schl.-zahl	Straftat/Deliktsbereich	Fälle		Zu- / Abnahme	
		2008	2009	Anzahl	in %
891000	Rauschgiftkriminalität insgesamt	10.552	9.380	-1.172	-11,1
730000	Rauschgiftdelikte insgesamt	10.467	9.332	-1.135	-10,8
542000	Fälschung zur Erlangung von BtM	71	42	-29	-40,8
*70000	Diebstahl insgesamt von BtM	8	5	-3	-37,5
218000	Raub zur Erlangung von BtM	6	1	-5	-83,3

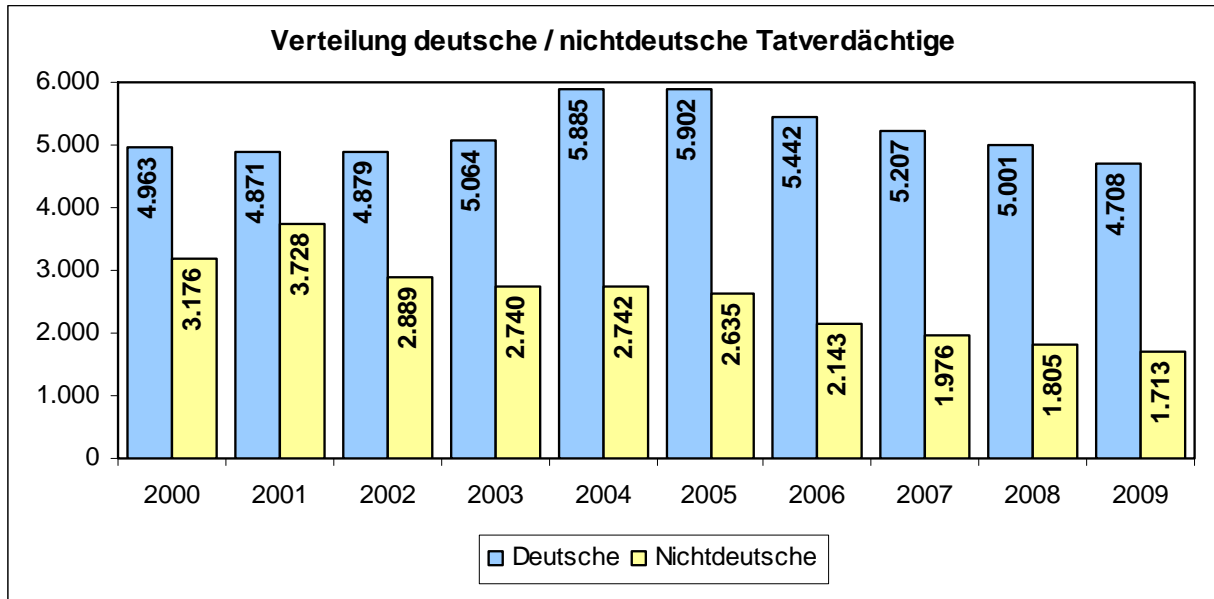
Tatverdächtige bei Rauschgiftkriminalität

Zu den 8.668 aufgeklärten Fällen wurden 6.421 Tatverdächtige ermittelt. Die Verteilung auf die einzelnen Altersgruppen im Langzeitvergleich:

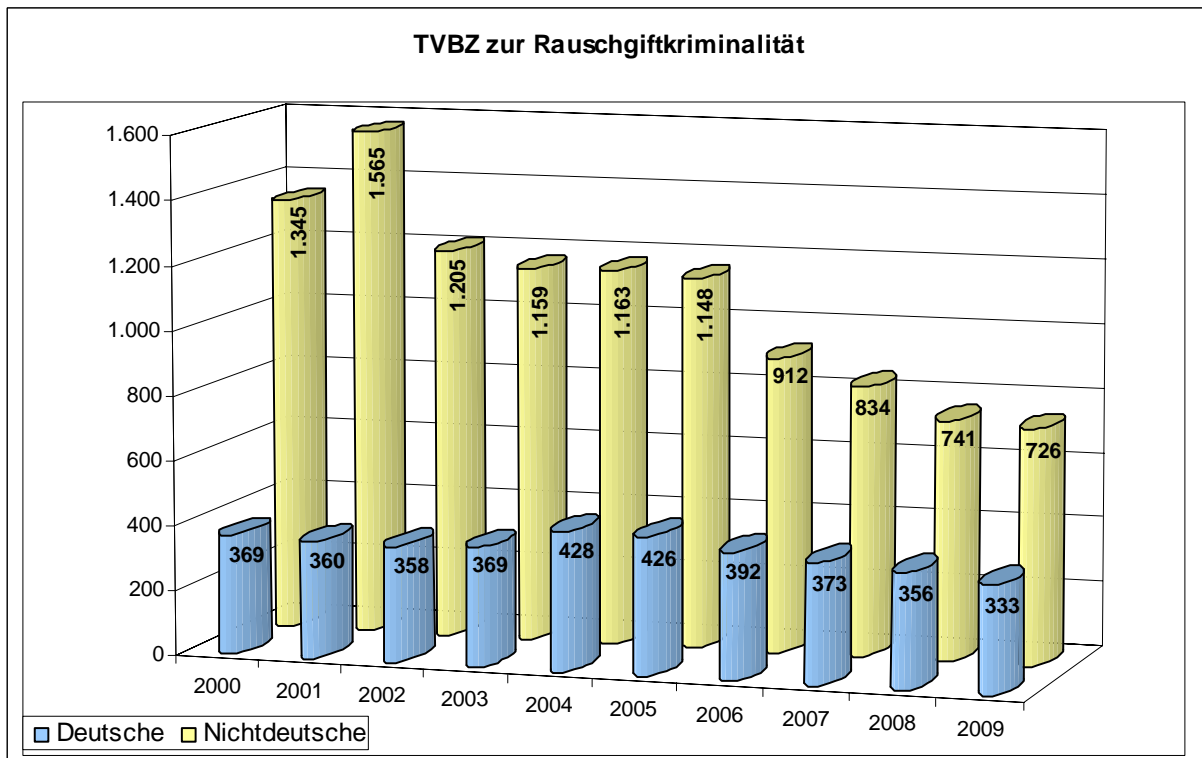
	Tatverdächtige insgesamt					
	Tatverdächtige gesamt	Kinder	Jugend- liche	Heran- wachsende	bis unter 21 Jahre	Erwach- sene
2000	8.139	31	1.269	1.415	2.715	5.424
2001	8.599	53	1.749	1.400	3.202	5.397
2002	7.768	34	1.157	1.208	2.399	5.369
2003	7.804	29	869	1.297	2.195	5.609
2004	8.627	22	894	1.497	2.413	6.214
2005	8.537	27	741	1.365	2.133	6.404
2006	7.585	14	567	1.098	1.679	5.906
2007	7.183	13	510	1.071	1.594	5.589
2008	6.806	13	483	916	1.412	5.394
2009	6.421	17	569	875	1.461	4.960

Unter den 6.421 ermittelten Tatverdächtigen des Jahres 2009 waren 1.713 (26,7%) Nicht-deutsche.

	nichtdeutsche Tatverdächtige					
	insgesamt	Kinder	Jugend- liche	Heran- wachsende	bis unter 21 Jahre	Erwach- sene
2000	3.176	13	828	640	1.481	1.695
2001	3.728	27	1.259	677	1.963	1.765
2002	2.889	12	613	530	1.155	1.734
2003	2.740	7	342	479	828	1.912
2004	2.742	1	276	456	733	2.009
2005	2.635	6	188	391	585	2.050
2006	2.143	1	128	271	400	1.743
2007	1.976	2	94	260	356	1.620
2008	1.805	3	79	202	284	1.521
2009	1.713	4	97	189	290	1.423



Die **Tatverdächtigengbelastungszahlen** für Deutsche und Nichtdeutsche (jeweils für Tatverdächtige insgesamt):



5 Straftatenkatalog

Gültig ab: 01.01.2009

Erläuterungen zu den Buchstaben vor dem Straftatenschlüssel

- N = neue Schlüsselzahl (zum 01.01.2009 eingeführt)
- N* = neue Schlüsselzahl (im laufenden Jahr 2008 eingeführt)
- Ä = Textänderung / inhaltliche Änderung (zum 01.01.2009 eingeführt)
- Ä* = Textänderung / inhaltliche Änderung (im laufenden Jahr 2008 eingeführt)

Erläuterungen zu den Buchstaben in der dritten bis fünften Spalte

- N = kein Erfassungsschlüssel
- J = Erfassungsschlüssel
- S = bei den mit „S“ gekennzeichneten Delikten ist die Schadenshöhe (rechtswidrig erlangter Geldwert / Vermögensminderung) zu erfassen
- O = bei den mit „O“ gekennzeichneten Delikten sind Angaben zum Opfer erforderlich

Einführung:

Die Straftaten werden seit 01.01.2008 sechsstellig verschlüsselt. Die erste Stelle kennzeichnet eine der Obergruppen, in denen aus zwangsläufiger Beschränkung nicht immer gleichartige Straftaten zusammengefasst werden konnten. Mit der zweiten Stelle ist eine Gliederung nach dem Strafrecht getroffen, die sich in der dritten Stelle, in wenigen Ausnahmen auch in der vierten Stelle, noch fortsetzt. Teilweise sind mit den dritten Stellen, überwiegend aber mit den vierten Stellen Untergliederungen nach kriminologischen Gesichtspunkten erfolgt. Eine Untergliederung der vorgenannten Stellen erfolgt in den fünften und sechsten Stellen. Diese letztmögliche Schlüsselzahl wird als „Untergruppe“ bezeichnet; jede gewählte Schlüsselzahl bedeutet die „Deliktsart“.

Bei der zu erfassenden Straftat ist die zutreffende Schlüsselzahl der Untergruppe, z. B. Beraubung von Taxifahrern = Schlüssel 214100, zu wählen!

Die Schlüssel „00“ bis „79“ in der fünften und sechsten Stelle sind bundeseinheitliche Verschlüsselungen, die Schlüssel „80“ bis „99“ stehen für eine optionale Nutzung durch ein Bundesland zur Verfügung.

Mit einem der Schlüssel „****80“ bis „****99“ klassifizierte Datensätze werden nicht an den Bund geliefert.

Hinweis

Mit Ausnahme der im Anhang befindlichen Tabelle 001 werden alle Straftatenschlüssel vierstellig dargestellt, um die Vergleichbarkeit mit den Vorjahren zu gewährleisten.

Schlüssel- zahl	Erf.- Schl.	S	O	Straftaten (-gruppe)	§ StGB
-----	N			Straftaten insgesamt	
000000	N			Straftaten gegen das Leben	
010000	N			Mord	
010079	J		O	Sonstiger Mord	211
011000	J	S	O	Mord im Zusammenhang mit Raubdelikten	211
012000	J		O	Mord im Zusammenhang mit Sexualdelikten	211
020000	N			Totschlag und Tötung auf Verlangen	
020010	J		O	Totschlag	212
020020	J		O	Minder schwerer Totschlag	213
020030	J		O	Tötung auf Verlangen	216
030000	J		O	Fahrlässige Tötung (nicht i. V. m. Verkehrsunfall und ohne §§ 309, 312, 319 StGB)	222
040000	N			Abbruch der Schwangerschaft	
040010	J			Schwangerschaftsabbruch	218
040020	J			Schwangerschaftsabbruch ohne ärztliche Feststellung, unrichtige ärztliche Feststellung	218b
040030	J			Ärztliche Pflichtverletzung	218c
040040	J			Werbung für den Abbruch der Schwangerschaft	219a
040050	J			Inverkehrbringen von Mitteln Schwangerschaftsabbruch	219b
100000	N			Straftaten gegen die sexuelle Selbstbestimmung	
110000	N			Unter Gewaltanwendung oder Ausnutzen eines Abhängigkeitsverhältnisses	
111000	N			Vergewaltigung und sexuelle Nötigung	
111100	J		O	Vergewaltigung/sexuelle Nötigung überfallartig (Einzeltäter)	177 Abs. 2 Nr. 1, Abs. 3 und 4
111200	J		O	Vergewaltigung/sexuelle Nötigung überfallartig (durch Gruppen)	177 Abs. 2 Nr. 2
111300	J		O	Vergewaltigung/sexuelle Nötigung durch Gruppen	177 Abs. 2 Nr. 2
111400	J		O	Sonstige Straftaten gem. 177 Abs. 2 Nr. 1; Abs. 3 und 4	177 (2) 1; (3), (4)
111500	J		O	Vergewaltigung/sexuelle Nötigung mit Todesfolge	178
112000	J		O	Sonstige sexuelle Nötigung	177 Abs. 1 und 5
113000	N			Sexueller Missbrauch von Schutzbefohlenen unter Ausnutzung einer Amtsstellung oder eines Vertrauensverhältnisses gem. §§ 174, 174a-c StGB	
113010	J		O	Sexueller Missbrauch von Schutzbefohlenen ab 14 Jahren	174
113020	J		O	Sexueller Missbrauch von Gefangenen/Verwahrten usw. ab 14 Jahren	174a
113030	J		O	Sexueller Missbrauch - Ausnutzung einer Amtsstellung zum Nachteil von Personen ab 14 Jahren	174b
113040	J		O	Sexueller Missbrauch - Ausnutzung eines Beratungs- / Behandlungs- / Betreuungsverhältnisses zum Nachteil von Personen ab 14 Jahren	174c
113100	N			Sexueller Missbrauch von Schutzbefohlenen unter Ausnutzung einer Amtsstellung oder eines Vertrauensverhältnisses gem. §§ 174, 174a-c StGB zum Nachteil von Kindern	
113110	J		O	Sexueller Missbrauch von Schutzbefohlenen zum Nachteil von Kindern	174
113120	J		O	Sexueller Missbrauch von Gefangenen / Verwahrten zum Nachteil von Kindern	174a
113130	J		O	Sexueller Missbrauch - Ausnutzung einer Amtsstellung zum Nachteil von Kindern	174b
113140	J		O	Sexueller Missbrauch - Ausnutzung eines Beratungs- / Behandlungs- / Betreuungsverhältnisses zum Nachteil von Kindern	174c

Schlüsselzahl	Erf.-Schl.	S	O	Straftaten (-gruppe)	§ StGB
130000	N			Sexueller Missbrauch	
131000	N			Sexueller Missbrauch von Kindern	
131010	J		O	Handlungen gem. 176 Abs. 5	176 Abs. 5
131100	J		O	Sexuelle Handlungen gem. 176 Abs. 1 u. 2	176 Abs. 1 und 2
131200	J		O	Exhibitionistische/sexuelle Handlungen vor Kindern	176 Abs. 4 Nr. 1
131300	J		O	Sexuelle Handlungen gem. 176 Abs. 4 Nr. 2	176 Abs. 4 Nr. 2
131400	J		O	Einwirken auf Kinder gem. 176 Abs. 4 Nr. 3 und 4	176 Abs. 4 Nr. 3 und 4
131500	J		O	Vollzug des Beischlafes mit einem Kind oder Vornahme einer ähnlichen sexuellen Handlung	176a Abs. 2 Nr. 1
131600	J		O	Schwerer sexueller Missbrauch von Kindern zur Herstellung und Verbreitung pornografischer Schriften	176a Abs. 3
131700	J		O	Sonstiger schwerer sexueller Missbrauch von Kindern	176a
131800	J		O	Sexueller Missbrauch von Kindern mit Todesfolge	176b
132000	N			Exhibitionistische Handlungen und Erregung öffentlichen Ärgernisses	
132010	J		O	Exhibitionistische Handlungen	183
132020	J		O	Erregung öffentlichen Ärgernisses	183a
133000	J		O	Sexueller Missbrauch von Jugendlichen	182
134000	J		O	Sexueller Missbrauch Widerstandsunfähiger	179
140000	N			Ausnutzen sexueller Neigungen	
Ä 140010	J			Ausübung der verbotenen Prostitution	184e
Ä 140020	J			Jugendgefährdende Prostitution	184f
141000	N			Förderung sexueller Handlungen Minderjähriger oder Ausbeuten von Prostituierten	
141100	J		O	Förderung sexueller Handlungen Minderjähriger	180
141200	J		O	Ausbeuten von Prostituierten	180a
142000	J		O	Zuhälterei	181a
143000	N			Verbreitung pornografischer Schriften (Erzeugnisse)	
143010	J			Sonstige Verbreitung pornographischer Schriften (Erzeugnisse)	184
143020	J			Verbreitung gewalt- oder tierpornographischer Schriften (Erzeugnisse)	184a
Ä 143030	J			Verbreitung pornographischer Darbietungen durch Rundfunk, Medien- oder Teledienste	184d
143100	J			An Personen unter 18 Jahre	184 Abs. 1 Nr. 1, 2, 5
143200	J			Gewerbs-/bandenmäßige Verbreitung von Kinderpornografie	184b Abs. 3
143300	J			Besitz/Verschaffung von Kinderpornografie	184b Abs. 2, 4
143400	J			Verbreitung von Kinderpornografie	184b Abs. 1
N 143500	J			Verbreitung jugendpornographischer Schriften (Erzeugnisse) durch gewerbs- / bandenmäßiges Handeln	184c (2), (4)
N 143600	J			Besitz/Verschaffung von Jugendpornographie	184c (3)
N 143700	J			Verbreitung von Jugendpornographie	184c (1)
200000	N			Rohheitsdelikte (soweit nicht anderweitig erfasst) und Straftaten gegen die persönliche Freiheit	
210000	N			Raub, räuberische Erpressung, räuberischer Angriff auf Kraftfahrer	
210010	J	S	O	Sonstiger Raub gem. § 249 StGB	249
210020	J	S	O	Sonstiger schwerer Raub gem. § 250 StGB	250
210030	J	S	O	Sonstiger Raub mit Todesfolge gem. § 251 StGB	251
210040	J	S	O	Räuberischer Diebstahl	252
210050	J	S	O	Sonstige räuberische Erpressung gem. § 255 StGB	255

Schlüsselzahl	Erf.-Schl.	S	O	Straftaten (-gruppe)	§ StGB
211000	N			Raubüberfälle auf Geldinstitute, Postfilialen und -agenturen	
211100	N			Raubüberfälle auf Geldinstitute (Banken/Sparkassen)	
211110	J	S	O	Raub auf Geldinstitute (Banken/Sparkassen) gem. § 249 StGB	249
211120	J	S	O	Schwerer Raub auf Geldinstitute (Banken/Sparkassen) gem. § 250 StGB	250
211130	J	S	O	Raub mit Todesfolge auf Geldinstitute (Banken/Sparkassen) gem. § 251 StGB	251
211150	J	S	O	Räuberische Erpressung gegen Geldinstitute (Banken/Sparkassen) gem. § 255 StGB	255
211200	N			Raubüberfälle auf Postfilialen	
211210	J	S	O	Raub auf Postfilialen gem. § 249 StGB	249
211220	J	S	O	Schwerer Raub auf Postfilialen gem. § 250 StGB	250
211230	J	S	O	Raub mit Todesfolge auf Postfilialen gem. § 251 StGB	251
211250	J	S	O	Räuberische Erpressung gegen Postfilialen gem. § 255 StGB	255
211300	N			Raubüberfälle auf Postagenturen	
211310	J	S	O	Raub auf Postagenturen gem. § 249 StGB	249
211320	J	S	O	Schwerer Raub auf Postagenturen gem. § 250 StGB	250
211330	J	S	O	Raub mit Todesfolge auf Postagenturen gem. § 251 StGB	251
211350	J	S	O	Räuberische Erpressung gegen Postagenturen gem. § 255 StGB	255
212000	N			Raubüberfälle auf sonstige Zahlstellen und Geschäfte darunter:	
212010	J	S	O	Raub auf sonstige Zahlstellen und Geschäfte gem. § 249 StGB	249
212020	J	S	O	Schwerer Raub auf sonstige Zahlstellen und Geschäfte gem. § 250 StGB	250
212030	J	S	O	Raub mit Todesfolge auf sonstige Zahlstellen und Geschäfte gem. § 251 StGB	251
212050	J	S	O	Räuberische Erpressung gegen sonstige Zahlstellen und Geschäfte gem. § 255 StGB	255
212100	N			Raubüberfälle auf Spielhallen	
212110	J	S	O	Raub auf Spielhallen gem. § 249 StGB	249
212120	J	S	O	Schwerer Raub auf Spielhallen gem. § 250 StGB	250
212130	J	S	O	Raub mit Todesfolge auf Spielhallen gem. § 251 StGB	251
212150	J	S	O	Räuberische Erpressung gegen Spielhallen gem. § 255 StGB	255
212200	N			Raubüberfälle auf Tankstellen	
212210	J	S	O	Raub auf Tankstellen gem. § 249 StGB	249
212220	J	S	O	Schwerer Raub auf Tankstellen gem. § 250 StGB	250
212230	J	S	O	Raub mit Todesfolge auf Tankstellen gem. § 251 StGB	251
212250	J	S	O	Räuberische Erpressung gegen Tankstellen gem. § 255 StGB	255
213000	N			Raubüberfälle auf Geld- und Werttransporte ²⁷ davon	
213100	N			Raubüberfälle auf Geld- und Kassenboten	
213110	J	S	O	Raub auf Geld- und Kassenboten gem. § 249 StGB	249
213120	J	S	O	Schwerer Raub auf Geld- und Kassenboten gem. § 250 StGB	250
213130	J	S	O	Raub mit Todesfolge auf Geld- und Kassenboten gem. § 251 StGB	251
213150	J	S	O	Räuberische Erpressung gegen Geld- und Kassenboten gem. § 255 StGB	255

²⁷ Unter Schlüsselzahl 213*** sind auch diejenigen Raubüberfälle auf Geld- und Werttransporte einzubeziehen, die strafrechtlich als räuberischer Angriff auf Kraftfahrer zu bewerten sind.

Schlüssel- zahl	Erf.- Schl.	S	O	Straftaten (-gruppe)	§ StGB
213200	N			Raubüberfälle auf Spezialgeldtransportfahrzeuge	
213210	J	S	O	Raub auf Spezialgeldtransportfahrzeuge gem. § 249 StGB	249
213220	J	S	O	Schwerer Raub auf Spezialgeldtransportfahrzeuge gem. § 250 StGB	250
213230	J	S	O	Raub mit Todesfolge auf Spezialgeldtransportfahrzeuge gem. § 251 StGB	251
213250	J	S	O	Räuberische Erpressung gegen Spezialgeldtransportfahrzeuge gem. § 255 StGB	255
214000	N			Räuberischer Angriff auf Kraftfahrer darunter	
214079	J	S	O	Räuberischer Angriff auf sonstige Kraftfahrer	316a
214100	J	S	O	Beraubung von Taxifahrern	316a
215000	N			Zechanschlussraub	
215010	J	S	O	Zechanschlussraub gem. § 249 StGB	249
215020	J	S	O	Schwerer Zechanschlussraub gem. § 250 StGB	250
215030	J	S	O	Zechanschlussraub mit Todesfolge gem. § 251 StGB	251
215050	J	S	O	Räuberische Erpressung bei Zechanschlussraub gem. § 255 StGB	255
216000	N			Handtaschenraub	
216010	J	S	O	Handtaschenraub gem. § 249 StGB	249
216020	J	S	O	Schwerer Handtaschenraub gem. § 250 StGB	250
216030	J	S	O	Handtaschenraub mit Todesfolge gem. § 251 StGB	251
216050	J	S	O	Räuberische Erpressung bei Handtaschenraub gem. § 255 StGB	255
217000	N			Sonstige Raubüberfälle auf Straßen, Wegen oder Plätzen	
217010	J	S	O	Sonstige Raubüberfälle auf Straßen, Wegen oder Plätzen gem. § 249 StGB	249
217020	J	S	O	Sonstiger schwerer Raub auf Straßen, Wegen oder Plätzen gem. § 250 StGB	250
217030	J	S	O	Sonstiger Raub mit Todesfolge auf Straßen, Wegen oder Plätzen gem. § 251 StGB	251
217050	J	S	O	Sonstige räuberische Erpressung auf Straßen, Wegen oder Plätzen gem. § 255 StGB	255
218000	N			Raub zur Erlangung von Betäubungsmitteln	
218010	J	S	O	Raub zur Erlangung von Betäubungsmitteln gem. § 249 StGB	249
218020	J	S	O	Schwerer Raub zur Erlangung von Betäubungsmitteln gem. § 250 StGB	250
218030	J	S	O	Raub mit Todesfolge zur Erlangung von Betäubungsmitteln gem. § 251 StGB	251
218050	J	S	O	Räuberische Erpressung zur Erlangung von Betäubungsmitteln gem. § 255 StGB	255
219000	N			Raubüberfälle in Wohnungen	
219010	J	S	O	Raub in Wohnungen gem. § 249 StGB	249
219020	J	S	O	Schwerer Raub in Wohnungen gem. § 250 StGB	250
219030	J	S	O	Raub mit Todesfolge in Wohnungen gem. § 251 StGB	251
219050	J	S	O	Räuberische Erpressung in Wohnungen gem. § 255 StGB	255
220000	N			Körperverletzung davon:	
221000	N			Körperverletzung mit Todesfolge	
221010	J		O	Körperverletzung mit Todesfolge	227
221020	J		O	Beteiligung an einer Schlägerei mit Todesfolge	231

Schlüssel- zahl	Erf.- Schl.	S	O	Straftaten (-gruppe)	§ StGB
222000	N			Gefährliche und schwere Körperverletzung darunter:	
222010	J		O	Sonstige Tatörtlichkeit bei gefährlicher Körperverletzung	224
222020	J		O	Sonstige Tatörtlichkeit bei schwerer Körperverletzung	226
222030	J		O	Sonstige Tatörtlichkeit bei Beteiligung an einer Schlägerei ohne Todesfolge	231
222100	N			Gefährliche und schwere Körperverletzung auf Straßen, Wegen oder Plätzen	
222110	J		O	Gefährliche Körperverletzung auf Straßen, Wegen oder Plätzen	224
222120	J		O	Schwere Körperverletzung auf Straßen, Wegen oder Plätzen	226
222130	J		O	Beteiligung an einer Schlägerei ohne Todesfolge auf Straßen, Wegen oder Plätzen	231
223000	N			Misshandlung Schutzbefohlener darunter:	
223001	J		O	Misshandlung Schutzbefohlener (14 Jahre und älter)	225
223100	J		O	Misshandlung von Kindern (bis unter 14 Jahre)	225
224000	J		O	(Vorsätzliche leichte) Körperverletzung	223
225000	J		O	Fahrlässige Körperverletzung	229
230000	N			Straftaten gegen die persönliche Freiheit davon:	
231000	N			Menschenraub, Entziehung Minderjähriger, Kinderhandel davon:	
231100	J		O	Menschenraub	234
231200	J		O	Entziehung Minderjähriger (unter 18 Jahren)	235
231300	J		O	Kinderhandel	236
232000	N			Nachstellung (Stalking), Freiheitsberaubung, Nötigung, Bedrohung davon:	
232100	J		O	Freiheitsberaubung	239
232200	N			Nötigung	
232201	J		O	Nötigung im Straßenverkehr	240
232202	J		O	Nötigung zur Eingehung einer Ehe	240
232279	J		O	Sonstige Nötigung	240
232300	J		O	Bedrohung	241
232400	N			Nachstellung (Stalking)	
232410	J		O	Nachstellung (Stalking) gemäß § 238, Abs. 1 StGB	238 (1)
232420	J		O	Nachstellung (Stalking) gemäß § 238, Abs. 2 StGB	238 (2)
232430	J		O	Nachstellung (Stalking) gemäß § 238, Abs. 3 StGB	238 (3)
233000	N			Erpresserischer Menschenraub darunter:	
233079	J	S	O	Sonstiger erpresserischer Menschenraub	239a
233100	J	S	O	Erpresserischer Menschenraub i. V. m. Raubüberfall auf Geldinstitute, Postfilialen und -agenturen	239a
233200	J	S	O	Erpresserischer Menschenraub i. V. m. Raubüberfall auf sonstige Zahlstellen und Geschäfte	239a
233300	J	S	O	Erpresserischer Menschenraub i. V. m. Raubüberfall auf Geld- und Werttransporte	239a
234000	N			Geiselnahme darunter:	
234079	J	S	O	Sonstige Geiselnahme	239b
234100	J	S	O	Geiselnahme i. V. m. Raubüberfall auf Geldinstitute, Postfilialen und -agenturen	239b
234200	J	S	O	Geiselnahme i. V. m. Raubüberfall auf sonstige Zahlstellen und Geschäfte	239b
234300	J	S	O	Geiselnahme i. V. m. Raubüberfall auf Geld- und Wert- transporte	239b
235000	J			Angriff auf den Luft- oder Seeverkehr	316c

Schlüssel- zahl	Erf.- Schl.	S	O	Straftaten (-gruppe)	§ StGB
236000	N			Menschenhandel zum Zwecke der sexuellen Ausbeutung gem. § 232 StGB	
236100	J		O	Menschenhandel zum Zwecke der sexuellen Ausbeutung gem. § 232 Abs. 1 StGB	232 (1)
236200	J		O	Menschenhandel zum Zwecke der sexuellen Ausbeutung gem. § 232 Abs. 3 Nr. 1 StGB	232 (3) 1
236300	J		O	Menschenhandel zum Zwecke der sexuellen Ausbeutung gem. § 232 Abs. 3 Nr. 2 StGB	232 (3) 2
236400	J		O	Menschenhandel zum Zwecke der sexuellen Ausbeutung gem. § 232 Abs. 3 Nr. 3 StGB	232 (3) 3
236500	J		O	Menschenhandel zum Zwecke der sexuellen Ausbeutung gem. § 232 Abs. 4 StGB	232 (4)
237000	N			Menschenhandel zum Zwecke der Ausbeutung der Arbeitskraft gem. § 233 StGB	
237100	J		O	Menschenhandel zum Zwecke der Ausbeutung der Arbeitskraft gem. § 233 Abs. 1 StGB	233 Abs. 1
237200	J		O	Menschenhandel z. N. v. Kindern zum Zwecke der Ausbeutung der Arbeitskraft gem. § 233 Abs. 3 mit Verweis auf § 232 Abs. 3 Nr. 1 StGB	233 Abs. 3 mit Verweis auf 232 Abs. 3 Nr. 1
237300	J		O	Menschenhandel zum Zwecke der Ausbeutung der Arbeitskraft gem. § 233 Abs. 3 mit Verweis auf § 232 Abs. 3 Nr. 2 StGB	233 Abs. 3 mit Verweis auf 232 Abs. 3 Nr. 2
237400	J		O	Gewerbs- oder bandenmäßiger Menschenhandel zum Zwecke der Ausbeutung der Arbeitskraft gem. § 233 Abs. 3 mit Verweis auf § 232 Abs. 3 Nr. 3 StGB	233 Abs. 3 mit Verweis auf 232 Abs. 3 Nr. 3
237500	J		O	Menschenhandel zum Zwecke der Ausbeutung der Arbeitskraft gem. § 233 Abs. 3 mit Verweis auf § 232 Abs. 4 StGB	233 Abs. 3 mit Verweis auf 232 Abs. 4
238000	N			Förderung des Menschenhandels gem. § 233a StGB davon:	
238100	J		O	Förderung des Menschenhandels gem. § 233a Abs. 1 StGB i. V. m. Menschenhandel zum Zweck der sexuellen Ausbeutung (§ 232 StGB)	233a Abs. 1 i. V. m. 232
238200	J		O	Förderung des Menschenhandels gem. § 233a Abs. 1 StGB i. V. m. Menschenhandel zum Zweck der Ausbeutung der Arbeitskraft (§ 233 StGB)	233a Abs. 1 i. V. m. 233
238300	J		O	Förderung des Menschenhandels gem. § 233a Abs. 2 StGB i. V. m. Menschenhandel zum Zweck der sexuellen Ausbeutung (§ 232 StGB)	233a Abs. 2 i. V. m. 232
238400	J		O	Förderung des Menschenhandels gem. § 233a Abs. 2 StGB i. V. m. Menschenhandel zum Zweck der Ausbeutung der Arbeitskraft (§ 233 StGB)	233a Abs. 2 i. V. m. 233

Schlüssel- zahl	Erf.- Schl.	S	O	Straftaten (-gruppe)	§ StGB
3****	N			Diebstahl ohne erschwerende Umstände und zwar:	
300000	N			Sonstiger "einfacher" Diebstahl §§ 242, 247, 248a-c StGB	
300010	J	S		Sonstiger Diebstahl ohne erschwerende Umstände	242
300020	J	S		Sonstiger Haus- und Familiendiebstahl	247
300030	J	S		Sonstiger Diebstahl geringwertiger Sachen	248a
300040	J	S		Unbefugter Gebrauch eines sonstigen Fahrzeuges	248b
300050	J	S		Entziehung elektrischer Energie	248c
3**1**	N			Diebstahl ohne erschwerende Umstände von Kraftwagen einschl. unbefugter Ingebrauchnahme²⁸	
300100	N			"Einfacher" Diebstahl von Kraftwagen einschl. unbefugter Ingebrauchnahme	
300110	J	S		"Einfacher" Diebstahl von Kraftwagen	242
300120	J	S		Haus- und Familiendiebstahl von Kraftwagen	247
300140	J	S		Unbefugter Gebrauch von Kraftwagen	248b
3**2**	N			Diebstahl ohne erschwerende Umstände von Mopeds und Krafträdern einschl. unbefugter Ingebrauchnahme	
300200	N			"Einfacher" Diebstahl von Mopeds und Krafträdern einschl. unbefugter Ingebrauchnahme	
300210	J	S		"Einfacher" Diebstahl von Mopeds und Krafträdern	242
300220	J	S		Haus- und Familiendiebstahl von Mopeds und Krafträdern	247
300240	J	S		Unbefugter Gebrauch von Mopeds und Krafträdern	248b
3**3**	N			Diebstahl ohne erschwerende Umstände von Fahrrädern einschl. unbefugter Ingebrauchnahme	
300300	N			"Einfacher" Diebstahl von Fahrrädern einschl. unbefugter Ingebrauchnahme	
300310	J	S		"Einfacher" Diebstahl von Fahrrädern	242
300320	J	S		Haus- und Familiendiebstahl von Fahrrädern	247
300330	J	S		Diebstahl geringwertiger Sachen von Fahrrädern	248a
300340	J	S		Unbefugter Gebrauch von Fahrrädern	248b
3**4**	N			Diebstahl ohne erschwerende Umstände von Schusswaffen	
300400	N			"Einfacher" Diebstahl von Schusswaffen	
300410	J	S		"Einfacher" Diebstahl von Schusswaffen	242
300420	J	S		Haus- und Familiendiebstahl von Schusswaffen	247
3**5**	N			Diebstahl ohne erschwerende Umstände von unbaren Zahlungsmitteln²⁹	
300500	N			"Einfacher" Diebstahl von unbaren Zahlungsmitteln	
300510	J	S		"Einfacher" Diebstahl von unbaren Zahlungsmitteln	242
300520	J	S		Haus- und Familiendiebstahl von unbaren Zahlungsmitteln	247
3**6**	N			Diebstahl ohne erschwerende Umstände von amtlichen Siegeln und Stempeln, Vordrucken für Ausweise und Kfz-Papiere	
300600	N			"Einfacher" Diebstahl von amtlichen Siegeln und Stempeln, Vordrucken für Ausweise und Kfz-Papiere	
300610	J	S		"Einfacher" Diebstahl von amtlichen Siegeln und Stempeln, Vordrucken für Ausweise und Kfz-Papiere	242

²⁸ Bei entwendeten oder missbräuchlich benutzten Fahrzeugen ist als Schadenssumme der vom Anzeigenden angegebene Wert des Fahrzeugs einzutragen, gleichgültig, ob es wieder herbei geschafft werden konnte oder nicht.

²⁹ Unbare Zahlungsmittel: z. B. Schecks, Scheck- und Kreditkarten.

Schlüsselzahl	Erf.-Schl.	S	O	Straftaten (-gruppe)	§ StGB
3**7**	N			Diebstahl ohne erschwerende Umstände von/aus Automaten	
300700	N			"Einfacher" Diebstahl von/aus Automaten	
300710	J	S		"Einfacher" Diebstahl von/aus Automaten	242
300720	J	S		Haus- und Familiendiebstahl von/aus Automaten	247
300730	J	S		Diebstahl geringwertiger Sachen von/aus Automaten	248a
3**8**	N			Diebstahl ohne erschwerende Umstände von Antiquitäten, Kunst- ³⁰ und sakralen Gegenständen	
300800	N			"Einfacher" Diebstahl von Antiquitäten, Kunst- und sakralen Gegenständen	
300810	J	S		"Einfacher" Diebstahl von Antiquitäten, Kunst- und sakralen Gegenständen	242
300820	J	S		Haus- und Familiendiebstahl von Antiquitäten, Kunst- und sakralen Gegenständen	247
305***	N			Diebstahl ohne erschwerende Umstände in/aus Banken, Sparkassen, Postfilialen und -agenturen und dgl.	
305000	N			Sonstiges - "einfacher" Diebstahl in/aus Banken, Sparkassen, Postfilialen und -agenturen und dgl.	
305010	J	S		Sonstiges - , "einfacher" Diebstahl in/aus Banken, Sparkassen, Postfilialen und -agenturen und dgl.	242
305030	J	S		Sonstiges - Diebstahl geringwertiger Sachen in/aus Banken, Sparkassen, Postfilialen und -agenturen und dgl.	248a
3052**	N			... von Mopeds und Krafträdern	
305210	J	S		... von Mopeds und Krafträdern, "einfacher" Diebstahl	242
305240	J	S		... von Mopeds und Krafträdern, unbefugter Gebrauch	248b
3053**	N			... von Fahrrädern	
305310	J	S		... von Fahrrädern, "einfacher" Diebstahl	242
305330	J	S		... von Fahrrädern, Diebstahl geringwertiger Sachen	248a
305340	J	S		... von Fahrrädern, unbefugter Gebrauch	248b
3054**	N			... von Schusswaffen	
305410	J	S		... von Schusswaffen, "einfacher" Diebstahl	242
3055**	N			... von unbaren Zahlungsmitteln	
305510	J	S		... von unbaren Zahlungsmitteln, "einfacher" Diebstahl	242
3056**	N			... von amtlichen Siegeln und Stempeln, Vordrucken für Ausweise und Kfz-Papiere	
305610	J	S		... von amtlichen Siegeln und Stempeln, Vordrucken für Ausweise und Kfz-Papiere, "einfacher" Diebstahl	242
3057**	N			... von/aus Automaten	
305710	J	S		... von/aus Automaten, "einfacher" Diebstahl	242
305330	J	S		... von/aus Automaten, Diebstahl geringwertiger Sachen	248a
3058**	N			von Antiquitäten, Kunst- und sakralen Gegenständen	
305810	J	S		... von Antiquitäten, Kunst- und sakralen Gegenständen, "einfacher" Diebstahl	242
310***	N			Diebstahl ohne erschwerende Umstände in/aus Dienst-, Büro-, Fabrikations-, Werkstatt- und Lagerräumen	
310000	N			Sonstiger "einfacher" Diebstahl in/aus Dienst-, Büro-, Fabrikations-, Werkstatt- und Lagerräumen	
310010	J	S		Sonstiger "einfacher" Diebstahl in/aus Dienst-, Büro-, Fabrikations-, Werkstatt- und Lagerräumen	242
310020	J	S		Sonstiger Haus- und Familiendiebstahl in/aus Dienst-, Büro-, Fabrikations-, Werkstatt- und Lagerräumen	247
310030	J	S		Sonstiger Diebstahl geringwertiger Sachen in/aus Dienst-, Büro-, Fabrikations-, Werkstatt- und Lagerräumen	248a

³⁰ Kunstgegenstand ist in weiter Auslegung zu verstehen.

Schlüsselzahl	Erf.-Schl.	S	O	Straftaten (-gruppe)	§ StGB
3101**	N			... von Kraftwagen	
310110	J	S		... von Kraftwagen, "einfacher" Diebstahl	242
310120	J	S		... von Kraftwagen, Haus- und Familiendiebstahl	247
3102**	N			... von Mopeds und Krafträdern	
310210	J	S		... von Mopeds und Krafträdern, "einfacher" Diebstahl	242
310220	J	S		... von Mopeds und Krafträdern, Haus- und Familiendiebstahl	247
3103**	N			... von Fahrrädern	
310310	J	S		... von Fahrrädern, "einfacher" Diebstahl	242
310320	J	S		... von Fahrrädern, Haus- und Familiendiebstahl	247
310330	J	S		... von Fahrrädern, Diebstahl geringwertiger Sachen	248a
3104**	N			... von Schusswaffen	
310410	J	S		... von Schusswaffen, "einfacher" Diebstahl	242
310420	J	S		... von Schusswaffen, Haus- und Familiendiebstahl	247
3105**	N			... von unbaren Zahlungsmitteln	
310510	J	S		... von unbaren Zahlungsmitteln, "einfacher" Diebstahl	242
310520	J	S		... von unbaren Zahlungsmitteln, Haus- und Familiendiebstahl	247
3106**	N			... von amtlichen Siegeln und Stempeln, Vordrucken für Ausweise und Kfz-Papiere	
310610	J	S		... von amtlichen Siegeln und Stempeln, Vordrucken für Ausweise und Kfz-Papiere, "einfacher" Diebstahl	242
3107**	N			... von/aus Automaten	
310710	J	S		... von/aus Automaten, "einfacher" Diebstahl	242
310720	J	S		... von/aus Automaten, Haus- und Familiendiebstahl	247
310730	J	S		... von/aus Automaten, Diebstahl geringwertiger Sachen	248a
3108**	N			... von Antiquitäten, Kunst- und sakralen Gegenständen	
310810	J	S		... von Antiquitäten, Kunst- und sakralen Gegenständen, "einfacher" Diebstahl	242
310820	J	S		... von Antiquitäten, Kunst- und sakralen Gegenständen, Haus- und Familiendiebstahl	247
315***	N			Diebstahl ohne erschwerende Umstände in/aus Gaststätten, Kantinen, Hotels und Pensionen	
315000	N			Sonstiges - "einfacher" Diebstahl in/aus Gaststätten, Kantinen, Hotels und Pensionen	
315010	J	S		Sonstiges - "einfacher" Diebstahl in/aus Gaststätten, Kantinen, Hotels und Pensionen	242
315020	J	S		Sonstiges - Haus- und Familiendiebstahl in/aus Gaststätten, Kantinen, Hotels und Pensionen	247
315030	J	S		Sonstiges - Diebstahl geringwertiger Sachen in/aus Gaststätten, Kantinen, Hotels und Pensionen	248a
3152**	N			... von Mopeds und Krafträdern	
315210	J	S		... von Mopeds und Krafträdern, "einfacher" Diebstahl	242
315220	J	S		... von Mopeds und Krafträdern, Haus- und Familiendiebstahl	247
315240	J	S		... von Mopeds und Krafträdern, unbefugter Gebrauch	248b
3153**	N			... von Fahrrädern ³⁷	
315310	J	S		... von Fahrrädern, "einfacher" Diebstahl	242
315320	J	S		... von Fahrrädern, Haus- und Familiendiebstahl	247
315330	J	S		... von Fahrrädern, Diebstahl geringwertiger Sachen	248a
315340	J	S		... von Fahrrädern, unbefugter Gebrauch	248b
3154**	N			... von Schusswaffen	
315410	J	S		... von Schusswaffen, "einfacher" Diebstahl	242
315420	J	S		... von Schusswaffen, Haus- und Familiendiebstahl	247
3155**	N			... von unbaren Zahlungsmitteln	
315510	J	S		... von unbaren Zahlungsmitteln, "einfacher" Diebstahl	242
315520	J	S		... von unbaren Zahlungsmitteln, Haus- und Familiendiebstahl	247

Schlüssel- zahl	Erf.- Schl.	S	O	Straftaten (-gruppe)	§ StGB
3157**	N			... von/aus Automaten	
315710	J	S		... von/aus Automaten, "einfacher" Diebstahl	242
315720	J	S		... von/aus Automaten, Haus- und Familiendiebstahl	247
315730	J	S		... von/aus Automaten, Diebstahl geringwertiger Sachen	248a
3158**	N			... von Antiquitäten, Kunst- und sakralen Gegenständen	
315810	J	S		... von Antiquitäten, Kunst- und sakralen Gegenständen, "einfacher" Diebstahl	242
315820	J	S		... von Antiquitäten, Kunst- und sakralen Gegenständen, Haus- und Familiendiebstahl	247
320***	N			Diebstahl ohne erschwerende Umstände in/aus Kiosken	
320000	N			"Einfacher" Diebstahl in/aus Kiosken	
320010	J	S		"Einfacher" Diebstahl in/aus Kiosken	242
320020	J	S		Haus- und Familiendiebstahl in/aus Kiosken	247
320030	J	S		Diebstahl geringwertiger Sachen in/aus Kiosken	248a
3202**	N			... von Mopeds und Krafträdern	
320210	J	S		... von Mopeds und Krafträdern, "einfacher" Diebstahl ³⁷	242
320220	J	S		... von Mopeds und Krafträdern, Haus- und Familiendiebstahl ³⁷	247
320240	J	S		... von Mopeds und Krafträdern, unbefugter Gebrauch ³⁷	248b
3203**	N			... von Fahrrädern	
320310	J	S		... von Fahrrädern, "einfacher" Diebstahl	242
320320	J	S		... von Fahrrädern, Haus- und Familiendiebstahl	247
320330	J	S		... von Fahrrädern, Diebstahl geringwertiger Sachen	248a
320340	J	S		... von Fahrrädern, unbefugter Gebrauch	248b
3204**	N			... von Schusswaffen	
320410	J	S		... von Schusswaffen, "einfacher" Diebstahl	242
320420	J	S		... von Schusswaffen, Haus- und Familiendiebstahl	247
3205**	N			... von unbaren Zahlungsmitteln	
320510	J	S		... von unbaren Zahlungsmitteln, "einfacher" Diebstahl ⁴⁰	242
320520	J	S		... von unbaren Zahlungsmitteln, Haus- und Familiendiebstahl	247
3207**	N			... von/aus Automaten	
320710	J	S		... von/aus Automaten, "einfacher" Diebstahl	242
320720	J	S		... von/aus Automaten, Haus- und Familiendiebstahl	247
320730	J	S		... von/aus Automaten, Diebstahl geringwertiger Sachen	248a
3208**	N			... von Antiquitäten, Kunst- und sakralen Gegenständen	
320810	J	S		... von Antiquitäten, Kunst- und sakralen Gegenständen, "einfacher" Diebstahl	242
320820	J	S		... von Antiquitäten, Kunst- und sakralen Gegenständen, Haus- und Familiendiebstahl	247
325***	N			Diebstahl ohne erschwerende Umstände in/aus Warenhäusern, Verkaufsräumen, Selbstbedienungsläden	
325000	N			Sonstiger "einfacher" Diebstahl in/aus Warenhäusern, Verkaufsräumen, Selbstbedienungsläden	
325010	J	S		Sonstiger "einfacher" Diebstahl in/aus Warenhäusern, Verkaufsräumen, Selbstbedienungsläden	242
325030	J	S		Sonstiger Diebstahl geringwertiger Sachen in/aus Warenhäusern, Verkaufsräumen, Selbstbedienungsläden	248a
3251**	N			... von Kraftwagen	
325110	J	S		... von Kraftwagen, "einfacher" Diebstahl	242
3252**	N			... von Mopeds und Krafträdern	
325210	J	S		... von Mopeds und Krafträdern, "einfacher" Diebstahl	242

Schlüssel- zahl	Erf.- Schl.	S	O	Straftaten (-gruppe)	§ StGB
3253**	N			... von Fahrrädern	
325310	J	S		... von Fahrrädern, "einfacher" Diebstahl	242
325330	J	S		... von Fahrrädern, Diebstahl geringwertiger Sachen ⁴²	248a
3254**	N			... von Schusswaffen	
325410	J	S		... von Schusswaffen, "einfacher" Diebstahl	242
3255**	N			... von unbaren Zahlungsmitteln	
325510	J	S		... von unbaren Zahlungsmitteln, "einfacher" Diebstahl ⁴⁰	242
3257**	N			... von/aus Automaten	
325710	J	S		... von/aus Automaten, "einfacher" Diebstahl	242
325730	J	S		... von/aus Automaten, Diebstahl geringwertiger Sachen	248a
3258**	N			... von Antiquitäten, Kunst- und sakralen Gegenständen	
325810	J	S		... von Antiquitäten, Kunst- und sakralen Gegenständen, "einfacher" Diebstahl)	242
326***	N			Ladendiebstahl ohne erschwerende Umstände	
326000	N			Sonstiger (einfacher) Ladendiebstahl	
326010	J	S		Sonstige "einfacher" Ladendiebstahl	242
326030	J	S		Sonstiger Ladendiebstahl geringwertiger Sachen	248a
3262**	N			... von Mopeds und Krafrädern	
326210	J	S		... von Mopeds und Krafrädern, "einfacher" Ladendiebstahl	242
3263**	N			... von Fahrrädern	
326310	J	S		... von Fahrrädern, "einfacher" Ladendiebstahl ⁴³	242
326330	J	S		... von Fahrrädern, Ladendiebstahl geringwertiger Sachen	248a
3264**	N			... von Schusswaffen	
326410	J	S		... von Schusswaffen, "einfacher" Ladendiebstahl	242
3268**	N			... von Antiquitäten, Kunst- und sakralen Gegenständen	
326810	J	S		... von Antiquitäten, Kunst- und sakralen Gegenständen, "einfacher" Ladendiebstahl	242
330***	N			Diebstahl ohne erschwerende Umstände in/aus Schaufenstern, Schaukästen und Vitrinen	
330000	N			Sonstiger "einfacher" Diebstahl in/aus Schaufenstern, Schaukästen und Vitrinen	
330010	J	S		Sonstiger "einfacher" Diebstahl in/aus Schaufenstern, Schaukästen und Vitrinen	242
330030	J	S		Sonstiger Diebstahl geringwertiger Sachen in/aus Schaufenstern, Schaukästen und Vitrinen	248a
3302**	N			... von Mopeds und Krafrädern	
330210	J	S		... von Mopeds und Krafrädern, "einfacher" Diebstahl	242
3303**	N			... von Fahrrädern	
330310	J	S		... von Fahrrädern, "einfacher" Diebstahl	242
330330	J	S		... von Fahrrädern, Diebstahl geringwertiger Sachen	248a
3304**	N			... von Schusswaffen	
330410	J	S		... von Schusswaffen, "einfacher" Diebstahl	242
3308**	N			... von Antiquitäten, Kunst- und sakralen Gegenständen	
330810	J	S		... von Antiquitäten, Kunst- und sakralen Gegenständen, "einfacher" Diebstahl	242
335***	N			Diebstahl ohne erschwerende Umstände in/aus Wohnungen	
335000	N			Sonstiger "einfacher" Diebstahl in/aus Wohnungen	
335010	J	S		Sonstiger "einfacher" Diebstahl in/aus Wohnungen	242
335020	J	S		Sonstiger Haus- und Familiendiebstahl in/aus Wohnungen	247
335030	J	S		Sonstiger Diebstahl geringwertiger Sachen in/aus Wohnungen	248a

Schlüssel- zahl	Erf.- Schl.	S	O	Straftaten (-gruppe)	§ StGB
3352**	N			... von Mopeds und Krafträdern	
335210	J	S		... von Mopeds und Krafträdern, "einfacher" Diebstahl	242
335220	J	S		... von Mopeds und Krafträdern, Haus- und Familien- diebstahl	247
3353**	N			... von Fahrrädern	
335310	J	S		... von Fahrrädern, "einfacher" Diebstahl	242
335320	J	S		... von Fahrrädern, Haus- und Familiendiebstahl	247
335330	J	S		... von Fahrrädern, Diebstahl geringwertiger Sachen	248a
3354**	N			... von Schusswaffen	
335410	J	S		... von Schusswaffen, "einfacher" Diebstahl	242
335420	J	S		... von Schusswaffen, Haus- und Familiendiebstahl	247
3355**	N			... von unbaren Zahlungsmitteln	
335510	J	S		... von unbaren Zahlungsmitteln, "einfacher" Diebstahl	242
335520	J	S		... von unbaren Zahlungsmitteln, Haus- und Familien- diebstahl	247
3357**	N			... von/aus Automaten	
335710	J	S		... von/aus Automaten, "einfacher" Diebstahl	242
335720	J	S		... von/aus Automaten, Haus- und Familiendiebstahl	247
335730	J	S		... von/aus Automaten, Diebstahl geringwertiger Sachen	248a
3358**	N			... von Antiquitäten, Kunst- und sakralen Gegenständen	
335810	J	S		... von Antiquitäten, Kunst- und sakralen Gegenständen, "einfacher" Diebstahl	242
335820	J	S		... von Antiquitäten, Kunst- und sakralen Gegenständen, Haus- und Familiendiebstahl	247
337***	N			Diebstahl ohne erschwerende Umstände in/aus Woh- nung in Mehrfamilienhaus	
337000	N			Sonstiger "einfacher" Diebstahl in/aus Mehrfamilienhaus	
337010	J	S		Sonstiger "einfacher" Diebstahl in/aus Mehrfamilienhaus	242
337020	J	S		Sonstiger Haus- und Familiendiebstahl in/aus Mehrfam- ilienhaus	247
337030	J	S		Sonstiger Diebstahl geringwertiger Sachen in/aus Mehr- familienhaus	248a
3372**	N			... von Mopeds und Krafträdern	
337210	J	S		... von Mopeds und Krafträdern, "einfacher" Diebstahl	242
337220	J	S		... von Mopeds und Krafträdern, Haus- und Familien- diebstahl	247
3373**	N			... von Fahrrädern	
337310	J	S		... von Fahrrädern, "einfacher" Diebstahl	242
337320	J	S		... von Fahrrädern, Haus- und Familiendiebstahl	247
337330	J	S		... von Fahrrädern, Diebstahl geringwertiger Sachen	248a
3374**	N			... von Schusswaffen	
337410	J	S		... von Schusswaffen, "einfacher" Diebstahl	242
337420	J	S		... von Schusswaffen, Haus- und Familiendiebstahl	247
3375**	N			... von unbaren Zahlungsmitteln	
337510	J	S		... von unbaren Zahlungsmitteln, "einfacher" Diebstahl	242
337520	J	S		... von unbaren Zahlungsmitteln, Haus- und Familien- diebstahl	247
3377**	N			... von/aus Automaten	
337710	J	S		... von/aus Automaten, "einfacher" Diebstahl	242
337720	J	S		... von/aus Automaten, Haus- und Familiendiebstahl	247
337730	J	S		... von/aus Automaten, Diebstahl geringwertiger Sachen	248a
3378**	N			... von Antiquitäten, Kunst- und sakralen Gegenständen	
337810	J	S		... von Antiquitäten, Kunst- und sakralen Gegenständen, "einfacher" Diebstahl	242
337820	J	S		... von Antiquitäten, Kunst- und sakralen Gegenständen, Haus- und Familiendiebstahl	247

Schlüssel- zahl	Erf.- Schl.	S	O	Straftaten (-gruppe)	§ StGB
339***	N			Diebstahl ohne erschwerende Umstände in/aus Laube, Garten-, Wochenendhaus	
339000	N			Sonstiger "einfacher" Diebstahl in/aus Laube, Garten-, Wochenendhaus	
339010	J	S		Sonstiger "einfacher" Diebstahl in/aus Laube, Garten-, Wochenendhaus	242
339020	J	S		Sonstiger Haus- und Familiendiebstahl in/aus Laube, Garten-, Wochenendhaus	247
339030	J	S		Sonstiger Diebstahl geringwertiger Sachen in/aus Laube, Garten-, Wochenendhaus	248a
3392**	N			... von Mopeds und Krafträdern	
339210	J	S		... von Mopeds und Krafträdern, "einfacher" Diebstahl	242
339220	J	S		... von Mopeds und Krafträdern, Haus- und Familiendiebstahl	247
3393**	N			... von Fahrrädern	
339310	J	S		... von Fahrrädern, "einfacher" Diebstahl	242
339320	J	S		... von Fahrrädern, Haus- und Familiendiebstahl	247
339330	J	S		... von Fahrrädern, Diebstahl geringwertiger Sachen	248a
3394**	N			... von Schusswaffen	
339410	J	S		... von Schusswaffen, "einfacher" Diebstahl	242
339420	J	S		... von Schusswaffen, Haus- und Familiendiebstahl	247
3395**	N			... von unbaren Zahlungsmitteln	
339510	J	S		... von unbaren Zahlungsmitteln, "einfacher" Diebstahl	242
339520	J	S		... von unbaren Zahlungsmitteln, Haus- und Familiendiebstahl	247
3397**	N			... von/aus Automaten	
339710	J	S		... von/aus Automaten, "einfacher" Diebstahl	242
339720	J	S		... von/aus Automaten, Haus- und Familiendiebstahl	247
339730	J	S		... von/aus Automaten, Diebstahl geringwertiger Sachen	248a
3398**	N			... von Antiquitäten, Kunst- und sakralen Gegenständen	
339810	J	S		... von Antiquitäten, Kunst- und sakralen Gegenständen, "einfacher" Diebstahl	242
339820	J	S		... von Antiquitäten, Kunst- und sakralen Gegenständen, Haus- und Familiendiebstahl	247
340***	N			Diebstahl ohne erschwerende Umstände in/aus Boden- / Kellerräumen, Waschküchen	
340000	N			Sonstiger "einfacher" Diebstahl in/aus Boden- / Kellerräumen, Waschküchen	
340010	J	S		Sonstiger "einfacher" Diebstahl in/aus Boden- / Kellerräumen, Waschküchen	242
340020	J	S		Sonstiger Haus- und Familiendiebstahl in/aus Boden- / Kellerräumen, Waschküchen	247
340030	J	S		Sonstiger Diebstahl geringwertiger Sachen in/aus Boden- / Kellerräumen, Waschküchen	248a
3402**	N			... von Mopeds und Krafträdern	
340210	J	S		... von Mopeds und Krafträdern, "einfacher" Diebstahl	242
340220	J	S		... von Mopeds und Krafträdern, Haus- und Familiendiebstahl	247
3403**	N			... von Fahrrädern	
340310	J	S		... von Fahrrädern, "einfacher" Diebstahl	242
340320	J	S		... von Fahrrädern, Haus- und Familiendiebstahl	247
340330	J	S		... von Fahrrädern, Diebstahl geringwertiger Sachen	248a
3404**	N			... von Schusswaffen	
340410	J	S		... von Schusswaffen, "einfacher" Diebstahl	242
340420	J	S		... von Schusswaffen, Haus- und Familiendiebstahl	247
3405**	N			... von unbaren Zahlungsmitteln	
340510	J	S		... von unbaren Zahlungsmitteln, "einfacher" Diebstahl	242
340520	J	S		... von unbaren Zahlungsmitteln, Haus- und Familiendiebstahl	247

Schlüssel- zahl	Erf.- Schl.	S	O	Straftaten (-gruppe)	§ StGB
3407**	N			... von/aus Automaten	
340710	J	S		... von/aus Automaten, „einfacher“ Diebstahl	242
340720	J	S		... von/aus Automaten, Haus- und Familiendiebstahl	247
340730	J	S		... von/aus Automaten, Diebstahl geringwertiger Sachen	248a
3408**	N			... von Antiquitäten, Kunst- und sakralen Gegenständen	
340810	J	S		... von Antiquitäten, Kunst- und sakralen Gegenständen, „einfacher“ Diebstahl	242
340820	J	S		... von Antiquitäten, Kunst- und sakralen Gegenständen, Haus- und Familiendiebstahl	247
345***	N			Diebstahl ohne erschwerende Umstände in/aus überwiegend unbezogenen Neu- und Rohbauten, Baubuden und Baustellen	
345000	N			Sonstiger „einfacher“ Diebstahl in/aus überwiegend unbezogenen Neu- und Rohbauten, Baubuden und Baustellen	
345010	J	S		Sonstiger „einfacher“ Diebstahl in/aus überwiegend unbezogenen Neu- und Rohbauten, Baubuden und Baustellen	242
345020	J	S		Sonstiger Haus- und Familiendiebstahl in/aus überwiegend unbezogenen Neu- und Rohbauten, Baubuden und Baustellen	247
345030	J	S		Sonstiger Diebstahl geringwertiger Sachen in/aus überwiegend unbezogenen Neu- und Rohbauten, Baubuden und Baustellen	248a
3451**	N			... von Kraftwagen	
345110	J	S		... von Kraftwagen, „einfacher“ Diebstahl	242
345120	J	S		... von Kraftwagen, Haus- und Familiendiebstahl	247
3452**	N			... von Mopeds und Krafrädern	
345210	J	S		... von Mopeds und Krafrädern, „einfacher“ Diebstahl	242
345220	J	S		... von Mopeds und Krafrädern, Haus- und Familiendiebstahl	247
3453**	N			... von Fahrrädern	
345310	J	S		... von Fahrrädern, „einfacher“ Diebstahl	242
345320	J	S		... von Fahrrädern, Haus- und Familiendiebstahl	247
345330	J	S		... von Fahrrädern, Diebstahl geringwertiger Sachen	248a
3454**	N			... von Schusswaffen	
345410	J	S		... von Schusswaffen, „einfacher“ Diebstahl	242
345420	J	S		... von Schusswaffen, Haus- und Familiendiebstahl	247
3455**	N			... von unbaren Zahlungsmitteln	
345510	J	S		... von unbaren Zahlungsmitteln, „einfacher“ Diebstahl	242
345520	J	S		... von unbaren Zahlungsmitteln, Haus- und Familiendiebstahl	247
3457**	N			... von/aus Automaten	
345710	J	S		... von/aus Automaten, „einfacher“ Diebstahl	242
345720	J	S		... von/aus Automaten, Haus- und Familiendiebstahl	247
345730	J	S		... von/aus Automaten, Diebstahl geringwertiger Sachen	248a
3458**	N			... von Antiquitäten, Kunst- und sakralen Gegenständen	
345810	J	S		... von Antiquitäten, Kunst- und sakralen Gegenständen, „einfacher“ Diebstahl	242
345820	J	S		... von Antiquitäten, Kunst- und sakralen Gegenständen, Haus- und Familiendiebstahl	247

Schlüssel- zahl	Erf.- Schl.	S	O	Straftaten (-gruppe)	§ StGB
350**	N			Diebstahl ohne erschwerende Umstände in/aus Kraftfahrzeugen	
350000	N			Sonstiger "einfacher" Diebstahl in/aus Kraftfahrzeugen	
350010	J	S		Sonstiger "einfacher" Diebstahl in/aus Kraftfahrzeugen	242
350020	J	S		Sonstiger Haus- und Familiendiebstahl in/aus Kraftfahrzeugen	247
350030	J	S		Sonstiger Diebstahl geringwertiger Sachen in/aus Kraftfahrzeugen	248a
3502**	N			... von Mopeds und Krafträdern	
350210	J	S		... von Mopeds und Krafträdern, "einfacher" Diebstahl	242
350220	J	S		... von Mopeds und Krafträdern, Haus- und Familiendiebstahl	247
3503**	N			... von Fahrrädern	
350310	J	S		... von Fahrrädern, "einfacher" Diebstahl	242
350320	J	S		... von Fahrrädern, Haus- und Familiendiebstahl	247
350330	J	S		... von Fahrrädern, Diebstahl geringwertiger Sachen	248a
3504**	N			... von Schusswaffen	
350410	J	S		... von Schusswaffen, "einfacher" Diebstahl	242
350420	J	S		... von Schusswaffen, Haus- und Familiendiebstahl	247
3505**	N			... von unbaren Zahlungsmitteln	
350510	J	S		... von unbaren Zahlungsmitteln, "einfacher" Diebstahl	242
350520	J	S		... von unbaren Zahlungsmitteln, Haus- und Familiendiebstahl	247
3507**	N			... von/aus Automaten	
350710	J	S		... von/aus Automaten, "einfacher" Diebstahl	242
350720	J	S		... von/aus Automaten, Haus- und Familiendiebstahl	247
350730	J	S		... von/aus Automaten, Diebstahl geringwertiger Sachen	248a
3508**	N			... von Antiquitäten, Kunst- und sakralen Gegenständen	
350810	J	S		... von Antiquitäten, Kunst- und sakralen Gegenständen, "einfacher" Diebstahl	242
350820	J	S		... von Antiquitäten, Kunst- und sakralen Gegenständen, Haus- und Familiendiebstahl	247
3550**	N			"Einfacher" Diebstahl an Kraftfahrzeugen	
355010	J	S		"Einfacher" Diebstahl an Kraftfahrzeugen	242
355020	J	S		Haus- und Familiendiebstahl an Kraftfahrzeugen	247
355030	J	S		Diebstahl geringwertiger Sachen an Kraftfahrzeugen	248a
3700**	N			Diebstahl ohne erschwerende Umstände von Betäubungsmitteln (einschl. BtM-Ersatz- und Ausweichmittel)	
3710**	N			"Einfacher" Diebstahl von Betäubungsmitteln aus Apotheken	
371010	J	S		"einfacher" Diebstahl von Betäubungsmitteln aus Apotheken	242
371020	J	S		Haus- und Familiendiebstahl von Betäubungsmitteln aus Apotheken	247
371030	J	S		Diebstahl geringwertiger Sachen von Betäubungsmitteln aus Apotheken	248a
3720**	N			"Einfacher" Diebstahl von Betäubungsmitteln aus Arztpraxen	
372010	J	S		"einfacher" Diebstahl von Betäubungsmitteln aus Arztpraxen	242
372020	J	S		Haus- und Familiendiebstahl von Betäubungsmitteln aus Arztpraxen	247

Schlüsselzahl	Erf.-Schl.	S	O	Straftaten (-gruppe)	§ StGB
372030	J	S		Diebstahl geringwertiger Sachen von Betäubungsmitteln aus Arztpraxen	248a
3730**	N			"Einfacher" Diebstahl von Betäubungsmitteln aus Krankenhäusern	
373010	J	S		"einfacher" Diebstahl von Betäubungsmitteln aus Krankenhäusern	242
373030	J	S		Diebstahl geringwertiger Sachen von Betäubungsmitteln aus Krankenhäusern	248a
3740**	N			"Einfacher" Diebstahl von Betäubungsmitteln bei Herstellern und Großhändlern	
374010	J	S		"Einfacher" Diebstahl von Betäubungsmitteln bei Herstellern und Großhändlern	242
374030	J	S		Diebstahl geringwertiger Sachen von Betäubungsmitteln bei Herstellern und Großhändlern	248a
3750**	N			"Einfacher" Diebstahl von Rezeptformular zur Erlangung von Betäubungsmitteln	
375010	J	S		"Einfacher" Diebstahl von Rezeptformular zur Erlangung von Betäubungsmitteln	242
390***	N			Taschendiebstahl ohne erschwerende Umstände	
390010	J	S		"einfacher" Taschendiebstahl von sonstigen Gegenständen	242
390030	J	S		Taschendiebstahl geringwertiger Sachen von sonstigen Gegenständen	248a
3904**	N			... von Schusswaffen	
390410	J	S		... von Schusswaffen, "einfacher" Diebstahl	242
3905**	N			... von unbaren Zahlungsmitteln	
390510	J	S		... von unbaren Zahlungsmitteln, "einfacher" Diebstahl ⁵⁸	242
3908**	N			... von Antiquitäten, Kunst- und sakralen Gegenständen	
390810	J	S		... von Antiquitäten, Kunst- und sakralen Gegenständen, "einfacher" Diebstahl	242
3910**	N			Diebstahl von Sportschiffen / Booten ohne erschwerende Umstände	
391010	J	S		"Einfacher" Diebstahl von Sportschiffen / Booten	242
391020	J	S		Haus- und Familiendiebstahl von Sportschiffen / Booten	247
3920**	N			Diebstahl von Außenbordmotoren ohne erschwerende Umstände	
392010	J	S		"einfacher" Diebstahl von Außenbordmotoren	242
392020	J	S		Haus- und Familiendiebstahl von Außenbordmotoren	247
3930**	N			Diebstahl in/aus Sportschiffen / Booten ohne erschwerende Umstände	
392010	J	S		"einfacher" Diebstahl in/aus Sportschiffen / Booten	242
392020	J	S		Haus- und Familiendiebstahl in/aus Sportschiffen / Booten	247
392030	J	S		Diebstahl geringwertige Sachen in/aus Sportschiffen / Booten	248a
3950**	N			Großviehdiebstahl ohne erschwerende Umstände	
392010	J	S		"Einfacher" Großviehdiebstahl	242
392020	J	S		Großviehdiebstahl, Haus- und Familiendiebstahl	247

Schlüsselzahl	Erf.-Schl.	S	O	Straftaten (-gruppe)	§ StGB
4****	N			Diebstahl unter erschwerenden Umständen	
400000	N			Sonstiger "schwerer" Diebstahl §§ 243 - 244a StGB	
400010	J	S		Sonstiger "besonders schwerer Fall" des Diebstahls § 243 StGB	243
400020	J	S		Sonstiger Diebstahl mit Waffen § 244 Abs. 1 Nr. 1 StGB	244 (1) 1
400030	J	S		Sonstiger Bandendiebstahl § 244 Abs. 1 Nr. 2 StGB	244 (1) 2
400040	J	S		Sonstiger schwerer Bandendiebstahl § 244a StGB	244a
4**1**	N			Diebstahl unter erschwerenden Umständen von Kraftwagen³¹	
400100	N			"Schwerer" Diebstahl von Kraftwagen	
400110	J	S		Diebstahl - besonders schwerer Fall § 243 StGB	243
400120	J	S		Diebstahl mit Waffen § 244 Abs. 1 Nr. 1 StGB	244 (1) 1
400130	J	S		Bandendiebstahl § 244 Abs. 1 Nr. 2 StGB	244 (1) 2
400140	J	S		Schwerer Bandendiebstahl § 244a StGB	244a
4**2**	N			Diebstahl unter erschwerenden Umständen von Mopeds und Krafträdern	
400200	N			"Schwerer" Diebstahl von Mopeds und Krafträdern	
400210	J	S		Diebstahl - besonders schwerer Fall § 243 StGB	243
400220	J	S		Diebstahl mit Waffen § 244 Abs. 1 Nr. 1 StGB	244 (1) 1
400230	J	S		Bandendiebstahl § 244 Abs. 1 Nr. 2 StGB	244 (1) 2
400240	J	S		Schwerer Bandendiebstahl § 244a StGB	244a
4**3**	N			Diebstahl unter erschwerenden Umständen von Fahrrädern	
400300	N			"Schwerer" Diebstahl von Fahrrädern	
400310	J	S		Diebstahl - besonders schwerer Fall § 243 StGB	243
400320	J	S		Diebstahl mit Waffen § 244 Abs. 1 Nr. 1 StGB	244 (1) 1
400330	J	S		Bandendiebstahl § 244 Abs. 1 Nr. 2 StGB	244 (1) 2
400340	J	S		Schwerer Bandendiebstahl § 244a StGB	244a
4**4**	N			Diebstahl unter erschwerenden Umständen von Schusswaffen	
400400	N			"Schwerer" Diebstahl von Schusswaffen	
400410	J	S		Diebstahl - besonders schwerer Fall § 243 StGB	243
400420	J	S		Diebstahl mit Waffen § 244 Abs. 1 Nr. 1 StGB	244 (1) 1
400430	J	S		Bandendiebstahl § 244 Abs. 1 Nr. 2 StGB	244 (1) 2
400440	J	S		Schwerer Bandendiebstahl § 244a StGB	244a
4**5**	N			Diebstahl unter erschwerenden Umständen von unbaren Zahlungsmitteln³²	
400500	N			"Schwerer" Diebstahl von unbaren Zahlungsmitteln	
400510	J	S		Diebstahl - besonders schwerer Fall § 243 StGB	243
400520	J	S		Diebstahl mit Waffen § 244 Abs. 1 Nr. 1 StGB	244 (1) 1
400530	J	S		Bandendiebstahl § 244 Abs. 1 Nr. 2 StGB	244 (1) 2
400540	J	S		Schwerer Bandendiebstahl § 244a StGB	244a
4**6**	N			Diebstahl unter erschwerenden Umständen von amtlichen Siegeln und Stempeln, Vordrucken für Ausweise und Kfz-Papiere	
400600	N			"Schwerer" Diebstahl von amtlichen Siegeln und Stempeln, Vordrucken für Ausweise und Kfz-Papiere	
400610	J	S		Diebstahl - besonders schwerer Fall § 243 StGB	243
400620	J	S		Diebstahl mit Waffen § 244 Abs. 1 Nr. 1 StGB	244 (1) 1
400630	J	S		Bandendiebstahl § 244 Abs. 1 Nr. 2 StGB	244 (1) 2
400640	J	S		Schwerer Bandendiebstahl § 244a StGB	244a

³¹ Bei entwendeten oder missbräuchlich benutzten Fahrzeugen ist als Schadenssumme der vom Anzeigenden angegebene Wert des Fahrzeugs einzutragen, gleichgültig, ob es wieder herbei geschafft werden konnte oder nicht.

³² Unbare Zahlungsmittel: z. B. Schecks, Scheck- und Kreditkarten.

Schlüsselzahl	Erf.-Schl.	S	O	Straftaten (-gruppe)	§ StGB
4**7**	N			Diebstahl unter erschwerenden Umständen von/aus Automaten	
400700	N			"Schwerer" Diebstahl von/aus Automaten	
400710	J	S		Diebstahl - besonders schwerer Fall § 243 StGB	243
400720	J	S		Diebstahl mit Waffen § 244 Abs. 1 Nr. 1 StGB	244 (1) 1
400730	J	S		Bandendiebstahl § 244 Abs. 1 Nr. 2 StGB	244 (1) 2
400740	J	S		Schwerer Bandendiebstahl § 244a StGB	244a
4**8**	N			Diebstahl unter erschwerenden Umständen von Antiquitäten, Kunst ³³ und sakralen Gegenständen	
400800	N			"Schwerer" Diebstahl von Antiquitäten, Kunst- und sakralen Gegenständen	
400810	J	S		Diebstahl - besonders schwerer Fall § 243 StGB	243
400820	J	S		Diebstahl mit Waffen § 244 Abs. 1 Nr. 1 StGB	244 (1) 1
400830	J	S		Bandendiebstahl § 244 Abs. 1 Nr. 2 StGB	244 (1) 2
400840	J	S		Schwerer Bandendiebstahl § 244a StGB	244a
405***	N			Diebstahl unter erschwerenden Umständen in/aus Banken, Sparkassen, Postfilialen und -agenturen und dgl.	
405000	N			Sonstiges - "schwerer" Diebstahl in/aus Banken, Sparkassen, Postfilialen und -agenturen und dgl.	
405010	J	S		Diebstahl - besonders schwerer Fall § 243 StGB	243
405020	J	S		Diebstahl mit Waffen § 244 Abs. 1 Nr. 1 StGB	244 (1) 1
405030	J	S		Bandendiebstahl § 244 Abs. 1 Nr. 2 StGB	244 (1) 2
405040	J	S		Schwerer Bandendiebstahl § 244a StGB	244a
4052**	N			... von Mopeds und Krafrädern	
405210	J	S		Diebstahl - besonders schwerer Fall § 243 StGB	243
405220	J	S		Diebstahl mit Waffen § 244 Abs. 1 Nr. 1 StGB	244 (1) 1
405230	J	S		Bandendiebstahl § 244 Abs. 1 Nr. 2 StGB	244 (1) 2
405240	J	S		Schwerer Bandendiebstahl § 244a StGB	244a
4053**	N			... von Fahrrädern	
405310	J	S		Diebstahl - besonders schwerer Fall § 243 StGB	243
405320	J	S		Diebstahl mit Waffen § 244 Abs. 1 Nr. 1 StGB	244 (1) 1
405330	J	S		Bandendiebstahl § 244 Abs. 1 Nr. 2 StGB	244 (1) 2
405340	J	S		Schwerer Bandendiebstahl § 244a StGB	244a
4054**	N			... von Schusswaffen	
405410	J	S		Diebstahl - besonders schwerer Fall § 243 StGB	243
405420	J	S		Diebstahl mit Waffen § 244 Abs. 1 Nr. 1 StGB	244 (1) 1
405430	J	S		Bandendiebstahl § 244 Abs. 1 Nr. 2 StGB	244 (1) 2
405440	J	S		Schwerer Bandendiebstahl § 244a StGB	244a
4055**	N			... von unbaren Zahlungsmitteln	
405510	J	S		Diebstahl - besonders schwerer Fall § 243 StGB	243
405520	J	S		Diebstahl mit Waffen § 244 Abs. 1 Nr. 1 StGB	244 (1) 1
405530	J	S		Bandendiebstahl § 244 Abs. 1 Nr. 2 StGB	244 (1) 2
405540	J	S		Schwerer Bandendiebstahl § 244a StGB	244a
4056**	N			... von amtlichen Siegeln und Stempeln, Vordrucken für Ausweise und Kfz-Papiere	
405610	J	S		Diebstahl - besonders schwerer Fall § 243 StGB	243
405620	J	S		Diebstahl mit Waffen § 244 Abs. 1 Nr. 1 StGB	244 (1) 1
405630	J	S		Bandendiebstahl § 244 Abs. 1 Nr. 2 StGB	244 (1) 2
405640	J	S		Schwerer Bandendiebstahl § 244a StGB	244a
4057**	N			... von/aus Automaten	
405710	J	S		Diebstahl - besonders schwerer Fall § 243 StGB	243
405720	J	S		Diebstahl mit Waffen § 244 Abs. 1 Nr. 1 StGB	244 (1) 1
405730	J	S		Bandendiebstahl § 244 Abs. 1 Nr. 2 StGB	244 (1) 2
405740	J	S		Schwerer Bandendiebstahl § 244a StGB	244a

³³ Kunstgegenstand ist in weiter Auslegung zu verstehen.

Schlüsselzahl	Erf.-Schl.	S	O	Straftaten (-gruppe)	§ StGB
4058**	N			... von Antiquitäten, Kunst- und sakralen Gegenständen	
405810	J	S		Diebstahl - besonders schwerer Fall § 243 StGB	243
405820	J	S		Diebstahl mit Waffen § 244 Abs. 1 Nr. 1 StGB	244 (1) 1
405830	J	S		Bandendiebstahl § 244 Abs. 1 Nr. 2 StGB	244 (1) 2
405840	J	S		Schwerer Bandendiebstahl § 244a StGB	244a
410***	N			Diebstahl unter erschwerenden Umständen in/aus Dienst-, Büro-, Fabrikations-, Werkstatt- und Lagerräumen	
410000	N			Sonstiger - "schwerer" Diebstahl in/aus Dienst-, Büro-, Fabrikations-, Werkstatt- und Lagerräumen	
410010	J	S		Diebstahl - besonders schwerer Fall § 243 StGB	243
410020	J	S		Diebstahl mit Waffen § 244 Abs. 1 Nr. 1 StGB	244 (1) 1
410030	J	S		Bandendiebstahl § 244 Abs. 1 Nr. 2 StGB	244 (1) 2
410040	J	S		Schwerer Bandendiebstahl § 244a StGB	244a
4101**	N			... von Kraftwagen	
410110	J	S		Diebstahl - besonders schwerer Fall § 243 StGB	243
410120	J	S		Diebstahl mit Waffen § 244 Abs. 1 Nr. 1 StGB	244 (1) 1
410130	J	S		Bandendiebstahl § 244 Abs. 1 Nr. 2 StGB	244 (1) 2
410140	J	S		Schwerer Bandendiebstahl § 244a StGB	244a
4102**	N			... von Mopeds und Krafträdern	
410210	J	S		Diebstahl - besonders schwerer Fall § 243 StGB	243
410220	J	S		Diebstahl mit Waffen § 244 Abs. 1 Nr. 1 StGB	244 (1) 1
410230	J	S		Bandendiebstahl § 244 Abs. 1 Nr. 2 StGB	244 (1) 2
410240	J	S		Schwerer Bandendiebstahl § 244a StGB	244a
4103**	N			... von Fahrrädern	
410310	J	S		Diebstahl - besonders schwerer Fall § 243 StGB	243
410320	J	S		Diebstahl mit Waffen § 244 Abs. 1 Nr. 1 StGB	244 (1) 1
410330	J	S		Bandendiebstahl § 244 Abs. 1 Nr. 2 StGB	244 (1) 2
410340	J	S		Schwerer Bandendiebstahl § 244a StGB	244a
4104**	N			... von Schusswaffen	
410410	J	S		Diebstahl - besonders schwerer Fall § 243 StGB	243
410420	J	S		Diebstahl mit Waffen § 244 Abs. 1 Nr. 1 StGB	244 (1) 1
410430	J	S		Bandendiebstahl § 244 Abs. 1 Nr. 2 StGB	244 (1) 2
410440	J	S		Schwerer Bandendiebstahl § 244a StGB	244a
4105**	N			... von unbaren Zahlungsmitteln	
410510	J	S		Diebstahl - besonders schwerer Fall § 243 StGB	243
410520	J	S		Diebstahl mit Waffen § 244 Abs. 1 Nr. 1 StGB	244 (1) 1
410530	J	S		Bandendiebstahl § 244 Abs. 1 Nr. 2 StGB	244 (1) 2
410540	J	S		Schwerer Bandendiebstahl § 244a StGB	244a
4106**	N			... von amtlichen Siegeln und Stempeln, Vordrucken für Ausweise und Kfz-Papiere	
410610	J	S		Diebstahl - besonders schwerer Fall § 243 StGB	243
410620	J	S		Diebstahl mit Waffen § 244 Abs. 1 Nr. 1 StGB	244 (1) 1
410630	J	S		Bandendiebstahl § 244 Abs. 1 Nr. 2 StGB	244 (1) 2
410640	J	S		Schwerer Bandendiebstahl § 244a StGB	244a
4107**	N			... von/aus Automaten	
410710	J	S		Diebstahl - besonders schwerer Fall § 243 StGB	243
410720	J	S		Diebstahl mit Waffen § 244 Abs. 1 Nr. 1 StGB	244 (1) 1
410730	J	S		Bandendiebstahl § 244 Abs. 1 Nr. 2 StGB	244 (1) 2
410740	J	S		Schwerer Bandendiebstahl § 244a StGB	244a

Schlüsselzahl	Erf.-Schl.	S	O	Straftaten (-gruppe)	§ StGB
4108**	N			... von Antiquitäten, Kunst- und sakralen Gegenständen	
410810	J	S		Diebstahl - besonders schwerer Fall § 243 StGB	243
410820	J	S		Diebstahl mit Waffen § 244 Abs. 1 Nr. 1 StGB	244 (1) 1
410830	J	S		Bandendiebstahl § 244 Abs. 1 Nr. 2 StGB	244 (1) 2
410840	J	S		Schwerer Bandendiebstahl § 244a StGB	244a
415***	N			Diebstahl unter erschwerenden Umständen in/aus Gaststätten, Kantinen, Hotels und Pensionen	
415000	N			Sonstiger - "schwerer" Diebstahl in/aus Gaststätten, Kantinen, Hotels und Pensionen	
415010	J	S		Diebstahl - besonders schwerer Fall § 243 StGB	243
415020	J	S		Diebstahl mit Waffen § 244 Abs. 1 Nr. 1 StGB	244 (1) 1
415030	J	S		Bandendiebstahl § 244 Abs. 1 Nr. 2 StGB	244 (1) 2
415040	J	S		Schwerer Bandendiebstahl § 244a StGB	244a
4152**	N			... von Mopeds und Krafträdern	
415210	J	S		Diebstahl - besonders schwerer Fall § 243 StGB	243
415220	J	S		Diebstahl mit Waffen § 244 Abs. 1 Nr. 1 StGB	244 (1) 1
415230	J	S		Bandendiebstahl § 244 Abs. 1 Nr. 2 StGB	244 (1) 2
415240	J	S		Schwerer Bandendiebstahl § 244a StGB	244a
4153**	N			... von Fahrrädern	
415310	J	S		Diebstahl - besonders schwerer Fall § 243 StGB	243
415320	J	S		Diebstahl mit Waffen § 244 Abs. 1 Nr. 1 StGB	244 (1) 1
415330	J	S		Bandendiebstahl § 244 Abs. 1 Nr. 2 StGB	244 (1) 2
415340	J	S		Schwerer Bandendiebstahl § 244a StGB	244a
4154**	N			... von Schusswaffen	
415410	J	S		Diebstahl - besonders schwerer Fall § 243 StGB	243
415420	J	S		Diebstahl mit Waffen § 244 Abs. 1 Nr. 1 StGB	244 (1) 1
415430	J	S		Bandendiebstahl § 244 Abs. 1 Nr. 2 StGB	244 (1) 2
415440	J	S		Schwerer Bandendiebstahl § 244a StGB	244a
4155**	N			... von unbaren Zahlungsmitteln	
415510	J	S		Diebstahl - besonders schwerer Fall § 243 StGB	243
415520	J	S		Diebstahl mit Waffen § 244 Abs. 1 Nr. 1 StGB	244 (1) 1
415530	J	S		Bandendiebstahl § 244 Abs. 1 Nr. 2 StGB	244 (1) 2
415540	J	S		Schwerer Bandendiebstahl § 244a StGB	244a
4157**	N			... von/aus Automaten	
415710	J	S		Diebstahl - besonders schwerer Fall § 243 StGB	243
415720	J	S		Diebstahl mit Waffen § 244 Abs. 1 Nr. 1 StGB	244 (1) 1
415730	J	S		Bandendiebstahl § 244 Abs. 1 Nr. 2 StGB	244 (1) 2
415740	J	S		Schwerer Bandendiebstahl § 244a StGB	244a
4158**	N			... von Antiquitäten, Kunst- und sakralen Gegenständen	
415810	J	S		Diebstahl - besonders schwerer Fall § 243 StGB	243
415820	J	S		Diebstahl mit Waffen § 244 Abs. 1 Nr. 1 StGB	244 (1) 1
415830	J	S		Bandendiebstahl § 244 Abs. 1 Nr. 2 StGB	244 (1) 2
415840	J	S		Schwerer Bandendiebstahl § 244a StGB	244a
420***	N			Diebstahl unter erschwerenden Umständen in/aus Kiosken	
420000	N			Sonstiger - "schwerer" Diebstahl in/aus Kiosken	
420010	J	S		Diebstahl - besonders schwerer Fall § 243 StGB	243
420020	J	S		Diebstahl mit Waffen § 244 Abs. 1 Nr. 1 StGB	244 (1) 1
420030	J	S		Bandendiebstahl § 244 Abs. 1 Nr. 2 StGB	244 (1) 2
420040	J	S		Schwerer Bandendiebstahl § 244a StGB	244a
4202**	N			... von Mopeds und Krafträdern	
420210	J	S		Diebstahl - besonders schwerer Fall § 243 StGB	243
420220	J	S		Diebstahl mit Waffen § 244 Abs. 1 Nr. 1 StGB	244 (1) 1
420230	J	S		Bandendiebstahl § 244 Abs. 1 Nr. 2 StGB	244 (1) 2
420240	J	S		Schwerer Bandendiebstahl § 244a StGB	244a

Schlüssel- zahl	Erf.- Schl.	S	O	Straftaten (-gruppe)	§ StGB
4203**	N			... von Fahrrädern	
420310	J	S		Diebstahl - besonders schwerer Fall § 243 StGB	243
420320	J	S		Diebstahl mit Waffen § 244 Abs. 1 Nr. 1 StGB	244 (1) 1
420330	J	S		Bandendiebstahl § 244 Abs. 1 Nr. 2 StGB	244 (1) 2
420340	J	S		Schwerer Bandendiebstahl § 244a StGB	244a
4204**	N			... von Schusswaffen	
420410	J	S		Diebstahl - besonders schwerer Fall § 243 StGB	243
420420	J	S		Diebstahl mit Waffen § 244 Abs. 1 Nr. 1 StGB	244 (1) 1
420430	J	S		Bandendiebstahl § 244 Abs. 1 Nr. 2 StGB	244 (1) 2
420440	J	S		Schwerer Bandendiebstahl § 244a StGB	244a
4205**	N			... von unbaren Zahlungsmitteln	
420510	J	S		Diebstahl - besonders schwerer Fall § 243 StGB	243
420520	J	S		Diebstahl mit Waffen § 244 Abs. 1 Nr. 1 StGB	244 (1) 1
420530	J	S		Bandendiebstahl § 244 Abs. 1 Nr. 2 StGB	244 (1) 2
420540	J	S		Schwerer Bandendiebstahl § 244a StGB	244a
4207**	N			... von/aus Automaten	
420710	J	S		Diebstahl - besonders schwerer Fall § 243 StGB	243
420720	J	S		Diebstahl mit Waffen § 244 Abs. 1 Nr. 1 StGB	244 (1) 1
420730	J	S		Bandendiebstahl § 244 Abs. 1 Nr. 2 StGB	244 (1) 2
420740	J	S		Schwerer Bandendiebstahl § 244a StGB	244a
4208**	N			... von Antiquitäten, Kunst- und sakralen Gegenständen	
420810	J	S		Diebstahl - besonders schwerer Fall § 243 StGB	243
420820	J	S		Diebstahl mit Waffen § 244 Abs. 1 Nr. 1 StGB	244 (1) 1
420830	J	S		Bandendiebstahl § 244 Abs. 1 Nr. 2 StGB	244 (1) 2
420840	J	S		Schwerer Bandendiebstahl § 244a StGB	244a
425***	N			Diebstahl unter erschwerenden Umständen in/aus Warenhäusern, Verkaufsräumen, Selbstbedienungsläden	
425000	N			Sonstiger - "schwerer" Diebstahl in/aus Warenhäusern, Verkaufsräumen, Selbstbedienungsläden	
425010	J	S		Diebstahl - besonders schwerer Fall § 243 StGB	243
425020	J	S		Diebstahl mit Waffen § 244 Abs. 1 Nr. 1 StGB	244 (1) 1
425030	J	S		Bandendiebstahl § 244 Abs. 1 Nr. 2 StGB	244 (1) 2
425040	J	S		Schwerer Bandendiebstahl § 244a StGB	244a
4251**	N			... von Kraftwagen	
425110	J	S		Diebstahl - besonders schwerer Fall § 243 StGB	243
425120	J	S		Diebstahl mit Waffen § 244 Abs. 1 Nr. 1 StGB	244 (1) 1
425130	J	S		Bandendiebstahl § 244 Abs. 1 Nr. 2 StGB	244 (1) 2
425140	J	S		Schwerer Bandendiebstahl § 244a StGB	244a
4252**	N			... von Mopeds und Krafträdern	
425210	J	S		Diebstahl - besonders schwerer Fall § 243 StGB	243
425220	J	S		Diebstahl mit Waffen § 244 Abs. 1 Nr. 1 StGB	244 (1) 1
425230	J	S		Bandendiebstahl § 244 Abs. 1 Nr. 2 StGB	244 (1) 2
425240	J	S		Schwerer Bandendiebstahl § 244a StGB	244a

Schlüssel- zahl	Erf.- Schl.	S	O	Straftaten (-gruppe)	§ StGB
4253**	N			... von Fahrrädern	
425310	J	S		Diebstahl - besonders schwerer Fall § 243 StGB	243
425320	J	S		Diebstahl mit Waffen § 244 Abs. 1 Nr. 1 StGB	244 (1) 1
425330	J	S		Bandendiebstahl § 244 Abs. 1 Nr. 2 StGB	244 (1) 2
425340	J	S		Schwerer Bandendiebstahl § 244a StGB	244a
4254**	N			... von Schusswaffen	
425410	J	S		Diebstahl - besonders schwerer Fall § 243 StGB	243
425420	J	S		Diebstahl mit Waffen § 244 Abs. 1 Nr. 1 StGB	244 (1) 1
425430	J	S		Bandendiebstahl § 244 Abs. 1 Nr. 2 StGB	244 (1) 2
425440	J	S		Schwerer Bandendiebstahl § 244a StGB	244a
4255**	N			... von unbaren Zahlungsmitteln	
425510	J	S		Diebstahl - besonders schwerer Fall § 243 StGB	243
425520	J	S		Diebstahl mit Waffen § 244 Abs. 1 Nr. 1 StGB	244 (1) 1
425530	J	S		Bandendiebstahl § 244 Abs. 1 Nr. 2 StGB	244 (1) 2
425540	J	S		Schwerer Bandendiebstahl § 244a StGB	244a
4256**	N			... von amtlichen Siegeln und Stempeln, Vordrucken für Ausweise und Kfz-Papiere	
425610	J	S		Diebstahl - besonders schwerer Fall § 243 StGB	243
425620	J	S		Diebstahl mit Waffen § 244 Abs. 1 Nr. 1 StGB	244 (1) 1
425630	J	S		Bandendiebstahl § 244 Abs. 1 Nr. 2 StGB	244 (1) 2
425640	J	S		Schwerer Bandendiebstahl § 244a StGB	244a
4257**	N			... von/aus Automaten	
425710	J	S		Diebstahl - besonders schwerer Fall § 243 StGB	243
425720	J	S		Diebstahl mit Waffen § 244 Abs. 1 Nr. 1 StGB	244 (1) 1
425730	J	S		Bandendiebstahl § 244 Abs. 1 Nr. 2 StGB	244 (1) 2
425740	J	S		Schwerer Bandendiebstahl § 244a StGB	244a
4258**	N			... von Antiquitäten, Kunst- und sakralen Gegenständen	
425810	J	S		Diebstahl - besonders schwerer Fall § 243 StGB	243
425820	J	S		Diebstahl mit Waffen § 244 Abs. 1 Nr. 1 StGB	244 (1) 1
425830	J	S		Bandendiebstahl § 244 Abs. 1 Nr. 2 StGB	244 (1) 2
425840	J	S		Schwerer Bandendiebstahl § 244a StGB	244a
426***	N			Diebstahl unter erschwerenden Umständen - Ladendiebstahl	
426000	N			Sonstiger - "schwerer" Diebstahl - Ladendiebstahl	
426010	J	S		Diebstahl - besonders schwerer Fall § 243 StGB	243
426020	J	S		Diebstahl mit Waffen § 244 Abs. 1 Nr. 1 StGB	244 (1) 1
426030	J	S		Bandendiebstahl § 244 Abs. 1 Nr. 2 StGB	244 (1) 2
426040	J	S		Schwerer Bandendiebstahl § 244a StGB	244a
4262**	N			... von Mopeds und Krafträdern	
426210	J	S		Diebstahl - besonders schwerer Fall § 243 StGB	243
426220	J	S		Diebstahl mit Waffen § 244 Abs. 1 Nr. 1 StGB	244 (1) 1
426230	J	S		Bandendiebstahl § 244 Abs. 1 Nr. 2 StGB	244 (1) 2
426240	J	S		Schwerer Bandendiebstahl § 244a StGB	244a

Schlüssel- zahl	Erf.- Schl.	S	O	Straftaten (-gruppe)	§ StGB
4263**	N			... von Fahrrädern	
426310	J	S		Diebstahl - besonders schwerer Fall § 243 StGB	243
426320	J	S		Diebstahl mit Waffen § 244 Abs. 1 Nr. 1 StGB	244 (1) 1
426330	J	S		Bandendiebstahl § 244 Abs. 1 Nr. 2 StGB	244 (1) 2
426340	J	S		Schwerer Bandendiebstahl § 244a StGB	244a
4264**	N			... von Schusswaffen	
426410	J	S		Diebstahl - besonders schwerer Fall § 243 StGB	243
426420	J	S		Diebstahl mit Waffen § 244 Abs. 1 Nr. 1 StGB	244 (1) 1
426430	J	S		Bandendiebstahl § 244 Abs. 1 Nr. 2 StGB	244 (1) 2
426440	J	S		Schwerer Bandendiebstahl § 244a StGB	244a
4268**	N			... von Antiquitäten, Kunst- und sakralen Gegenständen	
426810	J	S		Diebstahl - besonders schwerer Fall § 243 StGB	243
426820	J	S		Diebstahl mit Waffen § 244 Abs. 1 Nr. 1 StGB	244 (1) 1
426830	J	S		Bandendiebstahl § 244 Abs. 1 Nr. 2 StGB	244 (1) 2
426840	J	S		Schwerer Bandendiebstahl § 244a StGB	244a
430***	N			Diebstahl unter erschwerenden Umständen in/aus Schaufenstern, Schaukästen und Vitrinen	
430000	N			Sonstiger - "schwerer" Diebstahl in/aus Schaufenstern, Schaukästen und Vitrinen	
430010	J	S		Diebstahl - besonders schwerer Fall § 243 StGB	243
430020	J	S		Diebstahl mit Waffen § 244 Abs. 1 Nr. 1 StGB	244 (1) 1
430030	J	S		Bandendiebstahl § 244 Abs. 1 Nr. 2 StGB	244 (1) 2
430040	J	S		Schwerer Bandendiebstahl § 244a StGB	244a
4302**	N			... von Mopeds und Krafträdern	
430210	J	S		Diebstahl - besonders schwerer Fall § 243 StGB	243
430220	J	S		Diebstahl mit Waffen § 244 Abs. 1 Nr. 1 StGB	244 (1) 1
430230	J	S		Bandendiebstahl § 244 Abs. 1 Nr. 2 StGB	244 (1) 2
430240	J	S		Schwerer Bandendiebstahl § 244a StGB	244a
4303**	N			... von Fahrrädern	
430310	J	S		Diebstahl - besonders schwerer Fall § 243 StGB	243
430320	J	S		Diebstahl mit Waffen § 244 Abs. 1 Nr. 1 StGB	244 (1) 1
430330	J	S		Bandendiebstahl § 244 Abs. 1 Nr. 2 StGB	244 (1) 2
430340	J	S		Schwerer Bandendiebstahl § 244a StGB	244a
4304**	N			... von Schusswaffen	
430410	J	S		Diebstahl - besonders schwerer Fall § 243 StGB	243
430420	J	S		Diebstahl mit Waffen § 244 Abs. 1 Nr. 1 StGB	244 (1) 1
430430	J	S		Bandendiebstahl § 244 Abs. 1 Nr. 2 StGB	244 (1) 2
430440	J	S		Schwerer Bandendiebstahl § 244a StGB	244a
4308**	N			... von Antiquitäten, Kunst- und sakralen Gegenständen	
430810	J	S		Diebstahl - besonders schwerer Fall § 243 StGB	243
430820	J	S		Diebstahl mit Waffen § 244 Abs. 1 Nr. 1 StGB	244 (1) 1
430830	J	S		Bandendiebstahl § 244 Abs. 1 Nr. 2 StGB	244 (1) 2
430840	J	S		Schwerer Bandendiebstahl § 244a StGB	244a

Schlüssel- zahl	Erf.- Schl.	S	O	Straftaten (-gruppe)	§ StGB
435***	N			Wohnungseinbruchsdiebstahl § 244 Abs. 1 Nr. 3 StGB	
435000	J	S		(Sonstiges) Wohnungseinbruchsdiebstahl (ohne TWE) § 244 Abs. 1 Nr. 3 StGB	244 (1) 3
435200	J	S		... von Mopeds und Krafträdern	244 (1) 3
435300	J	S		... von Fahrrädern	244 (1) 3
435400	J	S		... von Schusswaffen	244 (1) 3
435500	J	S		... von unbaren Zahlungsmitteln	244 (1) 3
435700	J	S		... von/aus Automaten	244 (1) 3
435800	J	S		... von Antiquitäten, Kunst- und sakralen Gegenständen	244 (1) 3
436***	N			Tageswohnungseinbruch ³⁴ § 244 Abs. 1 Nr. 3 StGB	
436000	J	S		(Sonstiges) Tageswohnungseinbruch § 244 Abs. 1 Nr. 3 StGB	244 (1) 3
436200	J	S		... von Mopeds und Krafträdern	244 (1) 3
436300	J	S		... von Fahrrädern	244 (1) 3
436400	J	S		... von Schusswaffen	244 (1) 3
436500	J	S		... von unbaren Zahlungsmitteln	244 (1) 3
436700	J	S		... von/aus Automaten	244 (1) 3
436800	J	S		... von Antiquitäten, Kunst- und sakralen Gegenständen	244 (1) 3
437***	N			Wohnungseinbruchsdiebstahl in Mehrfamilienhaus § 244 Abs. 1 Nr. 3 StGB	
437000	J	S		(Sonstiges) Wohnungseinbruchsdiebstahl in Mehrfamilienhaus (ohne TWE) § 244 Abs. 1 Nr. 3 StGB	244 (1) 3
437200	J	S		... von Mopeds und Krafträdern	244 (1) 3
437300	J	S		... von Fahrrädern	244 (1) 3
437400	J	S		... von Schusswaffen	244 (1) 3
437500	J	S		... von unbaren Zahlungsmitteln	244 (1) 3
437700	J	S		... von/aus Automaten	244 (1) 3
437800	J	S		... von Antiquitäten, Kunst- und sakralen Gegenständen	244 (1) 3
438***	N			Tageswohnungseinbruch in Mehrfamilienhaus § 244 Abs. 1 Nr. 3 StGB	
438000	J	S		(Sonstiges) Tageswohnungseinbruch in Mehrfamilienhaus § 244 Abs. 1 Nr. 3 StGB	244 (1) 3
438200	J	S		... von Mopeds und Krafträdern	244 (1) 3
438300	J	S		... von Fahrrädern	244 (1) 3
438400	J	S		... von Schusswaffen	244 (1) 3
438500	J	S		... von unbaren Zahlungsmitteln	244 (1) 3
438700	J	S		... von/aus Automaten	244 (1) 3
438800	J	S		... von Antiquitäten, Kunst- und sakralen Gegenständen	244 (1) 3

³⁴ Von einem TWE ist auszugehen, wenn die Tatzeit zwischen 06:00 und 21:00 Uhr liegt.

Schlüsselzahl	Erf.-Schl.	S	O	Straftaten (-gruppe)	§ StGB
439***	N			Wohnungseinbruchdiebstahl in/aus Lauben, Garten- und Wochenendhäusern § 244 Abs. 1 Nr. 3 StGB	
Ä* 439000	J	S		(Sonstiges) Wohnungseinbruchdiebstahl in/aus Lauben, Garten- und Wochenendhäusern § 244 Abs. 1 Nr. 3 StGB	244 (1) 3
Ä* 439200	J	S		Wohnungseinbruchdiebstahl in/aus Lauben, Garten- und Wochenendhäusern § 244 Abs. 1 Nr. 3 StGB von Mopeds und Krafträdern	244 (1) 3
Ä* 439300	J	S		Wohnungseinbruchdiebstahl in/aus Lauben, Garten- und Wochenendhäusern § 244 Abs. 1 Nr. 3 StGB von Fahrrädern	244 (1) 3
Ä* 439400	J	S		Wohnungseinbruchdiebstahl in/aus Lauben, Garten- und Wochenendhäusern § 244 Abs. 1 Nr. 3 StGB von Schusswaffen	244 (1) 3
Ä* 439500	J	S		Wohnungseinbruchdiebstahl in/aus Lauben, Garten- und Wochenendhäusern § 244 Abs. 1 Nr. 3 StGB von unbaren Zahlungsmitteln	244 (1) 3
Ä* 439700	J	S		Wohnungseinbruchdiebstahl in/aus Lauben, Garten- und Wochenendhäusern § 244 Abs. 1 Nr. 3 StGB von/aus Automaten	244 (1) 3
Ä* 439800	J	S		Wohnungseinbruchdiebstahl in/aus Lauben, Garten- und Wochenendhäusern § 244 Abs. 1 Nr. 3 StGB von Antiquitäten, Kunst- und sakralen Gegenständen	244 (1) 3
440***	N			Diebstahl unter erschwerenden Umständen in/aus Boden-, Kellerräumen, Waschküchen	
440000	N			Sonstiger - "schwerer" Diebstahl in/aus Boden-, Kellerräumen, Waschküchen	
440010	J	S		Diebstahl - besonders schwerer Fall § 243 StGB	243
440020	J	S		Diebstahl mit Waffen § 244 Abs. 1 Nr. 1 StGB	244 (1) 1
440030	J	S		Bandendiebstahl § 244 Abs. 1 Nr. 2 StGB	244 (1) 2
440040	J	S		Schwerer Bandendiebstahl § 244a StGB	244a
4402**	N			... von Mopeds und Krafträdern	
440210	J	S		Diebstahl - besonders schwerer Fall § 243 StGB	243
440220	J	S		Diebstahl mit Waffen § 244 Abs. 1 Nr. 1 StGB	244 (1) 1
440230	J	S		Bandendiebstahl § 244 Abs. 1 Nr. 2 StGB	244 (1) 2
440240	J	S		Schwerer Bandendiebstahl § 244a StGB	244a
4403**	N			... von Fahrrädern ⁸	
440310	J	S		Diebstahl - besonders schwerer Fall § 243 StGB	243
440320	J	S		Diebstahl mit Waffen § 244 Abs. 1 Nr. 1 StGB	244 (1) 1
440330	J	S		Bandendiebstahl § 244 Abs. 1 Nr. 2 StGB	244 (1) 2
440340	J	S		Schwerer Bandendiebstahl § 244a StGB	244a
4404**	N			... von Schusswaffen	
440410	J	S		Diebstahl - besonders schwerer Fall § 243 StGB	243
440420	J	S		Diebstahl mit Waffen § 244 Abs. 1 Nr. 1 StGB	244 (1) 1
440430	J	S		Bandendiebstahl § 244 Abs. 1 Nr. 2 StGB	244 (1) 2
440440	J	S		Schwerer Bandendiebstahl § 244a StGB	244a
4405**	N			... von unbaren Zahlungsmitteln	
440510	J	S		Diebstahl - besonders schwerer Fall § 243 StGB	243
440520	J	S		Diebstahl mit Waffen § 244 Abs. 1 Nr. 1 StGB	244 (1) 1
440530	J	S		Bandendiebstahl § 244 Abs. 1 Nr. 2 StGB	244 (1) 2
440540	J	S		Schwerer Bandendiebstahl § 244a StGB	244a

Schlüssel- zahl	Erf.- Schl.	S	O	Straftaten (-gruppe)	§ StGB
4407**	N			... von/aus Automaten	
440710	J	S		Diebstahl - besonders schwerer Fall § 243 StGB	243
440720	J	S		Diebstahl mit Waffen § 244 Abs. 1 Nr. 1 StGB	244 (1) 1
440730	J	S		Bandendiebstahl § 244 Abs. 1 Nr. 2 StGB	244 (1) 2
440740	J	S		Schwerer Bandendiebstahl § 244a StGB	244a
4408**	N			... von Antiquitäten, Kunst- und sakralen Gegenständen	
440810	J	S		Diebstahl - besonders schwerer Fall § 243 StGB	243
440820	J	S		Diebstahl mit Waffen § 244 Abs. 1 Nr. 1 StGB	244 (1) 1
440830	J	S		Bandendiebstahl § 244 Abs. 1 Nr. 2 StGB	244 (1) 2
440840	J	S		Schwerer Bandendiebstahl § 244a StGB	244a
445***	N			Diebstahl unter erschwerenden Umständen in/aus überwiegend unbezogenen Neu- und Rohbauten, Baubuden und Baustellen	
445000	N			Sonstiger - "schwerer" Diebstahl in/aus überwiegend unbezogenen Neu- und Rohbauten, Baubuden und Bau- stellen	
445010	J	S		Diebstahl - besonders schwerer Fall § 243 StGB	243
445020	J	S		Diebstahl mit Waffen § 244 Abs. 1 Nr. 1 StGB	244 (1) 1
445030	J	S		Bandendiebstahl § 244 Abs. 1 Nr. 2 StGB	244 (1) 2
445040	J	S		Schwerer Bandendiebstahl § 244a StGB	244a
4451**	N			... von Kraftwagen	
445110	J	S		Diebstahl - besonders schwerer Fall § 243 StGB	243
445120	J	S		Diebstahl mit Waffen § 244 Abs. 1 Nr. 1 StGB	244 (1) 1
445130	J	S		Bandendiebstahl § 244 Abs. 1 Nr. 2 StGB	244 (1) 2
445140	J	S		Schwerer Bandendiebstahl § 244a StGB	244a
4452**	N			... von Mopeds und Krafträdern	
445210	J	S		Diebstahl - besonders schwerer Fall § 243 StGB	243
445220	J	S		Diebstahl mit Waffen § 244 Abs. 1 Nr. 1 StGB	244 (1) 1
445230	J	S		Bandendiebstahl § 244 Abs. 1 Nr. 2 StGB	244 (1) 2
445240	J	S		Schwerer Bandendiebstahl § 244a StGB	244a
4453**	N			... von Fahrrädern	
445310	J	S		Diebstahl - besonders schwerer Fall § 243 StGB	243
445320	J	S		Diebstahl mit Waffen § 244 Abs. 1 Nr. 1 StGB	244 (1) 1
445330	J	S		Bandendiebstahl § 244 Abs. 1 Nr. 2 StGB	244 (1) 2
445340	J	S		Schwerer Bandendiebstahl § 244a StGB	244a
4454**	N			... von Schusswaffen	
445410	J	S		Diebstahl - besonders schwerer Fall § 243 StGB	243
445420	J	S		Diebstahl mit Waffen § 244 Abs. 1 Nr. 1 StGB	244 (1) 1
445430	J	S		Bandendiebstahl § 244 Abs. 1 Nr. 2 StGB	244 (1) 2
445440	J	S		Schwerer Bandendiebstahl § 244a StGB	244a
4455**	N			... von unbaren Zahlungsmitteln	
445510	J	S		Diebstahl - besonders schwerer Fall § 243 StGB	243
445520	J	S		Diebstahl mit Waffen § 244 Abs. 1 Nr. 1 StGB	244 (1) 1
445530	J	S		Bandendiebstahl § 244 Abs. 1 Nr. 2 StGB	244 (1) 2
445540	J	S		Schwerer Bandendiebstahl § 244a StGB	244a
4457**	N			... von/aus Automaten	
445710	J	S		Diebstahl - besonders schwerer Fall § 243 StGB	243
445720	J	S		Diebstahl mit Waffen § 244 Abs. 1 Nr. 1 StGB	244 (1) 1
445730	J	S		Bandendiebstahl § 244 Abs. 1 Nr. 2 StGB	244 (1) 2
445740	J	S		Schwerer Bandendiebstahl § 244a StGB	244a

Schlüsselzahl	Erf.-Schl.	S	O	Straftaten (-gruppe)	§ StGB
4458**	N			... von Antiquitäten, Kunst- und sakralen Gegenständen	
445810	J	S		Diebstahl - besonders schwerer Fall § 243 StGB	243
445820	J	S		Diebstahl mit Waffen § 244 Abs. 1 Nr. 1 StGB	244 (1) 1
445830	J	S		Bandendiebstahl § 244 Abs. 1 Nr. 2 StGB	244 (1) 2
445840	J	S		Schwerer Bandendiebstahl § 244a StGB	244a
450***	N			Diebstahl unter erschwerenden Umständen in/aus Kraftfahrzeugen	
450000	N			Sonstiger - "schwerer" Diebstahl in/aus Kraftfahrzeugen	
450010	J	S		Diebstahl - besonders schwerer Fall § 243 StGB	243
450020	J	S		Diebstahl mit Waffen § 244 Abs. 1 Nr. 1 StGB	244 (1) 1
450030	J	S		Bandendiebstahl § 244 Abs. 1 Nr. 2 StGB	244 (1) 2
450040	J	S		Schwerer Bandendiebstahl § 244a StGB	244a
4501**	N			... von Kraftwagen	
450110	J	S		Diebstahl - besonders schwerer Fall § 243 StGB	243
450120	J	S		Diebstahl mit Waffen § 244 Abs. 1 Nr. 1 StGB	244 (1) 1
450130	J	S		Bandendiebstahl § 244 Abs. 1 Nr. 2 StGB	244 (1) 2
450140	J	S		Schwerer Bandendiebstahl § 244a StGB	244a
4502**	N			... von Mopeds und Krafträdern	
450210	J	S		Diebstahl - besonders schwerer Fall § 243 StGB	243
450220	J	S		Diebstahl mit Waffen § 244 Abs. 1 Nr. 1 StGB	244 (1) 1
450230	J	S		Bandendiebstahl § 244 Abs. 1 Nr. 2 StGB	244 (1) 2
450240	J	S		Schwerer Bandendiebstahl § 244a StGB	244a
4503**	N			... von Fahrrädern	
450310	J	S		Diebstahl - besonders schwerer Fall § 243 StGB	243
450320	J	S		Diebstahl mit Waffen § 244 Abs. 1 Nr. 1 StGB	244 (1) 1
450330	J	S		Bandendiebstahl § 244 Abs. 1 Nr. 2 StGB	244 (1) 2
450340	J	S		Schwerer Bandendiebstahl § 244a StGB	244a
4504**	N			... von Schusswaffen	
450410	J	S		Diebstahl - besonders schwerer Fall § 243 StGB	243
450420	J	S		Diebstahl mit Waffen § 244 Abs. 1 Nr. 1 StGB	244 (1) 1
450430	J	S		Bandendiebstahl § 244 Abs. 1 Nr. 2 StGB	244 (1) 2
450440	J	S		Schwerer Bandendiebstahl § 244a StGB	244a
4505**	N			... von unbaren Zahlungsmitteln	
450510	J	S		Diebstahl - besonders schwerer Fall § 243 StGB	243
450520	J	S		Diebstahl mit Waffen § 244 Abs. 1 Nr. 1 StGB	244 (1) 1
450530	J	S		Bandendiebstahl § 244 Abs. 1 Nr. 2 StGB	244 (1) 2
450540	J	S		Schwerer Bandendiebstahl § 244a StGB	244a
4507**	N			... von/aus Automaten	
450710	J	S		Diebstahl - besonders schwerer Fall § 243 StGB	243
450720	J	S		Diebstahl mit Waffen § 244 Abs. 1 Nr. 1 StGB	244 (1) 1
450730	J	S		Bandendiebstahl § 244 Abs. 1 Nr. 2 StGB	244 (1) 2
450740	J	S		Schwerer Bandendiebstahl § 244a StGB	244a
4508**	N			... von Antiquitäten, Kunst- und sakralen Gegenständen	
450810	J	S		Diebstahl - besonders schwerer Fall § 243 StGB	243
450820	J	S		Diebstahl mit Waffen § 244 Abs. 1 Nr. 1 StGB	244 (1) 1
450830	J	S		Bandendiebstahl § 244 Abs. 1 Nr. 2 StGB	244 (1) 2
450840	J	S		Schwerer Bandendiebstahl § 244a StGB	244a

Schlüsselzahl	Erf.-Schl.	S	O	Straftaten (-gruppe)	§ StGB
4550**	N			Diebstahl unter erschwerenden Umständen an Kraftfahrzeugen	
455010	J	S		Diebstahl - besonders schwerer Fall § 243 StGB	243
455020	J	S		Diebstahl mit Waffen § 244 Abs. 1 Nr. 1 StGB	244 (1) 1
455030	J	S		Bandendiebstahl § 244 Abs. 1 Nr. 2 StGB	244 (1) 2
455040	J	S		Schwerer Bandendiebstahl § 244a StGB	244a
4700**	N			Diebstahl unter erschwerenden Umständen von Betäubungsmitteln (einschl. BtM-Ersatz- und Ausweichmittel)	
4710**	N			Diebstahl unter erschwerenden Umständen von Betäubungsmitteln aus Apotheken	
471010	J	S		Diebstahl - besonders schwerer Fall § 243 StGB	243
471020	J	S		Diebstahl mit Waffen § 244 Abs. 1 Nr. 1 StGB	244 (1) 1
471030	J	S		Bandendiebstahl § 244 Abs. 1 Nr. 2 StGB	244 (1) 2
471040	J	S		Schwerer Bandendiebstahl § 244a StGB	244a
4720**	N			Diebstahl unter erschwerenden Umständen von Betäubungsmitteln aus Arztpraxen	
472010	J	S		Diebstahl - besonders schwerer Fall § 243 StGB	243
472020	J	S		Diebstahl mit Waffen § 244 Abs. 1 Nr. 1 StGB	244 (1) 1
472030	J	S		Bandendiebstahl § 244 Abs. 1 Nr. 2 StGB	244 (1) 2
472040	J	S		Schwerer Bandendiebstahl § 244a StGB	244a
4730**	N			Diebstahl unter erschwerenden Umständen von Betäubungsmitteln aus Krankenhäusern	
473010	J	S		Diebstahl - besonders schwerer Fall § 243 StGB	243
473020	J	S		Diebstahl mit Waffen § 244 Abs. 1 Nr. 1 StGB	244 (1) 1
473030	J	S		Bandendiebstahl § 244 Abs. 1 Nr. 2 StGB	244 (1) 2
473040	J	S		Schwerer Bandendiebstahl § 244a StGB	244a
4740**	N			Diebstahl unter erschwerenden Umständen von Betäubungsmitteln bei Herstellern und Großhändlern	
474010	J	S		Diebstahl - besonders schwerer Fall § 243 StGB	243
474020	J	S		Diebstahl mit Waffen § 244 Abs. 1 Nr. 1 StGB	244 (1) 1
474030	J	S		Bandendiebstahl § 244 Abs. 1 Nr. 2 StGB	244 (1) 2
474040	J	S		Schwerer Bandendiebstahl § 244a StGB	244a
4750**	N			Diebstahl unter erschwerenden Umständen von Rezeptformular zur Erlangung von Betäubungsmitteln	
475010	J	S		Diebstahl - besonders schwerer Fall § 243 StGB	243
475020	J	S		Diebstahl mit Waffen § 244 Abs. 1 Nr. 1 StGB	244 (1) 1
475030	J	S		Bandendiebstahl § 244 Abs. 1 Nr. 2 StGB	244 (1) 2
475040	J	S		Schwerer Bandendiebstahl § 244a StGB	244a
490***	N			Taschendiebstahl unter erschwerenden Umständen	
490000	N			Sonstiger Taschendiebstahl unter erschwerenden Umständen	
490010	J	S		Taschendiebstahl von sonstigen Gegenständen - besonders schwerer Fall	243
490020	J	S		Taschendiebstahl mit Waffen von sonstigen Gegenständen - § 244 Abs. 1 Nr. 1 StGB	244 (1) 1
490030	J	S		Taschendiebstahl durch Banden von sonstigen Gegenständen - § 244 Abs. 1 Nr. 2 StGB	244 (1) 2
490040	J	S		Schwerer Taschendiebstahl durch Banden von sonstigen Gegenständen - § 244a StGB	244a
4904**	N			... von Schusswaffen	
490410	J	S		Diebstahl - besonders schwerer Fall § 243 StGB	243
490420	J	S		Diebstahl mit Waffen § 244 Abs. 1 Nr. 1 StGB	244 (1) 1
490430	J	S		Bandendiebstahl § 244 Abs. 1 Nr. 2 StGB	244 (1) 2
490440	J	S		Schwerer Bandendiebstahl § 244a StGB	244a

Schlüssel- zahl	Erf.- Schl.	S	O	Straftaten (-gruppe)	§ StGB
4905**	N			... von unbaren Zahlungsmitteln	
490510	J	S		Diebstahl - besonders schwerer Fall § 243 StGB	243
490520	J	S		Diebstahl mit Waffen § 244 Abs. 1 Nr. 1 StGB	244 (1) 1
490530	J	S		Bandendiebstahl § 244 Abs. 1 Nr. 2 StGB	244 (1) 2
490540	J	S		Schwerer Bandendiebstahl § 244a StGB	244a
4908**	N			... von Antiquitäten, Kunst- und sakralen Gegenständen	
490810	J	S		Diebstahl - besonders schwerer Fall § 243 StGB96	243
490820	J	S		Diebstahl mit Waffen § 244 Abs. 1 Nr. 1 StGB96	244 (1) 1
490830	J	S		Bandendiebstahl § 244 Abs. 1 Nr. 2 StGB96	244 (1) 2
490840	J	S		Schwerer Bandendiebstahl § 244a StGB96	244a
4910**	N			"Schwerer" Diebstahl von Sportschiffen / Booten	
491010	J	S		Diebstahl - besonders schwerer Fall § 243 StGB	243
491020	J	S		Diebstahl mit Waffen § 244 Abs. 1 Nr. 1 StGB	244 (1) 1
491030	J	S		Bandendiebstahl § 244 Abs. 1 Nr. 2 StGB	244 (1) 2
491040	J	S		Schwerer Bandendiebstahl § 244a StGB	244a
4920**	N			"Schwerer" Diebstahl von Außenbordmotoren	
492010	J	S		Diebstahl - besonders schwerer Fall § 243 StGB	243
492020	J	S		Diebstahl mit Waffen § 244 Abs. 1 Nr. 1 StGB	244 (1) 1
492030	J	S		Bandendiebstahl § 244 Abs. 1 Nr. 2 StGB	244 (1) 2
492040	J	S		Schwerer Bandendiebstahl § 244a StGB	244a
4930**	N			"Schwerer" Diebstahl in/aus Sportschiffen / Booten	
493010	J	S		Diebstahl - besonders schwerer Fall § 243 StGB	243
493020	J	S		Diebstahl mit Waffen § 244 Abs. 1 Nr. 1 StGB	244 (1) 1
493030	J	S		Bandendiebstahl § 244 Abs. 1 Nr. 2 StGB	244 (1) 2
493040	J	S		Schwerer Bandendiebstahl § 244a StGB	244a
4950**	N			"Schwerer" Großviehdiebstahl	
495010	J	S		Diebstahl - besonders schwerer Fall § 243 StGB	243
495020	J	S		Diebstahl mit Waffen § 244 Abs. 1 Nr. 1 StGB	244 (1) 1
495030	J	S		Bandendiebstahl § 244 Abs. 1 Nr. 2 StGB	244 (1) 2
495040	J	S		Schwerer Bandendiebstahl § 244a StGB	244a
*****	N			Diebstahl insgesamt	
***1**	N			Diebstahl insgesamt von Kraftwagen einschl. unbefugter Ingebrauchnahme ³⁵	
***2**	N			Diebstahl insgesamt von Mopeds und Krafträdern einschl. unbefugter Ingebrauchnahme	
***3**	N			Diebstahl insgesamt von Fahrrädern einschl. unbefugter Ingebrauchnahme	
***4**	N			Diebstahl insgesamt von Schusswaffen	
***5**	N			Diebstahl insgesamt von unbaren Zahlungsmitteln ³⁶	
***6**	N			Diebstahl insgesamt von amtlichen Siegeln und Stempeln, Vordrucken für Ausweise und Kfz-Papiere	
***7**	N			Diebstahl insgesamt von/aus Automaten	
***8**	N			Diebstahl insgesamt von Antiquitäten, Kunst- ³⁷ und sakralen Gegenständen	
*05***	N			Diebstahl insgesamt in/aus Banken, Sparkassen, Postfilialen und -agenturen und dgl.	
*052**	N			Diebstahl insgesamt in/aus Banken, Sparkassen, Postfilialen und -agenturen und dgl. von Mopeds und Krafträdern	
*053**	N			Diebstahl insgesamt in/aus Banken, Sparkassen, Postfilialen und -agenturen und dgl. von Fahrrädern	
*054**	N			Diebstahl insgesamt in/aus Banken, Sparkassen, Postfilialen und -agenturen und dgl. von Schusswaffen	

³⁵ Bei entwendeten oder missbräuchlich benutzten Fahrzeugen ist als Schadenssumme der vom Anzeigenden angegebene Wert des Fahrzeugs einzutragen, gleichgültig, ob es wieder herbei geschafft werden konnte oder nicht.

³⁶ Unbare Zahlungsmittel: z. B. Schecks, Scheck- und Kreditkarten.

³⁷ Kunstgegenstand ist in weiter Auslegung zu verstehen.

Schlüssel- zahl	Erf.- Schl.	S	O	Straftaten (-gruppe)	§ StGB
*055**	N			Diebstahl insgesamt in/aus Banken, Sparkassen, Postfilialen und -agenturen und dgl. von unbaren Zahlungsmitteln	
*056**	N			Diebstahl insgesamt in/aus Banken, Sparkassen, Postfilialen und -agenturen und dgl. von amtl. Siegeln und Stempeln sowie Vordrucken für Ausweise und Kfz-Papiere	
*057**	N			Diebstahl insgesamt in/aus Banken, Sparkassen, Postfilialen und -agenturen und dgl. von/aus Automaten	
*058**	N			Diebstahl insgesamt in/aus Banken, Sparkassen, Postfilialen und -agenturen und dgl. von Antiquitäten, Kunst- und sakralen Gegenständen	
*10***	N			Diebstahl insgesamt in/aus Dienst-, Büro-, Fabrikations-, Werkstatt- und Lagerräumen	
*101**	N			Diebstahl insgesamt in/aus Dienst-, Büro-, Fabrikations-, Werkstatt- und Lagerräumen von Kraftwagen	
*102**	N			Diebstahl insgesamt in/aus Dienst-, Büro-, Fabrikations-, Werkstatt- und Lagerräumen von Mopeds und Krafträdern	
*103**	N			Diebstahl insgesamt in/aus Dienst-, Büro-, Fabrikations-, Werkstatt- und Lagerräumen von Fahrrädern	
*104**	N			Diebstahl insgesamt in/aus Dienst-, Büro-, Fabrikations-, Werkstatt- und Lagerräumen von Schusswaffen	
*105**	N			Diebstahl insgesamt in/aus Dienst-, Büro-, Fabrikations-, Werkstatt- und Lagerräumen von unbaren Zahlungsmitteln	
*106**	N			Diebstahl insgesamt in/aus Dienst-, Büro-, Fabrikations-, Werkstatt- und Lagerräumen von amtl. Siegeln und Stempeln sowie Vordrucken für Ausweise und Kfz-Papiere	
*107**	N			Diebstahl insgesamt in/aus Dienst-, Büro-, Fabrikations-, Werkstatt- und Lagerräumen von/aus Automaten	
*108**	N			Diebstahl insgesamt in/aus Dienst-, Büro-, Fabrikations-, Werkstatt- und Lagerräumen von Antiquitäten, Kunst- und sakralen Gegenständen	
*15***	N			Diebstahl insgesamt in/aus Gaststätten, Kantinen, Hotels und Pensionen	
*152**	N			Diebstahl insgesamt in/aus Gaststätten, Kantinen, Hotels und Pensionen von Mopeds und Krafträdern	
*153**	N			Diebstahl insgesamt in/aus Gaststätten, Kantinen, Hotels und Pensionen von Fahrrädern	
*154**	N			Diebstahl insgesamt in/aus Gaststätten, Kantinen, Hotels und Pensionen von Schusswaffen	
*155**	N			Diebstahl insgesamt in/aus Gaststätten, Kantinen, Hotels und Pensionen von unbaren Zahlungsmitteln	
*157**	N			Diebstahl insgesamt in/aus Gaststätten, Kantinen, Hotels und Pensionen von/aus Automaten	
*158**	N			Diebstahl insgesamt in/aus Gaststätten, Kantinen, Hotels und Pensionen von Antiquitäten, Kunst- und sakralen Gegenständen	
*20***	N			Diebstahl insgesamt in/aus Kiosken	
*202**	N			Diebstahl insgesamt in/aus Kiosken von Mopeds und Krafträdern	
*203**	N			Diebstahl insgesamt in/aus Kiosken von Fahrrädern	
*204**	N			Diebstahl insgesamt in/aus Kiosken von Schusswaffen	
*205**	N			Diebstahl insgesamt in/aus Kiosken von unbaren Zahlungsmitteln	
*207**	N			Diebstahl insgesamt in/aus Kiosken von/aus Automaten	
*208**	N			Diebstahl insgesamt in/aus Kiosken von Antiquitäten, Kunst- und sakralen Gegenständen	
*25***	N			Diebstahl insgesamt in/aus Warenhäusern, Verkaufsräumen, Selbstbedienungsläden	
*251**	N			Diebstahl insgesamt in/aus Warenhäusern, Verkaufsräumen, Selbstbedienungsläden von Kraftwagen	
*252**	N			Diebstahl insgesamt in/aus Warenhäusern, Verkaufsräumen, Selbstbedienungsläden von Mopeds und Krafträdern	

Schlüsselzahl	Erf.-Schl.	S	O	Straftaten (-gruppe)	§ StGB
*253**	N			Diebstahl insgesamt in/aus Warenhäusern, Verkaufsräumen, Selbstbedienungsläden von Fahrrädern	
*254**	N			Diebstahl insgesamt in/aus Warenhäusern, Verkaufsräumen, Selbstbedienungsläden von Schusswaffen	
*255**	N			Diebstahl insgesamt in/aus Warenhäusern, Verkaufsräumen, Selbstbedienungsläden von unbaren Zahlungsmitteln	
*257**	N			Diebstahl insgesamt in/aus Warenhäusern, Verkaufsräumen, Selbstbedienungsläden von/aus Automaten	
*258**	N			Diebstahl insgesamt in/aus Warenhäusern, Verkaufsräumen, Selbstbedienungsläden von Antiquitäten, Kunst- und sakralen Gegenständen	
*26***	N			Ladendiebstahl insgesamt	
*262**	N			Ladendiebstahl insgesamt von Mopeds und Krafträdern	
*263**	N			Ladendiebstahl insgesamt von Fahrrädern	
*264**	N			Ladendiebstahl insgesamt von Schusswaffen	
*268**	N			Ladendiebstahl insgesamt von Antiquitäten, Kunst- und sakralen Gegenständen	
*30***	N			Diebstahl insgesamt in/aus Schaufenstern, Schaukästen und Vitrinen	
*302**	N			Diebstahl insgesamt in/aus Schaufenstern, Schaukästen und Vitrinen von Mopeds und Krafträdern	
*303**	N			Diebstahl insgesamt in/aus Schaufenstern, Schaukästen und Vitrinen von Fahrrädern	
*304**	N			Diebstahl insgesamt in/aus Schaufenstern, Schaukästen und Vitrinen von Schusswaffen	
*308**	N			Diebstahl insgesamt in/aus Schaufenstern, Schaukästen und Vitrinen von Antiquitäten, Kunst- und sakralen Gegenständen	
*35***	N			Diebstahl insgesamt in/aus Wohnungen	
*352**	N			Diebstahl insgesamt in/aus Wohnungen von Mopeds und Krafträdern	
*353**	N			Diebstahl insgesamt in/aus Wohnungen von Fahrrädern	
*354**	N			Diebstahl insgesamt in/aus Wohnungen von Schusswaffen	
*355**	N			Diebstahl insgesamt in/aus Wohnungen von unbaren Zahlungsmitteln	
*357**	N			Diebstahl insgesamt in/aus Wohnungen von/aus Automaten	
*358**	N			Diebstahl insgesamt in/aus Wohnungen von Antiquitäten, Kunst- und sakralen Gegenständen	
*36***	N			Diebstahl insgesamt in/aus Wohnungen (Tageswohnungseinbruch)	
*362**	N			Diebstahl insgesamt in/aus Wohnungen (Tageswohnungseinbruch) von Mopeds und Krafträdern	
*363**	N			Diebstahl insgesamt in/aus Wohnungen (Tageswohnungseinbruch) von Fahrrädern	
*364**	N			Diebstahl insgesamt in/aus Wohnungen (Tageswohnungseinbruch) von Schusswaffen	
*365**	N			Diebstahl insgesamt in/aus Wohnungen (Tageswohnungseinbruch) von unbaren Zahlungsmitteln	
*367**	N			Diebstahl insgesamt in/aus Wohnungen (Tageswohnungseinbruch) von/aus Automaten	
*368**	N			Diebstahl insgesamt in/aus Wohnungen (Tageswohnungseinbruch) von Antiquitäten, Kunst- und sakralen Gegenständen	
*37***	N			Diebstahl insgesamt in/aus Wohnungen in Mehrfamilienhaus	
*372**	N			Diebstahl insgesamt in/aus Wohnungen in Mehrfamilienhaus von Mopeds und Krafträdern	
*373**	N			Diebstahl insgesamt in/aus Wohnungen in Mehrfamilienhaus von Fahrrädern	
*374**	N			Diebstahl insgesamt in/aus Wohnungen in Mehrfamilienhaus von Schusswaffen	
*375**	N			Diebstahl insgesamt in/aus Wohnungen in Mehrfamilienhaus von unbaren Zahlungsmitteln	

Schlüsselzahl	Erf.-Schl.	S	O	Straftaten (-gruppe)	§ StGB
*377**	N			Diebstahl insgesamt in/aus Wohnungen in Mehrfamilienhaus von/aus Automaten	
*378**	N			Diebstahl insgesamt in/aus Wohnungen in Mehrfamilienhaus von Antiquitäten, Kunst- und sakralen Gegenständen	
*38***	N			Diebstahl insgesamt in/aus Wohnungen in Mehrfamilienhaus (Tageswohnungseinbruch)	
*382**	N			Diebstahl insgesamt in/aus Wohnungen in Mehrfamilienhaus (Tageswohnungseinbruch) von Mopeds und Krafrädern	
*383**	N			Diebstahl insgesamt in/aus Wohnungen in Mehrfamilienhaus (Tageswohnungseinbruch) von Fahrrädern	
*384**	N			Diebstahl insgesamt in/aus Wohnungen in Mehrfamilienhaus (Tageswohnungseinbruch) von Schusswaffen	
*385**	N			Diebstahl insgesamt in/aus Wohnungen in Mehrfamilienhaus (Tageswohnungseinbruch) von unbaren Zahlungsmitteln	
*387**	N			Diebstahl insgesamt in/aus Wohnungen in Mehrfamilienhaus (Tageswohnungseinbruch) von/aus Automaten	
*388**	N			Diebstahl insgesamt in/aus Wohnungen in Mehrfamilienhaus (Tageswohnungseinbruch) von Antiquitäten, Kunst- und sakralen Gegenständen	
*39***	N			Diebstahl insgesamt in/aus Lauben, Garten- und Wochenendhäusern	
*392**	N			Diebstahl insgesamt in/aus Lauben, Garten- und Wochenendhäusern von Mopeds und Krafrädern	
*393**	N			Diebstahl insgesamt in/aus Lauben, Garten- und Wochenendhäusern von Fahrrädern	
*394**	N			Diebstahl insgesamt in/aus Lauben, Garten- und Wochenendhäusern von Schusswaffen	
*395**	N			Diebstahl insgesamt in/aus Lauben, Garten- und Wochenendhäusern von unbaren Zahlungsmitteln	
*397**	N			Diebstahl insgesamt in/aus Lauben, Garten- und Wochenendhäusern von/aus Automaten	
*398**	N			Diebstahl insgesamt in/aus Lauben, Garten- und Wochenendhäusern von Antiquitäten, Kunst- und sakralen Gegenständen	
*40***	N			Diebstahl insgesamt in/aus Boden-, Kellerräumen und Waschküchen	
*402**	N			Diebstahl insgesamt in/aus Boden-, Kellerräumen und Waschküchen von Mopeds und Krafrädern	
*403**	N			Diebstahl insgesamt in/aus Boden-, Kellerräumen und Waschküchen von Fahrrädern	
*404**	N			Diebstahl insgesamt in/aus Boden-, Kellerräumen und Waschküchen von Schusswaffen	
*405**	N			Diebstahl insgesamt in/aus Boden-, Kellerräumen und Waschküchen von unbaren Zahlungsmitteln	
*407**	N			Diebstahl insgesamt in/aus Boden-, Kellerräumen und Waschküchen von/aus Automaten	
*408**	N			Diebstahl insgesamt in/aus Boden-, Kellerräumen und Waschküchen von Antiquitäten, Kunst- und sakralen Gegenständen	
*45***	N			Diebstahl insgesamt in/aus überwiegend unbezogenen Neu- und Rohbauten, Baubuden und Baustellen	
*451**	N			Diebstahl insgesamt in/aus überwiegend unbezogenen Neu- und Rohbauten, Baubuden und Baustellen von Kraftwagen	
*452**	N			Diebstahl insgesamt in/aus überwiegend unbezogenen Neu- und Rohbauten, Baubuden und Baustellen von Mopeds und Krafrädern	
*453**	N			Diebstahl insgesamt in/aus überwiegend unbezogenen Neu- und Rohbauten, Baubuden und Baustellen von Fahrrädern	
*454**	N			Diebstahl insgesamt in/aus überwiegend unbezogenen Neu- und Rohbauten, Baubuden und Baustellen von Schusswaffen	
*455**	N			Diebstahl insgesamt in/aus überwiegend unbezogenen Neu- und Rohbauten, Baubuden und Baustellen von unbaren Zahlungsmitteln	

Schlüssel- zahl	Erf.- Schl.	S	O	Straftaten (-gruppe)	§ StGB
*457**	N			Diebstahl insgesamt in/aus überwiegend unbezogenen Neu- und Rohbauten, Baubuden und Baustellen von/aus Automaten	
*458**	N			Diebstahl insgesamt in/aus überwiegend unbezogenen Neu- und Rohbauten, Baubuden und Baustellen von Antiquitäten, Kunst- und sakralen Gegenständen	
*50***	N			Diebstahl insgesamt in/aus Kraftfahrzeugen	
*502**	N			Diebstahl insgesamt in/aus Kraftfahrzeugen von Mopeds und Krafträdern	
*503**	N			Diebstahl insgesamt in/aus Kraftfahrzeugen von Fahrrädern	
*504**	N			Diebstahl insgesamt in/aus Kraftfahrzeugen von Schusswaffen	
*505**	N			Diebstahl insgesamt in/aus Kraftfahrzeugen von unbaren Zahlungsmitteln	
*507**	N			Diebstahl insgesamt in/aus Kraftfahrzeugen von/aus Automaten	
*508**	N			Diebstahl insgesamt in/aus Kraftfahrzeugen von Antiquitäten, Kunst- und sakralen Gegenständen	
*550**	N			Diebstahl insgesamt an Kraftfahrzeugen	
*710**	N			Diebstahl insgesamt von Betäubungsmitteln aus Apotheken	
*720**	N			Diebstahl insgesamt von Betäubungsmitteln aus Arztpraxen	
*730**	N			Diebstahl insgesamt von Betäubungsmitteln aus Krankenhäusern	
*740**	N			Diebstahl insgesamt von Betäubungsmitteln bei Herstellern und Großhändlern	
*750**	N			Diebstahl insgesamt von Rezeptformularen zur Erlangung von Betäubungsmitteln	
*90***	N			Taschendiebstahl insgesamt	
*904**	N			Taschendiebstahl insgesamt von Schusswaffen	
*905**	N			Taschendiebstahl insgesamt von unbaren Zahlungsmitteln	
*908**	N			Taschendiebstahl insgesamt von Antiquitäten, Kunst- und sakralen Gegenständen	
*910**	N			Diebstahl insgesamt von Sportschiffen/Booten	
*920**	N			Diebstahl insgesamt von Außenbordmotoren	
*930**	N			Diebstahl insgesamt in/aus Sportschiffen/Booten	
*950**	N			Diebstahl insgesamt Großviehdiebstahl	

Schlüssel- zahl	Erf.- Schl.	S	O	Straftaten (-gruppe)	§ StGB
500000	N			Vermögens- und Fälschungsdelikte	
510000	N			Betrug ³⁸	
511000	N			Waren- und Warenkreditbetrug	
511100	J	S		Betrügerisches Erlangen von Kfz	263
511200	N			Sonstiger Warenkreditbetrug	
511201	J	S		Tankbetrug	263
511202	J	S		Stoßbetrug	263
511279	J	S		Weitere Arten des Warenkreditbetruges	263
511300	J	S		Warenbetrug	263
512000	N			Grundstücks- und Baubetrug	
512001	J	S		Baubetrug	263
512002	J	S		Grundstücksbetrug	263
513000	N			Beteiligungs- und Kapitalanlagebetrug	
513100	J			Prospektbetrug	264a
513200	J	S		Anlagebetrug	263
513300	J	S		Betrug bei Börsenspekulationen	263
513400	J	S		Beteiligungsbetrug	263
513500	J	S		Kautionsbetrug	263
513600	J	S		Umschuldungsbetrug	263
514000	N			Geldkreditbetrug davon:	
514100	J			Kreditbetrug	265b
514200	J	S		Subventionsbetrug	264
514300	J	S		Kreditbetrug	263
514400	J	S		Wechselbetrug	263
514500	J	S		Wertpapierbetrug	263
515000	N			Erschleichen von Leistungen	
515001	J	S		Beförderungserschleichung	265a
515002	J	S		Erschleichen des Eintritts zu einer Veranstaltung oder Einrichtung	265a
515003	J	S		Erschleichen von Leistungen eines Automaten	265a
515004	J	S		Erschleichen von Leistungen eines öffentlichen Zwecken dienenden TK-Netzes	265a
516000	N			Betrug mittels rechtswidrig erlangter unbarer Zahlungsmittel davon:	
516100	J	S		Betrug mittels rechtswidrig erlangter Schecks	263
516200	J	S		Betrug mittels rechtswidrig erlangter Debitkarten ohne PIN (Lastschriftverfahren)	263
516300	J	S		Betrug mittels rechtswidrig erlangter Debitkarten mit PIN	263a
516400	J	S		Betrug mittels rechtswidrig erlangter Kreditkarten	263
516500	J	S		Betrug mittels rechtswidrig erlangter Daten von Zahlungskarten	263
516900	J	S		Betrug mittels rechtswidrig erlangter sonstiger unbarer Zahlungsmittel	263
517000	N			sonstiger Betrug davon	
517100	J	S		Leistungsbetrug	263
517200	J	S		Leistungskreditbetrug	263
517300	J	S		Arbeitsvermittlungsbetrug	263

³⁸ Falls kein Schaden eingetreten oder feststellbar, ist bei vollendeten Taten ein ideeller Schaden von 1,00 Euro anzunehmen.

Schlüsselzahl	Erf.-Schl.	S	O	Straftaten (-gruppe)	§ StGB
517400	N			Betrug zum Nachteil von Versicherungen und Versicherungsmissbrauch	
517410	J	S		Betrug zum Nachteil von Versicherungen	263
517420	J	S		Versicherungsmissbrauch	265
517500	J	S		Computerbetrug (soweit nicht unter Schlüssel 516300 bzw. Schlüssel 517900 zu erfassen)	263a
517600	J	S		Provisionsbetrug	263
517700	J	S		Betrug z. N. v. Sozialversicherungen und -versicherungsträgern	263
517800	J	S		(Sonstiger) Sozialleistungsbetrug (soweit nicht unter Schlüssel 517700 zu erfassen)	263
517900	J	S		Betrug mit Zugangsberechtigungen zu Kommunikationsdiensten ³⁹	263
518100	N			Abrechnungsbetrug	
518110	J	S		Abrechnungsbetrug im Gesundheitswesen	263
518179	J	S		Sonstiger Abrechnungsbetrug	263
518200	J	S		Einmietbetrug	263
518300	N			Kontoeröffnungs- und Überweisungsbetrug	
518310	J	S		Kontoeröffnungsbetrug	263
518320	J	S		Überweisungsbetrug	263
518400	J	S		Zechbetrug	263
518800	J	S		Kreditvermittlungsbetrug	263
518900	J	S		Sonstige weitere Betrugsarten	263
520000	N			Veruntreuungen davon:	
521000	N			Untreue darunter:	
521079	J	S		Sonstige Untreue	266
521100	J	S		Untreue bei Kapitalanlagegeschäften	266
522000	J	S		Vorenthalten und Veruntreuen von Arbeitsentgelt	266a
523000	J	S		Missbrauch von Scheck- und Kreditkarten	266b
530000	N			Unterschlagung darunter:	
530010	J	S		Sonstige Unterschlagung gemäß § 246 - ohne von Kfz	246
530020	J	S		Sonstige Unterschlagung gemäß § 247 - ohne von Kfz	247
530030	J	S		Unterschlagung geringwertiger Sachen	248a
531000	N			Unterschlagung von Kraftfahrzeugen	
531010	J	S		Unterschlagung von Kfz gemäß § 246 StGB	246
531020	J	S		Unterschlagung von Kfz gemäß § 247 StGB	247
540000	N			Urkundenfälschung darunter:	
540001	J			Sonstige Urkundenfälschung gemäß § 267 StGB	267
540002	J			Mittelbare Falschbeurkundung	271
540003	J			Verändern von amtlichen Ausweisen	273
540004	J			Urkundenunterdrückung; Veränderung einer Grenzbezeichnung gem. § 274 StGB	274
540005	J			Vorbereitung der Fälschung von amtlichen Ausweisen	275
540006	J			Verschaffen von falschen amtlichen Ausweisen	276
540007	J			Fälschung von Gesundheitszeugnissen	277
540008	J			Ausstellen unrichtiger Gesundheitszeugnisse	278
540009	J			Gebrauch unrichtiger Gesundheitszeugnisse	279
540010	J			Missbrauch von Ausweispapieren	281

³⁹ Erfassungsschlüssel 517900 hat Vorrang vor Erfassungsschlüssel 511***. Bei betrügerischem Einsatz unbarer Zahlungsmittel (Erfassungsschlüssel 516***) haben diese Vorrang.

Schlüsselzahl	Erf.-Schl.	S	O	Straftaten (-gruppe)	§ StGB
541000	N			Fälschung technischer Aufzeichnungen	
541001	J			Manipulation von Fahrtenschreibern gemäß § 268 StGB	268
541079	J			Sonstige Fälschung technischer Aufzeichnungen	268
542000	J			Fälschung zur Erlangung von Betäubungsmitteln ⁴⁰	267
543000	N			Fälschung beweisheblicher Daten, Täuschung im Rechtsverkehr bei Datenverarbeitung	
543010	J			Fälschung beweisheblicher Daten § 269 StGB	269
543020	J			Täuschung im Rechtsverkehr bei Datenverarbeitung § 270 StGB	270
550000	N			Geld- und Wertzeichenfälschung, Fälschung von Zahlungskarten mit oder ohne Garantiefunktion, Schecks und Wechseln ⁴¹	
550010	J			Gewerbs- und bandenmäßiges Geldfälschung gem. § 146 Abs. 2 StGB	146 (2)
550020	J			Wertpapierfälschung	151
550030	J			Fälschung Geld-/Wertzeichen fremder Währungsgebiete	152
551000	N			Geld- und Wertzeichenfälschung einschließlich Vorbereitungshandlungen	
551010	J			Geldfälschung (einschl. Vorbereitungshandlung) gem. § 146 Abs. 1 Nr. 1 und 2 StGB	146 (1) 1, 2
551020	J			Wertzeichenfälschung	148
551030	J			Vorbereitung der Fälschung von Geld und Wertzeichen	149
552000	N			Inverkehrbringen von Falschgeld	
552010	J			Inverkehrbringen von Falschgeld gemäß § 146 Abs. 1 Nr. 3 StGB	146 (1) 3
552020	J			Inverkehrbringen von Falschgeld gemäß § 147 StGB (nach gutgläubigem Erwerb) ¹¹¹	147
553000	N			Fälschung von Zahlungskarten mit oder ohne Garantiefunktion, Schecks und Wechseln davon:	
553100	N			Gebrauch falscher Zahlungskarten mit oder ohne Garantiefunktion, Schecks und Wechsel	
553110	J			Gebrauch falscher Zahlungskarten ohne Garantiefunktion, Schecks und Wechsel	152a
553120	J			Gebrauch falscher Zahlungskarten mit Garantiefunktion	152b
553200	N			Nachmachen, Verfälschen, Verschaffen, Feilhalten oder Überlassen falscher Zahlungskarten mit oder ohne Garantiefunktion, Schecks und Wechsel	
553210	J			Nachmachen, Verfälschen, Verschaffen, Feilhalten oder Überlassen falscher Zahlungskarten ohne Garantiefunktion, Schecks und Wechsel	152a
553220	J			Nachmachen, Verfälschen, Verschaffen, Feilhalten oder Überlassen falscher Zahlungskarten mit Garantiefunktion	152b
560000	N			Insolvenzstraftaten davon:	
561000	J	S		Bankrott	283
562000	J	S		Besonders schwerer Fall des Bankrotts	283a
563000	J			Verletzung der Buchführungspflicht	283b
564000	J	S		Gläubigerbegünstigung	283c
565000	J	S		Schuldnerbegünstigung	283d

⁴⁰ Einschließlich BIM-Ersatz- und Ausweichmittel.

⁴¹ Bei den Erfassungsschlüsseln 5500** bis 5520** werden nur aufgeklärte Fälle erfasst (Beschlusslage AG Kripo und AK II).

Schlüsselzahl	Erf.-Schl.	S	O	Straftaten (-gruppe)	§ StGB
600000	N			Sonstige Straftatbestände gemäß StGB	
610000	N			Erpressung darunter:	
610001	J	S		Schutzgelderpressung	253
610079	J	S		Sonstige Erpressung	253
611000	J	S		Erpressung auf sexueller Grundlage	253
620000	N			Widerstand gegen die Staatsgewalt und Straftaten gegen die öffentliche Ordnung §§ 111, 113, 114, 120, 121, 123-127, 129, 130-134, 136, 138, 140, 145, 145a, 145c, 145d StGB darunter:	
620001	J			Störung des öffentlichen Friedens durch Androhung von Straftaten	126
620002	J			Bildung bewaffneter Gruppen	127
620003	J			Bildung krimineller Vereinigungen	129
620004	J			Anleitung zu Straftaten	130a
620005	J			Amtsanmaßung	132
620006	J			Missbrauch von Titeln, Berufsbezeichnungen, Abzeichen	132a
620007	J			Verwahrungsbruch	133
620008	J			Verletzung amtlicher Bekanntmachungen	134
620009	J			Verstrickungsbruch, Siegelbruch	136
620010	J			Nichtanzeige geplanter Straftaten	138
620011	J			Belohnung und Billigung von Straftaten	140
620013	J			Missbrauch von Notrufen und Beeinträchtigung von Unfallverhütungs- und Nothilfemitteln	145
620014	J			Verstoß gegen Weisung während Führungsaufsicht	145a
620015	J			Verstoß gegen das Berufsverbot	145c
621000	N			Widerstand gegen die Staatsgewalt	
621010	J			Öffentliche Aufforderung zu Straftaten	111
621020	J			Widerstand gegen Vollstreckungsbeamte	113
621030	J			Widerstand gegen gleichgestellte Personen	114
621040	J			Gefangenenbefreiung	120
621050	J			Gefangenenmeuterei	121
622000	N			Hausfriedensbruch insgesamt davon:	
622100	J			Hausfriedensbruch	123
622200	J			Schwerer Hausfriedensbruch	124
623000	N			Landfriedensbruch	
623010	J			Landfriedensbruch gem. § 125 StGB	125
623020	J			Besonders schwerer Landfriedensbruch gem. § 125a StGB	125a
624000	N			Vortäuschen einer Straftat darunter:	
624010	J			Vortäuschen einer Straftat gegen die sexuelle Selbstbestimmung	145d
624079	J			Vortäuschen einer sonstigen Straftat	145d
624100	J			Vortäuschen eines Raubes	145d
624200	N			Vortäuschen eines Diebstahls	
624201	J			Vortäuschen eines Kfz-Diebstahls	145d
624279	J			Vortäuschen eines sonstigen Diebstahls	145d
626000	N			Gewaltdarstellung darunter:	
626079	J			Sonstige Gewaltdarstellung	131
626100	J			Schriften an Personen unter 18 Jahren	131 (1) 3
627000	J			Volksverhetzung	130

Schlüssel- zahl	Erf.- Schl.	S	O	Straftaten (-gruppe)	§ StGB
630000	N			Begünstigung, Strafvereitelung (ohne Strafvereitelung im Amt), Hehlerei und Geldwäsche darunter:	
630010	J			Begünstigung	257
630020	J			Strafvereitelung	258
631000	N			Hehlerei von Kraftfahrzeugen darunter:	
631079	J			Hehlerei von Kfz	259
631100	J			Gewerbsmäßige Hehlerei von Kfz	260 (1) 1
631200	J			Bandenhehlerei von Kfz	260 (1) 2
631300	J			Gewerbsmäßige Bandenhehlerei von Kfz	260a
632000	N			Sonstige Hehlerei darunter	
632079	J			Sonstige Hehlerei	259
632100	J			Sonstige gewerbsmäßige Hehlerei	260 (1) 1
632200	J			Sonstige Bandenhehlerei	260 (1) 2
632300	J			Sonstige gewerbsmäßige Bandenhehlerei	260a
633000	J			Geldwäsche, Verschleierung unrechtmäßig erlangter Vermögenswerte	261
640000	N			Brandstiftung und Herbeiführung einer Brandgefahr	
640010	J			Fahrlässige Brandstiftung	306d
640020	J			Fahrlässiges Herbeiführen einer Brandgefahr	306f (3)
641000	N			(Vorsätzliche) Brandstiftung und Herbeiführung einer Brandgefahr	
641010	J			Vorsätzliche Brandstiftung	306
641020	J			Schwere Brandstiftung	306a
641030	J			Besonders schwere Brandstiftung	306b
641040	J		O	Brandstiftung mit Todesfolge	306c
641050	J			Vorsätzliches Herbeiführen einer Brandgefahr	306f (1), (2)
650000	N			Wettbewerbs-, Korruptions- und Amtsdelikte davon:	
651000	N			Vorteilsannahme, Bestechlichkeit davon:	
651100	J			Vorteilsannahme	331
651200	J			Bestechlichkeit	332
651300	J			Bestechlichkeit - gewerbsmäßig oder als Mitglied einer Bande	335 (2) 3
651400	J			Alle sonstigen besonders schweren Fälle der Bestechlichkeit	335 (2) 1, 2
652000	N			Vorteilsgewährung, Bestechung davon:	
652100	J			Vorteilsgewährung	333
652200	J			Bestechung	334
652300	J			Bestechung - gewerbsmäßig oder als Mitglied einer Bande	335 (2) 3
652400	J			Alle sonstigen besonders schweren Fälle der Bestechung	335 (2) 1, 2
655000	N			Sonstige Straftaten im Amt darunter	
655001	J			Strafvereitelung im Amt	258a
655002	J			Rechtsbeugung	339
655003	J			Aussageerpressung	343
655004	J			Verfolgung Unschuldiger	344
655005	J			Vollstreckung gegen Unschuldige	345
655006	J			Falschbeurkundung im Amt	348
655007	J			Gebührenüberhebung	352
655008	J			Abgabenüberhebung; Leistungskürzung	353
655009	J			Vertrauensbruch im auswärtigen Dienst	353a

Schlüsselzahl	Erf.-Schl.	S	O	Straftaten (-gruppe)	§ StGB
655010	J			Verbotene Mitteilungen über Gerichtsverhandlungen	353d
655011	J			Verletzung des Steuergeheimnisses	355
655012	J			Verleitung eines Untergebenen zu Straftaten	357
655100	J		O	Körperverletzung im Amt	340
655200	J			Verletzung des Dienstgeheimnisses	353b
656000	J			Wettbewerbsbeschränkende Absprachen bei Ausschreibungen	298
657000	N			Bestechlichkeit und Bestechung im geschäftlichen Verkehr davon	
657100	N			Bestechlichkeit und Bestechung gem. § 299 StGB	
657110	J			Bestechlichkeit und Bestechung gemäß § 299 Abs. 1 und 2 StGB	299 (1), (2)
657120	J			Bestechlichkeit und Bestechung gemäß § 299 Abs. 3 StGB	299 (3)
657200	J			Gewerbmäßig oder als Mitglied einer Bande gem. § 300 Satz 2, Nr. 2 StGB ⁴²	300 Satz 2 Nr. 2
657300	J			Vorteil großen Ausmaßes gem. § 300 Satz 2, Nr. 1 StGB	300 Satz 2 Nr. 1
660000	N			Strafbarer Eigennutz darunter:	
660010	J			Vereiteln der Zwangsvollstreckung	288
660020	J			Pfandkehr	289
660030	J			Unbefugter Gebrauch von Pfandsachen	290
660040	J			Gefährdung von Schiffen, Kraft- und Luftfahrzeugen durch Bannware	297
661000	N			Glücksspiel	
661010	J			Unerlaubte Veranstaltung eines Glücksspiels	284
661020	J			Beteiligung am unerlaubten Glücksspiel	285
661030	J			Unerlaubte Veranstaltung einer Lotterie oder Ausspielung	287
662000	N			Wilderei darunter:	
662001	J			Fischwilderei	293
662100	J			Jagdwilderei	292
663000	J			Wucher	291
670000	N			Alle sonstigen Straftaten gemäß StGB (ohne Verkehrsdelikte) darunter	
670001	J			Falsche uneidliche Aussage (Falschaussage)	153
670002	J			Meineid	154
670003	J			Falsche Versicherung an Eides statt	156
670005	J			Verleitung zur Falschaussage	160
Ä 670006	J			Fahrlässiger Falscheid, fahrlässige falsche Versicherung an Eides statt	161
670007	J			Falsche Verdächtigung	164
670008	J			Beschimpfung von Bekenntnissen, Religionsgemeinschaften und Weltanschauungsvereinigungen	166
670009	J			Störung der Religionsausübung	167
670010	J			Störung einer Bestattungsfeier	167a
670011	J			Störung der Totenruhe	168
670012	J			Personenstandsfälschung	169
670013	J			Doppelehe	172
670014	J			Beischlaf zwischen Verwandten	173
670015	J			Üble Nachrede und Verleumdung gegen Personen des politischen Lebens	188
670016	J			Verletzung der Vertraulichkeit des Wortes	201
670017	J			Verletzung des Briefgeheimnisses	202

⁴² Schlüssel 6572** ist vorrangig zu erfassen, wenn gleichzeitig ein Verstoß nach Schlüssel 6573** vorliegt.

Schlüssel- zahl	Erf.- Schl.	S	O	Straftaten (-gruppe)	§ StGB
670018	J			Verletzung von Privatgeheimnissen	203
670019	J			Verwertung fremder Geheimnisse	204
670020	J			Verletzung des Post- u. Fernmeldegeheimnisses	206
670021	J			Aussetzung	221
670024	J			Gefährliche Eingriffe in den Bahn-, Schiffs- und Luftverkehr	315
670025	J			Gefährliche Eingriffe in den Straßenverkehr	315b
670026	J			Störung öffentlicher Betriebe	316b
670027	J			Störung von Telekommunikationsanlagen	317
670029	J			Baugefährdung	319
670030	J			Vollrausch	323a
670031	J			Gefährdung einer Entziehungskur	323b
670032	J			Unterlassene Hilfeleistung	323c
670033	J			Parteiverrat	356
670034	J			Verletzung des höchstpersönlichen Lebensbereiches durch Bildaufnahmen	201a
670079	J			Sonstige weitere Straftaten gemäß StGB	
671000	J			Verletzung der Unterhaltspflicht	170
672000	J			Verletzung der Fürsorge- oder Erziehungspflicht	171
673000	N			Beleidigung darunter:	
673010	J			Beleidigung ohne sexuelle Grundlage	185
673020	J			Üble Nachrede ohne sexuelle Grundlage	186
673030	J			Verleumdung ohne sexuelle Grundlage	187
673040	J			Verunglimpfung des Andenkens Verstorbener ohne sexuelle Grundlage	189
673100	N			Beleidigung auf sexueller Grundlage	185-187, 189
673110	J			Beleidigung auf sexueller Grundlage	185
673120	J			Üble Nachrede auf sexueller Grundlage	186
673130	J			Verleumdung auf sexueller Grundlage	187
673140	J			Verunglimpfung des Andenkens Verstorbener auf sexueller Grundlage	189
674000	N			Sachbeschädigung darunter:	
674010	N			Sachbeschädigung gemäß § 303 StGB (ohne Schlüssel 674100 und 674300)	
674011	J			Sachbeschädigung durch Graffiti (ohne Schlüssel 674021, 674111, 674311 und 674321)	303
674012	J			Sachbeschädigung durch Feuer (ohne Schlüssel 674022, 674180, 674312 und 674322)	303
674019	J			Sonstige Sachbeschädigung (ohne Schlüssel 674029, 674119, 674319 und 674329)	303
674020	N			Sachbeschädigung gemäß § 303 StGB (ohne Schlüssel 674100 und 674300)	
674021	J			Gemeinschaftliche Sachbeschädigung (ohne Schlüssel 674320)	
674022	J			Gemeinschaftliche Sachbeschädigung durch Graffiti (ohne Schlüssel 674321)	304
674029	J			Gemeinschaftliche Sachbeschädigung durch Feuer (ohne Schlüssel 674322)	304
674030	J			Sonstige gemeinschaftliche Sachbeschädigung (ohne Schlüssel 674329)	304
674100	N			Sachbeschädigung an Kraftfahrzeugen	305
674111	J			Sachbeschädigung durch Graffiti an Kfz	303
674119	J			Sonstige Sachbeschädigung an Kfz	303
674180	J			Sachbeschädigung durch Feuer an Kfz	303
674200	N			Datenveränderung, Computersabotage	
674210	J			Datenveränderung	303a
674220	J			Computersabotage	303b

Schlüssel- zahl	Erf.- Schl.	S	O	Straftaten (-gruppe)	§ StGB
674300	N			Sonstige Sachbeschädigung auf Straßen, Wegen oder Plätzen	
674310	N			Sonstige Sachbeschädigung auf Straßen, Wegen oder Plätzen gemäß § 303 StGB	
674311	J			Sonstige Sachbeschädigung durch Graffiti auf Straßen, Wegen oder Plätzen	303
674312	J			Sonstige Sachbeschädigung durch Feuer auf Straßen, Wegen oder Plätzen	303
674319	J			Sonstige Sachbeschädigung auf Straßen, Wegen oder Plätzen	303
674320	N			Gemeinschaftliche Sachbeschädigung auf Straßen, Wegen oder Plätzen	
674321	J			Gemeinschaftliche Sachbeschädigung durch Graffiti auf Straßen, Wegen oder Plätzen	304
674322	J			Gemeinschaftliche Sachbeschädigung durch Feuer auf Straßen, Wegen oder Plätzen	304
674329	J			Sonstige gemeinschädliche Sachbeschädigung auf Straßen, Wegen oder Plätzen	304
674330	J			Zerstörung von Bauwerken auf Straßen, Wegen oder Plätzen	305
674500	N			Zerstörung wichtiger Arbeitsmittel	
674512	J			Zerstörung wichtiger Arbeitsmittel durch Feuer	305a
674519	J			Sonstige Zerstörung wichtiger Arbeitsmittel	305a
675000	N			Sprengstoff- und Strahlungsverbrechen	
675100	J			Herbeiführen einer Explosion durch Kernenergie	307
675200	J			Herbeiführen einer Sprengstoffexplosion	308
675300	J			Missbrauch ionisierender Strahlen	309
675400	J			Vorbereitung eines Explosions- oder Strahlungsverbrechens	310
675500	J			Freisetzen ionisierender Strahlen	311
675600	J			Fehlerhafte Herstellung einer kerntechnischen Anlage	312
676000	N			Straftaten gegen die Umwelt gem. §§ 324, 324a, 325-330a StGB	
676010	N			Bodenverunreinigung	
676011	J			Bodenverunreinigung	324a
676012	J			Bodenverunreinigung - besonders schwerer Fall -	324a i.V.m. 330
676100	N			Gewässerverunreinigung	
676101	J			Gewässerverunreinigung	324
676102	J			Gewässerverunreinigung - besonders schwerer Fall -	324 i.V.m. 330
676200	N			Luftverunreinigung	
676201	J			Luftverunreinigung	325
676202	J			Luftverunreinigung - besonders schwerer Fall -	325 i.V.m. 330
676300	N			Verursachen von Lärm, Erschütterungen und nichtionisierenden Strahlen	
676301	J			Verursachen von Lärm, Erschütterungen und nichtionisierenden Strahlen	325a
676302	J			Verursachen von Lärm, Erschütterungen und nichtionisierenden Strahlen - besonders schwerer Fall -	325a i.V.m. 330
676400	N			Unerlaubter Umgang mit gefährlichen Abfällen	
676410	N			Unerlaubter Umgang mit gefährlichen Abfällen	
676411	J			Unerlaubter Umgang mit gefährlichen Abfällen	326 (1)
676412	J			Unerlaubter Umgang mit gefährlichen Abfällen - besonders schwerer Fall -	326 (1) i.V.m. 330
676420	N			Unerlaubter Umgang mit gefährlichen Abfällen	
676421	J			Unerlaubter Umgang mit gefährlichen Abfällen	326 (3)
676422	J			Unerlaubter Umgang mit gefährlichen Abfällen - besonders schwerer Fall -	326 (3) i.V.m. 330

Schlüssel- zahl	Erf.- Schl.	S	O	Straftaten (-gruppe)	
676500	N			Unerlaubtes Betreiben von Anlagen	
676510	N			Unerlaubtes Betreiben von Anlagen (kerntechnische Anlage und Kernbrennstoffe)	
676511	J			Unerlaubtes Betreiben von Anlagen (kerntechnische Anlage und Kernbrennstoffe)	327 (1)
676512	J			Unerlaubtes Betreiben von Anlagen (kerntechnische Anlage und Kernbrennstoffe) - besonders schwerer Fall -	327 (1) i.V.m. 330
676520	N			Unerlaubtes Betreiben von Anlagen	
676521	J			Unerlaubtes Betreiben von Anlagen	327 (2)
676522	J			Unerlaubtes Betreiben von Anlagen - besonders schwerer Fall -	327 (2) i.V.m. 330
676600	N			Unerlaubter Umgang mit radioaktiven Stoffen und ande- ren gefährlichen Gütern	
676610	N			Unerlaubter Umgang mit radioaktiven Stoffen	
676611	J			Unerlaubter Umgang mit radioaktiven Stoffen	328 (1), (2)
676612	J			Unerlaubter Umgang mit radioaktiven Stoffen - besonders schwerer Fall -	328 (1), (2) i.V.m. 330
676620	N			Unerlaubter Umgang mit anderen gefährlichen Stoffen und Gütern	
676621	J			Unerlaubter Umgang mit anderen gefährlichen Stoffen und Gütern	328 (3)
676622	J			Unerlaubter Umgang mit anderen gefährlichen Stoffen und Gütern - besonders schwerer Fall -	328 (3) i.V.m. 330
676700	N			Gefährdung schutzbedürftiger Gebiete	
676701	J			Gefährdung schutzbedürftiger Gebiete	329
676702	J			Gefährdung schutzbedürftiger Gebiete - besonders schwerer Fall -	329 i.V.m. 330
676800	N			Abfallein-, -aus- und -durchfuhr	
676810	N			Ungenehmigte Einfuhr von gefährlichen Abfällen	
676811	J			Ungenehmigte Einfuhr von gefährlichen Abfällen	326 (2)
676812	J			Ungenehmigte Einfuhr von gefährlichen Abfällen - besonders schwerer Fall -	326 (2) i.V.m. 330
676820	N			Ungenehmigte Ausfuhr von gefährlichen Abfällen	
676821	J			Ungenehmigte Ausfuhr von gefährlichen Abfällen	326 (2)
676822	J			Ungenehmigte Ausfuhr von gefährlichen Abfällen - besonders schwerer Fall -	326 (2) i.V.m. 330
676900	J			Schwere Gefährdung durch Freisetzen von Giften	330a
677000	J			Gemeingefährliche Vergiftung	314
678000	N			Ausspähen, Abfangen von Daten einschließlich Vorberei- tungshandlungen	
678010	J			Ausspähen von Daten gemäß § 202a StGB	202a
678020	J			Abfangen von Daten gemäß § 202b StGB	202b
678030	J			Vorbereiten des Ausspähens und Abfangens von Daten gemäß § 202c StGB	202c
679000	N			Weitere Straftaten mit Umweltrelevanz gemäß StGB	
679010	J			Herbeiführen einer Überschwemmung	313
679020	J			Beschädigung wichtiger Anlagen	318

Schlüssel- zahl	Erf.- Schl.	S	O	Straftaten (-gruppe)
700000	N			Strafrechtliche Nebengesetze
710000	N			Straftaten gegen strafrechtliche Nebengesetze auf dem Wirtschaftssektor
712000	N			Straftaten nach AktG, GenG, GmbH-G, HGB, RechnungslegungsG, UmwandlungsG
712010	J	S		Aktiengesetz
712020	J	S		Handelsgesetzbuch ohne §§ 130b u. 177a HGB (Insolvenzverschleppung)
712030	J	S		GmbH-Gesetz ohne § 84 (Insolvenzverschleppung)
712040	J	S		Genossenschaftsgesetz
712050	J	S		Rechnungslegungsgesetz
712060	J	S		Umwandlungsgesetz
712100	J	S		Insolvenzverschleppung gem. § 84 GmbH-G
712200	N			Insolvenzverschleppung gem. §§ 130b, 177a HGB
712210	J	S		Insolvenzverschleppung gem. § 130b HGB
712220	J	S		Insolvenzverschleppung gem. § 177a HGB
713000	N			Delikte im Zusammenhang mit illegaler Beschäftigung gem. §§ 10, 11 SchwarzArbG; §§ 15, 15a AÜG und Erschleichung von Sozialleistungen i.Z.m. der Erbringung von Dienst- oder Werkleistungen gem. § 9 SchwarzArbG
713010	J	S		Verleihen nichtdeutscher Arbeitnehmer ohne Arbeitserlaubnis; § 15 Arbeitnehmerüberlassungsgesetz
713020	J	S		Beschäftigung nichtdeutscher Arbeitnehmer ohne Arbeitserlaubnis; § 15a Arbeitnehmerüberlassungsgesetz
713030	J	S		Beschäftigung von Ausländern ohne Genehmigung oder ohne Aufenthaltstitel und zu ungünstigen Arbeitsbedingungen; § 10 SchwarzArbG
713040	J	S		Beschäftigung oder Erwerbstätigkeit von Ausländern ohne Genehmigung oder ohne Aufenthaltstitel in größerem Umfang; § 11 SchwarzArbG
713050	J	S		Erschleichung von Sozialleistungen i.Z.m. der Erbringung von Dienst- oder Werkleistungen; § 9 SchwarzArbG
714000	N			Straftaten in Verbindung mit dem Bankgewerbe sowie Wertpapierhandelsgesetz (Güdkreditwesen, BörsenG, DepotG, HypothekbankG, § 35 BundesbankG)
714010	J	S		Bundesbankgesetz
714020	J	S		Börsengesetz
714030	J	S		Hypothekbankgesetz
714040	J	S		Kreditwesengesetz
714050	J	S		Depotgesetz
714060	J	S		Wertpapierhandelsgesetz
715000	N			Straftaten gegen Urheberrechtsbestimmungen (UrheberrechtsG, Markengesetz, § 17 UWG, GebrauchsmusterG, GeschmacksmusterG, KunsturheberrechtsG, PatentG, HalbleiterschutzG)
715010	J	S		Markengesetz
715020	J	S		Geschmacksmustergesetz
715030	J	S		Gebrauchsmustergesetz
715040	J	S		Kunsturheberrechtsgesetz
715050	J	S		Urheberrechtsgesetz -sonstige Verstöße- (ohne Schlüssel 715100 und 715200)
715060	J	S		Patentgesetz
715070	J	S		Halbleiterschutzgesetz
715100	J	S		Computer-Software-Piraterie (private Anwendung z.B. Computerspiele)
715200	J	S		Softwarepiraterie in Form gewerbsmäßigen Handelns
715300	J			Verrat von Betriebs- und Geschäftsgeheimnissen gem. § 17 Abs. 1 und 4 UWG
715400	J			Verrat von Betriebs- und Geschäftsgeheimnissen gem. § 17 Abs. 2 und 4 UWG
716000	N			Straftaten i. Z. m. Lebens- und Arzneimitteln (z. B. Lebensmittel- und Futtermittelgesetzbuch, ArzneimittelG, WeinG)
716030	J			Straftaten nach dem Gentechnikgesetz
716079	J			Sonstige Straftaten im Zusammenhang mit Lebensmitteln - soweit nicht unter anderen Schlüssel zu erfassen -

Schlüssel- zahl	Erf.- Schl.	S	O	Straftaten (-gruppe)
716100	J			Straftaten nach dem Lebensmittel- und Futtermittelgesetzbuch
716200	N			Straftaten nach ArzneimittelG
716210	N			Straftaten nach dem Arzneimittelgesetz gem. § 95 AMG
716211	J			Inverkehrbringen von bedenklichen Arzneimitteln
716212	J			Inverkehrbringen, Verschreiben oder Anwendung bei Dritten von Arzneimitteln zu Dopingzwecken im Sport
716213	J			Illegaler Handel, Abgabe, Bezug von verschreibungspflichtigen Arzneimitteln
716214	J			Illegaler Umgang mit Tierarzneimitteln
716215	J			Fälschen von Arzneimitteln
716216	J			Inverkehrbringen von gefälschten Arzneimitteln
Ä 716217	J			Besonders schwerer Fall des Verstoßes gegen das Arzneimittelgesetz gemäß § 95 Abs. 3 Nr. 1, 2b und 3
Ä 716218	J			Besonders schwerer Fall des Verstoßes gegen das Arzneimittelgesetz gemäß § 95 Abs. 3 Nr. 2a (Doping im Sport an Personen unter 18 Jahren)
716219	J			Sonstige Straftaten nach dem Arzneimittelgesetz gemäß § 95 AMG
716220	J			Straftaten nach dem Arzneimittelgesetz gem. § 96 AMG
716300	J			Straftaten nach Weingesetz
719000	N			Sonstige Straftaten (Nebengesetze) auf dem Wirtschaftssektor (z. B. Rennwett- und LotteriegG, UWG ohne § 17, VersicherungsaufsichtsgG, WirtschaftsstrafG, Gewerbeordnung)
719010	J			Rennwett- und Lotteriegesetz
719020	J			Versicherungsaufsichtsgesetz
719030	J			Wirtschaftsstrafgesetz
719040	J			Gewerbeordnung
719079	J			Sonstige Nebengesetze auf dem Wirtschaftssektor
719200	J			Straftaten nach UWG o h n e § 1 7
720000	N			Straftaten gegen sonstige strafrechtliche Nebengesetze (ohne Verkehrsdelikte)
720001	J			Vereinsgesetz
720002	J			Versammlungsgesetz
720003	J			Pressegesetz
720005	J			Missbräuchliches Herstellen, Verreiben oder Ausgeben von amtlichen Kennzeichen § 22a StVG
720006	J			Adoptionsvermittlungsgesetz
720007	J			Apothekenwesengesetz
720009	J			Telekommunikationsgesetz
720011	J			Straftaten gem. § 4 Gewaltschutzgesetz
720012	J			Straftaten gemäß § 1 EU-Bestechungsgesetz (EUBestG)
720013	J			Straftaten gemäß §§ 1 und 2 des Gesetzes zur Bekämpfung internationaler Bestechung (IntBestG)
720014	J			Luftsicherheitsgesetz
720079	J			Sonstige strafrechtliche Nebengesetze
N* 720080	J			Straftat gem. § 114 Abs. 1 Hamburgisches Schulgesetz (HmbSG)
721000	J			Straftaten gegen § 27 Abs. 2 des Jugendschutzgesetzes
722000	J			Straftaten gegen § 27 Abs. 1 des Jugendschutzgesetzes
724000	J			Straftaten gegen § 24 des Passgesetzes
725000	N			Straftaten gegen das AufenthaltsgG / AsylVerfG / FreizügigkeitsG/EU
725100	N			Unerlaubte Einreise (Grenzübertritt) gem. § 95 Abs. 1 Nr. 3 und Abs. 2 Nr. 1a Aufenthaltsgesetz
725110	J			Unerlaubte Einreise gemäß § 95 Abs. 1 Nr. 3 Aufenthaltsgesetz
725120	J			Unerlaubte Wiedereinreise nach Ausweisung/Abschiebung gemäß § 95 Abs. 2 Nr. 1a Aufenthaltsgesetz
725200	N			Einschleusen von Ausländern gemäß § 96 Aufenthaltsgesetz
725210	J			Einschleusen von Ausländern gemäß § 96 Abs. 1 und 4 Aufenthaltsgesetz
725220	J			Einschleusen von Ausländern gemäß § 96 Abs. 2 Aufenthaltsgesetz
725300	N			Erschleichen eines Aufenthaltstitels (gemäß § 95 Abs. 2 Nr. 2 Aufenthaltsgesetz) durch unrichtige oder unvollständige Angaben oder Gebrauch eines so beschafften Aufenthaltstitels zur Täuschung im Rechtsverkehr

Schlüssel- zahl	Erf.- Schl.	S	O	Straftaten (-gruppe)
725310	N			Erschleichen oder Gebrauch eines Aufenthaltstitels (Visum)
725311	J			Erschleichen oder Gebrauch eines Aufenthaltstitels (Visum) durch Scheinehe
725312	J			Erschleichen oder Gebrauch eines Aufenthaltstitels (Visum) durch sonstigen Modus Operandi
725320	N			Erschleichen oder Gebrauch eines Aufenthaltstitels (Aufenthaltserlaubnis oder Niederlassungsbefugnis)
725321	J			Erschleichen oder Gebrauch eines Aufenthaltstitels (Aufenthaltserlaubnis oder Niederlassungsbefugnis) durch Scheinehe
725322	J			Erschleichen oder Gebrauch eines Aufenthaltstitels (Aufenthaltserlaubnis oder Niederlassungsbefugnis) durch sonstigen Modus Operandi
725400	N			Einschleusen mit Todesfolge; gewerbs- und bandenmäßiges Einschleusen von Ausländern gem. § 97 Aufenthaltsgesetz
725410	J			Einschleusen mit Todesfolge gemäß § 97 Abs. 1 Aufenthaltsgesetz
725420	J			Gewerbs- und bandenmäßiges Einschleusen von Ausländern gemäß § 97 Abs. 2 Aufenthaltsgesetz
725500	N			Straftaten gegen §§ 84, 85 Asylverfahrensgesetz
725510	J			Straftaten gegen § 84 Asylverfahrensgesetz
725520	J			Straftaten gegen § 85 Asylverfahrensgesetz
725600	J			Gewerbs- und bandenmäßige Verleitung zur missbräuchlichen Asylantragstellung § 84a Asylverfahrensgesetz
725700	N			Illegaler Aufenthalt gemäß § 95 Abs. 1 Nr. 1, 2 und Abs. 2 Nr. 1b Aufenthaltsgesetz
725710	J			Illegaler Aufenthalt gemäß § 95 Abs. 1 Nr. 1 und 2 Aufenthaltsgesetz
725720	J			Illegaler Aufenthalt nach Ausweisung/Abschiebung gemäß § 95 Abs. 2 Nr. 1b Aufenthaltsgesetz
725800	J			Einreise oder Aufenthalt trotz Versagung des Freizügigkeitsrechts gemäß § 9 Freizügigkeitsgesetz/EU
725900	J			Sonstige Verstöße gegen das Aufenthaltsgesetz
726000	N			Straftaten gegen das Sprengstoff-, das Waffen- und das Kriegswaffenkontrollgesetz
726100	J			Straftaten gegen das Sprengstoffgesetz
726200	J			Straftaten gegen das Waffengesetz
726300	J			Straftaten gegen das KriegswaffenkontrollG
728000	N			Straftaten gegen das Bundes- (oder Landes-) Datenschutzgesetz
728010	J			Straftaten gegen das Landesdatenschutzgesetz
728020	J			Straftaten gegen das Bundesdatenschutzgesetz
730000	N			Rauschgiftdelikte ⁴³ Betäubungsmittelgesetz vom 28.7.1981 (soweit nicht bereits mit einer anderen Schlüsselzahl erfasst)
731000	N			Allgemeine Verstöße gem. § 29 BtM-Gesetz (soweit nicht unter 734*** pp. zu erfassen)
731100	J			Allgemeiner Verstoß (§ 29 BtMG) - mit Heroin
731200	N			Allgemeiner Verstoß (§ 29 BtMG) - mit Kokain einschl. Crack
731201	J			Allgemeiner Verstoß (§ 29 BtMG) - mit Crack
731202	J			Allgemeiner Verstoß (§ 29 BtMG) - mit Kokain
731300	J			Allgemeiner Verstoß (§ 29 BtMG) - mit LSD
731400	J			Allgemeiner Verstoß (§ 29 BtMG) - mit Amphetamin/Methamphetamin und deren Derivaten in Pulver- oder flüssiger Form
731500	J			Allgemeiner Verstoß (§ 29 BtMG) - mit Amphetamin/Methamphetamin und deren Derivaten in Tabletten- bzw. Kapselform (Ecstasy)
731800	J			Allgemeiner Verstoß (§ 29 BtMG) - mit Cannabis und Zubereitungen
731900	J			Allgemeiner Verstoß (§ 29 BtMG) - mit sonstigen Betäubungsmitteln
732000	N			Illegaler Handel mit und Schmuggel von Rauschgiften gem. § 29 BtMG
732100	N			Illegaler Handel mit und Schmuggel (§ 29 BtMG) - mit/von Heroin
732110	J			Illegaler Handel (§ 29 BtMG) - mit Heroin
732120	J			Schmuggel (§ 29 BtMG) - von Heroin

⁴³ Sind bei einem Rauschgiftdelikt mehrere Drogenarten betroffen, so besteht bei der statistischen Erfassung folgende Reihenfolge:
1. Heroin, 2. Kokain/Crack, 3. Amphetamin, 4. Amphetaminderivate (einschließlich Ecstasy), 5. LSD, 6. Cannabis, 7. sonstige

Schlüssel- zahl	Erf.- Schl.	S	O	Straftaten (-gruppe)
732200	N			Illegaler Handel mit und Schmuggel (§ 29 BtMG) - mit/von Kokain einschl. Crack
732210	N			Illegaler Handel (§ 29 BtMG) - mit Kokain einschl. Crack
732211	J			Illegaler Handel (§ 29 BtMG) - mit Crack
732212	J			Illegaler Handel (§ 29 BtMG) - mit Kokain
732220	N			Schmuggel (§ 29 BtMG) - von Kokain einschl. Crack
732221	J			Schmuggel (§ 29 BtMG) - von Crack
732222	J			Schmuggel (§ 29 BtMG) - von Kokain
732300	N			Illegaler Handel mit und Schmuggel (§ 29 BtMG) - mit/von LSD
732310	J			Illegaler Handel (§ 29 BtMG) - mit LSD
732320	J			Schmuggel (§ 29 BtMG) - von LSD
732400	N			Illegaler Handel mit und Schmuggel (§ 29 BtMG) - mit/von Amphetamin/Methamphetamin und deren Derivaten in Pulver- oder flüssiger Form
732410	J			Illegaler Handel (§ 29 BtMG) - mit Amphetamin/Methamphetamin und deren Derivaten in Pulver- oder flüssiger Form
732420	J			Schmuggel (§ 29 BtMG) - von Amphetamin/Methamphetamin und deren Derivaten in Pulver- oder flüssiger Form
732500	N			Illegaler Handel mit und Schmuggel (§ 29 BtMG) - mit/von Amphetamin/Methamphetamin und deren Derivaten in Tabletten- bzw. Kapselform (Ecstasy)
732510	J			Illegaler Handel (§ 29 BtMG) - mit Amphetamin/Methamphetamin und deren Derivaten in Tabletten- bzw. Kapselform (Ecstasy)
732520	J			Schmuggel (§ 29 BtMG) - von Amphetamin/Methamphetamin und deren Derivaten in Tabletten- bzw. Kapselform (Ecstasy)
732800	N			Illegaler Handel mit und Schmuggel (§ 29 BtMG) - mit/von Cannabis und Zubereitungen
732810	J			Illegaler Handel (§ 29 BtMG) - mit Cannabis und Zubereitungen
732820	J			Schmuggel (§ 29 BtMG) - von Cannabis und Zubereitungen
732900	N			illegaler Handel mit und Schmuggel (§ 29 BtMG) - mit/von sonstigen Betäubungsmitteln
732910	J			Illegaler Handel (§ 29 BtMG) - mit sonstigen Betäubungsmitteln
732920	J			Schmuggel (§ 29 BtMG) - von sonstigen Betäubungsmitteln
733000	N			Illegale Einfuhr von Betäubungsmitteln gemäß § 30 Abs. 1 Nr. 4 BtMG (in nicht geringer Menge) davon:
733100	J			Illegale Einfuhr in nicht geringer Menge (§ 30 Abs. 1 Nr. 4 BtMG) - von Heroin
733200	N			Illegale Einfuhr in nicht geringer Menge (§ 30 Abs. 1 Nr. 4 BtMG) - von Kokain einschl. Crack
733201	J			Illegale Einfuhr in nicht geringer Menge (§ 30 Abs. 1 Nr. 4 BtMG) - von Crack
733202	J			Illegale Einfuhr in nicht geringer Menge (§ 30 Abs. 1 Nr. 4 BtMG) - von Kokain
733300	J			Illegale Einfuhr in nicht geringer Menge (§ 30 Abs. 1 Nr. 4 BtMG) - von LSD
733400	J			Illegale Einfuhr in nicht geringer Menge (§ 30 Abs. 1 Nr. 4 BtMG) - von Amphetamin/Methamphetamin und deren Derivaten in Pulver- oder flüssiger Form
733500	J			Illegale Einfuhr in nicht geringer Menge (§ 30 Abs. 1 Nr. 4 BtMG) - von Amphetamin/Methamphetamin und deren Derivaten in Tabletten- bzw. Kapselform (Ecstasy)
733800	J			Illegale Einfuhr in nicht geringer Menge (§ 30 Abs. 1 Nr. 4 BtMG) - von Cannabis und Zubereitungen
733900	J			Illegale Einfuhr in nicht geringer Menge (§ 30 Abs. 1 Nr. 4 BtMG) - von sonstigen Betäubungsmitteln
734000	N			Sonstige Verstöße gegen das BtMG davon:
734100	J			Illegaler Anbau von Betäubungsmitteln gemäß § 29 Abs. 1 Nr. 1 BtMG
734200	N			Betäubungsmittelanbau, -herstellung und -handel als Mitglied einer Bande §§ 30 Abs. 1 Nr. 1, 30a BtMG
734210	J			Verstöße gemäß § 30 Abs. 1 Nr. 1 BtMG
734220	J			Verstöße gemäß § 30a BtMG

Schlüsselzahl	Erf.-Schl.	S	O	Straftaten (-gruppe)
734300	J			Bereitstellung von Geldmitteln oder anderen Vermögensgegenständen § 29 Abs. 1 Nr. 13 BtMG
734400	J			Werbung für Betäubungsmittel § 29 Abs. 1 Nr. 8 BtMG
734500	N			Abgabe, Verabreichung oder Überlassung von Betäubungsmitteln an Minderjährige § 29a Abs. 1 Nr. 1; ggf. § 30 Abs. 1 Nr. 2 BtMG
734510	J			Abgabe, Verabreichung oder Überlassung von Betäubungsmitteln an Minderjährige § 29a Abs. 1 Nr. 1 BtMG
734520	J			Gewerbsmäßige Abgabe, Verabreichung oder Überlassung von Betäubungsmitteln an Minderjährige § 30 Abs. 1 Nr. 2 BtMG
734600	J		O	Leichtfertige Verursachung des Todes eines Anderen durch Abgabe pp. von Betäubungsmitteln § 30 Abs. 1 Nr. 3 BtMG
734700	J			Illegale Verschreibung und Verabreichung durch Ärzte § 29 Abs. 1 Nr. 6 BtMG
734800	N			Illegale(r) Handel, Herstellung, Abgabe und Besitz in nicht geringer Menge von Betäubungsmitteln gemäß § 29a Abs. 1 Nr. 2 BtMG
734810	N			Illegale(r) Abgabe und Besitz in nicht geringer Menge gemäß § 29a Abs. 1 Nr. 2 BtMG
734811	J			von Heroin
734812	J			von Kokain einschl. Crack
734813	J			von LSD
734814	J			von Amphetamin/Methamphetamin und deren Derivaten in Pulver- oder flüssiger Form
734815	J			von Amphetamin/Methamphetamin und deren Derivaten in Tabletten- bzw. Kapselform (Ecstasy)
734818	J			von Cannabis und Zubereitungen
734819	J			von sonstigen Betäubungsmitteln
734820	N			Illegaler Handel in nicht geringer Menge gemäß § 29a Abs. 1 Nr. 2 BtMG
734821	J			von Heroin
734822	J			von Kokain einschl. Crack
734823	J			von LSD
734824	J			von Amphetamin/Methamphetamin und deren Derivaten in Pulver- oder flüssiger Form
734825	J			von Amphetamin/Methamphetamin und deren Derivaten in Tabletten- bzw. Kapselform (Ecstasy)
734828	J			von Cannabis und Zubereitungen
734829	J			von sonstigen Betäubungsmitteln
734840	N			Illegale Herstellung in nicht geringer Menge gemäß § 29a Abs. 1 Nr. 2 BtMG
734841	J			von Heroin
734842	J			von Kokain einschl. Crack
734843	J			von LSD
734844	J			von Amphetamin/Methamphetamin und deren Derivaten in Pulver- oder flüssiger Form
734845	J			von Amphetamin/Methamphetamin und deren Derivaten in Tabletten- bzw. Kapselform (Ecstasy)
734848	J			von Cannabis und Zubereitungen
734849	J			von sonstigen Betäubungsmitteln
740000	N			Straftaten gegen strafrechtliche Nebengesetze auf dem Umweltsektor (neben Schlüssel 716***)
740001	J			Transplantationsgesetz (illegaler Organhandel)
740002	J			Hundeverbringungs- und -einfuhrbeschränkungsgesetz
740003	J			Verstoß gegen das Heilpraktikergesetz
740079	J			Sonstiges strafrechtliches Nebengesetz auf dem Umweltsektor (ohne Lebensmittel)
741000	N			Straftaten nach dem ChemikalienG
741001	J			Straftaten nach § 27 ChemikalienG i.V.m. der Gefahrstoffverordnung
741079	J			Sonstige Straftaten nach dem ChemikalienG
742000	N			Straftaten nach dem Infektionsschutz- und Tierseuchengesetz
742010	J			Infektionsschutzgesetz
742020	J			Tierseuchengesetz

Schlüsselzahl	Erf.-Schl.	S	O	Straftaten (-gruppe)
743000	N			Straftaten nach dem Bundesnaturschutz-, Tierschutz-, Bundesjagd- und PflanzenschutzG
743010	J			Naturschutzgesetz
743020	J			Tierschutzgesetz
743030	J			Bundesjagdgesetz
743040	J			Pflanzenschutzgesetz

Summenschlüssel	Erf.-Schl.	S	O	Straftaten (-gruppe)
Ä* 886000	N			Schwere Einbruchskriminalität ^{44 45}
887000	N			Vorsätzliche Tötungsdelikte ⁴⁴
888000	N			Wohnungseinbruchsdiebstahl ⁴⁴
889000	N			Diebstahl <rund um den Kraftwagen> ⁴⁴
890000	N			Straftaten insgesamt, jedoch ohne Verstöße gegen das Aufenthalts-, das Asylverfahrens- und das Freizügigkeitsgesetz/EU (Schlüssel 7250) ⁴⁶
891000	N			Rauschgiftkriminalität ⁴⁶
891100	N			Direkte Beschaffungskriminalität ⁴⁶
892000	N			Gewaltkriminalität ⁴⁶
893000	N			Wirtschaftskriminalität ⁴⁶
893100	N			Wirtschaftskriminalität bei Betrugsdelikten ⁴⁶
893200	N			Insolvenzstraftaten gemäß StGB und Nebenstrafrecht ⁴⁶
893300	N			Wirtschaftskriminalität im Anlage- und Finanzierungsbereich pp. ⁴⁶
893400	N			Wettbewerbsdelikte ⁴⁶
893500	N			Wirtschaftskriminalität im Zusammenhang mit Arbeitsverhältnissen ⁴⁶
893600	N			Betrug und Untreue im Zusammenhang mit Beteiligungen und Kapitalanlagen ⁴⁶
894000	N			Sexueller Missbrauch von Kindern ⁴⁴
N* 895000	N			Menschenhandel insgesamt ^{46 47}
896000	N			Straftaten gegen Bestimmungen zum Schutze der Jugend ⁴⁶
897000	N			Computerkriminalität ⁴⁶
898000	N			Umweltkriminalität ⁴⁶
N* 898100	N			Umweltstraftaten gemäß 29. Abschnitt des StGB ⁴⁶
N* 898200	N			Sonstige Straftaten nach dem StGB mit Umweltrelevanz ⁴⁶
N* 898300	N			Umweltstraftaten gemäß strafrechtlichen Nebengesetzen ⁴⁶
899000	N			Straßenkriminalität ⁴⁶
899100	N			Straßenraub ⁴⁴
899200	N			Straßendiebstahl ⁴⁴

⁴⁴ Hamburger Summenschlüssel

⁴⁵ Schlüssel 886000 war bis 31.12.2007 Schlüssel 895000

⁴⁶ Bundesweiter Summenschlüssel

⁴⁷ Schlüssel 895000 mit der Bedeutung „Menschenhandel insgesamt“ wurde zum 01.01.2008 bundesweit neu eingeführt.

6 Summenschlüsselerläuterung

- 886000** Schwere Einbruchskriminalität^{48 49}
- 405***** Diebstahl in/aus Banken, Sparkassen, Poststellen und dergleichen
- 410***** Diebstahl in/aus Dienst-, Büro-, Fabrikations-, Werkstatt- und Lagerräumen
- 415***** Diebstahl in/aus Gaststätten, Hotels, Pensionen und Kantinen
- 420***** Schwerer Diebstahl in/aus Kiosken
- 425***** Diebstahl in/aus Warenhäusern, Verkaufsräumen und Selbstbedienungsläden (ohne 426*** Ladendiebstahl – Diebstahl von ausgelegten Waren durch Kunden während der Geschäftszeit –)
- 430***** Schwerer Diebstahl in/aus Schaufenstern, Schaukästen und Vitrinen
- 435***** Wohnungseinbruchsdiebstahl gem. § 244 Abs. 1 Nr. 3 StGB
- 436***** Wohnungseinbruchsdiebstahl in/aus Wohnräumen am Tage (TWE)⁵⁰
- 437***** Wohnungseinbruchsdiebstahl gem. § 244 Abs. 1 Nr. 3 StGB in/aus Wohnungen in Mehrfamilienhäusern
- 438***** Wohnungseinbruchsdiebstahl in/aus Wohnungen in Mehrfamilienhäusern am Tage (TWE)
- 439***** Wohnungseinbruchsdiebstahl gem. § 244 Abs. 1 Nr. 3 StGB in/aus Lauben, Garten- und Wochenendhäusern
- 440***** Schwerer Diebstahl in/aus Boden-, Kellerräumen und Waschküchen
- 445***** Schwerer Diebstahl in/aus überwiegend unbezogenen Neu- und Rohbauten, Baubuden und Baustellen
- 887000** Vorsätzliche Tötungsdelikte⁴⁸
- 01****** Mord
- 0200**** Totschlag und Tötung auf Verlangen
- 888000** Wohnungseinbruchsdiebstähle⁴⁸
- 435***** Wohnungseinbruchsdiebstahl (§ 244 Abs. 1 Nr. 3 StGB)
- 436***** Wohnungseinbruchsdiebstahl in/aus Wohnraum am Tage (TWE)
- 437***** Wohnungseinbruchsdiebstahl in/aus Wohnungen in Mehrfamilienhäusern
- 438***** Wohnungseinbruchsdiebstahl in/aus Wohnungen in Mehrfamilienhäusern am Tage (TWE)
- 439***** Wohnungseinbruchsdiebstahl gem. § 244 Abs. 1 Nr. 3 StGB in/aus Lauben, Garten- und Wochenendhäusern
- 889000** Diebstahl rund um den Kraftwagen⁴⁸
- *001**** Diebstahl insgesamt von Kraftwagen
- *101**** Diebstahl insgesamt aus Dienst-, Büro-, Fabrikations-, Werkstatt- oder Lagerräumen von Kraftwagen
- *151**** Diebstahl insgesamt aus Gaststätten, Hotels, Pensionen oder Kantinen von Kraftwagen
- *251**** Diebstahl insgesamt aus Warenhäusern, Verkaufsräumen und Selbstbedienungsläden von Kraftwagen
- *401**** Diebstahl insgesamt aus Boden-, Kellerräumen und Waschküchen von Kraftwagen
- *451**** Diebstahl insgesamt aus überwiegend unbezogenen Neu- und Rohbauten, Baubuden und Baustellen von Kraftwagen
- *50***** Diebstahl insgesamt in/aus Kraftfahrzeugen
- *550**** Diebstahl insgesamt an Kraftfahrzeugen

⁴⁸ Hamburger Summenschlüssel

⁴⁹ Schlüssel 886000 war bis 31.12.2007 Schlüssel 895000

⁵⁰ Von einem TWE ist auszugehen, wenn die Tatzeit zwischen **06:00 und 21:00 Uhr** liegt.

890000	<u>Straftaten gesamt, jedoch ohne Straftaten gem. dem AufenthaltsG / AsylVerfG / FreizügigkeitsG/EU (Schlüssel 725*)</u> ⁵¹
891000	<u>Rauschgiftkriminalität</u> ⁵¹
	2180** Raub zur Erlangung von Betäubungsmitteln
	*700** Diebstahl insgesamt von Betäubungsmitteln / Rezeptformularen zur Erlangung von Betäubungsmitteln
	542000 Fälschung zur Erlangung von Betäubungsmitteln
	73**** Rauschgiftdelikte nach BtMG
891100	<u>Direkte Beschaffungskriminalität</u> ⁵¹
	2180** Raub zur Erlangung von Betäubungsmitteln
	*700** Diebstahl insgesamt von Betäubungsmitteln / Rezeptformularen zur Erlangung von Betäubungsmitteln
	542000 Fälschung zur Erlangung von Betäubungsmitteln
892000	<u>Gewaltkriminalität</u> ⁵¹
	01**** Mord
	0200** Totschlag und Tötung auf Verlangen §§ 212, 213, 216 StGB
	111*** Vergewaltigung / sexuelle Nötigung
	21**** Raub, räuberische Erpressung und räuberischer Angriff auf Kraftfahrer gem. §§ 249 bis 252, 255, 316a StGB
	2210** Körperverletzung mit Todesfolge gem. §§ 227, 231 StGB
	222*** Gefährliche und schwere Körperverletzung gem. §§ 224, 226, 231 StGB
	233*** Erpresserischer Menschenraub gem. § 239a StGB
	234*** Geiselnahme gem. § 239b StGB
	235000 Angriff auf den Luft- und Seeverkehr gem. § 316c StGB
893000	<u>Wirtschaftskriminalität</u> ^{51 52}
893100	<u>Wirtschaftskriminalität bei Betrugsdelikten (Deliktsbereich 51**** ohne 5150**, 5182** und 5184**)</u> ^{51 52}
893200	<u>Insolvenzstraftaten gem. StGB und Nebenstrafrecht</u> ^{51 52}
	56**** Insolvenzstraftaten §§ 283, 283a-d StGB
	712100 Insolvenzverschleppung nach GmbH-G
	7122** Insolvenzverschleppung nach §§ 130b, 177a SHGB

⁵¹ Bundesweiter Summenschlüssel

⁵² Zuordnung der Fälle jeweils nur, wenn Sonderkennung Wirtschaftskriminalität oder Sonderkennung Wirtschaftskriminalität mit Tatmittel Internet = ja.

893300	<u>Wirtschaftskriminalität im Anlage- und Finanzierungsbereich pp.</u> ^{53 54}
513***	Beteiligungs- und Kapitalanlagebetrug
514100	Kreditbetrug gemäß § 265b StGB
514300	Kreditbetrug gemäß § 263 StGB
514400	Wechselbetrug gemäß § 263 StGB
514500	Wertpapierbetrug gemäß § 263 StGB
7140**	Straftaten i. V. m. dem Bankgewerbe sowie Wertpapierhandelsgesetz
893400	<u>Wettbewerbsdelikte</u> ^{53 54}
656000	Wettbewerbsbeschränkende Absprachen bei Ausschreibungen (§ 298 StGB)
715***	Straftaten gegen Urheberrechtsbestimmungen
719200	Straftaten nach UWG ohne § 17
893500	<u>Wirtschaftskriminalität im Zusammenhang mit Arbeitsverhältnissen</u> ^{53 54}
517300	Arbeitsvermittlungsbetrug gemäß § 263 StGB
517700	Betrug z. N. v. Sozialversicherungen und Sozialversicherungsträgern gemäß § 263 StGB
522000	Vorenthalten und Veruntreuen von Arbeitsentgelt gemäß § 266a StGB
7130**	Delikte im Zusammenhang mit illegaler Beschäftigung gem. §§ 10, 11 SchwarzArbG, §§ 15, 15a AÜG und Erschleichung von Sozialleistungen im Zusammenhang mit der Erbringung von Dienst- oder Werkleistungen gem. § 9 SchwarzArbG
893600	<u>Betrug und Untreue im Zusammenhang mit Beteiligungen und Kapitalanlagen</u> ^{53 54}
513100	Prospektbetrug gemäß § 264a StGB
513200	Anlagebetrug gemäß § 263 StGB
513300	Betrug bei Börsenspekulationen gemäß § 263 StGB
513400	Beteiligungsbetrug gemäß § 263 StGB
521100	Untreue bei Kapitalanlagegeschäften gemäß § 266 StGB
894000	<u>Sexueller Missbrauch von Kindern</u> ⁵⁵
1131**	Sexueller Missbrauch von Schutzbefohlenen unter Ausnutzung einer Amtsstellung oder eines Vertrauensverhältnisses zum Nachteil von Kindern
131***	Sexueller Missbrauch von Kindern gemäß §§ 176, 176a, 176b StGB
895000	<u>Menschenhandel insgesamt</u> ^{53 56}
236***	Menschenhandel zum Zweck der sexuellen Ausbeutung gemäß § 232 StGB
237***	Menschenhandel zum Zweck der Ausbeutung der Arbeitskraft gemäß § 233 StGB
238***	Förderung des Menschenhandels gemäß § 233a StGB

⁵³ Bundesweiter Summenschlüssel

⁵⁴ Zuordnung der Fälle jeweils nur, wenn Sonderkennung Wirtschaftskriminalität oder Sonderkennung Wirtschaftskriminalität mit Tatmittel Internet = ja.

⁵⁵ Hamburger Summenschlüssel

⁵⁶ Schlüssel 895000 mit der Bedeutung „Menschenhandel insgesamt“ wurde zum 01.01.2008 bundesweit neu eingeführt.

896000	<u>Jugendschutzdelikte</u> ⁵⁷
	143100 Verbreitung pornographischer Erzeugnisse an Personen unter 18 Jahren § 184 Abs. 1 Nr. 1, 2, 5 StGB
	626100 Gewaltdarstellung; Schriften an Personen unter 18 Jahren § 131 Abs. 1 Nr. 3 StGB
	721000 Straftaten gegen § 27 Abs. 2 des Jugendschutzgesetzes (bis 31.03.2003: § 12 Abs. 4 des Gesetzes zum Schutze der Jugend in der Öffentlichkeit [JÖSchG])
	722000 Straftaten gegen § 27 Abs. 1 des Jugendschutzgesetzes (bis 31.03.2003: Gesetz über die Verbreitung jugendgefährdender Schriften)
897000	<u>Computerkriminalität</u> ⁵⁷
	516300 Betrug mittels rechtswidrig erlangter Debitkarten mit PIN
	517500 Computerbetrug § 263a StGB – soweit nicht unter den Schlüsseln 5163 bzw. 5179 zu erfassen –
	517900 Betrug mit Zugangsberechtigungen zu Kommunikationsdiensten
	5430** Fälschung beweiserheblicher Daten, Täuschung im Rechtsverkehr bei Datenverarbeitung § 269, 270 StGB
	6742** Datenveränderung, Computersabotage §§ 303a, 303b StGB
	6780** Ausspähen/Abfangen von Daten, Vorbereiten des Ausspähens/Anfangens von Daten gem. §§ 202a, 202b, 202c StGB
	715100 Softwarepiraterie (private Anwendung z. B. Computerspiele)
	715200 Softwarepiraterie in Form gewerbsmäßigen Handelns
898000	<u>Umweltkriminalität</u> ⁵⁷
	662*** Wilderei §§ 292, 293 StGB
	675*** Sprengstoff- und Strahlungsverbrechen §§ 307 bis 312 StGB
	676*** Straftaten gegen die Umwelt §§ 324, 324a, 325 bis 330a StGB
	677000 Gemeingefährliche Vergiftung gemäß § 314 StGB
	6790** Weitere Straftaten mit Umweltrelevanz gemäß StGB
	716*** Straftaten im Zusammenhang mit Lebensmitteln (z. B. Lebensmittel- und Futtermittelgesetzbuch, ArzneimittelG, WeinG, FleischhygieneG)
	74**** Straftaten gegen strafrechtliche Nebengesetze auf dem Umweltsektor (neben Schlüssel 716***)
898100	<u>Umweltstraftaten gemäß 29. Abschnitt des StGB</u> ⁵⁷
	676*** Straftaten gegen die Umwelt §§ 324, 324a, 325 bis 330a StGB
898200	<u>Sonstige Straftaten nach StGB mit Umweltrelevanz</u> ⁵⁷
	662*** Wilderei §§ 292, 293 StGB
	675*** Sprengstoff- und Strahlungsverbrechen §§ 307 bis 312 StGB
	677000 Gemeingefährliche Vergiftung gemäß § 314 StGB
	6790** Weitere Straftaten mit Umweltrelevanz gemäß StGB
898300	<u>Umweltstraftaten gemäß strafrechtlichen Nebengesetzen</u> ⁵⁷
	716*** Straftaten im Zusammenhang mit Lebensmitteln (z. B. Lebensmittel- und Futtermittelgesetzbuch, ArzneimittelG, WeinG, FleischhygieneG)
	74**** Straftaten gegen strafrechtliche Nebengesetze auf dem Umweltsektor (neben Schlüssel 716000)

⁵⁷ Bundesweiter Summenschlüssel

899000	<u>Straßenkriminalität</u> ⁵⁸
111100	Vergewaltigung überfallartig (Einzeltäter) § 177 Abs. 2 Nr. 1, Abs. 3 und 4 StGB
111200	Vergewaltigung überfallartig (durch Gruppen) § 177 Abs. 2 Nr. 2 StGB
1320**	exhibitionistische Handlungen und Erregung öffentlichen Ärgernisses §§ 183, 183a StGB
213***	Raubüberfälle auf Geld- und Kassenboten
214***	räuberischer Angriff auf Kraftfahrer § 316a StGB
2150**	Zechanschussraub
2160**	Handtaschenraub
2170**	sonstige Raubüberfälle auf Straßen, Wegen oder Plätzen
2221**	gefährliche und schwere Körperverletzung auf Straßen, Wegen oder Plätzen
233300	erpresserischer Menschenraub i. V. m. Raubüberfall auf Geld- und Werttransporte
234300	Geiselnahme i. V. m. Raubüberfall auf Geld- und Werttransporte
*20***	Diebstahl insgesamt in/aus Kiosken
*30***	Diebstahl insgesamt in/aus Schaufenstern, Schaukästen und Vitrinen
*50***	Diebstahl insgesamt in/aus Kraftfahrzeugen
*550**	Diebstahl insgesamt an Kraftfahrzeugen
*90***	Taschendiebstahl insgesamt
*001**	Diebstahl insgesamt von Kraftwagen
*002**	Diebstahl insgesamt von Mopeds und Krafträdern
*003**	Diebstahl insgesamt von Fahrrädern
*007**	Diebstahl insgesamt von/aus Automaten
6230**	Landfriedensbruch §§ 125, 125a StGB
6741**	Sachbeschädigung an Kraftfahrzeugen
6743**	sonstige Sachbeschädigung auf Straßen, Wegen oder Plätzen
899100	<u>Straßenraub</u> ⁵⁹
213***	Raub, räuberische Erpressung und räuberischer Angriff auf Geld- und Kassenboten
214***	räuberischer Angriff auf Kraftfahrer § 316a StGB
2150**	Zechanschussraub
2160**	Handtaschenraub
2170**	sonstige Raubüberfälle auf Straßen, Wegen oder Plätzen
233300	Erpresserischer Menschenraub i.V.m. Raubüberfall auf Geld- und Werttransporte
234300	Geiselnahme i.V.m. Raubüberfall auf Geld- und Werttransporte
899200	<u>Straßendiebstahl</u> ⁵⁹
*20***	Diebstahl insgesamt in/aus Kiosken
*30***	Diebstahl insgesamt in/aus Schaufenstern, Schaukästen und Vitrinen
*50***	Diebstahl insgesamt in/aus Kraftfahrzeugen
*550**	Diebstahl insgesamt an Kraftfahrzeugen
*90***	Taschendiebstahl insgesamt
*001**	Diebstahl insgesamt von Kraftwagen
*002**	Diebstahl insgesamt von Mopeds und Krafträdern
*003**	Diebstahl insgesamt von Fahrrädern
*007**	Diebstahl insgesamt von/aus Automaten

⁵⁸ Bundesweiter Summenschlüssel

⁵⁹ Hamburger Summenschlüssel

7 Tabellenanhang

Tabelle 01 - Grundtabelle

Tabelle 07 - Aufgliederung der Straftaten nach der Schadenshöhe

Tabelle 20 - Aufgliederung der Tatverdächtigen insgesamt nach Alter und Geschlecht

Tabelle 40 - Aufgliederung der deutschen Tatverdächtigen nach Alter und Geschlecht

Tabelle 50 - Aufgliederung der nichtdeutschen Tatverdächtigen nach Alter und Geschlecht

Tabelle 91 - Aufgliederung der Opfer nach Alter und Geschlecht

Tabelle 92 - Opfer-Tatverdächtigen-Beziehung

Tabelle 120 - Gegenüberstellung aller Straftaten(gruppen) 2008/2009

Tabelle 01**Grundtabelle**

die Tabelle 01 gibt eine Übersicht über

- die innerhalb eines Zeitraumes in einem Bereich erfassten Straftaten und die darin enthaltenen Versuchshandlungen
- die Verwendung der Tatorte nach der Einwohnerzahl
- die Verwendung von Schusswaffen
- die Aufklärungsquoten
- ermittelte Tatverdächtige

Die Vertikale der Tabelle ist nach Schlüsselzahlen gemäß Straftatenkatalog unterteilt.

In Spalte 16 wird jeder Tatverdächtige zu jeder von ihm begangenen Deliktsart – unabhängig von der Anzahl – nur einmal gezählt; dies gilt auch, wenn gegen einen Tatverdächtigen innerhalb des Berichtszeitraums mehrmals ermittelt wurde (echte Tatverdächtigenzählung).

In der Straftatenuntergliederung wird der Tatverdächtige, selbst wenn er in den Untergruppierungen mehrfach gezählt wurde, in der nächsthöheren Gruppe nur einmal gezählt. Die Summe der Tatverdächtigen aus den Untergruppen muss folglich mit der Anzahl der Tatverdächtigen jeweils nächsthöheren Gruppe nicht übereinstimmen.

In der „Insgesamt“-Zeile der Tabelle wird jeder Tatverdächtige – unabhängig von der Zählung in der Straftatenuntergliederung – nur einmal gezählt. Diese Zeile enthält damit die Gesamtzahl der ermittelten Tatverdächtigen.

Soweit bei einem Tabellenausdruck für Schlüsselzahlen keine Werte auszuwerfen sind, wird diese Zeile unterdrückt.

Schlüsselzahl der Tat	Straftaten	Erfasste Fälle	% Anteil an allen Taten	von Spalte 3 Versuche		Tatort					Mit Schusswaffe		Aufklärung		Gesamtzahl der ermitt. Tatverd.	von SPALTE 16			
				Fälle	in %	bis 20.000 Einw.	20.000 bis 100.000 Einw.	100.000 bis 500.000 Einw.	500.000 und mehr Einw.	unbekannt	gedroht	geschoss.	Fälle	in %		männl.	we bl.	Nichtdeutsche Tatverdächtige	
																		Anzahl	in %
1	2	3	4	5	6	7	8	9	10	11	12	13	14	15	16	17	18	19	20
-----	Straftaten gesamt (0-7)	236.824	100,0	16.445	6,9	0	0	0	236.620	204	443	228	112.986	47,7	71.126	53.554	17.572	20.627	29,0
000000	Straftaten gegen das Leben	97	0,0	43	44,3	0	0	0	97	0	0	15	76	78,4	103	92	11	30	29,1
010000	Mord	9	0,0	6	66,7	0	0	0	9	0	0	3	8	88,9	9	9	0	5	55,6
010079	Sonstiger Mord	6	0,0	4	66,7	0	0	0	6	0	0	3	6	100,0	7	7	0	4	57,1
011000	Mord im Zus.-hang m. Raubdel.	3	0,0	2	66,7	0	0	0	3	0	0	0	2	66,7	2	2	0	1	50,0
020000	Totschlag/Tötung a. Verlangen	52	0,0	37	71,2	0	0	0	52	0	0	12	49	94,2	63	58	5	21	33,3
020010	Totschlag gem. § 212	50	0,0	37	74,0	0	0	0	50	0	0	11	47	94,0	61	56	5	21	34,4
020030	Tötung auf Verlangen	2	0,0	0	0,0	0	0	0	2	0	0	1	2	100,0	2	2	0	0	0,0
030000	Fahrlässige Tötung	35	0,0	0	0,0	0	0	0	35	0	0	0	19	54,3	31	25	6	4	12,9
040000	Abbruch der Schwangerschaft	1	0,0	0	0,0	0	0	0	1	0	0	0	0	0,0	0	0	0	0	0,0
040010	Schwangerschaftsabbruch § 218	1	0,0	0	0,0	0	0	0	1	0	0	0	0	0,0	0	0	0	0	0,0
100000	Straft. geg. sex. Selbstbest.	1.328	0,6	72	5,4	0	0	0	1.323	5	4	0	972	73,2	876	734	142	285	32,5
110000	Gewaltanw. Ausnutz. Abh.verh.	330	0,1	53	16,1	0	0	0	330	0	3	0	240	72,7	265	258	7	103	38,9
111000	Vergew./bes. schw. sex. Nöt.	210	0,1	36	17,1	0	0	0	210	0	3	0	144	68,6	166	160	6	66	39,8
111100	Überfallartig d. Einzeltäter	64	0,0	20	31,3	0	0	0	64	0	0	0	33	51,6	32	32	0	11	34,4
111200	Überfallartig durch Gruppen	7	0,0	0	0,0	0	0	0	7	0	0	0	1	14,3	2	2	0	0	0,0
111300	Durch Gruppen	16	0,0	0	0,0	0	0	0	16	0	0	0	9	56,3	27	24	3	10	37,0
111400	Son. Tat n. 177 II 1, III, IV	123	0,1	16	13,0	0	0	0	123	0	3	0	101	82,1	105	102	3	45	42,9
112000	Sonstige sexuelle Nötigung	110	0,0	17	15,5	0	0	0	110	0	0	0	86	78,2	90	89	1	34	37,8
113000	Sex. Missbr./Ausn. Amtsstel.	10	0,0	0	0,0	0	0	0	10	0	0	0	10	100,0	10	10	0	3	30,0
113010	§ 174 StGB	3	0,0	0	0,0	0	0	0	3	0	0	0	3	100,0	3	3	0	1	33,3
113100	Zum Nachteil von Kindern	7	0,0	0	0,0	0	0	0	7	0	0	0	7	100,0	7	7	0	2	28,6
113110	§ 174 StGB	7	0,0	0	0,0	0	0	0	7	0	0	0	7	100,0	7	7	0	2	28,6
130000	Sonstiger sexueller Missbrauch	608	0,3	19	3,1	0	0	0	604	4	1	0	361	59,4	341	324	17	69	20,2
131000	Sex. Missbrauch von Kindern	215	0,1	15	7,0	0	0	0	212	3	1	0	160	74,4	157	144	13	31	19,7
131010	Sex. Handlungen n. 176 V	1	0,0	0	0,0	0	0	0	1	0	0	0	0	0,0	0	0	0	0	0,0
131100	Sex. Handlungen n. 176 I + II	80	0,0	8	10,0	0	0	0	77	3	0	0	69	86,3	71	67	4	12	16,9
131200	Exhibit./sex. Handl. vor Kind	69	0,0	2	2,9	0	0	0	69	0	0	0	33	47,8	29	26	3	8	27,6
131300	Sex. Handlungen n. 176 IV 2	3	0,0	1	33,3	0	0	0	3	0	0	0	2	66,7	2	2	0	1	50,0
131400	Einwirken Kind n. 176 IV 3, 4	13	0,0	0	0,0	0	0	0	13	0	0	0	11	84,6	11	11	0	1	9,1
131500	Beischlaf m. Kind 176a II 1	26	0,0	2	7,7	0	0	0	26	0	0	0	23	88,5	26	23	3	5	19,2
131700	Son. sex. Missbr. Kind n. 176a	23	0,0	2	8,7	0	0	0	23	0	1	0	22	95,7	22	19	3	5	22,7
132000	Exhib. Hdlg./Err. öff. Ärgern.	325	0,1	0	0,0	0	0	0	325	0	0	0	148	45,5	129	125	4	25	19,4
132010	§ 183 StGB	281	0,1	0	0,0	0	0	0	281	0	0	0	119	42,3	94	94	0	20	21,3
132020	§ 183a StGB	44	0,0	0	0,0	0	0	0	44	0	0	0	29	65,9	36	32	4	6	16,7

Schlüsselzahl der Tat	Straftaten	Erfasste Fälle	% Anteil an allen Taten	von Spalte 3 Versuche		Tatort					Mit Schusswaffe		Aufklärung		Gesamtzahl der ermittelten Tatverd.	von SPALTE 16			
				Fälle	in %	bis 20.000 Einw.	20.000 bis 100.000 Einw.	100.000 bis 500.000 Einw.	500.000 und mehr Einw.	unbekannt	gedroht	gesch.	Fälle	in %		männl.	we bl.	Nichtdeutsche Tatverdächtige	
																		Anzahl	in %
1	2	3	4	5	6	7	8	9	10	11	12	13	14	15	16	17	18	19	20
133000	Sex. Missbr. von Jugendlichen	13	0,0	3	23,1	0	0	0	13	0	0	0	6	46,2	6	6	0	3	50,0
134000	Sex. Missbr. Widerstandsuf.	55	0,0	1	1,8	0	0	0	54	1	0	0	47	85,5	54	54	0	10	18,5
140000	Ausnutzung sexueller Neigungen	390	0,2	0	0,0	0	0	0	389	1	0	0	371	95,1	281	163	118	114	40,6
140010	Verbotene Prostitution	186	0,1	0	0,0	0	0	0	186	0	0	0	186	100,0	94	3	91	84	89,4
140020	Jugendgefährdende Prostitution	1	0,0	0	0,0	0	0	0	1	0	0	0	1	100,0	1	0	1	1	100,0
141000	F. sex. Hdlg. Mj./Ausb Prostit	3	0,0	0	0,0	0	0	0	3	0	0	0	3	100,0	3	2	1	0	0,0
141100	Förderung sex. Handl. Minderj.	1	0,0	0	0,0	0	0	0	1	0	0	0	1	100,0	1	1	0	0	0,0
141200	Ausbeutung von Prostituierten	2	0,0	0	0,0	0	0	0	2	0	0	0	2	100,0	2	1	1	0	0,0
142000	Zuhälterei	15	0,0	0	0,0	0	0	0	15	0	0	0	14	93,3	19	13	6	15	78,9
143000	Verbreitung pornogr. Schriften	185	0,1	0	0,0	0	0	0	184	1	0	0	167	90,3	165	145	20	15	9,1
143010	§ 184 StGB ohne I Nr. 1, 2, 5	51	0,0	0	0,0	0	0	0	50	1	0	0	42	82,4	38	27	11	5	13,2
143020	§ 184a StGB	2	0,0	0	0,0	0	0	0	2	0	0	0	2	100,0	2	2	0	0	0,0
143030	§ 184d StGB	6	0,0	0	0,0	0	0	0	6	0	0	0	5	83,3	5	5	0	2	40,0
143100	An Personen unter 18 Jahre	18	0,0	0	0,0	0	0	0	18	0	0	0	16	88,9	21	17	4	4	19,0
143200	Gew. Verbreit. Kinderpornogr.	1	0,0	0	0,0	0	0	0	1	0	0	0	1	100,0	1	1	0	0	0,0
143300	Bes./Versch. v. Kinderpornogr.	57	0,0	0	0,0	0	0	0	57	0	0	0	57	100,0	58	56	2	4	6,9
143400	Verbreitung v. Kinderpornogr.	48	0,0	0	0,0	0	0	0	48	0	0	0	43	89,6	44	40	4	2	4,5
143500	gew-/bandenm Verbr Ju-pornogr.	1	0,0	0	0,0	0	0	0	1	0	0	0	1	100,0	1	1	0	0	0,0
143700	Verbreitung v. Jugendpornogr.	1	0,0	0	0,0	0	0	0	1	0	0	0	0	0,0	0	0	0	0	0,0
200000	Roh-del/Straft geg pers Freih	31.531	13,3	1.926	6,1	0	0	0	31.515	16	423	69	24.866	78,9	22.590	18.575	4.015	6.720	29,7
210000	Raub/räub Erpr/räub Ang Krafft	2.971	1,3	596	20,1	0	0	0	2.971	0	227	6	1.279	43,0	1.647	1.480	167	538	32,7
210010	Sonstiger Raub § 249 StGB	70	0,0	12	17,1	0	0	0	70	0	1	0	40	57,1	48	48	0	13	27,1
210020	Sonst. schw. Raub § 250 StGB	43	0,0	6	14,0	0	0	0	43	0	5	2	12	27,9	20	19	1	12	60,0
210040	Räuber. Diebstahl § 252 StGB	378	0,2	53	14,0	0	0	0	378	0	3	0	245	64,8	304	259	45	131	43,1
210050	Sonst. Räub. Erpr. § 255 StGB	127	0,1	45	35,4	0	0	0	127	0	14	0	90	70,9	138	127	11	55	39,9
211000	Raubüberf. a. Geldinst/Postfil.	9	0,0	1	11,1	0	0	0	9	0	7	0	6	66,7	9	8	1	5	55,6
211100	Raubüberf. auf Geldinst/Banken	7	0,0	1	14,3	0	0	0	7	0	6	0	4	57,1	6	5	1	3	50,0
211120	... § 250 StGB	3	0,0	1	33,3	0	0	0	3	0	3	0	1	33,3	4	3	1	3	75,0
211150	... § 255 StGB	4	0,0	0	0,0	0	0	0	4	0	3	0	3	75,0	2	2	0	0	0,0
211200	Raubüberfälle a. Postfilialen	2	0,0	0	0,0	0	0	0	2	0	1	0	2	100,0	3	3	0	2	66,7
211210	... § 249 StGB	1	0,0	0	0,0	0	0	0	1	0	0	0	1	100,0	1	1	0	0	0,0
211220	... § 250 StGB	1	0,0	0	0,0	0	0	0	1	0	1	0	1	100,0	2	2	0	2	100,0
212000	Raub auf sonst. Zahlst./Gesch.	227	0,1	38	16,7	0	0	0	227	0	117	2	100	44,1	99	93	6	25	25,3
212010	... § 249 StGB	15	0,0	4	26,7	0	0	0	15	0	3	0	5	33,3	7	5	2	3	42,9
212020	... § 250 StGB	101	0,0	14	13,9	0	0	0	101	0	49	0	42	41,6	35	35	0	7	20,0

Schlüsselzahl der Tat	Straftaten	Erfasste Fälle	% Anteil an allen Taten	von Spalte 3 Versuche		Tatort					Mit Schusswaffe		Aufklärung		Gesamtzahl der ermittelten Tatverd.	von SPALTE 16			
				Fälle	in %	bis 20.000 Einw.	20.000 bis 100.000 Einw.	100.000 bis 500.000 Einw.	500.000 und mehr Einw.	unbekannt	gedroht	gesch.	Fälle	in %		männl.	weibl.	Nichtdeutsche Tatverdächtige	
																		Anzahl	in %
1	2	3	4	5	6	7	8	9	10	11	12	13	14	15	16	17	18	19	20
212050	... § 255 StGB	16	0,0	6	37,5	0	0	0	16	0	13	1	8	50,0	11	11	0	3	27,3
212100	Raubüberfälle auf Spielhallen	64	0,0	11	17,2	0	0	0	64	0	40	1	22	34,4	36	33	3	11	30,6
212110	... § 249 StGB	12	0,0	3	25,0	0	0	0	12	0	4	0	1	8,3	1	1	0	1	100,0
212120	... § 250 StGB	44	0,0	5	11,4	0	0	0	44	0	31	1	18	40,9	28	25	3	9	32,1
212150	... § 255 StGB	8	0,0	3	37,5	0	0	0	8	0	5	0	3	37,5	7	7	0	1	14,3
212200	Raubüberfälle auf Tankstellen	31	0,0	3	9,7	0	0	0	31	0	12	0	23	74,2	12	11	1	2	16,7
212210	... § 249 StGB	2	0,0	1	50,0	0	0	0	2	0	1	0	1	50,0	1	1	0	0	0,0
212220	... § 250 StGB	26	0,0	1	3,8	0	0	0	26	0	8	0	21	80,8	10	9	1	2	20,0
212250	... § 255 StGB	3	0,0	1	33,3	0	0	0	3	0	3	0	1	33,3	1	1	0	0	0,0
213000	Raub auf Geld-/Werttransporte	8	0,0	2	25,0	0	0	0	8	0	2	0	3	37,5	3	3	0	1	33,3
213100	Raub auf Geld- und Kassenboten	8	0,0	2	25,0	0	0	0	8	0	2	0	3	37,5	3	3	0	1	33,3
213110	... § 249 StGB	2	0,0	0	0,0	0	0	0	2	0	0	0	2	100,0	2	2	0	0	0,0
213120	... § 250 StGB	6	0,0	2	33,3	0	0	0	6	0	2	0	1	16,7	1	1	0	1	100,0
214000	Räub. Angriff auf Kraftfahrer	15	0,0	2	13,3	0	0	0	15	0	3	0	7	46,7	9	9	0	0	0,0
214079	Räub. Angr. auf sonst. Krafft.	5	0,0	0	0,0	0	0	0	5	0	0	0	2	40,0	3	3	0	0	0,0
214100	Beraubung von Taxifahrern	10	0,0	2	20,0	0	0	0	10	0	3	0	5	50,0	6	6	0	0	0,0
215000	Zechenschlussraub	7	0,0	1	14,3	0	0	0	7	0	0	0	3	42,9	3	3	0	1	33,3
215010	... § 249 StGB	7	0,0	1	14,3	0	0	0	7	0	0	0	3	42,9	3	3	0	1	33,3
216000	Handtaschenraub	176	0,1	28	15,9	0	0	0	176	0	2	0	44	25,0	42	34	8	14	33,3
216010	... § 249 StGB	167	0,1	25	15,0	0	0	0	167	0	0	0	40	24,0	35	32	3	12	34,3
216020	... § 250 StGB	6	0,0	1	16,7	0	0	0	6	0	1	0	2	33,3	3	2	1	0	0,0
216050	... § 255 StGB	3	0,0	2	66,7	0	0	0	3	0	1	0	2	66,7	4	0	4	2	50,0
217000	Sonst. Raub Straße/Weg/Platz	1.783	0,8	387	21,7	0	0	0	1.783	0	61	2	640	35,9	933	848	85	279	29,9
217010	... § 249 StGB	1.131	0,5	202	17,9	0	0	0	1.131	0	4	0	349	30,9	521	473	48	161	30,9
217020	... § 250 StGB	270	0,1	55	20,4	0	0	0	270	0	33	2	96	35,6	179	161	18	49	27,4
217030	... § 251 StGB	3	0,0	1	33,3	0	0	0	3	0	0	0	1	33,3	1	1	0	1	100,0
217050	... § 255 StGB	379	0,2	129	34,0	0	0	0	379	0	24	0	194	51,2	311	287	24	88	28,3
218000	Raub zur Erlangung von BtM	1	0,0	1	100,0	0	0	0	1	0	0	0	0	0,0	0	0	0	0	0,0
218010	... § 249 StGB	1	0,0	1	100,0	0	0	0	1	0	0	0	0	0,0	0	0	0	0	0,0
219000	Raubüberfälle in Wohnungen	127	0,1	20	15,7	0	0	0	127	0	12	0	89	70,1	127	112	15	31	24,4
219010	... § 249 StGB	47	0,0	1	2,1	0	0	0	47	0	0	0	29	61,7	38	34	4	7	18,4
219020	... § 250 StGB	42	0,0	2	4,8	0	0	0	42	0	7	0	27	64,3	37	32	5	11	29,7
219050	... § 255 StGB	38	0,0	17	44,7	0	0	0	38	0	5	0	33	86,8	55	49	6	14	25,5
220000	Körperverletzung insgesamt	22.452	9,5	1.196	5,3	0	0	0	22.449	3	37	57	18.369	81,8	17.540	14.330	3.210	5.146	29,3
221000	Körperverletz. mit Todesfolge	2	0,0	0	0,0	0	0	0	2	0	0	0	2	100,0	2	2	0	0	0,0

Schlüsselzahl der Tat	Straftaten	Erfasste Fälle	% Anteil an allen Taten	von Spalte 3 Versuche		Tatort					Mit Schusswaffe		Aufklärung		Gesamtzahl der ermittelten Tatverd.	von SPALTE 16			
				Fälle	in %	bis 20.000 Einw.	20.000 bis 100.000 Einw.	100.000 bis 500.000 Einw.	500.000 und mehr Einw.	unbekannt	gedroht	gesch.	Fälle	in %		männl.	we bl.	Nichtdeutsche Tatverdächtige	
																		Anzahl	in %
1	2	3	4	5	6	7	8	9	10	11	12	13	14	15	16	17	18	19	20
221010	Körperv. m. Todesf. § 227 StGB	2	0,0	0	0,0	0	0	0	2	0	0	0	2	100,0	2	2	0	0	0,0
222000	Gefährl. / schw. KV	6.328	2,7	682	10,8	0	0	0	6.327	1	21	57	4.823	76,2	6.644	5.487	1.157	2.058	31,0
222010	Sonst. TO bei KV § 224 StGB	2.099	0,9	247	11,8	0	0	0	2.099	0	6	13	1.886	89,9	2.415	1.841	574	855	35,4
222020	Sonst. TO bei KV § 226 StGB	16	0,0	2	12,5	0	0	0	16	0	0	0	14	87,5	17	13	4	3	17,6
222030	Sonst. TO bei KV § 231 StGB	1	0,0	0	0,0	0	0	0	1	0	0	0	1	100,0	3	2	1	1	33,3
222100	Gef./schw. KV Straße/Weg/Platz	4.212	1,8	433	10,3	0	0	0	4.211	1	15	44	2.922	69,4	4.366	3.775	591	1.248	28,6
222110	... § 224 StGB	4.145	1,8	432	10,4	0	0	0	4.144	1	14	44	2.877	69,4	4.313	3.726	587	1.229	28,5
222120	... § 226 StGB	51	0,0	1	2,0	0	0	0	51	0	1	0	36	70,6	45	43	2	16	35,6
222130	... § 231 StGB	16	0,0	0	0,0	0	0	0	16	0	0	0	9	56,3	19	16	3	5	26,3
223000	Misshandl. v. Schutzbefohlenen	83	0,0	1	1,2	0	0	0	83	0	0	0	78	94,0	89	41	48	37	41,6
223001	... ab 14 Jahren	17	0,0	0	0,0	0	0	0	17	0	0	0	16	94,1	19	9	10	10	52,6
223100	Misshandlung von Kindern	66	0,0	1	1,5	0	0	0	66	0	0	0	62	93,9	70	32	38	27	38,6
224000	Vors. leichte Körperverletzung	15.502	6,5	513	3,3	0	0	0	15.500	2	16	0	13.022	84,0	11.432	9.410	2.022	3.331	29,1
225000	Fahrlässige Körperverletzung	537	0,2	0	0,0	0	0	0	537	0	0	0	444	82,7	463	320	143	64	13,8
230000	Straft. g. d. pers. Freiheit	6.108	2,6	134	2,2	0	0	0	6.095	13	159	6	5.218	85,4	5.094	4.257	837	1.615	31,7
231000	Menschenr./Entz Minderj/Kinderh	48	0,0	3	6,3	0	0	0	48	0	0	0	48	100,0	50	22	28	18	36,0
231200	Entziehung Minderjähriger	47	0,0	3	6,4	0	0	0	47	0	0	0	47	100,0	47	21	26	18	38,3
231300	Kinderhandel	1	0,0	0	0,0	0	0	0	1	0	0	0	1	100,0	3	1	2	0	0,0
232000	Nachst./Freih-ber./Nöt./Bedroh	6.006	2,5	125	2,1	0	0	0	5.995	11	156	6	5.128	85,4	4.974	4.186	788	1.559	31,3
232100	Freiheitsberaubung	156	0,1	8	5,1	0	0	0	156	0	2	0	138	88,5	167	135	32	65	38,9
232200	Nötigung	1.507	0,6	117	7,8	0	0	0	1.506	1	8	0	1.233	81,8	1.302	1.128	174	294	22,6
232201	... im Straßenverkehr	633	0,3	13	2,1	0	0	0	633	0	3	0	517	81,7	525	468	57	83	15,8
232202	... zur Eingehung einer Ehe	8	0,0	1	12,5	0	0	0	8	0	0	0	5	62,5	9	5	4	4	44,4
232279	Sonstige Nötigung	866	0,4	103	11,9	0	0	0	865	1	5	0	711	82,1	770	657	113	208	27,0
232300	Bedrohung	3.495	1,5	0	0,0	0	0	0	3.487	8	140	6	2.997	85,8	2.991	2.537	454	1.084	36,2
232400	Nachstellung § 238 StGB	848	0,4	0	0,0	0	0	0	846	2	6	0	760	89,6	693	554	139	185	26,7
232410	Nachstellung § 238 I StGB	836	0,4	0	0,0	0	0	0	834	2	6	0	750	89,7	686	548	138	185	27,0
232420	Nachstellung § 238 II StGB	12	0,0	0	0,0	0	0	0	12	0	0	0	10	83,3	8	7	1	0	0,0
233000	Erpresserischer Menschenraub	2	0,0	1	50,0	0	0	0	2	0	2	0	2	100,0	8	8	0	6	75,0
233079	Sonst. erpresser. Menschenraub	2	0,0	1	50,0	0	0	0	2	0	2	0	2	100,0	8	8	0	6	75,0
236000	Menschenhandel 232	50	0,0	5	10,0	0	0	0	48	2	1	0	40	80,0	72	50	22	36	50,0
236100	Menschenhandel 232 I	39	0,0	4	10,3	0	0	0	37	2	0	0	30	76,9	43	30	13	13	30,2
236300	Menschenhandel 232 III 2	1	0,0	0	0,0	0	0	0	1	0	0	0	1	100,0	2	0	2	2	100,0
236400	Menschenhandel 232 III 3	4	0,0	0	0,0	0	0	0	4	0	0	0	4	100,0	21	17	4	16	76,2
236500	Menschenhandel 232 IV	6	0,0	1	16,7	0	0	0	6	0	1	0	5	83,3	6	3	3	5	83,3

Schlüsselzahl der Tat	Straftaten	Erfasste Fälle	% Anteil an allen Taten	von Spalte 3 Versuche		Tatort					Mit Schusswaffe		Aufklärung		Gesamtzahl der ermittelten Tatverd.	von SPALTE 16			
						bis 20.000 Einw.	20.000 bis 100.000 Einw.	100.000 bis 500.000 Einw.	500.000 und mehr Einw.	unbekannt	gedroht	geschoss.	Fälle	in %		männl.	we bl.	Nichtdeutsche Tatverdächtige	
																		Anzahl	in %
1	2	3	4	5	6	7	8	9	10	11	12	13	14	15	16	17	18	19	20
238000	Menschenhandel 233a	2	0,0	0	0,0	0	0	0	2	0	0	0	0	0,0	0	0	0	0	0,0
238100	Menschenhandel 233a I/232	1	0,0	0	0,0	0	0	0	1	0	0	0	0	0,0	0	0	0	0	0,0
238200	Menschenhandel 233a I/233	1	0,0	0	0,0	0	0	0	1	0	0	0	0	0,0	0	0	0	0	0,0
3****	Diebstahl ohne erschwer. Umst.	54.480	23,0	1.219	2,2	0	0	0	54.440	40	0	0	17.697	32,5	14.288	9.177	5.111	4.422	30,9
300000	Sonst. Diebs. o. erschw. Umst.	9.930	4,2	235	2,4	0	0	0	9.909	21	0	0	2.120	21,3	2.314	1.755	559	646	27,9
300010	... § 242 StGB	8.827	3,7	203	2,3	0	0	0	8.808	19	0	0	1.422	16,1	1.602	1.219	383	459	28,7
300020	... § 247 StGB	193	0,1	3	1,6	0	0	0	193	0	0	0	155	80,3	161	114	47	40	24,8
300030	... § 248a StGB	851	0,4	29	3,4	0	0	0	849	2	0	0	496	58,3	553	427	126	149	26,9
300040	... § 248b StGB	14	0,0	0	0,0	0	0	0	14	0	0	0	9	64,3	11	9	2	5	45,5
300050	... § 248c StGB	45	0,0	0	0,0	0	0	0	45	0	0	0	38	84,4	37	28	9	11	29,7
3**1**	Von Kraftwag./unbef. Ben. 3**1	214	0,1	32	15,0	0	0	0	214	0	0	0	60	28,0	73	67	6	23	31,5
300100	Von Kraftwagen/unbef. Benutzen	169	0,1	30	17,8	0	0	0	169	0	0	0	51	30,2	58	56	2	19	32,8
300110	... § 242 StGB	132	0,1	28	21,2	0	0	0	132	0	0	0	29	22,0	31	29	2	12	38,7
300140	... § 248b StGB	37	0,0	2	5,4	0	0	0	37	0	0	0	22	59,5	28	28	0	8	28,6
3**2**	V. Moped/Krad/unbef. Ben. 3**2	138	0,1	27	19,6	0	0	0	138	0	0	0	33	23,9	54	49	5	9	16,7
300200	Von Moped/Krad/unbef. Benutzen	103	0,0	25	24,3	0	0	0	103	0	0	0	17	16,5	35	34	1	6	17,1
300210	... § 242 StGB	94	0,0	25	26,6	0	0	0	94	0	0	0	13	13,8	28	27	1	6	21,4
300220	... § 247 StGB	3	0,0	0	0,0	0	0	0	3	0	0	0	2	66,7	2	2	0	0	0,0
300240	... § 248b StGB	6	0,0	0	0,0	0	0	0	6	0	0	0	2	33,3	5	5	0	0	0,0
3**3**	V. Fahrrad/unbefugt. Ben. 3**3	1.118	0,5	52	4,7	0	0	0	1.117	1	0	0	212	19,0	267	234	33	61	22,8
300300	Von Fahrrad/unbefugt. Benutzen	958	0,4	42	4,4	0	0	0	957	1	0	0	173	18,1	226	207	19	50	22,1
300310	... § 242 StGB	912	0,4	36	3,9	0	0	0	911	1	0	0	153	16,8	198	186	12	46	23,2
300320	... § 247 StGB	8	0,0	0	0,0	0	0	0	8	0	0	0	0	0,0	0	0	0	0	0,0
300330	... § 248a StGB	24	0,0	4	16,7	0	0	0	24	0	0	0	11	45,8	17	12	5	3	17,6
300340	... § 248b StGB	14	0,0	2	14,3	0	0	0	14	0	0	0	9	64,3	11	9	2	1	9,1
3**4**	Von Schusswaffen 3**4	4	0,0	0	0,0	0	0	0	4	0	0	0	1	25,0	1	1	0	0	0,0
3**5**	Von unbaren Zahlungsmitt. 3**5	10.724	4,5	33	0,3	0	0	0	10.720	4	0	0	226	2,1	224	167	57	75	33,5
300500	Von unbaren Zahlungsmitteln	1.821	0,8	4	0,2	0	0	0	1.820	1	0	0	76	4,2	82	57	25	21	25,6
300510	... § 242 StGB	1.794	0,8	4	0,2	0	0	0	1.793	1	0	0	52	2,9	57	39	18	18	31,6
300520	... § 247 StGB	27	0,0	0	0,0	0	0	0	27	0	0	0	24	88,9	26	18	8	4	15,4
3**6**	V amlt. Siegel/Stempel pp 3**6	5	0,0	0	0,0	0	0	0	5	0	0	0	2	40,0	2	2	0	0	0,0
300600	Von amlt. Siegel/Stempel/Dokum	3	0,0	0	0,0	0	0	0	3	0	0	0	1	33,3	1	1	0	0	0,0
300610	... § 242 StGB	3	0,0	0	0,0	0	0	0	3	0	0	0	1	33,3	1	1	0	0	0,0
3**7**	Von/aus Automat 3**7	83	0,0	6	7,2	0	0	0	83	0	0	0	26	31,3	27	14	13	4	14,8
300700	Von/aus Automat	41	0,0	3	7,3	0	0	0	41	0	0	0	14	34,1	15	9	6	2	13,3

Schlüsselzahl der Tat	Straftaten	Erfasste Fälle	% Anteil an allen Taten	von Spalte 3 Versuche		Tatort					Mit Schusswaffe		Aufklärung		Gesamtzahl der ermitt. Tatverd.	von SPALTE 16			
				Fälle	in %	bis 20.000 Einw.	20.000 bis 100.000 Einw.	100.000 bis 500.000 Einw.	500.000 und mehr Einw.	unbekannt	gedroht	geschoss.	Fälle	in %		männl.	we bl.	Nichtdeutsche Tatverdächtige	
																		Anzahl	in %
1	2	3	4	5	6	7	8	9	10	11	12	13	14	15	16	17	18	19	20
300710	... § 242 StGB	31	0,0	3	9,7	0	0	0	31	0	0	0	10	32,3	9	4	5	2	22,2
300730	... § 248a StGB	10	0,0	0	0,0	0	0	0	10	0	0	0	4	40,0	6	5	1	0	0,0
3**8**	V Antiquit/Kunstgeg-st pp 3**8	22	0,0	0	0,0	0	0	0	22	0	0	0	6	27,3	5	3	2	2	40,0
300800	V. Antiquit/Kunst-/sakr Geg-st	7	0,0	0	0,0	0	0	0	7	0	0	0	1	14,3	1	0	1	0	0,0
300810	... § 242 StGB	7	0,0	0	0,0	0	0	0	7	0	0	0	1	14,3	1	0	1	0	0,0
305***	In/aus Bank/Spark./Postst 305*	120	0,1	3	2,5	0	0	0	118	2	0	0	21	17,5	21	10	11	7	33,3
305000	Sonst D. in/aus Bank/Spark. pp	91	0,0	3	3,3	0	0	0	89	2	0	0	15	16,5	15	6	9	5	33,3
305010	... § 242 StGB	87	0,0	3	3,4	0	0	0	86	1	0	0	14	16,1	14	5	9	5	35,7
305030	... § 248a StGB	4	0,0	0	0,0	0	0	0	3	1	0	0	1	25,0	1	1	0	0	0,0
3053**	Von Fahrrad/unbefugt. Benutzen	1	0,0	0	0,0	0	0	0	1	0	0	0	1	100,0	1	1	0	0	0,0
305310	... § 242 StGB	1	0,0	0	0,0	0	0	0	1	0	0	0	1	100,0	1	1	0	0	0,0
3055**	Von unbarem Zahlungsmittel	18	0,0	0	0,0	0	0	0	18	0	0	0	1	5,6	1	1	0	1	100,0
305510	... § 242 StGB	18	0,0	0	0,0	0	0	0	18	0	0	0	1	5,6	1	1	0	1	100,0
3057**	Von/aus Automat	10	0,0	0	0,0	0	0	0	10	0	0	0	4	40,0	4	2	2	1	25,0
305710	... § 242 StGB	8	0,0	0	0,0	0	0	0	8	0	0	0	4	50,0	4	2	2	1	25,0
305730	... § 248a StGB	2	0,0	0	0,0	0	0	0	2	0	0	0	0	0,0	0	0	0	0	0,0
310***	D. in/aus Büroräumen pp. 301*	2.591	1,1	59	2,3	0	0	0	2.590	1	0	0	348	13,4	350	277	73	88	25,1
310000	Sonst D. in/aus Büroräumen pp.	2.059	0,9	56	2,7	0	0	0	2.058	1	0	0	317	15,4	323	255	68	82	25,4
310010	... § 242 StGB	1.954	0,8	51	2,6	0	0	0	1.953	1	0	0	285	14,6	291	231	60	77	26,5
310020	... § 247 StGB	12	0,0	0	0,0	0	0	0	12	0	0	0	3	25,0	3	2	1	0	0,0
310030	... § 248a StGB	93	0,0	5	5,4	0	0	0	93	0	0	0	29	31,2	33	24	9	6	18,2
3101**	Von Kraftwagen/unbef. Benutzen	31	0,0	0	0,0	0	0	0	31	0	0	0	5	16,1	8	7	1	3	37,5
310110	... § 242 StGB	31	0,0	0	0,0	0	0	0	31	0	0	0	5	16,1	8	7	1	3	37,5
3102**	Von Moped/Krad/unbef. Benutzen	3	0,0	1	33,3	0	0	0	3	0	0	0	2	66,7	2	1	1	0	0,0
310210	... § 242 StGB	3	0,0	1	33,3	0	0	0	3	0	0	0	2	66,7	2	1	1	0	0,0
3103**	Von Fahrrad/unbefugt. Benutzen	19	0,0	2	10,5	0	0	0	19	0	0	0	4	21,1	4	4	0	0	0,0
310310	... § 242 StGB	18	0,0	1	5,6	0	0	0	18	0	0	0	3	16,7	3	3	0	0	0,0
310330	... § 248a StGB	1	0,0	1	100,0	0	0	0	1	0	0	0	1	100,0	1	1	0	0	0,0
3104**	Von Schusswaffe	1	0,0	0	0,0	0	0	0	1	0	0	0	0	0,0	0	0	0	0	0,0
310410	... § 242 StGB	1	0,0	0	0,0	0	0	0	1	0	0	0	0	0,0	0	0	0	0	0,0
3105**	Von unbarem Zahlungsmittel	468	0,2	0	0,0	0	0	0	468	0	0	0	18	3,8	17	14	3	4	23,5
310510	... § 242 StGB	463	0,2	0	0,0	0	0	0	463	0	0	0	17	3,7	16	13	3	3	18,8
310520	... § 247 StGB	5	0,0	0	0,0	0	0	0	5	0	0	0	1	20,0	1	1	0	1	100,0
3106**	Von amtl. Siegel/Stempel/Dokum	2	0,0	0	0,0	0	0	0	2	0	0	0	1	50,0	1	1	0	0	0,0
310610	... § 242 StGB	2	0,0	0	0,0	0	0	0	2	0	0	0	1	50,0	1	1	0	0	0,0

Schlüsselzahl der Tat	Straftaten	Erfasste Fälle	% Anteil an allen Taten	von Spalte 3 Versuche		Tatort					Mit Schusswaffe		Aufklärung		Gesamtzahl der ermitt. Tatverd.	von SPALTE 16			
						bis 20.000 Einw.	20.000 bis 100.000 Einw.	100.000 bis 500.000 Einw.	500.000 und mehr Einw.	unbekannt	gedroht	geschoss.	Fälle	in %		männl.	we bl.	Nichtdeutsche Tatverdächtige	
				Anzahl	in %														
1	2	3	4	5	6	7	8	9	10	11	12	13	14	15	16	17	18	19	20
3107**	Von/aus Automat	6	0,0	0	0,0	0	0	0	6	0	0	0	1	16,7	1	0	1	0	0,0
310710	... § 242 StGB	5	0,0	0	0,0	0	0	0	5	0	0	0	1	20,0	1	0	1	0	0,0
310730	... § 248a StGB	1	0,0	0	0,0	0	0	0	1	0	0	0	0	0,0	0	0	0	0	0,0
3108**	V. Antiquit/Kunst-/sakr Geg-st	2	0,0	0	0,0	0	0	0	2	0	0	0	0	0,0	0	0	0	0	0,0
310810	... § 242 StGB	2	0,0	0	0,0	0	0	0	2	0	0	0	0	0,0	0	0	0	0	0,0
315***	D. in/aus Gastst/Hot pp 315*	4.092	1,7	31	0,8	0	0	0	4.092	0	0	0	302	7,4	297	206	91	107	36,0
315000	Sonst. D. in/aus Gastst/Hot pp	2.355	1,0	28	1,2	0	0	0	2.355	0	0	0	277	11,8	275	190	85	102	37,1
315010	... § 242 StGB	2.280	1,0	27	1,2	0	0	0	2.280	0	0	0	247	10,8	243	167	76	91	37,4
315020	... § 247 StGB	9	0,0	0	0,0	0	0	0	9	0	0	0	4	44,4	4	2	2	2	50,0
315030	... § 248a StGB	66	0,0	1	1,5	0	0	0	66	0	0	0	26	39,4	31	24	7	11	35,5
3152**	Von Moped/Krad/unbef. Benutzen	13	0,0	0	0,0	0	0	0	13	0	0	0	3	23,1	3	2	1	1	33,3
315210	... § 242 StGB	13	0,0	0	0,0	0	0	0	13	0	0	0	3	23,1	3	2	1	1	33,3
3153**	Von Fahrrad/unbefugt. Benutzen	14	0,0	0	0,0	0	0	0	14	0	0	0	0	0,0	0	0	0	0	0,0
315310	... § 242 StGB	11	0,0	0	0,0	0	0	0	11	0	0	0	0	0,0	0	0	0	0	0,0
315330	... § 248a StGB	3	0,0	0	0,0	0	0	0	3	0	0	0	0	0,0	0	0	0	0	0,0
3155**	Von unbarem Zahlungsmittel	1.699	0,7	1	0,1	0	0	0	1.699	0	0	0	21	1,2	20	14	6	4	20,0
315510	... § 242 StGB	1.691	0,7	1	0,1	0	0	0	1.691	0	0	0	21	1,2	20	14	6	4	20,0
315520	... § 247 StGB	8	0,0	0	0,0	0	0	0	8	0	0	0	0	0,0	0	0	0	0	0,0
3157**	Von/aus Automat	9	0,0	2	22,2	0	0	0	9	0	0	0	1	11,1	1	1	0	1	100,0
315710	... § 242 StGB	7	0,0	1	14,3	0	0	0	7	0	0	0	0	0,0	0	0	0	0	0,0
315730	... § 248a StGB	2	0,0	1	50,0	0	0	0	2	0	0	0	1	50,0	1	1	0	1	100,0
3158**	V. Antiquit/Kunst-/sakr Geg-st	2	0,0	0	0,0	0	0	0	2	0	0	0	0	0,0	0	0	0	0	0,0
315810	... § 242 StGB	2	0,0	0	0,0	0	0	0	2	0	0	0	0	0,0	0	0	0	0	0,0
320***	Diebstahl in/aus Kiosken 320*	59	0,0	2	3,4	0	0	0	59	0	0	0	20	33,9	25	19	6	10	40,0
320000	Diebstahl in/aus Kiosken	55	0,0	2	3,6	0	0	0	55	0	0	0	19	34,5	24	18	6	10	41,7
320010	... § 242 StGB	41	0,0	1	2,4	0	0	0	41	0	0	0	13	31,7	18	15	3	8	44,4
320030	... § 248a StGB	14	0,0	1	7,1	0	0	0	14	0	0	0	6	42,9	6	3	3	2	33,3
3205**	Von unbarem Zahlungsmittel	3	0,0	0	0,0	0	0	0	3	0	0	0	0	0,0	0	0	0	0	0,0
320510	... § 242 StGB	2	0,0	0	0,0	0	0	0	2	0	0	0	0	0,0	0	0	0	0	0,0
320520	... § 247 StGB	1	0,0	0	0,0	0	0	0	1	0	0	0	0	0,0	0	0	0	0	0,0
3207**	Von/aus Automat	1	0,0	0	0,0	0	0	0	1	0	0	0	1	100,0	1	1	0	0	0,0
320710	... § 242 StGB	1	0,0	0	0,0	0	0	0	1	0	0	0	1	100,0	1	1	0	0	0,0
325***	D. in/aus Warenhäusern pp 325*	16.626	7,0	371	2,2	0	0	0	16.626	0	0	0	13.492	81,2	10.571	6.358	4.213	3.339	31,6
325000	Sonst D in/aus Warenhäusern pp	15.425	6,5	362	2,3	0	0	0	15.425	0	0	0	13.415	87,0	10.509	6.321	4.188	3.321	31,6
325010	... § 242 StGB	7.534	3,2	217	2,9	0	0	0	7.534	0	0	0	5.776	76,7	4.697	2.723	1.974	1.759	37,4

Schlüsselzahl der Tat	Straftaten	Erfasste Fälle	% Anteil an allen Taten	von Spalte 3 Versuche		Tatort					Mit Schusswaffe		Aufklärung		Gesamtzahl der ermitt. Tatverd.	von SPALTE 16			
				Fälle	in %	bis 20.000 Einw.	20.000 bis 100.000 Einw.	100.000 bis 500.000 Einw.	500.000 und mehr Einw.	unbekannt	gedroht	geschoss.	Fälle	in %		männl.	we bl.	Nichtdeutsche Tatverdächtige	
																		Anzahl	in %
1	2	3	4	5	6	7	8	9	10	11	12	13	14	15	16	17	18	19	20
325030	... § 248a StGB	7.891	3,3	145	1,8	0	0	0	7.891	0	0	0	7.639	96,8	6.570	4.118	2.452	1.837	28,0
3251**	Von Kraftwagen/unbef. Benutzen	10	0,0	2	20,0	0	0	0	10	0	0	0	4	40,0	7	4	3	1	14,3
325110	... § 242 StGB	10	0,0	2	20,0	0	0	0	10	0	0	0	4	40,0	7	4	3	1	14,3
3252**	Von Moped/Krad/unbef. Benutzen	14	0,0	0	0,0	0	0	0	14	0	0	0	10	71,4	13	11	2	2	15,4
325210	... § 242 StGB	14	0,0	0	0,0	0	0	0	14	0	0	0	10	71,4	13	11	2	2	15,4
3253**	Von Fahrrad/unbefugt. Benutzen	40	0,0	5	12,5	0	0	0	40	0	0	0	29	72,5	32	17	15	10	31,3
325310	... § 242 StGB	12	0,0	0	0,0	0	0	0	12	0	0	0	5	41,7	4	3	1	3	75,0
325330	... § 248a StGB	28	0,0	5	17,9	0	0	0	28	0	0	0	24	85,7	28	14	14	7	25,0
3255**	Von unbarem Zahlungsmittel	1.119	0,5	2	0,2	0	0	0	1.119	0	0	0	26	2,3	22	15	7	10	45,5
325510	... § 242 StGB	1.119	0,5	2	0,2	0	0	0	1.119	0	0	0	26	2,3	22	15	7	10	45,5
3257**	Von/aus Automat	9	0,0	0	0,0	0	0	0	9	0	0	0	4	44,4	4	1	3	0	0,0
325710	... § 242 StGB	5	0,0	0	0,0	0	0	0	5	0	0	0	1	20,0	1	0	1	0	0,0
325730	... § 248a StGB	4	0,0	0	0,0	0	0	0	4	0	0	0	3	75,0	3	1	2	0	0,0
3258**	V. Antiquit/Kunst-/sagr Geg-st	9	0,0	0	0,0	0	0	0	9	0	0	0	4	44,4	3	2	1	1	33,3
325810	... § 242 StGB	9	0,0	0	0,0	0	0	0	9	0	0	0	4	44,4	3	2	1	1	33,3
326***	Ladendiebstahl 326*	14.453	6,1	335	2,3	0	0	0	14.453	0	0	0	13.266	91,8	10.380	6.245	4.135	3.284	31,6
326000	Sonstiger Ladendiebstahl	14.418	6,1	331	2,3	0	0	0	14.418	0	0	0	13.236	91,8	10.354	6.230	4.124	3.274	31,6
326010	... § 242 StGB	6.610	2,8	192	2,9	0	0	0	6.610	0	0	0	5.647	85,4	4.571	2.654	1.917	1.719	37,6
326030	... § 248a StGB	7.808	3,3	139	1,8	0	0	0	7.808	0	0	0	7.589	97,2	6.529	4.092	2.437	1.826	28,0
3262**	Von Moped/Krad/unbef. Benutzen	10	0,0	0	0,0	0	0	0	10	0	0	0	8	80,0	11	9	2	2	18,2
326210	... § 242 StGB	10	0,0	0	0,0	0	0	0	10	0	0	0	8	80,0	11	9	2	2	18,2
3263**	Von Fahrrad/unbefugt. Benutzen	24	0,0	4	16,7	0	0	0	24	0	0	0	21	87,5	22	10	12	10	45,5
326310	... § 242 StGB	6	0,0	0	0,0	0	0	0	6	0	0	0	5	83,3	4	3	1	3	75,0
326330	... § 248a StGB	18	0,0	4	22,2	0	0	0	18	0	0	0	16	88,9	18	7	11	7	38,9
3268**	V. Antiquit/Kunst-/sagr Geg-st	1	0,0	0	0,0	0	0	0	1	0	0	0	1	100,0	1	1	0	0	0,0
326810	... § 242 StGB	1	0,0	0	0,0	0	0	0	1	0	0	0	1	100,0	1	1	0	0	0,0
330***	D. in/a. Schaufenster pp 330*	11	0,0	0	0,0	0	0	0	11	0	0	0	2	18,2	2	1	1	0	0,0
330000	Sonst. D. in/a. Schauf pp 3300	11	0,0	0	0,0	0	0	0	11	0	0	0	2	18,2	2	1	1	0	0,0
330010	... § 242 StGB	8	0,0	0	0,0	0	0	0	8	0	0	0	0	0,0	0	0	0	0	0,0
330030	... § 248a StGB	3	0,0	0	0,0	0	0	0	3	0	0	0	2	66,7	2	1	1	0	0,0
335***	Diebst. in/aus Wohnungen 335*	1.834	0,8	130	7,1	0	0	0	1.834	0	0	0	605	33,0	622	431	191	149	24,0
335000	Sonst Diebst. in/aus Wohnungen	1.705	0,7	129	7,6	0	0	0	1.705	0	0	0	574	33,7	586	402	184	144	24,6
335010	... § 242 StGB	1.530	0,6	122	8,0	0	0	0	1.530	0	0	0	476	31,1	495	345	150	116	23,4
335020	... § 247 StGB	77	0,0	1	1,3	0	0	0	77	0	0	0	64	83,1	62	41	21	20	32,3
335030	... § 248a StGB	98	0,0	6	6,1	0	0	0	98	0	0	0	34	34,7	34	19	15	9	26,5

Schlüsselzahl der Tat	Straftaten	Erfasste Fälle	% Anteil an allen Taten	von Spalte 3 Versuche		Tatort					Mit Schusswaffe		Aufklärung		Gesamtzahl der ermittelten Tatverd.	von SPALTE 16			
				Fälle	in %	bis 20.000 Einw.	20.000 bis 100.000 Einw.	100.000 bis 500.000 Einw.	500.000 und mehr Einw.	unbekannt	gedroht	gesch.	Fälle	in %		männl.	weibl.	Nichtdeutsche Tatverdächtige	
																		Anzahl	in %
1	2	3	4	5	6	7	8	9	10	11	12	13	14	15	16	17	18	19	20
3352**	Von Moped/Krad/unbef. Benutzen	2	0,0	0	0,0	0	0	0	2	0	0	0	1	50,0	1	1	0	0	0,0
335210	... § 242 StGB	2	0,0	0	0,0	0	0	0	2	0	0	0	1	50,0	1	1	0	0	0,0
3353**	Von Fahrrad/unbefugt. Benutzen	6	0,0	0	0,0	0	0	0	6	0	0	0	1	16,7	1	1	0	1	100,0
335310	... § 242 StGB	6	0,0	0	0,0	0	0	0	6	0	0	0	1	16,7	1	1	0	1	100,0
3354**	Von Schusswaffe	1	0,0	0	0,0	0	0	0	1	0	0	0	0	0,0	0	0	0	0	0,0
335410	... § 242 StGB	1	0,0	0	0,0	0	0	0	1	0	0	0	0	0,0	0	0	0	0	0,0
3355**	Von unbarem Zahlungsmittel	118	0,0	1	0,8	0	0	0	118	0	0	0	27	22,9	33	26	7	3	9,1
335510	... § 242 StGB	114	0,0	1	0,9	0	0	0	114	0	0	0	23	20,2	29	22	7	2	6,9
335520	... § 247 StGB	4	0,0	0	0,0	0	0	0	4	0	0	0	4	100,0	4	4	0	1	25,0
3357**	Von/aus Automat	1	0,0	0	0,0	0	0	0	1	0	0	0	1	100,0	1	0	1	0	0,0
335710	... § 242 StGB	1	0,0	0	0,0	0	0	0	1	0	0	0	1	100,0	1	0	1	0	0,0
3358**	V. Antiquit/Kunst/sakr Geg-st	1	0,0	0	0,0	0	0	0	1	0	0	0	1	100,0	1	1	0	1	100,0
335810	... § 242 StGB	1	0,0	0	0,0	0	0	0	1	0	0	0	1	100,0	1	1	0	1	100,0
337***	D. in/a. Wohnung in Mehrfam-h.	623	0,3	62	10,0	0	0	0	623	0	0	0	188	30,2	198	130	68	59	29,8
337000	Sonst D in/a. Wohn in Mehrf-h.	582	0,2	61	10,5	0	0	0	582	0	0	0	180	30,9	187	121	66	57	30,5
337010	... § 242 StGB	528	0,2	60	11,4	0	0	0	528	0	0	0	142	26,9	148	98	50	43	29,1
337020	... § 247 StGB	35	0,0	1	2,9	0	0	0	35	0	0	0	28	80,0	29	17	12	12	41,4
337030	... § 248a StGB	19	0,0	0	0,0	0	0	0	19	0	0	0	10	52,6	10	6	4	2	20,0
3372**	Von Moped/Krad/unbef. Benutzen	1	0,0	0	0,0	0	0	0	1	0	0	0	1	100,0	1	1	0	0	0,0
337210	... § 242 StGB	1	0,0	0	0,0	0	0	0	1	0	0	0	1	100,0	1	1	0	0	0,0
3374**	Von Schusswaffe	1	0,0	0	0,0	0	0	0	1	0	0	0	0	0,0	0	0	0	0	0,0
337410	... § 242 StGB	1	0,0	0	0,0	0	0	0	1	0	0	0	0	0,0	0	0	0	0	0,0
3375**	Von unbarem Zahlungsmittel	38	0,0	1	2,6	0	0	0	38	0	0	0	6	15,8	9	8	1	1	11,1
337510	... § 242 StGB	38	0,0	1	2,6	0	0	0	38	0	0	0	6	15,8	9	8	1	1	11,1
3377**	Von/aus Automat	1	0,0	0	0,0	0	0	0	1	0	0	0	1	100,0	1	0	1	0	0,0
337710	... § 242 StGB	1	0,0	0	0,0	0	0	0	1	0	0	0	1	100,0	1	0	1	0	0,0
3378**	V. Antiquit/Kunst/sakr Geg-st	1	0,0	0	0,0	0	0	0	1	0	0	0	1	100,0	1	1	0	1	100,0
337810	... § 242 StGB	1	0,0	0	0,0	0	0	0	1	0	0	0	1	100,0	1	1	0	1	100,0
339***	D. in/aus Laube/Wochenendhaus	182	0,1	36	19,8	0	0	0	182	0	0	0	23	12,6	16	13	3	5	31,3
339000	Sonst D in/a. Laube/Wochenendh	174	0,1	36	20,7	0	0	0	174	0	0	0	22	12,6	15	12	3	5	33,3
339010	... § 242 StGB	146	0,1	31	21,2	0	0	0	146	0	0	0	20	13,7	12	9	3	3	25,0
339020	... § 247 StGB	2	0,0	0	0,0	0	0	0	2	0	0	0	0	0,0	0	0	0	0	0,0
339030	... § 248a StGB	26	0,0	5	19,2	0	0	0	26	0	0	0	2	7,7	3	3	0	2	66,7
3393**	Von Fahrrad/unbefugt. Benutzen	6	0,0	0	0,0	0	0	0	6	0	0	0	0	0,0	0	0	0	0	0,0
339310	... § 242 StGB	6	0,0	0	0,0	0	0	0	6	0	0	0	0	0,0	0	0	0	0	0,0

Schlüsselzahl der Tat	Straftaten	Erfasste Fälle	% Anteil an allen Taten	von Spalte 3 Versuche		Tatort					Mit Schusswaffe		Aufklärung		Gesamtzahl der ermittelten Tatverd.	von SPALTE 16			
				Fälle	in %	bis 20.000 Einw.	20.000 bis 100.000 Einw.	100.000 bis 500.000 Einw.	500.000 und mehr Einw.	unbekannt	gedroht	gesch.	Fälle	in %		männl.	we bl.	Nichtdeutsche Tatverdächtige	
																		Anzahl	in %
1	2	3	4	5	6	7	8	9	10	11	12	13	14	15	16	17	18	19	20
3395**	Von unbarem Zahlungsmittel	2	0,0	0	0,0	0	0	0	2	0	0	0	1	50,0	1	1	0	0	0,0
339510	... § 242 StGB	2	0,0	0	0,0	0	0	0	2	0	0	0	1	50,0	1	1	0	0	0,0
340***	D. in/a. Boden-/Keller pp 340*	418	0,2	44	10,5	0	0	0	418	0	0	0	28	6,7	29	27	2	1	3,4
340000	Sonst D in/a. Boden-/Keller pp	327	0,1	40	12,2	0	0	0	327	0	0	0	23	7,0	24	22	2	1	4,2
340010	... § 242 StGB	306	0,1	40	13,1	0	0	0	306	0	0	0	16	5,2	17	17	0	0	0,0
340020	... § 247 StGB	3	0,0	0	0,0	0	0	0	3	0	0	0	2	66,7	2	2	0	0	0,0
340030	... § 248a StGB	18	0,0	0	0,0	0	0	0	18	0	0	0	5	27,8	5	3	2	1	20,0
3403**	Von Fahrrad/unbefugt. Benutzen	75	0,0	3	4,0	0	0	0	75	0	0	0	4	5,3	4	4	0	0	0,0
340310	... § 242 StGB	69	0,0	3	4,3	0	0	0	69	0	0	0	4	5,8	4	4	0	0	0,0
340320	... § 247 StGB	2	0,0	0	0,0	0	0	0	2	0	0	0	0	0,0	0	0	0	0	0,0
340330	... § 248a StGB	4	0,0	0	0,0	0	0	0	4	0	0	0	0	0,0	0	0	0	0	0,0
3404**	Von Schusswaffe	2	0,0	0	0,0	0	0	0	2	0	0	0	1	50,0	1	1	0	0	0,0
340410	... § 242 StGB	2	0,0	0	0,0	0	0	0	2	0	0	0	1	50,0	1	1	0	0	0,0
3405**	Von unbarem Zahlungsmittel	7	0,0	0	0,0	0	0	0	7	0	0	0	0	0,0	0	0	0	0	0,0
340510	... § 242 StGB	7	0,0	0	0,0	0	0	0	7	0	0	0	0	0,0	0	0	0	0	0,0
3407**	Von/aus Automat	6	0,0	1	16,7	0	0	0	6	0	0	0	0	0,0	0	0	0	0	0,0
340710	... § 242 StGB	2	0,0	0	0,0	0	0	0	2	0	0	0	0	0,0	0	0	0	0	0,0
340730	... § 248a StGB	4	0,0	1	25,0	0	0	0	4	0	0	0	0	0,0	0	0	0	0	0,0
3408**	V. Antiquit/Kunst-/sakr Geg-st	1	0,0	0	0,0	0	0	0	1	0	0	0	0	0,0	0	0	0	0	0,0
340810	... § 242 StGB	1	0,0	0	0,0	0	0	0	1	0	0	0	0	0,0	0	0	0	0	0,0
345***	D. in/a. Roh-/Neubau pp 345*	296	0,1	11	3,7	0	0	0	296	0	0	0	43	14,5	69	62	7	25	36,2
345000	Sonst. D. in/a. Roh-/Neubau pp	273	0,1	11	4,0	0	0	0	273	0	0	0	43	15,8	69	62	7	25	36,2
345010	... § 242 StGB	261	0,1	11	4,2	0	0	0	261	0	0	0	36	13,8	57	52	5	24	42,1
345030	... § 248a StGB	12	0,0	0	0,0	0	0	0	12	0	0	0	7	58,3	12	10	2	1	8,3
3451**	Von Kraftwagen/unbef. Benutzen	4	0,0	0	0,0	0	0	0	4	0	0	0	0	0,0	0	0	0	0	0,0
345110	... § 242 StGB	4	0,0	0	0,0	0	0	0	4	0	0	0	0	0,0	0	0	0	0	0,0
3453**	Von Fahrrad/unbefugt. Benutzen	1	0,0	0	0,0	0	0	0	1	0	0	0	0	0,0	0	0	0	0	0,0
345310	... § 242 StGB	1	0,0	0	0,0	0	0	0	1	0	0	0	0	0,0	0	0	0	0	0,0
3455**	Von unbarem Zahlungsmittel	18	0,0	0	0,0	0	0	0	18	0	0	0	0	0,0	0	0	0	0	0,0
345510	... § 242 StGB	18	0,0	0	0,0	0	0	0	18	0	0	0	0	0,0	0	0	0	0	0,0
350***	Diebstahl in/aus Kfz 350*	1.056	0,4	71	6,7	0	0	0	1.051	5	0	0	88	8,3	120	116	4	35	29,2
350000	Sonstiger Diebstahl in/aus Kfz	940	0,4	70	7,4	0	0	0	935	5	0	0	87	9,3	119	115	4	34	28,6
350010	... § 242 StGB	907	0,4	70	7,7	0	0	0	902	5	0	0	76	8,4	103	99	4	30	29,1
350020	... § 247 StGB	2	0,0	0	0,0	0	0	0	2	0	0	0	2	100,0	4	4	0	3	75,0
350030	... § 248a StGB	31	0,0	0	0,0	0	0	0	31	0	0	0	9	29,0	13	13	0	2	15,4

Schlüsselzahl der Tat	Straftaten	Erfasste Fälle	% Anteil an allen Taten	von Spalte 3 Versuche		Tatort					Mit Schusswaffe		Aufklärung		Gesamtzahl der ermitt. Tatverd.	von SPALTE 16			
				Fälle	in %	bis 20.000 Einw.	20.000 bis 100.000 Einw.	100.000 bis 500.000 Einw.	500.000 und mehr Einw.	unbekannt	gedroht	gesch.	Fälle	in %		männl.	we bl.	Nichtdeutsche Tatverdächtige	
																		Anzahl	in %
1	2	3	4	5	6	7	8	9	10	11	12	13	14	15	16	17	18	19	20
3502**	Von Moped/Krad/unbef. Benutzen	3	0,0	1	33,3	0	0	0	3	0	0	0	0	0,0	0	0	0	0	0,0
350210	... § 242 StGB	3	0,0	1	33,3	0	0	0	3	0	0	0	0	0,0	0	0	0	0	0,0
3503**	Von Fahrrad/unbefugt. Benutzen	4	0,0	0	0,0	0	0	0	4	0	0	0	0	0,0	0	0	0	0	0,0
350310	... § 242 StGB	3	0,0	0	0,0	0	0	0	3	0	0	0	0	0,0	0	0	0	0	0,0
350330	... § 248a StGB	1	0,0	0	0,0	0	0	0	1	0	0	0	0	0,0	0	0	0	0	0,0
3505**	Von unbarem Zahlungsmittel	109	0,0	0	0,0	0	0	0	109	0	0	0	1	0,9	1	1	0	1	100,0
350510	... § 242 StGB	109	0,0	0	0,0	0	0	0	109	0	0	0	1	0,9	1	1	0	1	100,0
3550**	Diebstahl an Kraftfahrzeug	3.584	1,5	41	1,1	0	0	0	3.578	6	0	0	56	1,6	71	67	4	29	40,8
355010	... § 242 StGB	3.428	1,4	39	1,1	0	0	0	3.425	3	0	0	50	1,5	62	58	4	25	40,3
355030	... § 248a StGB	156	0,1	2	1,3	0	0	0	153	3	0	0	6	3,8	9	9	0	4	44,4
3700**	Dst. von BtM/Rezeptformular	1	0,0	0	0,0	0	0	0	1	0	0	0	0	0,0	0	0	0	0	0,0
3730**	Von BtM aus Krankenhaus	1	0,0	0	0,0	0	0	0	1	0	0	0	0	0,0	0	0	0	0	0,0
373030	... § 248a StGB	1	0,0	0	0,0	0	0	0	1	0	0	0	0	0,0	0	0	0	0	0,0
390***	Taschendiebstahl	10.714	4,5	114	1,1	0	0	0	10.711	3	0	0	237	2,2	232	173	59	154	66,4
390000	Taschendiebst. sonst. Gegenst.	5.370	2,3	89	1,7	0	0	0	5.370	0	0	0	181	3,4	189	140	49	129	68,3
390010	... § 242 StGB	5.263	2,2	89	1,7	0	0	0	5.263	0	0	0	175	3,3	182	135	47	124	68,1
390030	... § 248a StGB	107	0,0	0	0,0	0	0	0	107	0	0	0	6	5,6	8	6	2	6	75,0
3905**	Von unbarem Zahlungsmittel	5.344	2,3	25	0,5	0	0	0	5.341	3	0	0	56	1,0	57	44	13	36	63,2
390510	... § 242 StGB	5.344	2,3	25	0,5	0	0	0	5.341	3	0	0	56	1,0	57	44	13	36	63,2
3910**	Einf. D. v. Sportschiff/Boot	22	0,0	2	9,1	0	0	0	22	0	0	0	1	4,5	1	1	0	0	0,0
391010	... § 242 StGB	22	0,0	2	9,1	0	0	0	22	0	0	0	1	4,5	1	1	0	0	0,0
3920**	Einf. D. v. Außenbordmotoren	7	0,0	0	0,0	0	0	0	7	0	0	0	0	0,0	0	0	0	0	0,0
392010	... § 242 StGB	7	0,0	0	0,0	0	0	0	7	0	0	0	0	0,0	0	0	0	0	0,0
3930**	Einf D. in/a. Sportsch./Boot	15	0,0	1	6,7	0	0	0	15	0	0	0	1	6,7	1	1	0	0	0,0
393010	... § 242 StGB	15	0,0	1	6,7	0	0	0	15	0	0	0	1	6,7	1	1	0	0	0,0
3950**	Großviehdiebstahl	2	0,0	0	0,0	0	0	0	2	0	0	0	0	0,0	0	0	0	0	0,0
395010	... § 242 StGB	2	0,0	0	0,0	0	0	0	2	0	0	0	0	0,0	0	0	0	0	0,0
4****	Diebstahl unter erschw. Umst.	48.349	20,4	9.793	20,3	0	0	0	48.341	8	0	0	3.263	6,7	2.806	2.456	350	1.043	37,2
400000	Sonstiger schwerer Diebstahl	2.946	1,2	717	24,3	0	0	0	2.946	0	0	0	343	11,6	360	320	40	132	36,7
400010	... § 243 StGB	2.837	1,2	704	24,8	0	0	0	2.837	0	0	0	291	10,3	282	251	31	91	32,3
400020	... § 244 Abs. 1 Nr. 1 StGB	31	0,0	4	12,9	0	0	0	31	0	0	0	28	90,3	44	40	4	12	27,3
400030	... § 244 Abs. 1 Nr. 2 StGB	59	0,0	3	5,1	0	0	0	59	0	0	0	13	22,0	25	20	5	18	72,0
400040	... § 244a StGB	19	0,0	6	31,6	0	0	0	19	0	0	0	11	57,9	13	13	0	13	100,0
4**1**	Von Kraftwagen 4**1	1.827	0,8	400	21,9	0	0	0	1.827	0	0	0	154	8,4	167	160	7	69	41,3
400100	Von Kraftwagen 4001	1.725	0,7	371	21,5	0	0	0	1.725	0	0	0	138	8,0	149	145	4	62	41,6

Schlüsselzahl der Tat	Straftaten	Erfasste Fälle	% Anteil an allen Taten	von Spalte 3 Versuche		Tatort					Mit Schusswaffe		Aufklärung		Gesamtzahl der ermittelten Tatverd.	von SPALTE 16			
				Fälle	in %	bis 20.000 Einw.	20.000 bis 100.000 Einw.	100.000 bis 500.000 Einw.	500.000 und mehr Einw.	unbekannt	gedroht	gesch.	Fälle	in %		männl.	weibl.	Nichtdeutsche Tatverdächtige	
																		Anzahl	in %
1	2	3	4	5	6	7	8	9	10	11	12	13	14	15	16	17	18	19	20
400110	... § 243 StGB	1.701	0,7	363	21,3	0	0	0	1.701	0	0	0	118	6,9	134	130	4	53	39,6
400120	... § 244 Abs. 1 Nr. 1 StGB	6	0,0	3	50,0	0	0	0	6	0	0	0	2	33,3	4	4	0	2	50,0
400130	... § 244 Abs. 1 Nr. 2 StGB	2	0,0	2	100,0	0	0	0	2	0	0	0	2	100,0	4	4	0	4	100,0
400140	... § 244a StGB	16	0,0	3	18,8	0	0	0	16	0	0	0	16	100,0	10	10	0	6	60,0
4**2**	Von Moped/Krad 4**2	1.210	0,5	160	13,2	0	0	0	1.208	2	0	0	84	6,9	135	133	2	26	19,3
400200	Von Moped/Krad 4002	1.169	0,5	151	12,9	0	0	0	1.167	2	0	0	81	6,9	132	130	2	25	18,9
400210	... § 243 StGB	1.168	0,5	151	12,9	0	0	0	1.166	2	0	0	81	6,9	132	130	2	25	18,9
400220	... § 244 Abs. 1 Nr. 1 StGB	1	0,0	0	0,0	0	0	0	1	0	0	0	0	0,0	0	0	0	0	0,0
4**3**	Von Fahrrad 4**3	11.879	5,0	235	2,0	0	0	0	11.876	3	0	0	294	2,5	360	343	17	90	25,0
400300	Von Fahrrad 4003	10.945	4,6	210	1,9	0	0	0	10.942	3	0	0	276	2,5	342	328	14	86	25,1
400310	... § 243 StGB	10.931	4,6	205	1,9	0	0	0	10.928	3	0	0	264	2,4	327	315	12	82	25,1
400320	... § 244 Abs. 1 Nr. 1 StGB	13	0,0	4	30,8	0	0	0	13	0	0	0	11	84,6	17	15	2	3	17,6
400340	... § 244a StGB	1	0,0	1	100,0	0	0	0	1	0	0	0	1	100,0	1	1	0	1	100,0
4**4**	Von Schusswaffe 4**4	26	0,0	2	7,7	0	0	0	26	0	0	0	5	19,2	9	8	1	1	11,1
400400	Von Schusswaffe 4004	4	0,0	0	0,0	0	0	0	4	0	0	0	1	25,0	1	1	0	0	0,0
400410	... § 243 StGB	4	0,0	0	0,0	0	0	0	4	0	0	0	1	25,0	1	1	0	0	0,0
4**5**	V. unbarem Zahlungsmittel 4**5	681	0,3	8	1,2	0	0	0	681	0	0	0	42	6,2	53	43	10	31	58,5
400500	V. unbarem Zahlungsmittel 4005	172	0,1	1	0,6	0	0	0	172	0	0	0	6	3,5	10	10	0	4	40,0
400510	... § 243 StGB	171	0,1	1	0,6	0	0	0	171	0	0	0	5	2,9	6	6	0	1	16,7
400520	... § 244 Abs. 1 Nr. 1 StGB	1	0,0	0	0,0	0	0	0	1	0	0	0	1	100,0	4	4	0	3	75,0
4**6**	V. amtl. Siegel/Stemp. pp 4**6	6	0,0	0	0,0	0	0	0	5	1	0	0	0	0,0	0	0	0	0	0,0
400600	V. amtl. Siegel/Stemp. pp 4006	4	0,0	0	0,0	0	0	0	3	1	0	0	0	0,0	0	0	0	0	0,0
400610	... § 243 StGB	4	0,0	0	0,0	0	0	0	3	1	0	0	0	0,0	0	0	0	0	0,0
4**7**	Von/aus Automat 4**7	309	0,1	40	12,9	0	0	0	309	0	0	0	27	8,7	37	31	6	8	21,6
400700	Von/aus Automat 4007	171	0,1	33	19,3	0	0	0	171	0	0	0	21	12,3	29	25	4	6	20,7
400710	... § 243 StGB	168	0,1	33	19,6	0	0	0	168	0	0	0	20	11,9	28	24	4	6	21,4
400720	... § 244 Abs. 1 Nr. 1 StGB	1	0,0	0	0,0	0	0	0	1	0	0	0	1	100,0	1	1	0	0	0,0
400730	... § 244 Abs. 1 Nr. 2 StGB	1	0,0	0	0,0	0	0	0	1	0	0	0	0	0,0	0	0	0	0	0,0
400740	... § 244a StGB	1	0,0	0	0,0	0	0	0	1	0	0	0	0	0,0	0	0	0	0	0,0
4**8**	V Antiquit/Kunstgeg-st pp 4**8	18	0,0	5	27,8	0	0	0	18	0	0	0	2	11,1	2	2	0	1	50,0
400800	V Antiquit/Kunstgeg-st pp 4008	5	0,0	0	0,0	0	0	0	5	0	0	0	0	0,0	0	0	0	0	0,0
400810	... § 243 StGB	5	0,0	0	0,0	0	0	0	5	0	0	0	0	0,0	0	0	0	0	0,0
405***	D. in/aus Bank/Spark. pp 405*	20	0,0	9	45,0	0	0	0	20	0	0	0	2	10,0	2	2	0	0	0,0
405000	Sonst. D. in/aus Bank pp 4050	17	0,0	9	52,9	0	0	0	17	0	0	0	2	11,8	2	2	0	0	0,0
405010	... § 243 StGB	17	0,0	9	52,9	0	0	0	17	0	0	0	2	11,8	2	2	0	0	0,0

Schlüsselzahl der Tat	Straftaten	Erfasste Fälle	% Anteil an allen Taten	von Spalte 3 Versuche		Tatort					Mit Schusswaffe		Aufklärung		Gesamtzahl der ermittelten Tatverd.	von SPALTE 16			
				Fälle	in %	bis 20.000 Einw.	20.000 bis 100.000 Einw.	100.000 bis 500.000 Einw.	500.000 und mehr Einw.	unbekannt	gedroht	gesch.	Fälle	in %		männl.	weibl.	Nichtdeutsche Tatverdächtige	
																		Anzahl	in %
1	2	3	4	5	6	7	8	9	10	11	12	13	14	15	16	17	18	19	20
4057**	Von/aus Automat	3	0,0	0	0,0	0	0	0	3	0	0	0	0	0,0	0	0	0	0	0,0
405710	... § 243 StGB	3	0,0	0	0,0	0	0	0	3	0	0	0	0	0,0	0	0	0	0	0,0
410***	D. in/aus Büroräumen pp. 410*	3.477	1,5	1.334	38,4	0	0	0	3.477	0	0	0	408	11,7	419	404	15	87	20,8
410000	Sonst. D. in/aus Büro pp 4100	3.314	1,4	1.304	39,3	0	0	0	3.314	0	0	0	388	11,7	396	382	14	82	20,7
410010	... § 243 StGB	3.300	1,4	1.299	39,4	0	0	0	3.300	0	0	0	378	11,5	378	364	14	79	20,9
410020	... § 244 Abs. 1 Nr. 1 StGB	8	0,0	3	37,5	0	0	0	8	0	0	0	5	62,5	10	10	0	0	0,0
410030	... § 244 Abs. 1 Nr. 2 StGB	4	0,0	1	25,0	0	0	0	4	0	0	0	3	75,0	7	7	0	2	28,6
410040	... § 244a StGB	2	0,0	1	50,0	0	0	0	2	0	0	0	2	100,0	4	4	0	2	50,0
4101**	Von Kraftwagen	50	0,0	13	26,0	0	0	0	50	0	0	0	9	18,0	13	12	1	5	38,5
410110	... § 243 StGB	49	0,0	12	24,5	0	0	0	49	0	0	0	8	16,3	12	11	1	5	41,7
410120	... § 244 Abs. 1 Nr. 1 StGB	1	0,0	1	100,0	0	0	0	1	0	0	0	1	100,0	1	1	0	0	0,0
4102**	Von Moped/Krad	8	0,0	5	62,5	0	0	0	8	0	0	0	0	0,0	0	0	0	0	0,0
410210	... § 243 StGB	8	0,0	5	62,5	0	0	0	8	0	0	0	0	0,0	0	0	0	0	0,0
4103**	Von Fahrrad	42	0,0	4	9,5	0	0	0	42	0	0	0	1	2,4	4	4	0	0	0,0
410310	... § 243 StGB	42	0,0	4	9,5	0	0	0	42	0	0	0	1	2,4	4	4	0	0	0,0
4104**	Von Schusswaffe	3	0,0	1	33,3	0	0	0	3	0	0	0	1	33,3	2	2	0	0	0,0
410410	... § 243 StGB	3	0,0	1	33,3	0	0	0	3	0	0	0	1	33,3	2	2	0	0	0,0
4105**	Von unbarem Zahlungsmittel	43	0,0	1	2,3	0	0	0	43	0	0	0	5	11,6	8	8	0	0	0,0
410510	... § 243 StGB	41	0,0	1	2,4	0	0	0	41	0	0	0	4	9,8	4	4	0	0	0,0
410520	... § 244 Abs. 1 Nr. 1 StGB	1	0,0	0	0,0	0	0	0	1	0	0	0	1	100,0	4	4	0	0	0,0
410540	... § 244a StGB	1	0,0	0	0,0	0	0	0	1	0	0	0	0	0,0	0	0	0	0	0,0
4106**	Von amtl. Siegel/Stempel/Dokum	2	0,0	0	0,0	0	0	0	2	0	0	0	0	0,0	0	0	0	0	0,0
410610	... § 243 StGB	2	0,0	0	0,0	0	0	0	2	0	0	0	0	0,0	0	0	0	0	0,0
4107**	Von/aus Automat	10	0,0	2	20,0	0	0	0	10	0	0	0	3	30,0	4	4	0	0	0,0
410710	... § 243 StGB	10	0,0	2	20,0	0	0	0	10	0	0	0	3	30,0	4	4	0	0	0,0
4108**	V. Antiquit/Kunst-/sakr Geg-st	5	0,0	4	80,0	0	0	0	5	0	0	0	1	20,0	1	1	0	0	0,0
410810	... § 243 StGB	4	0,0	3	75,0	0	0	0	4	0	0	0	1	25,0	1	1	0	0	0,0
410820	... § 244 Abs. 1 Nr. 1 StGB	1	0,0	1	100,0	0	0	0	1	0	0	0	0	0,0	0	0	0	0	0,0
415***	D. in/aus Gastst/Hotel pp 415*	605	0,3	158	26,1	0	0	0	605	0	0	0	73	12,1	80	76	4	24	30,0
415000	Sonst D in/aus Gastst. pp 4150	532	0,2	156	29,3	0	0	0	532	0	0	0	68	12,8	72	69	3	23	31,9
415010	... § 243 StGB	526	0,2	156	29,7	0	0	0	526	0	0	0	64	12,2	64	61	3	19	29,7
415020	... § 244 Abs. 1 Nr. 1 StGB	3	0,0	0	0,0	0	0	0	3	0	0	0	2	66,7	6	6	0	1	16,7
415030	... § 244 Abs. 1 Nr. 2 StGB	2	0,0	0	0,0	0	0	0	2	0	0	0	1	50,0	2	2	0	2	100,0
415040	... § 244a StGB	1	0,0	0	0,0	0	0	0	1	0	0	0	1	100,0	3	3	0	3	100,0
4152**	Von Moped/Krad	3	0,0	0	0,0	0	0	0	3	0	0	0	1	33,3	1	1	0	0	0,0

Schlüsselzahl der Tat	Straftaten	Erfasste Fälle	% Anteil an allen Taten	von Spalte 3 Versuche		Tatort					Mit Schusswaffe		Aufklärung		Gesamtzahl der ermitt. Tatverd.	von SPALTE 16			
				Fälle	in %	bis 20.000 Einw.	20.000 bis 100.000 Einw.	100.000 bis 500.000 Einw.	500.000 und mehr Einw.	unbekannt	gedroht	geschoss.	Fälle	in %		männl.	we bl.	Nichtdeutsche Tatverdächtige	
																		Anzahl	in %
1	2	3	4	5	6	7	8	9	10	11	12	13	14	15	16	17	18	19	20
415210	... § 243 StGB	3	0,0	0	0,0	0	0	0	3	0	0	0	1	33,3	1	1	0	0	0,0
4153**	Von Fahrrad	2	0,0	1	50,0	0	0	0	2	0	0	0	0	0,0	0	0	0	0	0,0
415310	... § 243 StGB	2	0,0	1	50,0	0	0	0	2	0	0	0	0	0,0	0	0	0	0	0,0
4154**	Von Schusswaffe	2	0,0	0	0,0	0	0	0	2	0	0	0	1	50,0	4	3	1	0	0,0
415410	... § 243 StGB	1	0,0	0	0,0	0	0	0	1	0	0	0	0	0,0	0	0	0	0	0,0
415420	... § 244 Abs. 1 Nr. 1 StGB	1	0,0	0	0,0	0	0	0	1	0	0	0	1	100,0	4	3	1	0	0,0
4155**	Von unbarem Zahlungsmittel	5	0,0	0	0,0	0	0	0	5	0	0	0	1	20,0	1	1	0	1	100,0
415510	... § 243 StGB	4	0,0	0	0,0	0	0	0	4	0	0	0	0	0,0	0	0	0	0	0,0
415520	... § 244 Abs. 1 Nr. 1 StGB	1	0,0	0	0,0	0	0	0	1	0	0	0	1	100,0	1	1	0	1	100,0
4157**	Von/aus Automat	61	0,0	1	1,6	0	0	0	61	0	0	0	2	3,3	2	2	0	0	0,0
415710	... § 243 StGB	59	0,0	1	1,7	0	0	0	59	0	0	0	2	3,4	2	2	0	0	0,0
415720	... § 244 Abs. 1 Nr. 1 StGB	1	0,0	0	0,0	0	0	0	1	0	0	0	0	0,0	0	0	0	0	0,0
415740	... § 244a StGB	1	0,0	0	0,0	0	0	0	1	0	0	0	0	0,0	0	0	0	0	0,0
420***	Diebstahl in/aus Kiosken 420*	157	0,1	59	37,6	0	0	0	157	0	0	0	36	22,9	56	54	2	16	28,6
420000	Sonst. D. in/aus Kiosken 4200	152	0,1	58	38,2	0	0	0	152	0	0	0	36	23,7	56	54	2	16	28,6
420010	... § 243 StGB	152	0,1	58	38,2	0	0	0	152	0	0	0	36	23,7	56	54	2	16	28,6
4207**	Von/aus Automat	5	0,0	1	20,0	0	0	0	5	0	0	0	0	0,0	0	0	0	0	0,0
420710	... § 243 StGB	5	0,0	1	20,0	0	0	0	5	0	0	0	0	0,0	0	0	0	0	0,0
425***	D. in/aus Warenhäusern pp 425*	1.158	0,5	351	30,3	0	0	0	1.158	0	0	0	472	40,8	469	354	115	237	50,5
425000	Sonst D. in/aus Warenh pp 4250	1.126	0,5	343	30,5	0	0	0	1.126	0	0	0	459	40,8	458	350	108	230	50,2
425010	... § 243 StGB	1.044	0,4	335	32,1	0	0	0	1.044	0	0	0	389	37,3	368	275	93	184	50,0
425020	... § 244 Abs. 1 Nr. 1 StGB	54	0,0	6	11,1	0	0	0	54	0	0	0	53	98,1	59	54	5	23	39,0
425030	... § 244 Abs. 1 Nr. 2 StGB	28	0,0	2	7,1	0	0	0	28	0	0	0	17	60,7	38	26	12	28	73,7
4251**	Von Kraftwagen	10	0,0	2	20,0	0	0	0	10	0	0	0	5	50,0	5	3	2	2	40,0
425110	... § 243 StGB	9	0,0	2	22,2	0	0	0	9	0	0	0	4	44,4	4	2	2	2	50,0
425120	... § 244 Abs. 1 Nr. 1 StGB	1	0,0	0	0,0	0	0	0	1	0	0	0	1	100,0	1	1	0	0	0,0
4252**	Von Moped/Krad	2	0,0	1	50,0	0	0	0	2	0	0	0	1	50,0	1	1	0	0	0,0
425210	... § 243 StGB	2	0,0	1	50,0	0	0	0	2	0	0	0	1	50,0	1	1	0	0	0,0
4253**	Von Fahrrad	2	0,0	0	0,0	0	0	0	2	0	0	0	1	50,0	1	0	1	0	0,0
425310	... § 243 StGB	2	0,0	0	0,0	0	0	0	2	0	0	0	1	50,0	1	0	1	0	0,0
4254**	Von Schusswaffe	2	0,0	1	50,0	0	0	0	2	0	0	0	1	50,0	1	1	0	1	100,0
425410	... § 243 StGB	1	0,0	1	100,0	0	0	0	1	0	0	0	0	0,0	0	0	0	0	0,0
425420	... § 244 Abs. 1 Nr. 1 StGB	1	0,0	0	0,0	0	0	0	1	0	0	0	1	100,0	1	1	0	1	100,0
4255**	Von unbarem Zahlungsmittel	10	0,0	1	10,0	0	0	0	10	0	0	0	3	30,0	4	0	4	4	100,0
425510	... § 243 StGB	8	0,0	0	0,0	0	0	0	8	0	0	0	3	37,5	4	0	4	4	100,0

Schlüsselzahl der Tat	Straftaten	Erfasste Fälle	% Anteil an allen Taten	von Spalte 3 Versuche		Tatort					Mit Schusswaffe		Aufklärung		Gesamtzahl der ermitt. Tatverd.	von SPALTE 16			
				Fälle	in %	bis 20.000 Einw.	20.000 bis 100.000 Einw.	100.000 bis 500.000 Einw.	500.000 und mehr Einw.	unbekannt	gedroht	gesch.	Fälle	in %		männl.	we bl.	Nichtdeutsche Tatverdächtige	
																		Anzahl	in %
1	2	3	4	5	6	7	8	9	10	11	12	13	14	15	16	17	18	19	20
425530	... § 244 Abs. 1 Nr. 2 StGB	2	0,0	1	50,0	0	0	0	2	0	0	0	0	0,0	0	0	0	0	0,0
4257**	Von/aus Automat	5	0,0	2	40,0	0	0	0	5	0	0	0	1	20,0	2	0	2	2	100,0
425710	... § 243 StGB	4	0,0	2	50,0	0	0	0	4	0	0	0	0	0,0	0	0	0	0	0,0
425730	... § 244 Abs. 1 Nr. 2 StGB	1	0,0	0	0,0	0	0	0	1	0	0	0	1	100,0	2	0	2	2	100,0
4258**	V. Antiquit/Kunst-/sagr Geg-st	1	0,0	1	100,0	0	0	0	1	0	0	0	1	100,0	1	1	0	1	100,0
425810	... § 243 StGB	1	0,0	1	100,0	0	0	0	1	0	0	0	1	100,0	1	1	0	1	100,0
426***	Ladendiebstahl 426*	427	0,2	25	5,9	0	0	0	427	0	0	0	347	81,3	338	260	78	177	52,4
426000	Sonstiger Ladendiebstahl 4260	425	0,2	24	5,6	0	0	0	425	0	0	0	345	81,2	336	258	78	175	52,1
426010	... § 243 StGB	359	0,2	20	5,6	0	0	0	359	0	0	0	288	80,2	264	197	67	138	52,3
426020	... § 244 Abs. 1 Nr. 1 StGB	46	0,0	3	6,5	0	0	0	46	0	0	0	46	100,0	52	48	4	18	34,6
426030	... § 244 Abs. 1 Nr. 2 StGB	20	0,0	1	5,0	0	0	0	20	0	0	0	11	55,0	26	17	9	23	88,5
4264**	Von Schusswaffe	1	0,0	0	0,0	0	0	0	1	0	0	0	1	100,0	1	1	0	1	100,0
426420	... § 244 Abs. 1 Nr. 1 StGB	1	0,0	0	0,0	0	0	0	1	0	0	0	1	100,0	1	1	0	1	100,0
4268**	V. Antiquit/Kunst-/sagr Geg-st	1	0,0	1	100,0	0	0	0	1	0	0	0	1	100,0	1	1	0	1	100,0
426810	... § 243 StGB	1	0,0	1	100,0	0	0	0	1	0	0	0	1	100,0	1	1	0	1	100,0
430***	D. in/a. Schaufenster pp 430*	31	0,0	5	16,1	0	0	0	31	0	0	0	2	6,5	2	2	0	0	0,0
430000	Sonst D in/a. Schauf. pp 430*	30	0,0	5	16,7	0	0	0	30	0	0	0	2	6,7	2	2	0	0	0,0
430010	... § 243 StGB	29	0,0	4	13,8	0	0	0	29	0	0	0	2	6,9	2	2	0	0	0,0
430030	... § 244 Abs. 1 Nr. 2 StGB	1	0,0	1	100,0	0	0	0	1	0	0	0	0	0,0	0	0	0	0	0,0
4303**	Von Fahrrad	1	0,0	0	0,0	0	0	0	1	0	0	0	0	0,0	0	0	0	0	0,0
430310	... § 243 StGB	1	0,0	0	0,0	0	0	0	1	0	0	0	0	0,0	0	0	0	0	0,0
435***	Wohnungseinbruchdiebstahl 435*	7.006	3,0	2.640	37,7	0	0	0	7.006	0	0	0	680	9,7	514	392	122	233	45,3
435000	Sonstiger Wohnungs-ED 4350	6.895	2,9	2.636	38,2	0	0	0	6.895	0	0	0	671	9,7	509	388	121	230	45,2
4352**	Von Moped/Krad	1	0,0	0	0,0	0	0	0	1	0	0	0	0	0,0	0	0	0	0	0,0
4353**	Von Fahrrad	8	0,0	1	12,5	0	0	0	8	0	0	0	0	0,0	0	0	0	0	0,0
4354**	Von Schusswaffe	10	0,0	0	0,0	0	0	0	10	0	0	0	1	10,0	1	1	0	0	0,0
4355**	Von unbarem Zahlungsmittel	87	0,0	3	3,4	0	0	0	87	0	0	0	8	9,2	8	7	1	6	75,0
4358**	V. Antiquit/Kunst-/sagr Geg-st	5	0,0	0	0,0	0	0	0	5	0	0	0	0	0,0	0	0	0	0	0,0
436***	Wohnungs-ED am Tag (TWE) 436*	3.522	1,5	1.198	34,0	0	0	0	3.522	0	0	0	395	11,2	320	229	91	182	56,9
436000	Sonstiger TWE 4360	3.478	1,5	1.197	34,4	0	0	0	3.478	0	0	0	389	11,2	317	226	91	180	56,8
4362**	Von Moped/Krad	1	0,0	0	0,0	0	0	0	1	0	0	0	0	0,0	0	0	0	0	0,0
4363**	Von Fahrrad	2	0,0	1	50,0	0	0	0	2	0	0	0	0	0,0	0	0	0	0	0,0
4364**	Von Schusswaffe	6	0,0	0	0,0	0	0	0	6	0	0	0	1	16,7	1	1	0	0	0,0
4365**	Von unbarem Zahlungsmittel	33	0,0	0	0,0	0	0	0	33	0	0	0	5	15,2	5	5	0	4	80,0
4368**	V. Antiquit/Kunst-/sagr Geg-st	2	0,0	0	0,0	0	0	0	2	0	0	0	0	0,0	0	0	0	0	0,0

Schlüsselzahl der Tat	Straftaten	Erfasste Fälle	% Anteil an allen Taten	von Spalte 3 Versuche		Tatort					Mit Schusswaffe		Aufklärung		Gesamtzahl der ermittelten Tatverd.	von SPALTE 16			
				Fälle	in %	bis 20.000 Einw.	20.000 bis 100.000 Einw.	100.000 bis 500.000 Einw.	500.000 und mehr Einw.	unbekannt	gedroht	gesch.	Fälle	in %		männl.	weibl.	Nichtdeutsche Tatverdächtige	
																		Anzahl	in %
1	2	3	4	5	6	7	8	9	10	11	12	13	14	15	16	17	18	19	20
437***	Wohnungs-ED in Mehrfamilienh.	4.470	1,9	1.695	37,9	0	0	0	4.470	0	0	0	418	9,4	359	269	90	160	44,6
437000	Sonst. Wohnungs-ED Mehrfam.	4.400	1,9	1.692	38,5	0	0	0	4.400	0	0	0	410	9,3	353	264	89	156	44,2
4373**	Von Fahrrad	4	0,0	0	0,0	0	0	0	4	0	0	0	0	0,0	0	0	0	0	0,0
4374**	Von Schusswaffe	5	0,0	0	0,0	0	0	0	5	0	0	0	1	20,0	1	1	0	0	0,0
4375**	Von unbarem Zahlungsmittel	59	0,0	3	5,1	0	0	0	59	0	0	0	7	11,9	7	6	1	5	71,4
4378**	V. Antiquit/Kunst-/sakr Geg-st	2	0,0	0	0,0	0	0	0	2	0	0	0	0	0,0	0	0	0	0	0,0
438***	Wohnungs-ED in Mehrf-h. (TWE)	2.295	1,0	821	35,8	0	0	0	2.295	0	0	0	251	10,9	225	158	67	126	56,0
438000	Sonstiger TWE in Mehrfam.-haus	2.268	1,0	821	36,2	0	0	0	2.268	0	0	0	245	10,8	221	154	67	123	55,7
4384**	Von Schusswaffe	3	0,0	0	0,0	0	0	0	3	0	0	0	1	33,3	1	1	0	0	0,0
4385**	Von unbarem Zahlungsmittel	23	0,0	0	0,0	0	0	0	23	0	0	0	5	21,7	5	5	0	4	80,0
4388**	V. Antiquit/Kunst-/sakr Geg-st	1	0,0	0	0,0	0	0	0	1	0	0	0	0	0,0	0	0	0	0	0,0
439***	Wohn-ED in/a. Laub/Wochenendh.	15	0,0	1	6,7	0	0	0	15	0	0	0	9	60,0	10	10	0	2	20,0
439000	Sonst. W-ED in/a. Laub/Woch-h.	14	0,0	1	7,1	0	0	0	14	0	0	0	9	64,3	10	10	0	2	20,0
4393**	Von Fahrrad	1	0,0	0	0,0	0	0	0	1	0	0	0	0	0,0	0	0	0	0	0,0
440***	D. in/a. Boden/Keller pp 440*	3.529	1,5	907	25,7	0	0	0	3.529	0	0	0	119	3,4	107	89	18	32	29,9
440000	Sonst. D. in/a. Boden pp 4400	2.595	1,1	885	34,1	0	0	0	2.595	0	0	0	104	4,0	93	77	16	28	30,1
440010	... § 243 StGB	2.584	1,1	885	34,2	0	0	0	2.584	0	0	0	95	3,7	89	75	14	24	27,0
440030	... § 244 Abs. 1 Nr. 2 StGB	2	0,0	0	0,0	0	0	0	2	0	0	0	0	0,0	0	0	0	0	0,0
440040	... § 244a StGB	9	0,0	0	0,0	0	0	0	9	0	0	0	9	100,0	4	2	2	4	100,0
4402**	Von Moped/Krad	11	0,0	2	18,2	0	0	0	11	0	0	0	0	0,0	0	0	0	0	0,0
440210	... § 243 StGB	11	0,0	2	18,2	0	0	0	11	0	0	0	0	0,0	0	0	0	0	0,0
4403**	Von Fahrrad	866	0,4	19	2,2	0	0	0	866	0	0	0	15	1,7	15	13	2	4	26,7
440310	... § 243 StGB	864	0,4	19	2,2	0	0	0	864	0	0	0	15	1,7	15	13	2	4	26,7
440320	... § 244 Abs. 1 Nr. 1 StGB	2	0,0	0	0,0	0	0	0	2	0	0	0	0	0,0	0	0	0	0	0,0
4404**	Von Schusswaffe	3	0,0	0	0,0	0	0	0	3	0	0	0	0	0,0	0	0	0	0	0,0
440410	... § 243 StGB	3	0,0	0	0,0	0	0	0	3	0	0	0	0	0,0	0	0	0	0	0,0
4405**	Von unbarem Zahlungsmittel	6	0,0	0	0,0	0	0	0	6	0	0	0	0	0,0	0	0	0	0	0,0
440510	... § 243 StGB	6	0,0	0	0,0	0	0	0	6	0	0	0	0	0,0	0	0	0	0	0,0
4407**	Von/aus Automat	46	0,0	1	2,2	0	0	0	46	0	0	0	0	0,0	0	0	0	0	0,0
440710	... § 243 StGB	46	0,0	1	2,2	0	0	0	46	0	0	0	0	0,0	0	0	0	0	0,0
4408**	V. Antiquit/Kunst-/sakr Geg-st	2	0,0	0	0,0	0	0	0	2	0	0	0	0	0,0	0	0	0	0	0,0
440810	... § 243 StGB	2	0,0	0	0,0	0	0	0	2	0	0	0	0	0,0	0	0	0	0	0,0
445***	D. in/a. Roh-/Neubau pp 445*	418	0,2	73	17,5	0	0	0	418	0	0	0	14	3,3	18	18	0	3	16,7
445000	Sonst. D. in/a. Rohbau pp 4450	368	0,2	58	15,8	0	0	0	368	0	0	0	12	3,3	16	16	0	3	18,8
445010	... § 243 StGB	368	0,2	58	15,8	0	0	0	368	0	0	0	12	3,3	16	16	0	3	18,8

Schlüsselzahl der Tat	Straftaten	Erfasste Fälle	% Anteil an allen Taten	von Spalte 3 Versuche		Tatort					Mit Schusswaffe		Aufklärung		Gesamtzahl der ermittelten Tatverd.	von SPALTE 16			
						bis 20.000 Einw.	20.000 bis 100.000 Einw.	100.000 bis 500.000 Einw.	500.000 und mehr Einw.	unbekannt	gedroht	gesch.	Fälle	in %		männl.	weibl.	Nichtdeutsche Tatverdächtige	
				Anzahl	in %														
1	2	3	4	5	6	7	8	9	10	11	12	13	14	15	16	17	18	19	20
4451**	Von Kraftwagen	42	0,0	14	33,3	0	0	0	42	0	0	0	2	4,8	2	2	0	0	0,0
445110	... § 243 StGB	42	0,0	14	33,3	0	0	0	42	0	0	0	2	4,8	2	2	0	0	0,0
4453**	Von Fahrrad	1	0,0	0	0,0	0	0	0	1	0	0	0	0	0,0	0	0	0	0	0,0
445310	... § 243 StGB	1	0,0	0	0,0	0	0	0	1	0	0	0	0	0,0	0	0	0	0	0,0
4454**	Von Schusswaffe	1	0,0	0	0,0	0	0	0	1	0	0	0	0	0,0	0	0	0	0	0,0
445410	... § 243 StGB	1	0,0	0	0,0	0	0	0	1	0	0	0	0	0,0	0	0	0	0	0,0
4455**	Von unbarem Zahlungsmittel	4	0,0	1	25,0	0	0	0	4	0	0	0	0	0,0	0	0	0	0	0,0
445510	... § 243 StGB	4	0,0	1	25,0	0	0	0	4	0	0	0	0	0,0	0	0	0	0	0,0
4457**	Von/aus Automat	2	0,0	0	0,0	0	0	0	2	0	0	0	0	0,0	0	0	0	0	0,0
445710	... § 243 StGB	2	0,0	0	0,0	0	0	0	2	0	0	0	0	0,0	0	0	0	0	0,0
450***	Diebstahl in/aus Kfz 450*	13.993	5,9	2.705	19,3	0	0	0	13.991	2	0	0	516	3,7	385	367	18	130	33,8
450000	Sonst. Diebst. in/aus Kfz 4500	13.624	5,8	2.704	19,8	0	0	0	13.622	2	0	0	508	3,7	377	359	18	128	34,0
450010	... § 243 StGB	13.619	5,8	2.701	19,8	0	0	0	13.617	2	0	0	502	3,7	372	354	18	126	33,9
450020	... § 244 Abs. 1 Nr. 1 StGB	4	0,0	3	75,0	0	0	0	4	0	0	0	5	125,0	6	6	0	0	0,0
450040	... § 244a StGB	1	0,0	0	0,0	0	0	0	1	0	0	0	1	100,0	2	2	0	2	100,0
4502**	Von Moped/Krad	16	0,0	1	6,3	0	0	0	16	0	0	0	1	6,3	1	1	0	1	100,0
450210	... § 243 StGB	16	0	1	6,3	0	0	0	16	0	0	0	1	6,3	1	1	0	1	100,0
4503**	Von Fahrrad	12	0	0	0	0	0	0	12	0	0	0	1	8,3	1	1	0	0	0
450310	... § 243 StGB	12	0	0	0	0	0	0	12	0	0	0	1	8,3	1	1	0	0	0
4504**	Von Schusswaffe	1	0	0	0	0	0	0	1	0	0	0	0	0	0	0	0	0	0
450410	... § 243 StGB	1	0	0	0	0	0	0	1	0	0	0	0	0	0	0	0	0	0
4505**	Von unbarem Zahlungsmittel	334	0,1	0	0	0	0	0	334	0	0	0	6	1,8	8	8	0	2	25
450510	... § 243 StGB	334	0,1	0	0	0	0	0	334	0	0	0	6	1,8	8	8	0	2	25
4507**	Von/aus Automat	6	0	0	0	0	0	0	6	0	0	0	0	0	0	0	0	0	0
450710	... § 243 StGB	6	0	0	0	0	0	0	6	0	0	0	0	0	0	0	0	0	0
4550**	Diebstahl an Kraftfahrzeug	641	0,3	59	9,2	0	0	0	641	0	0	0	22	3,4	19	18	1	5	26,3
455010	... § 243 StGB	630	0,3	55	8,7	0	0	0	630	0	0	0	11	1,7	14	13	1	4	28,6
455020	... § 244 Abs. 1 Nr. 1 StGB	10	0	4	40	0	0	0	10	0	0	0	11	110	5	5	0	1	20
455030	... § 244 Abs. 1 Nr. 2 StGB	1	0	0	0	0	0	0	1	0	0	0	0	0	0	0	0	0	0
4700**	Diebst. von BtM/Rezeptformular	4	0	1	25	0	0	0	4	0	0	0	0	0	0	0	0	0	0
4730**	Von BtM aus Krankenhaus	4	0	1	25	0	0	0	4	0	0	0	0	0	0	0	0	0	0
473010	... § 243 StGB	4	0	1	25	0	0	0	4	0	0	0	0	0	0	0	0	0	0
490***	Taschendst unter erschw. Umst.	89	0	6	6,7	0	0	0	89	0	0	0	49	55,1	53	41	12	45	84,9
490000	Sonstiger Taschendiebstahl	69	0	5	7,2	0	0	0	69	0	0	0	36	52,2	43	36	7	35	81,4
490010	Sonst. Taschend. § 243 StGB	64	0	3	4,7	0	0	0	64	0	0	0	33	51,6	37	30	7	30	81,1

Schlüsselzahl der Tat 1	Straftaten 2	Erfasste Fälle 3	% Anteil an allen Taten 4	von Spalte 3 Versuche 5 6		Tatort					Mit Schusswaffe		Aufklärung		Gesamtzahl der ermittelten Tatverd. 16	von SPALTE 16			
						bis 20.000 Einw. 7	20.000 bis 100.000 Einw. 8	100.000 bis 500.000 Einw. 9	500.000 und mehr Einw. 10	unbekannt 11	gedroht 12	gesch. 13	Fälle 14	in % 15		männl. 17	weibl. 18	Nichtdeutsche Tatverdächtige	
																		Anzahl 19	in % 20
490030	Sonst Taschend. § 244 I 2 StGB	5	0	2	40	0	0	0	5	0	0	0	3	60	6	6	0	5	83,3
4905**	Von unbarem Zahlungsmittel	20	0	1	5	0	0	0	20	0	0	0	13	65	14	9	5	14	100
490510	... § 243 StGB	13	0	1	7,7	0	0	0	13	0	0	0	10	76,9	12	8	4	12	100
490520	... § 244 Abs. 1 Nr. 1 StGB	2	0	0	0	0	0	0	2	0	0	0	2	100	2	1	1	2	100
490530	... § 244 Abs. 1 Nr. 2 StGB	1	0	0	0	0	0	0	1	0	0	0	1	100	1	0	1	1	100
490540	... § 244a StGB	4	0	0	0	0	0	0	4	0	0	0	0	0	0	0	0	0	0
4910**	Schw. D. v. Sportschiff/Boot	34	0	1	2,9	0	0	0	34	0	0	0	3	8,8	4	4	0	0	0
491010	... § 243 StGB	34	0	1	2,9	0	0	0	34	0	0	0	3	8,8	4	4	0	0	0
4920**	Schw. D. v. Außenbordmotoren	18	0	0	0	0	0	0	18	0	0	0	0	0	0	0	0	0	0
492010	... § 243 StGB	18	0	0	0	0	0	0	18	0	0	0	0	0	0	0	0	0	0
4930**	Schw D. in/a. Sportsch./Boot	28	0	2	7,1	0	0	0	28	0	0	0	1	3,6	2	2	0	0	0
493010	... § 243 StGB	28	0	2	7,1	0	0	0	28	0	0	0	1	3,6	2	2	0	0	0
*****	Diebstahl insgesamt	102.829	43,4	11.012	10,7	0	0	0	102.781	48	0	0	20.960	20,4	16.381	10.994	5.387	5.216	31,8
***1**	Von Kraftwagen/unbef. Benutzen	2.041	0,9	432	21,2	0	0	0	2.041	0	0	0	214	10,5	238	225	13	92	38,7
***2**	Von Moped/Krad/unbef. Benutzen	1.348	0,6	187	13,9	0	0	0	1.346	2	0	0	117	8,7	184	177	7	35	19
***3**	Von Fahrrad/unbefugt. Benutzen	12.997	5,5	287	2,2	0	0	0	12.993	4	0	0	506	3,9	611	561	50	145	23,7
***4**	Von Schusswaffe	30	0	2	6,7	0	0	0	30	0	0	0	6	20	10	9	1	1	10
***5**	Von unbarem Zahlungsmittel	11.405	4,8	41	0,4	0	0	0	11.401	4	0	0	268	2,3	268	204	64	98	36,6
***6**	Von amtl. Siegel/Stempel/Dokum	11	0	0	0	0	0	0	10	1	0	0	2	18,2	2	2	0	0	0
***7**	Von/aus Automat	392	0,2	46	11,7	0	0	0	392	0	0	0	53	13,5	64	45	19	12	18,8
***8**	V. Antiquit/Kunst-/sagr Geg-st	40	0	5	12,5	0	0	0	40	0	0	0	8	20	7	5	2	3	42,9
*05***	D. in/aus Bank/Spark./Postst.	140	0,1	12	8,6	0	0	0	138	2	0	0	23	16,4	23	12	11	7	30,4
*053**	Von Fahrrad/unbefugt. Benutzen	1	0	0	0	0	0	0	1	0	0	0	1	100	1	1	0	0	0
*055**	Von unbarem Zahlungsmittel	18	0	0	0	0	0	0	18	0	0	0	1	5,6	1	1	0	1	100
*057**	Von/aus Automat	13	0	0	0	0	0	0	13	0	0	0	4	30,8	4	2	2	1	25
*10***	D. in/aus Büroräumen pp.	6.068	2,6	1.393	23	0	0	0	6.067	1	0	0	756	12,5	748	661	87	170	22,7
*101**	Von Kraftwagen/unbef. Benutzen	81	0	13	16	0	0	0	81	0	0	0	14	17,3	21	19	2	8	38,1
*102**	Von Moped/Krad/unbef. Benutzen	11	0	6	54,5	0	0	0	11	0	0	0	2	18,2	2	1	1	0	0
*103**	Von Fahrrad/unbefugt. Benutzen	61	0	6	9,8	0	0	0	61	0	0	0	5	8,2	8	8	0	0	0
*104**	Von Schusswaffe	4	0	1	25	0	0	0	4	0	0	0	1	25	2	2	0	0	0
*105**	Von unbarem Zahlungsmittel	511	0,2	1	0,2	0	0	0	511	0	0	0	23	4,5	25	22	3	4	16
*106**	Von amtl. Siegel/Stempel/Dokum	4	0	0	0	0	0	0	4	0	0	0	1	25	1	1	0	0	0
*107**	Von/aus Automat	16	0	2	12,5	0	0	0	16	0	0	0	4	25	5	4	1	0	0
*108**	V. Antiquit/Kunst-/sagr Geg-st	7	0	4	57,1	0	0	0	7	0	0	0	1	14,3	1	1	0	0	0
*15***	D. in/aus Gastst/Hot/Pens/Kan	4.697	2	189	4	0	0	0	4.697	0	0	0	375	8	373	278	95	129	34,6

Schlüsselzahl der Tat	Straftaten	Erfasste Fälle	% Anteil an allen Taten	von Spalte 3 Versuche		Tatort					Mit Schusswaffe		Aufklärung		Gesamtzahl der ermitt. Tatverd.	von SPALTE 16			
				Fälle	in %	bis 20.000 Einw.	20.000 bis 100.000 Einw.	100.000 bis 500.000 Einw.	500.000 und mehr Einw.	unbekannt	gedroht	geschoss.	Fälle	in %		männl.	we bl.	Nichtdeutsche Tatverdächtige	
																		Anzahl	in %
1	2	3	4	5	6	7	8	9	10	11	12	13	14	15	16	17	18	19	20
*152**	Von Moped/Krad/unbef. Benutzen	16	0	0	0	0	0	0	16	0	0	0	4	25	4	3	1	1	25
*153**	Von Fahrrad/unbefugt. Benutzen	16	0	1	6,3	0	0	0	16	0	0	0	0	0	0	0	0	0	0
*154**	Von Schusswaffe	2	0	0	0	0	0	0	2	0	0	0	1	50	4	3	1	0	0
*155**	Von unbarem Zahlungsmittel	1.704	0,7	1	0,1	0	0	0	1.704	0	0	0	22	1,3	21	15	6	5	23,8
*157**	Von/aus Automat	70	0	3	4,3	0	0	0	70	0	0	0	3	4,3	3	3	0	1	33,3
*158**	V. Antiquit/Kunst-/sagr Geg-st	2	0	0	0	0	0	0	2	0	0	0	0	0	0	0	0	0	0
*20***	D. in/aus Kiosken	216	0,1	61	28,2	0	0	0	216	0	0	0	56	25,9	81	73	8	26	32,1
*205**	Von unbarem Zahlungsmittel	3	0	0	0	0	0	0	3	0	0	0	0	0	0	0	0	0	0
*207**	Von/aus Automat	6	0	1	16,7	0	0	0	6	0	0	0	1	16,7	1	1	0	0	0
*25***	D. in/aus Warenhäusern pp.	17.784	7,5	722	4,1	0	0	0	17.784	0	0	0	13.964	78,5	10.856	6.560	4.296	3.491	32,2
*251**	Von Kraftwagen/unbef. Benutzen	20	0	4	20	0	0	0	20	0	0	0	9	45	12	7	5	3	25
*252**	Von Moped/Krad/unbef. Benutzen	16	0	1	6,3	0	0	0	16	0	0	0	11	68,8	14	12	2	2	14,3
*253**	Von Fahrrad/unbefugt. Benutzen	42	0	5	11,9	0	0	0	42	0	0	0	30	71,4	33	17	16	10	30,3
*254**	Von Schusswaffe	2	0	1	50	0	0	0	2	0	0	0	1	50	1	1	0	1	100
*255**	Von unbarem Zahlungsmittel	1.129	0,5	3	0,3	0	0	0	1.129	0	0	0	29	2,6	24	15	9	12	50
*257**	Von/aus Automat	14	0	2	14,3	0	0	0	14	0	0	0	5	35,7	6	1	5	2	33,3
*258**	V. Antiquit/Kunst-/sagr Geg-st	10	0	1	10	0	0	0	10	0	0	0	5	50	4	3	1	2	50
*26***	Ladendiebstahl	14.880	6,3	360	2,4	0	0	0	14.880	0	0	0	13.613	91,5	10.566	6.379	4.187	3.391	32,1
*262**	Von Moped/Krad/unbef. Benutzen	10	0	0	0	0	0	0	10	0	0	0	8	80	11	9	2	2	18,2
*263**	Von Fahrrad/unbefugt. Benutzen	24	0	4	16,7	0	0	0	24	0	0	0	21	87,5	22	10	12	10	45,5
*264**	Von Schusswaffe	1	0	0	0	0	0	0	1	0	0	0	1	100	1	1	0	1	100
*268**	V. Antiquit/Kunst-/sagr Geg-st	2	0	1	50	0	0	0	2	0	0	0	2	100	2	2	0	1	50
*30***	D. in/a. Schaufenster/Vitrine	42	0	5	11,9	0	0	0	42	0	0	0	4	9,5	4	3	1	0	0
*303**	Von Fahrrad/unbefugt. Benutzen	1	0	0	0	0	0	0	1	0	0	0	0	0	0	0	0	0	0
*35***	D. in/aus Wohnungen	8.840	3,7	2.770	31,3	0	0	0	8.840	0	0	0	1.285	14,5	1.123	813	310	378	33,7
*352**	Von Moped/Krad/unbef. Benutzen	3	0	0	0	0	0	0	3	0	0	0	1	33,3	1	1	0	0	0
*353**	Von Fahrrad/unbefugt. Benutzen	14	0	1	7,1	0	0	0	14	0	0	0	1	7,1	1	1	0	1	100
*354**	Von Schusswaffe	11	0	0	0	0	0	0	11	0	0	0	1	9,1	1	1	0	0	0
*355**	Von unbarem Zahlungsmittel	205	0,1	4	2	0	0	0	205	0	0	0	35	17,1	41	33	8	9	22
*357**	Von/aus Automat	1	0	0	0	0	0	0	1	0	0	0	1	100	1	0	1	0	0
*358**	V. Antiquit/Kunst-/sagr Geg-st	6	0	0	0	0	0	0	6	0	0	0	1	16,7	1	1	0	1	100
*36***	D. in/aus Wohnr. am Tag (TWE)	3.522	1,5	1.198	34	0	0	0	3.522	0	0	0	395	11,2	320	229	91	182	56,9
*362**	Von Moped/Krad/unbef. Benutzen	1	0	0	0	0	0	0	1	0	0	0	0	0	0	0	0	0	0
*363**	Von Fahrrad/unbefugt. Benutzen	2	0	1	50	0	0	0	2	0	0	0	0	0	0	0	0	0	0
*364**	Von Schusswaffe	6	0	0	0	0	0	0	6	0	0	0	1	16,7	1	1	0	0	0

Schlüsselzahl der Tat	Straftaten	Erfasste Fälle	% Anteil an allen Taten	von Spalte 3 Versuche		Tatort					Mit Schusswaffe		Aufklärung		Gesamtzahl der ermittelten Tatverd.	von SPALTE 16			
						bis 20.000 Einw.	20.000 bis 100.000 Einw.	100.000 bis 500.000 Einw.	500.000 und mehr Einw.	unbekannt	gedroht	gesch.	Fälle	in %		männl.	we bl.	Nichtdeutsche Tatverdächtige	
				Anzahl	in %														
1	2	3	4	5	6	7	8	9	10	11	12	13	14	15	16	17	18	19	20
*365**	Von unbarem Zahlungsmittel	33	0	0	0	0	0	0	33	0	0	0	5	15,2	5	5	0	4	80
*368**	V. Antiquit/Kunst-/sagr Geg-st	2	0	0	0	0	0	0	2	0	0	0	0	0	0	0	0	0	0
*37***	D. in/a. Wohnung in Mehrfam-h.	5.094	2,2	1.757	34,5	0	0	0	5.094	0	0	0	607	11,9	552	396	156	215	38,9
*372**	Von Moped/Krad/unbef. Benutzen	1	0	0	0	0	0	0	1	0	0	0	1	100	1	1	0	0	0
*373**	Von Fahrrad/unbefugt. Benutzen	4	0	0	0	0	0	0	4	0	0	0	0	0	0	0	0	0	0
*374**	Von Schusswaffe	6	0	0	0	0	0	0	6	0	0	0	1	16,7	1	1	0	0	0
*375**	Von unbarem Zahlungsmittel	97	0	4	4,1	0	0	0	97	0	0	0	13	13,4	16	14	2	6	37,5
*377**	Von/aus Automat	1	0	0	0	0	0	0	1	0	0	0	1	100	1	0	1	0	0
*378**	V. Antiquit/Kunst-/sagr Geg-st	3	0	0	0	0	0	0	3	0	0	0	1	33,3	1	1	0	1	100
*38***	D in/a. W. in Mehrfam-h. (TWE)	2.295	1	821	35,8	0	0	0	2.295	0	0	0	251	10,9	225	158	67	126	56
*384**	Von Schusswaffe	3	0	0	0	0	0	0	3	0	0	0	1	33,3	1	1	0	0	0
*385**	Von unbarem Zahlungsmittel	23	0	0	0	0	0	0	23	0	0	0	5	21,7	5	5	0	4	80
*388**	V. Antiquit/Kunst-/sagr Geg-st	1	0	0	0	0	0	0	1	0	0	0	0	0	0	0	0	0	0
*39***	D. in/aus Laube/Wochenendhaus	197	0,1	37	18,8	0	0	0	197	0	0	0	32	16,2	26	23	3	7	26,9
*393**	Von Fahrrad/unbefugt. Benutzen	7	0	0	0	0	0	0	7	0	0	0	0	0	0	0	0	0	0
*395**	Von unbarem Zahlungsmittel	2	0	0	0	0	0	0	2	0	0	0	1	50	1	1	0	0	0
*40***	D. in/a. Boden-/Kellerr/Waschk	3.947	1,7	951	24,1	0	0	0	3.947	0	0	0	147	3,7	135	115	20	33	24,4
*402**	Von Moped/Krad/unbef. Benutzen	11	0	2	18,2	0	0	0	11	0	0	0	0	0	0	0	0	0	0
*403**	Von Fahrrad/unbefugt. Benutzen	941	0,4	22	2,3	0	0	0	941	0	0	0	19	2	19	17	2	4	21,1
*404**	Von Schusswaffe	5	0	0	0	0	0	0	5	0	0	0	1	20	1	1	0	0	0
*405**	Von unbarem Zahlungsmittel	13	0	0	0	0	0	0	13	0	0	0	0	0	0	0	0	0	0
*407**	Von/aus Automat	52	0	2	3,8	0	0	0	52	0	0	0	0	0	0	0	0	0	0
*408**	V. Antiquit/Kunst-/sagr Geg-st	3	0	0	0	0	0	0	3	0	0	0	0	0	0	0	0	0	0
*45***	D. in/a. Roh-/Neubau/Baustelle	714	0,3	84	11,8	0	0	0	714	0	0	0	57	8	87	80	7	28	32,2
*451**	Von Kraftwagen/unbef. Benutzen	46	0	14	30,4	0	0	0	46	0	0	0	2	4,3	2	2	0	0	0
*453**	Von Fahrrad/unbefugt. Benutzen	2	0	0	0	0	0	0	2	0	0	0	0	0	0	0	0	0	0
*454**	Von Schusswaffe	1	0	0	0	0	0	0	1	0	0	0	0	0	0	0	0	0	0
*455**	Von unbarem Zahlungsmittel	22	0	1	4,5	0	0	0	22	0	0	0	0	0	0	0	0	0	0
*457**	Von/aus Automat	2	0	0	0	0	0	0	2	0	0	0	0	0	0	0	0	0	0
*50***	Diebstahl in/aus Kraftfahrzeug	15.049	6,4	2.776	18,4	0	0	0	15.042	7	0	0	604	4	484	462	22	158	32,6
*502**	Von Moped/Krad/unbef. Benutzen	19	0	2	10,5	0	0	0	19	0	0	0	1	5,3	1	1	0	1	100
*503**	Von Fahrrad/unbefugt. Benutzen	16	0	0	0	0	0	0	16	0	0	0	1	6,3	1	1	0	0	0
*504**	Von Schusswaffe	1	0	0	0	0	0	0	1	0	0	0	0	0	0	0	0	0	0
*505**	Von unbarem Zahlungsmittel	443	0,2	0	0	0	0	0	443	0	0	0	7	1,6	9	9	0	3	33,3
*507**	Von/aus Automat	6	0	0	0	0	0	0	6	0	0	0	0	0	0	0	0	0	0

Schlüsselzahl der Tat	Straftaten	Erfasste Fälle	% Anteil an allen Taten	von Spalte 3 Versuche		Tatort					Mit Schusswaffe		Aufklärung		Gesamtzahl der ermittelten Tatverd.	von SPALTE 16			
						bis 20.000 Einw.	20.000 bis 100.000 Einw.	100.000 bis 500.000 Einw.	500.000 und mehr Einw.	unbekannt	gedroht	geschoss.	Fälle	in %		männl.	weibl.	Nichtdeutsche Tatverdächtige	
																		Anzahl	in %
1	2	3	4	5	6	7	8	9	10	11	12	13	14	15	16	17	18	19	20
*550**	Diebstahl an Kraftfahrzeug	4.225	1,8	100	2,4	0	0	0	4.219	6	0	0	78	1,8	90	85	5	34	37,8
*700**	D. insg. v. BtM/Rezeptformular	5	0	1	20	0	0	0	5	0	0	0	0	0	0	0	0	0	0
*730**	Von BtM aus Krankenhaus	5	0	1	20	0	0	0	5	0	0	0	0	0	0	0	0	0	0
*90***	Taschendiebstahl	10.803	4,6	120	1,1	0	0	0	10.800	3	0	0	286	2,6	272	202	70	187	68,8
*905**	Von unbarem Zahlungsmittel	5.364	2,3	26	0,5	0	0	0	5.361	3	0	0	69	1,3	65	48	17	44	67,7
*910**	Diebstahl von Sportschiff/Boot	56	0	3	5,4	0	0	0	56	0	0	0	4	7,1	5	5	0	0	0
*920**	Diebstahl von Außenbordmotor	25	0	0	0	0	0	0	25	0	0	0	0	0	0	0	0	0	0
*930**	Diebstahl aus Sportschiff/Boot	43	0	3	7	0	0	0	43	0	0	0	2	4,7	3	3	0	0	0
*950**	Großviehdiebstahl	2	0	0	0	0	0	0	2	0	0	0	0	0	0	0	0	0	0
500000	Vermögens- und Fälschungsdel.	45.399	19,2	2.237	4,9	0	0	0	45.308	91	0	0	35.512	78,2	20.231	14.486	5.745	5.260	26
510000	Betrug	40.248	17	2.121	5,3	0	0	0	40.186	62	0	0	32.148	79,9	17.210	12.363	4.847	4.391	25,5
511000	Waren- und Warenkreditbetrug	7.806	3,3	325	4,2	0	0	0	7.794	12	0	0	5.376	68,9	3.891	2.742	1.149	784	20,1
511100	Betrüger. Erlangen von Kfz.	15	0	3	20	0	0	0	15	0	0	0	11	73,3	15	11	4	9	60
511200	Sonstiger Warenkreditbetrug	5.363	2,3	166	3,1	0	0	0	5.357	6	0	0	3.330	62,1	2.750	1.946	804	533	19,4
511201	Tankbetrug	2.946	1,2	3	0,1	0	0	0	2.946	0	0	0	1.307	44,4	1.243	961	282	187	15
511202	Stoßbetrug	3	0	0	0	0	0	0	3	0	0	0	3	100	5	4	1	3	60
511279	Weit. Arten d. Warenkreditbetr.	2.414	1	163	6,8	0	0	0	2.408	6	0	0	2.020	83,7	1.510	987	523	345	22,8
511300	Warenbetrug	2.428	1	156	6,4	0	0	0	2.422	6	0	0	2.035	83,8	1.238	875	363	265	21,4
512000	Grundstücks- und Baubetrug	14	0	0	0	0	0	0	14	0	0	0	13	92,9	17	12	5	2	11,8
512001	Baubetrug	12	0	0	0	0	0	0	12	0	0	0	11	91,7	13	10	3	2	15,4
512002	Grundstücksbetrug	2	0	0	0	0	0	0	2	0	0	0	2	100	4	2	2	0	0
513000	Beteiligungs-/Kapitalanl.betr.	9.640	4,1	1	0	0	0	0	9.640	0	0	0	9.637	100	24	21	3	5	20,8
513200	Anlagebetrug	9.636	4,1	1	0	0	0	0	9.636	0	0	0	9.633	100	20	17	3	4	20
513400	Beteiligungsbetrug	2	0	0	0	0	0	0	2	0	0	0	2	100	2	2	0	0	0
513500	Kautionsbetrug	1	0	0	0	0	0	0	1	0	0	0	1	100	1	1	0	1	100
513600	Umschuldungsbetrug	1	0	0	0	0	0	0	1	0	0	0	1	100	1	1	0	0	0
514000	Geldkreditbetrug	164	0,1	32	19,5	0	0	0	164	0	0	0	133	81,1	145	102	43	58	40
514100	Kreditbetrug	8	0	0	0	0	0	0	8	0	0	0	7	87,5	6	3	3	5	83,3
514200	Subventionsbetrug	1	0	0	0	0	0	0	1	0	0	0	1	100	1	1	0	0	0
514300	Kreditbetrug	134	0,1	31	23,1	0	0	0	134	0	0	0	117	87,3	130	92	38	50	38,5
514400	Wechselbetrug	21	0	1	4,8	0	0	0	21	0	0	0	8	38,1	8	6	2	3	37,5
515000	Erschleichen von Leistungen	10.334	4,4	29	0,3	0	0	0	10.334	0	0	0	10.252	99,2	8.449	6.302	2.147	2.255	26,7
515001	Beförderungserschleichung	10.292	4,3	29	0,3	0	0	0	10.292	0	0	0	10.213	99,2	8.413	6.271	2.142	2.245	26,7
515002	Erschl. Eintr. Verant./Einr.	12	0	0	0	0	0	0	12	0	0	0	12	100	16	12	4	3	18,8
515003	Erschl. Leist. eines Automaten	15	0	0	0	0	0	0	15	0	0	0	12	80	12	11	1	5	41,7

Schlüsselzahl der Tat	Straftaten	Erfasste Fälle	% Anteil an allen Taten	von Spalte 3 Versuche		Tatort					Mit Schusswaffe		Aufklärung		Gesamtzahl der ermitt. Tatverd.	von SPALTE 16			
				Fälle	in %	bis 20.000 Einw.	20.000 bis 100.000 Einw.	100.000 bis 500.000 Einw.	500.000 und mehr Einw.	unbekannt	gedroht	gesch.	Fälle	in %		männl.	we bl.	Nichtdeutsche Tatverdächtige	
																		Anzahl	in %
1	2	3	4	5	6	7	8	9	10	11	12	13	14	15	16	17	18	19	20
515004	Erschl. Leist. öffentl TK-Netz	15	0	0	0	0	0	0	15	0	0	0	15	100	15	13	2	5	33,3
516000	B. m. rewidr. erl. unb. Zahl-m	3.932	1,7	330	8,4	0	0	0	3.919	13	0	0	953	24,2	405	306	99	121	29,9
516100	Davon Schecks	26	0	14	53,8	0	0	0	25	1	0	0	13	50	22	17	5	7	31,8
516200	Davon Debitk. ohne PIN	779	0,3	20	2,6	0	0	0	776	3	0	0	268	34,4	95	64	31	25	26,3
516300	Debitkarten mit PIN	1.877	0,8	166	8,8	0	0	0	1.873	4	0	0	285	15,2	113	85	28	38	33,6
516400	Kreditkarten	585	0,2	23	3,9	0	0	0	584	1	0	0	138	23,6	53	47	6	19	35,8
516500	Daten von Zahlungskarten	533	0,2	89	16,7	0	0	0	532	1	0	0	195	36,6	88	68	20	24	27,3
516900	Sonst. unbare Zahlungsmittel	132	0,1	18	13,6	0	0	0	129	3	0	0	54	40,9	44	34	10	11	25
517000	Sonstiger Betrug	8.358	3,5	1.404	16,8	0	0	0	8.321	37	0	0	5.784	69,2	5.062	3.478	1.584	1.341	26,5
517100	Leistungsbetrug	903	0,4	142	15,7	0	0	0	899	4	0	0	641	71	607	391	216	138	22,7
517200	Leistungskreditbetrug	930	0,4	49	5,3	0	0	0	928	2	0	0	688	74	630	439	191	130	20,6
517300	Arbeitsvermittlungsbetrug	10	0	1	10	0	0	0	10	0	0	0	9	90	8	6	2	2	25
517400	Betr. z.N. Vers./Vers.-missbr.	100	0	35	35	0	0	0	100	0	0	0	96	96	128	95	33	46	35,9
517410	Betrug z. N. Versicherungen	91	0	31	34,1	0	0	0	91	0	0	0	88	96,7	115	85	30	42	36,5
517420	Versicherungsmissbrauch	9	0	4	44,4	0	0	0	9	0	0	0	8	88,9	13	10	3	4	30,8
517500	Computerbetrug	579	0,2	66	11,4	0	0	0	576	3	0	0	178	30,7	176	120	56	47	26,7
517600	Provisionsbetrug	45	0	3	6,7	0	0	0	45	0	0	0	40	88,9	24	23	1	1	4,2
517700	B. z.N. Soz-vers/-Vers-träger	97	0	1	1	0	0	0	97	0	0	0	95	97,9	101	71	30	43	42,6
517800	Sonstiger Sozialleistungsbetr.	180	0,1	8	4,4	0	0	0	180	0	0	0	179	99,4	184	120	64	58	31,5
517900	Betr. m. Zug.-ber. zu Komm.-d.	123	0,1	12	9,8	0	0	0	121	2	0	0	55	44,7	42	35	7	12	28,6
518100	Abrechnungsbetrug	269	0,1	47	17,5	0	0	0	268	1	0	0	202	75,1	222	157	65	30	13,5
518110	... im Gesundheitswesen	55	0	5	9,1	0	0	0	55	0	0	0	55	100	63	51	12	4	6,3
518179	Sonstiger Abrechnungsbetrug	214	0,1	42	19,6	0	0	0	213	1	0	0	147	68,7	159	106	53	26	16,4
518200	Einmietbetrug	141	0,1	6	4,3	0	0	0	141	0	0	0	122	86,5	101	76	25	17	16,8
518300	Kontoeröffn./Überweis.-betr.	750	0,3	400	53,3	0	0	0	742	8	0	0	533	71,1	325	267	58	122	37,5
518310	Kontoeröffnungsbetrug	259	0,1	83	32	0	0	0	258	1	0	0	171	66	96	76	20	53	55,2
518320	Überweisungsbetrug	491	0,2	317	64,6	0	0	0	484	7	0	0	362	73,7	233	195	38	71	30,5
518400	Zechbetrug	316	0,1	5	1,6	0	0	0	316	0	0	0	284	89,9	247	211	36	64	25,9
518800	Kreditvermittlungsbetrug	9	0	2	22,2	0	0	0	9	0	0	0	7	77,8	9	6	3	2	22,2
518900	Sonstige Betrugsarten	3.906	1,6	627	16,1	0	0	0	3.889	17	0	0	2.655	68	2.487	1.614	873	679	27,3
520000	Veruntreuungen	383	0,2	0	0	0	0	0	382	1	0	0	363	94,8	409	299	110	92	22,5
521000	Untreue	141	0,1	0	0	0	0	0	140	1	0	0	133	94,3	161	119	42	12	7,5
521079	Sonstige Untreue	139	0,1	0	0	0	0	0	138	1	0	0	132	95	158	118	40	12	7,6
521100	Untreue bei Kapitalanlageges.	2	0	0	0	0	0	0	2	0	0	0	1	50	3	1	2	0	0
522000	Vorenth./Veruntr. v. Arb-entg.	145	0,1	0	0	0	0	0	145	0	0	0	143	98,6	164	136	28	52	31,7

Schlüsselzahl der Tat	Straftaten	Erfasste Fälle	% Anteil an allen Taten	von Spalte 3 Versuche		Tatort					Mit Schusswaffe		Aufklärung		Gesamtzahl der ermittelten Tatverd.	von SPALTE 16			
				Fälle	in %	bis 20.000 Einw.	20.000 bis 100.000 Einw.	100.000 bis 500.000 Einw.	500.000 und mehr Einw.	unbekannt	gedroht	gesch.	Fälle	in %		männl.	we bl.	Nichtdeutsche Tatverdächtige	
																		Anzahl	in %
1	2	3	4	5	6	7	8	9	10	11	12	13	14	15	16	17	18	19	20
523000	Missbr. v. Scheck-/Kreditkart.	97	0	0	0	0	0	0	97	0	0	0	87	89,7	84	44	40	28	33,3
530000	Unterschlagung	3.272	1,4	27	0,8	0	0	0	3.257	15	0	0	1.827	55,8	1.857	1.347	510	434	23,4
530010	Sonst Unterschl ohne Kfz § 246	2.617	1,1	20	0,8	0	0	0	2.606	11	0	0	1.360	52	1.392	994	398	288	20,7
530020	Sonst Unterschl ohne Kfz § 247	82	0	0	0	0	0	0	82	0	0	0	56	68,3	61	28	33	8	13,1
530030	Sonstige Unterschlagung § 248a	254	0,1	1	0,4	0	0	0	254	0	0	0	147	57,9	157	114	43	41	26,1
531000	Unterschlagung von Kfz	319	0,1	6	1,9	0	0	0	315	4	0	0	264	82,8	257	220	37	98	38,1
531010	Unterschlagung von Kfz § 246	311	0,1	6	1,9	0	0	0	307	4	0	0	258	83	252	216	36	96	38,1
531020	Unterschlagung von Kfz § 247	8	0	0	0	0	0	0	8	0	0	0	6	75	6	5	1	2	33,3
540000	Urkundenfälschung	1.408	0,6	77	5,5	0	0	0	1.395	13	0	0	1.121	79,6	1.201	841	360	450	37,5
540001	Sonst. Urkundenfälschung § 267	806	0,3	17	2,1	0	0	0	798	8	0	0	661	82	686	530	156	256	37,3
540002	Mittelbare Falschbeurkundung	153	0,1	30	19,6	0	0	0	153	0	0	0	148	96,7	151	121	30	130	86,1
540003	Verändern amtlicher Ausweise	18	0	1	5,6	0	0	0	18	0	0	0	18	100	18	11	7	2	11,1
540004	Urkundenunterdrückung pp § 274	3	0	0	0	0	0	0	3	0	0	0	2	66,7	2	1	1	0	0
540005	Vorber. Fälsch. amtl. Ausweise	3	0	1	33,3	0	0	0	3	0	0	0	2	66,7	2	2	0	2	100
540006	Verschaffen falsch amtl. Ausw.	14	0	1	7,1	0	0	0	14	0	0	0	12	85,7	12	9	3	8	66,7
540007	Fälschung Gesundheitszeugnisse	2	0	0	0	0	0	0	2	0	0	0	2	100	2	2	0	1	50
540008	Ausst. unr. Gesundheitszeugnis	3	0	0	0	0	0	0	3	0	0	0	3	100	4	3	1	0	0
540009	Gebrauch unr. Gesundheitszeug.	1	0	0	0	0	0	0	1	0	0	0	1	100	1	1	0	0	0
540010	Missbrauch von Ausweispapieren	253	0,1	13	5,1	0	0	0	249	4	0	0	226	89,3	297	139	158	51	17,2
541000	Fälsch. techn. Aufzeichnungen	5	0	0	0	0	0	0	5	0	0	0	4	80	6	5	1	2	33,3
541079	Sonst. Fälschung techn. Aufz.	5	0	0	0	0	0	0	5	0	0	0	4	80	6	5	1	2	33,3
542000	Fälschung zur Erlangung v. BtM	42	0	6	14,3	0	0	0	42	0	0	0	23	54,8	15	14	1	5	33,3
543000	F. Daten/T. Rechtsverk. bei DV	105	0	8	7,6	0	0	0	104	1	0	0	19	18,1	22	17	5	4	18,2
543010	... § 269 StGB	100	0	8	8	0	0	0	99	1	0	0	19	19	22	17	5	4	18,2
543020	... § 270 StGB	5	0	0	0	0	0	0	5	0	0	0	0	0	0	0	0	0	0
550000	Geld-/Wertzeichenfälschung pp.	71	0	12	16,9	0	0	0	71	0	0	0	36	50,7	55	48	7	37	67,3
551000	Geld-/Wertzeichenfälschung	5	0	0	0	0	0	0	5	0	0	0	5	100	12	12	0	9	75
551010	Geldfälsch ohne § 146 I 3 StGB	5	0	0	0	0	0	0	5	0	0	0	5	100	12	12	0	9	75
552000	Inverkehrbringen v. Falschgeld	25	0	6	24	0	0	0	25	0	0	0	25	100	38	31	7	23	60,5
552010	... gem. § 146 Abs. 1 Nr. 3 StGB	14	0	3	21,4	0	0	0	14	0	0	0	14	100	23	22	1	11	47,8
552020	... gem. § 147 StGB	11	0	3	27,3	0	0	0	11	0	0	0	11	100	15	9	6	12	80
553000	F. Zahl-kart./Scheck/Wechsel	41	0	6	14,6	0	0	0	41	0	0	0	6	14,6	5	5	0	5	100
553100	Gebr. Zahl-kart./Schecks pp	37	0	6	16,2	0	0	0	37	0	0	0	6	16,2	5	5	0	5	100
553110	... ohne Garantiefunktion	3	0	1	33,3	0	0	0	3	0	0	0	0	0	0	0	0	0	0
553120	... mit Garantiefunktion	34	0	5	14,7	0	0	0	34	0	0	0	6	17,6	5	5	0	5	100

Schlüsselzahl der Tat	Straftaten	Erfasste Fälle	% Anteil an allen Taten	von Spalte 3 Versuche		Tatort					Mit Schusswaffe		Aufklärung		Gesamtzahl der ermittelten Tatverd.	von SPALTE 16			
				Fälle	in %	bis 20.000 Einw.	20.000 bis 100.000 Einw.	100.000 bis 500.000 Einw.	500.000 und mehr Einw.	unbekannt	gedroht	geschoss.	Fälle	in %		männl.	weibl.	Nichtdeutsche Tatverdächtige	
																		Anzahl	in %
1	2	3	4	5	6	7	8	9	10	11	12	13	14	15	16	17	18	19	20
553200	Sonstige Hdl./Schecks/Wechsel	4	0	0	0	0	0	0	4	0	0	0	0	0	0	0	0	0	0
553210	... ohne Garantiefunktion	2	0	0	0	0	0	0	2	0	0	0	0	0	0	0	0	0	0
553220	... mit Garantiefunktion	2	0	0	0	0	0	0	2	0	0	0	0	0	0	0	0	0	0
560000	Insolvenzstraf. (283, 283a-d)	17	0	0	0	0	0	0	17	0	0	0	17	100	34	26	8	12	35,3
561000	Bankrott	14	0	0	0	0	0	0	14	0	0	0	14	100	29	23	6	12	41,4
563000	Verletzung d. Buchführungspf.	2	0	0	0	0	0	0	2	0	0	0	2	100	4	3	1	0	0
565000	Schuldnerbegünstigung	1	0	0	0	0	0	0	1	0	0	0	1	100	1	0	1	0	0
600000	Sonst. Straftatbest. gem. StGB	41.096	17,4	832	2	0	0	0	41.073	23	16	28	17.072	41,5	14.874	11.946	2.928	3.333	22,4
610000	Erpressung	177	0,1	97	54,8	0	0	0	176	1	4	0	128	72,3	161	130	31	57	35,4
610001	Schutzgelderpressung	1	0	1	100	0	0	0	1	0	0	0	1	100	1	1	0	0	0
610079	Sonstige Erpressung	172	0,1	94	54,7	0	0	0	171	1	4	0	125	72,7	157	127	30	56	35,7
611000	Erpressung auf sex. Grundlage	4	0	2	50	0	0	0	4	0	0	0	2	50	3	2	1	1	33,3
620000	Widerst g. Staatsgew/öff. Ordn	5.286	2,2	32	0,6	0	0	0	5.285	1	12	2	4.531	85,7	3.861	3.133	728	935	24,2
620001	... § 126 StGB	98	0	9	9,2	0	0	0	98	0	7	0	64	65,3	70	60	10	12	17,1
620005	... § 132 StGB	30	0	0	0	0	0	0	30	0	0	0	13	43,3	13	11	2	1	7,7
620006	... § 132a StGB	36	0	0	0	0	0	0	36	0	0	0	33	91,7	27	24	3	6	22,2
620007	... § 133 StGB	10	0	0	0	0	0	0	10	0	0	0	6	60	7	6	1	0	0
620009	... § 136 StGB	60	0	0	0	0	0	0	60	0	0	0	27	45	29	24	5	3	10,3
620010	... § 138 StGB	2	0	0	0	0	0	0	2	0	0	0	1	50	1	1	0	0	0
620011	... § 140 StGB	1	0	0	0	0	0	0	1	0	0	0	0	0	0	0	0	0	0
620013	... § 145 StGB	667	0,3	1	0,1	0	0	0	667	0	1	0	249	37,3	242	175	67	35	14,5
620014	... § 145a StGB	12	0	0	0	0	0	0	12	0	0	0	12	100	9	9	0	1	11,1
621000	Widerst. gegen d. Staatsgewalt	1.111	0,5	22	2	0	0	0	1.110	1	3	1	1.088	97,9	1.084	897	187	264	24,4
621010	Öffentl. Auff. zu Straftaten	4	0	0	0	0	0	0	3	1	0	0	2	50	3	2	1	1	33,3
621020	Widerst. g. Vollstreckungsbea.	1.069	0,5	0	0	0	0	0	1.069	0	3	1	1.055	98,7	1.053	875	178	257	24,4
621030	Widerst. g. gleichgest. Pers.	3	0	0	0	0	0	0	3	0	0	0	3	100	3	1	2	0	0
621040	Gefangenenbefreiung	35	0	22	62,9	0	0	0	35	0	0	0	28	80	33	25	8	6	18,2
622000	Hausfriedensbr. insg. 123, 124	2.806	1,2	0	0	0	0	0	2.806	0	1	0	2.693	96	2.088	1.709	379	579	27,7
622100	Hausfriedensbruch § 123 StGB	2.804	1,2	0	0	0	0	0	2.804	0	1	0	2.691	96	2.085	1.707	378	579	27,8
622200	Schw. Hausfriedensbr.§ 124 StGB	2	0	0	0	0	0	0	2	0	0	0	2	100	3	2	1	0	0
623000	Landfriedensbruch	137	0,1	0	0	0	0	0	137	0	0	1	58	42,3	114	108	6	6	5,3
623010	Landfriedensbruch § 125 StGB	116	0	0	0	0	0	0	116	0	0	0	52	44,8	107	102	5	6	5,6
623020	Bes. schw. Landfr. § 125a StGB	21	0	0	0	0	0	0	21	0	0	1	6	28,6	7	6	1	0	0
624000	Vortäuschen einer Straftat	281	0,1	0	0	0	0	0	281	0	0	0	266	94,7	283	195	88	49	17,3
624010	... gegen die sex. Selbstbest.	20	0	0	0	0	0	0	20	0	0	0	20	100	21	4	17	6	28,6

Schlüsselzahl der Tat	Straftaten	Erfasste Fälle	% Anteil an allen Taten	von Spalte 3 Versuche		Tatort					Mit Schusswaffe		Aufklärung		Gesamtzahl der ermittelten Tatverd.	von SPALTE 16			
				Fälle	in %	bis 20.000 Einw.	20.000 bis 100.000 Einw.	100.000 bis 500.000 Einw.	500.000 und mehr Einw.	unbekannt	gedroht	gesch.	Fälle	in %		männl.	we bl.	Nichtdeutsche Tatverdächtige	
																		Anzahl	in %
1	2	3	4	5	6	7	8	9	10	11	12	13	14	15	16	17	18	19	20
624079	... einer sonstigen Straftat	133	0,1	0	0	0	0	0	133	0	0	0	121	91	124	80	44	21	16,9
624100	Vortäuschen eines Raubes	65	0	0	0	0	0	0	65	0	0	0	64	98,5	72	60	12	9	12,5
624200	Vortäuschen eines Diebstahls	63	0	0	0	0	0	0	63	0	0	0	61	96,8	68	52	16	14	20,6
624201	Vortäuschen eines Kfz-Diebst.	13	0	0	0	0	0	0	13	0	0	0	12	92,3	18	16	2	0	0
624279	Vortäusch. ein. sonst. Diebst.	50	0	0	0	0	0	0	50	0	0	0	49	98	50	36	14	14	28
626000	Gewaltdarstellung	5	0	0	0	0	0	0	5	0	0	0	5	100	9	6	3	3	33,3
626079	Sonstige Gewaltdarstellung	5	0	0	0	0	0	0	5	0	0	0	5	100	9	6	3	3	33,3
627000	Volksverhetzung	30	0	0	0	0	0	0	30	0	0	0	16	53,3	17	16	1	3	17,6
630000	Begün./Strafvereit./Hehler./Geldw	540	0,2	62	11,5	0	0	0	537	3	0	0	501	92,8	544	468	76	203	37,3
630010	Begünstigung	3	0	0	0	0	0	0	3	0	0	0	2	66,7	2	1	1	0	0
630020	Strafvereitelung	32	0	11	34,4	0	0	0	32	0	0	0	30	93,8	35	22	13	6	17,1
631000	Hehlerei von Kfz	38	0	4	10,5	0	0	0	37	1	0	0	28	73,7	38	37	1	25	65,8
631079	Hehlerei von Kfz § 259 StGB	28	0	2	7,1	0	0	0	27	1	0	0	18	64,3	24	23	1	16	66,7
631100	Gewerbsmäßige Hehlerei v. Kfz.	4	0	1	25	0	0	0	4	0	0	0	4	100	6	6	0	4	66,7
631200	Bandenhehlerei von Kfz.	1	0	0	0	0	0	0	1	0	0	0	1	100	1	1	0	1	100
631300	Gewerbsm. Bandenhehl. v. Kfz.	5	0	1	20	0	0	0	5	0	0	0	5	100	8	8	0	5	62,5
632000	Sonstige Hehlerei	380	0,2	42	11,1	0	0	0	378	2	0	0	368	96,8	396	351	45	156	39,4
632079	Sonstige Hehlerei § 259 StGB	291	0,1	20	6,9	0	0	0	289	2	0	0	280	96,2	348	306	42	132	37,9
632100	Sonst. gewerbsmäßige Hehlerei	89	0	22	24,7	0	0	0	89	0	0	0	88	98,9	50	47	3	24	48
633000	Geldw./Verschl. unr. Verm-werte	87	0	5	5,7	0	0	0	87	0	0	0	73	83,9	79	63	16	21	26,6
640000	Brandstift./Herbeif. Brandgef.	557	0,2	96	17,2	0	0	0	557	0	0	2	184	33	208	151	57	36	17,3
640010	Fahrlässige Brandstiftung	164	0,1	0	0	0	0	0	164	0	0	1	112	68,3	119	74	45	26	21,8
640020	Fahrl. Herbeiführen Brandgef.	9	0	0	0	0	0	0	9	0	0	0	2	22,2	2	2	0	0	0
641000	Vors. Brandstift./Herbeif. -gef	384	0,2	96	25	0	0	0	384	0	0	1	70	18,2	87	75	12	10	11,5
641010	Vorsätzliche Brandstiftung	245	0,1	45	18,4	0	0	0	245	0	0	0	22	9	37	32	5	4	10,8
641020	Schwere Brandstiftung	121	0,1	48	39,7	0	0	0	121	0	0	1	40	33,1	41	34	7	3	7,3
641030	Besonders schw. Brandstiftung	13	0	3	23,1	0	0	0	13	0	0	0	6	46,2	6	6	0	2	33,3
641050	Vors. Herbeiführen Brandgefahr	5	0	0	0	0	0	0	5	0	0	0	2	40	3	3	0	1	33,3
650000	Wettbew./Korrupt./Amtsdel.	310	0,1	5	1,6	0	0	0	309	1	0	1	252	81,3	337	291	46	16	4,7
651000	Vorteilsannahme/Bestechlichk.	19	0	1	5,3	0	0	0	19	0	0	0	16	84,2	18	16	2	2	11,1
651100	Vorteilsannahme	8	0	1	12,5	0	0	0	8	0	0	0	8	100	8	6	2	0	0
651200	Bestechlichkeit	11	0	0	0	0	0	0	11	0	0	0	8	72,7	10	10	0	2	20
652000	Vorteilsgewährung / Bestechung	22	0	1	4,5	0	0	0	22	0	0	0	22	100	22	19	3	6	27,3
652100	Vorteilsgewährung	13	0	0	0	0	0	0	13	0	0	0	13	100	13	11	2	1	7,7
652200	Bestechung	8	0	1	12,5	0	0	0	8	0	0	0	8	100	8	7	1	4	50

Schlüsselzahl der Tat	Straftaten	Erfasste Fälle	% Anteil an allen Taten	von Spalte 3 Versuche		Tatort					Mit Schusswaffe		Aufklärung		Gesamtzahl der ermitt. Tatverd.	von SPALTE 16			
				Fälle	in %	bis 20.000 Einw.	20.000 bis 100.000 Einw.	100.000 bis 500.000 Einw.	500.000 und mehr Einw.	unbekannt	gedroht	gesch.	Fälle	in %		männl.	we bl.	Nichtdeutsche Tatverdächtige	
																		Anzahl	in %
1	2	3	4	5	6	7	8	9	10	11	12	13	14	15	16	17	18	19	20
652400	Bestechu. (sonst. schw. Fälle)	1	0	0	0	0	0	0	1	0	0	0	1	100	1	1	0	1	100
655000	Sonstige Straftaten im Amt	208	0,1	3	1,4	0	0	0	208	0	0	1	158	76	221	188	33	0	0
655001	Strafvereitelung im Amt	24	0	0	0	0	0	0	24	0	0	0	12	50	15	9	6	0	0
655002	Rechtsbeugung	2	0	0	0	0	0	0	2	0	0	0	0	0	0	0	0	0	0
655004	Verfolgung Unschuldiger	9	0	0	0	0	0	0	9	0	0	0	7	77,8	8	7	1	0	0
655005	Vollstreckung geg. Unschuldige	1	0	1	100	0	0	0	1	0	0	0	1	100	1	1	0	0	0
655006	Falschbeurkundung im Amt	1	0	0	0	0	0	0	1	0	0	0	1	100	1	1	0	0	0
655007	Gebührenüberhebung	5	0	2	40	0	0	0	5	0	0	0	5	100	6	5	1	0	0
655100	Körperverletzung im Amt	161	0,1	0	0	0	0	0	161	0	0	1	131	81,4	190	164	26	0	0
655200	Verletz. d. Dienstgeheimnisses	5	0	0	0	0	0	0	5	0	0	0	1	20	1	1	0	0	0
657000	Bestechl/Bestechu-gesch. Verk.	61	0	0	0	0	0	0	60	1	0	0	56	91,8	79	71	8	9	11,4
657100	Bestechl/Bestechu-gesch. Verk.	52	0	0	0	0	0	0	51	1	0	0	48	92,3	65	59	6	7	10,8
657110	... § 299 Abs. 1 und 2 StGB	48	0	0	0	0	0	0	47	1	0	0	45	93,8	60	55	5	3	5
657120	... § 299 Abs. 3 StGB	4	0	0	0	0	0	0	4	0	0	0	3	75	5	4	1	4	80
657200	... § 300 Satz 2 Nr. 2 StGB	8	0	0	0	0	0	0	8	0	0	0	7	87,5	13	11	2	2	15,4
657300	... § 300 Satz 2 Nr. 1 StGB	1	0	0	0	0	0	0	1	0	0	0	1	100	1	1	0	0	0
660000	Strafbarer Eigennutz	65	0	1	1,5	0	0	0	65	0	0	0	56	86,2	61	55	6	18	29,5
660010	Vereiteln Zwangsvollstreckung	6	0	0	0	0	0	0	6	0	0	0	6	100	8	6	2	2	25
660020	Pfandkehr	10	0	1	10	0	0	0	10	0	0	0	10	100	10	7	3	1	10
661000	Unerlaubtes Glücksspiel	11	0	0	0	0	0	0	11	0	0	0	9	81,8	11	11	0	6	54,5
661010	Veranstaltung unerl. Glückssp.	8	0	0	0	0	0	0	8	0	0	0	6	75	8	8	0	3	37,5
661020	Beteiligung am unerl Glückssp.	3	0	0	0	0	0	0	3	0	0	0	3	100	3	3	0	3	100
662000	Wilderei	31	0	0	0	0	0	0	31	0	0	0	27	87,1	29	28	1	9	31
662001	Fischwilderei	24	0	0	0	0	0	0	24	0	0	0	23	95,8	25	25	0	6	24
662100	Jagdwilderei	7	0	0	0	0	0	0	7	0	0	0	4	57,1	4	3	1	3	75
663000	Wucher	7	0	0	0	0	0	0	7	0	0	0	4	57,1	3	3	0	0	0
670000	Sonstige Straftaten gemäß StGB	34.161	14,4	539	1,6	0	0	0	34.144	17	0	23	11.420	33,4	10.584	8.484	2.100	2.292	21,7
670001	Falsche uneidliche Aussage	161	0,1	5	3,1	0	0	0	160	1	0	0	161	100	180	126	54	51	28,3
670002	Meineid	1	0	0	0	0	0	0	1	0	0	0	1	100	1	1	0	0	0
670003	Falsche Vers. an Eides statt	91	0	1	1,1	0	0	0	91	0	0	0	89	97,8	93	60	33	15	16,1
670005	Verleitung zur Falschaussage	5	0	0	0	0	0	0	5	0	0	0	5	100	5	4	1	2	40
670007	Falsche Verdächtigung	279	0,1	0	0	0	0	0	279	0	0	0	271	97,1	286	161	125	51	17,8
670008	Beschimpf. v. Religionsgem. pp	1	0	0	0	0	0	0	1	0	0	0	0	0	0	0	0	0	0
670009	Störung der Religionsausübung	2	0	0	0	0	0	0	2	0	0	0	2	100	2	2	0	0	0
670011	Störung der Totenruhe	11	0	0	0	0	0	0	11	0	0	0	1	9,1	1	0	1	0	0

Schlüsselzahl der Tat	Straftaten	Erfasste Fälle	% Anteil an allen Taten	von Spalte 3 Versuche		Tatort					Mit Schusswaffe		Aufklärung		Gesamtzahl der ermitt. Tatverd.	von SPALTE 16			
				Fälle	in %	bis 20.000 Einw.	20.000 bis 100.000 Einw.	100.000 bis 500.000 Einw.	500.000 und mehr Einw.	unbekannt	gedroht	gesch.	Fälle	in %		männl.	we bl.	Nichtdeutsche Tatverdächtige	
																		Anzahl	in %
1	2	3	4	5	6	7	8	9	10	11	12	13	14	15	16	17	18	19	20
670012	Personenstands Fälſchung	1	0	0	0	0	0	0	1	0	0	0	1	100	1	1	0	1	100
670013	Doppelehe	2	0	0	0	0	0	0	2	0	0	0	2	100	3	1	2	1	33,3
670014	Beischlaf zwischen Verwandten	1	0	0	0	0	0	0	1	0	0	0	1	100	2	2	0	0	0
670015	Verleumd pp geg Pers pol Leben	4	0	0	0	0	0	0	4	0	0	0	3	75	3	1	2	1	33,3
670016	Verletz Vertraulichkeit Wort	5	0	0	0	0	0	0	5	0	0	0	4	80	4	4	0	1	25
670017	Verletzung Briefgeheimnis	123	0,1	2	1,6	0	0	0	121	2	0	0	42	34,1	45	29	16	11	24,4
670018	Verletzung Privatgeheimnis	25	0	0	0	0	0	0	25	0	0	0	19	76	23	14	9	3	13
670020	Verletz Post-/Fernmeldegeheimn	25	0	0	0	0	0	0	25	0	0	0	7	28	8	7	1	2	25
670024	Gefährl Eingr Bahnverkehr pp	160	0,1	27	16,9	0	0	0	160	0	0	0	75	46,9	86	78	8	17	19,8
670025	Gefährl. Eingriff Straßenverk.	319	0,1	28	8,8	0	0	0	319	0	0	1	102	32	132	117	15	29	22
670026	Störung öffentlicher Betriebe	11	0	1	9,1	0	0	0	11	0	0	0	4	36,4	4	4	0	0	0
670027	Störung von TK-Anlagen	4	0	1	25	0	0	0	4	0	0	0	2	50	2	2	0	0	0
670029	Baugefährdung	9	0	0	0	0	0	0	9	0	0	0	8	88,9	12	11	1	1	8,3
670030	Vollrausch	1	0	0	0	0	0	0	1	0	0	0	1	100	1	0	1	0	0
670032	Unterlassene Hilfeleistung	52	0	0	0	0	0	0	52	0	0	0	45	86,5	55	42	13	10	18,2
670033	Parteiverrat	2	0	0	0	0	0	0	2	0	0	0	2	100	2	1	1	0	0
670034	Verl. pers. Lebensber. d. Foto	39	0	0	0	0	0	0	39	0	0	0	30	76,9	38	32	6	6	15,8
670079	Sonst. weit. Straftat gem StGB	2	0	0	0	0	0	0	2	0	0	0	2	100	2	2	0	0	0
671000	Verletzung Unterhaltspflicht	194	0,1	0	0	0	0	0	193	1	0	0	193	99,5	194	190	4	36	18,6
672000	Verl. Fürsorge-/Erziehungspfl.	70	0	0	0	0	0	0	70	0	0	0	70	100	85	20	65	36	42,4
673000	Beleidigung	5.737	2,4	0	0	0	0	0	5.728	9	0	0	4.888	85,2	4.859	3.629	1.230	1.122	23,1
673010	185 StGB (ohne sex. Grundlage)	4.458	1,9	0	0	0	0	0	4.454	4	0	0	3.952	88,6	3.944	2.977	967	908	23
673020	186 StGB (ohne sex. Grundlage)	195	0,1	0	0	0	0	0	193	2	0	0	160	82,1	171	82	89	17	9,9
673030	187 StGB (ohne sex. Grundlage)	228	0,1	0	0	0	0	0	226	2	0	0	192	84,2	202	99	103	33	16,3
673100	Beleidigung auf sex. Grundlage	856	0,4	0	0	0	0	0	855	1	0	0	584	68,2	600	516	84	172	28,7
673110	185 StGB (auf sex. Grundlage)	797	0,3	0	0	0	0	0	796	1	0	0	533	66,9	547	492	55	164	30
673120	186 StGB (auf sex. Grundlage)	35	0	0	0	0	0	0	35	0	0	0	30	85,7	32	12	20	1	3,1
673130	187 StGB (auf sex. Grundlage)	24	0	0	0	0	0	0	24	0	0	0	21	87,5	23	13	10	7	30,4
674000	Sachbeschädigung	26.019	11	438	1,7	0	0	0	26.015	4	0	22	5.129	19,7	4.605	4.040	565	894	19,4
674010	... 303 StGB ohne 674100/674300	9.557	4	187	2	0	0	0	9.557	0	0	15	2.176	22,8	2.354	2.045	309	516	21,9
674011	... d. Graffiti o. 674111/674311	1.163	0,5	1	0,1	0	0	0	1.163	0	0	0	126	10,8	134	125	9	25	18,7
674012	... durch Feuer ohne 674312	1.357	0,6	118	8,7	0	0	0	1.357	0	0	0	121	8,9	178	151	27	29	16,3
674019	... sonst Handl o. 674119/674319	7.037	3	68	1	0	0	0	7.037	0	0	15	1.929	27,4	2.060	1.783	277	467	22,7
674020	... 304 StGB ohne 674320	447	0,2	8	1,8	0	0	0	447	0	0	1	89	19,9	148	136	12	24	16,2
674021	... durch Graffiti ohne 674321	15	0	0	0	0	0	0	15	0	0	0	7	46,7	13	12	1	1	7,7

Schlüsselzahl der Tat	Straftaten	Erfasste Fälle	% Anteil an allen Taten	von Spalte 3 Versuche		Tatort					Mit Schusswaffe		Aufklärung		Gesamtzahl der ermitt. Tatverd.	von SPALTE 16			
						Fälle	in %	bis 20.000 Einw.	20.000 bis 100.000 Einw.	100.000 bis 500.000 Einw.	500.000 und mehr Einw.	unbekannt	gedroht	geschoss.		Fälle	in %	männl.	we bl.
				Anzahl	in %														
1	2	3	4	5	6	7	8	9	10	11	12	13	14	15	16	17	18	19	20
674022	... durch Feuer ohne 674322	32	0	0	0	0	0	0	32	0	0	0	4	12,5	10	10	0	0	0
674029	... d. sonst. Handl. ohne 674329	400	0,2	8	2	0	0	0	400	0	0	1	78	19,5	125	114	11	23	18,4
674100	Sachbeschädigung an Kfz	9.459	4	90	1	0	0	0	9.456	3	0	3	1.274	13,5	1.153	980	173	228	19,8
674180	... durch Feuer	19	0	1	5,3	0	0	0	19	0	0	0	3	15,8	4	4	0	0	0
674111	... durch Graffiti	442	0,2	1	0,2	0	0	0	442	0	0	0	64	14,5	29	29	0	1	3,4
674119	... durch sonstige Handlung	8.998	3,8	88	1	0	0	0	8.995	3	0	3	1.207	13,4	1.120	947	173	227	20,3
674200	Datenveränder./Computersabot.	80	0	8	10	0	0	0	80	0	0	0	18	22,5	20	16	4	3	15
674210	Datenveränderung	68	0	8	11,8	0	0	0	68	0	0	0	17	25	19	15	4	3	15,8
674220	Computersabotage	12	0	0	0	0	0	0	12	0	0	0	1	8,3	1	1	0	0	0
674300	Sonst Sachb auf Str./Weg/Platz	6.448	2,7	140	2,2	0	0	0	6.447	1	0	3	1.560	24,2	1.197	1.117	80	157	13,1
674310	... § 303 StGB	6.141	2,6	126	2,1	0	0	0	6.140	1	0	3	1.478	24,1	1.082	1.007	75	142	13,1
674311	... § 303 StGB durch Graffiti	3.917	1,7	4	0,1	0	0	0	3.917	0	0	0	1.018	26	461	446	15	39	8,5
674312	... § 303 StGB durch Feuer	781	0,3	95	12,2	0	0	0	781	0	0	1	53	6,8	82	75	7	9	11
674319	... § 303 StGB d. sonst. Handl.	1.443	0,6	27	1,9	0	0	0	1.442	1	0	2	407	28,2	553	499	54	95	17,2
674320	... § 304 StGB	307	0,1	14	4,6	0	0	0	307	0	0	0	82	26,7	122	117	5	15	12,3
674321	... § 304 StGB durch Graffiti	8	0	0	0	0	0	0	8	0	0	0	1	12,5	1	1	0	0	0
674322	... § 304 StGB durch Feuer	36	0	11	30,6	0	0	0	36	0	0	0	7	19,4	14	13	1	2	14,3
674329	... § 304 StGB d. sonst. Handl.	263	0,1	3	1,1	0	0	0	263	0	0	0	74	28,1	107	103	4	13	12,1
674500	Zerstörung wichtiger Arbeitsm.	28	0	5	17,9	0	0	0	28	0	0	0	12	42,9	13	12	1	4	30,8
674519	... durch sonstige Handlung	28	0	5	17,9	0	0	0	28	0	0	0	12	42,9	13	12	1	4	30,8
675000	Sprengstoff-/Strahlungsverbr.	31	0	4	12,9	0	0	0	31	0	0	0	10	32,3	16	15	1	3	18,8
675200	Herbeif. Sprengstoffexplosion	31	0	4	12,9	0	0	0	31	0	0	0	10	32,3	16	15	1	3	18,8
676000	Straftaten gegen die Umwelt	493	0,2	32	6,5	0	0	0	493	0	0	0	205	41,6	265	247	18	92	34,7
676010	Bodenverunreinigung	30	0	2	6,7	0	0	0	30	0	0	0	14	46,7	19	16	3	4	21,1
676011	Bodenverunreinigung - einfach	30	0	2	6,7	0	0	0	30	0	0	0	14	46,7	19	16	3	4	21,1
676100	Gewässerverunreinigung	206	0,1	11	5,3	0	0	0	206	0	0	0	64	31,1	73	72	1	24	32,9
676101	Gewässerverunreinig. - einfach	206	0,1	11	5,3	0	0	0	206	0	0	0	64	31,1	73	72	1	24	32,9
676200	Luftverunreinigung	2	0	0	0	0	0	0	2	0	0	0	2	100	3	3	0	1	33,3
676201	Luftverunreinigung - einfach	2	0	0	0	0	0	0	2	0	0	0	2	100	3	3	0	1	33,3
676400	Unerl Umg. gef. Abf. 326 I+III	221	0,1	4	1,8	0	0	0	221	0	0	0	95	43	130	118	12	41	31,5
676410	Unerl. Umg. m. gef. Abf. 326 I	219	0,1	4	1,8	0	0	0	219	0	0	0	95	43,4	130	118	12	41	31,5
676411	§ 326 I StGB - einfach	217	0,1	4	1,8	0	0	0	217	0	0	0	94	43,3	129	117	12	40	31
676412	§ 326 I StGB - besonders schw.	2	0	0	0	0	0	0	2	0	0	0	1	50	2	2	0	1	50
676420	Unerl. Umg. gef. Abf. 326 III	2	0	0	0	0	0	0	2	0	0	0	0	0	0	0	0	0	0
676421	§ 326 III StGB - einfach	2	0	0	0	0	0	0	2	0	0	0	0	0	0	0	0	0	0

Schlüsselzahl der Tat	Straftaten	Erfasste Fälle	% Anteil an allen Taten	von Spalte 3 Versuche		Tatort					Mit Schusswaffe		Aufklärung		Gesamtzahl der ermitt. Tatverd.	von SPALTE 16			
				Fälle	in %	bis 20.000 Einw.	20.000 bis 100.000 Einw.	100.000 bis 500.000 Einw.	500.000 und mehr Einw.	unbekannt	gedroht	gesch.	Fälle	in %		männl.	we bl.	Nichtdeutsche Tatverdächtige	
																		Anzahl	in %
1	2	3	4	5	6	7	8	9	10	11	12	13	14	15	16	17	18	19	20
676500	Unerl. Betreiben von Anlagen	5	0	0	0	0	0	0	5	0	0	0	5	100	7	6	1	1	14,3
676520	Unerl. Betr. v. Anlagen 327 II	5	0	0	0	0	0	0	5	0	0	0	5	100	7	6	1	1	14,3
676521	§ 327 II StGB - einfach	5	0	0	0	0	0	0	5	0	0	0	5	100	7	6	1	1	14,3
676600	Unerl. Umg. radioakt Stoffe pp	3	0	1	33,3	0	0	0	3	0	0	0	1	33,3	2	2	0	0	0
676610	Unerl. Umg. radioaktive Stoffe	2	0	1	50	0	0	0	2	0	0	0	1	50	2	2	0	0	0
676611	§ 328 I+II StGB - einfach	2	0	1	50	0	0	0	2	0	0	0	1	50	2	2	0	0	0
676620	Unerl. Umg. gef. Stoffe/Güter	1	0	0	0	0	0	0	1	0	0	0	0	0	0	0	0	0	0
676621	§ 328 III StGB - einfach	1	0	0	0	0	0	0	1	0	0	0	0	0	0	0	0	0	0
676800	Abfallrein-, -aus- und -durchf.	26	0	14	53,8	0	0	0	26	0	0	0	24	92,3	34	33	1	23	67,6
676810	Ungenehm. Einfuhr gef. Abfälle	4	0	2	50	0	0	0	4	0	0	0	3	75	4	4	0	2	50
676811	Ungen. Abfalleinf. - einfach	4	0	2	50	0	0	0	4	0	0	0	3	75	4	4	0	2	50
676820	Ungenehm. Ausfuhr gef. Abfälle	20	0	11	55	0	0	0	20	0	0	0	20	100	28	27	1	19	67,9
676821	Ungen. Abfallausf. - einfach	20	0	11	55	0	0	0	20	0	0	0	20	100	28	27	1	19	67,9
676830	Ungen. Durchfuhr gef. Abfälle	2	0	1	50	0	0	0	2	0	0	0	1	50	2	2	0	2	100
676831	Ungen. Abfalldurchf. - einfach	2	0	1	50	0	0	0	2	0	0	0	1	50	2	2	0	2	100
678000	§§ 202a, 202b, 202c StGB	281	0,1	0	0	0	0	0	281	0	0	0	45	16	54	44	10	8	14,8
678010	Ausspähen von Daten	266	0,1	0	0	0	0	0	266	0	0	0	41	15,4	47	37	10	7	14,9
678020	Abfangen von Daten	4	0	0	0	0	0	0	4	0	0	0	1	25	1	1	0	0	0
678030	Vorber. Aussp./Abfan. v. Daten	11	0	0	0	0	0	0	11	0	0	0	3	27,3	6	6	0	1	16,7
700000	Strafrechtliche Nebengesetze	14.544	6,1	323	2,2	0	0	0	14.523	21	0	116	13.528	93	10.885	9.290	1.595	4.195	38,5
710000	Strafr. Nebenges. Wirtschaft	438	0,2	9	2,1	0	0	0	435	3	0	0	379	86,5	384	321	63	66	17,2
712000	AktG/GenG/GmbHG/HGB pp.	50	0	0	0	0	0	0	50	0	0	0	49	98	64	55	9	14	21,9
712010	Aktiengesetz	2	0	0	0	0	0	0	2	0	0	0	2	100	3	3	0	0	0
712020	HGB ohne §§ 130b und 177a	1	0	0	0	0	0	0	1	0	0	0	1	100	1	1	0	0	0
712030	GmbH-G ohne § 84	8	0	0	0	0	0	0	8	0	0	0	7	87,5	5	5	0	0	0
712100	Insolvenzverschleppung GmbH-G	35	0	0	0	0	0	0	35	0	0	0	35	100	50	41	9	11	22
712200	Insolvenzverschleppung HGB	4	0	0	0	0	0	0	4	0	0	0	4	100	7	7	0	3	42,9
712210	§ 130b HGB	4	0	0	0	0	0	0	4	0	0	0	4	100	7	7	0	3	42,9
714000	Bankgewerbe/WertpapierhandelsG	32	0	0	0	0	0	0	31	1	0	0	32	100	17	17	0	0	0
714060	Wertpapierhandelsgesetz	32	0	0	0	0	0	0	31	1	0	0	32	100	17	17	0	0	0
715000	Straft. iZm Urheberrechtsbest.	154	0,1	3	1,9	0	0	0	153	1	0	0	131	85,1	139	109	30	29	20,9
715010	Markengesetz	59	0	2	3,4	0	0	0	58	1	0	0	53	89,8	50	39	11	14	28
715020	Geschmacksmustergesetz	1	0	0	0	0	0	0	1	0	0	0	1	100	1	1	0	0	0
715040	Kunsturheberrechtsgesetz	20	0	0	0	0	0	0	20	0	0	0	16	80	21	18	3	5	23,8
715050	UrheberrechtsG - sonst. Verst.	40	0	1	2,5	0	0	0	40	0	0	0	33	82,5	35	27	8	5	14,3

Schlüsselzahl der Tat	Straftaten	Erfasste Fälle	% Anteil an allen Taten	von Spalte 3 Versuche		Tatort					Mit Schusswaffe		Aufklärung		Gesamtzahl der ermitt. Tatverd.	von SPALTE 16			
				Fälle	in %	bis 20.000 Einw.	20.000 bis 100.000 Einw.	100.000 bis 500.000 Einw.	500.000 und mehr Einw.	unbekannt	gedroht	gesch.	Fälle	in %		männl.	we bl.	Nichtdeutsche Tatverdächtige	
																		Anzahl	in %
1	2	3	4	5	6	7	8	9	10	11	12	13	14	15	16	17	18	19	20
715100	Softw.-Piraterie (priv. Anw.)	20	0	0	0	0	0	0	20	0	0	0	18	90	21	15	6	4	19
715200	Softw.-Piraterie (gew. Hand.)	1	0	0	0	0	0	0	1	0	0	0	0	0	0	0	0	0	0
715300	§ 17 I und IV UWG	6	0	0	0	0	0	0	6	0	0	0	5	83,3	7	6	1	0	0
715400	§ 17 II und IV UWG	7	0	0	0	0	0	0	7	0	0	0	5	71,4	7	5	2	1	14,3
716000	Straft. i.Z.m. Lebens-Arzneim.	189	0,1	6	3,2	0	0	0	188	1	0	0	160	84,7	153	132	21	22	14,4
716100	Lebensmittel- u. FuttermittelG	56	0	0	0	0	0	0	56	0	0	0	55	98,2	46	40	6	9	19,6
716200	Arzneimittelgesetz	130	0,1	6	4,6	0	0	0	129	1	0	0	102	78,5	104	89	15	13	12,5
716210	§ 95 Arzneimittelgesetz	124	0,1	6	4,8	0	0	0	123	1	0	0	100	80,6	102	88	14	13	12,7
716211	Inverkehrbr. bedenkl. Arznei	9	0	1	11,1	0	0	0	9	0	0	0	6	66,7	9	5	4	1	11,1
716212	Arzneimittel zu Dopingzwecken	3	0	0	0	0	0	0	3	0	0	0	2	66,7	2	2	0	1	50
716213	III. Handel pp m. rezeptpfl A.	62	0	2	3,2	0	0	0	62	0	0	0	51	82,3	48	42	6	4	8,3
716215	Fälschen von Arzneimitteln	1	0	0	0	0	0	0	1	0	0	0	1	100	1	1	0	0	0
716217	95 Abs. 3 Nr. 1, 2b und 3 AMG	3	0	0	0	0	0	0	3	0	0	0	3	100	3	2	1	0	0
716218	95 Abs. 3 Nr. 2a AMG (Doping)	1	0	0	0	0	0	0	1	0	0	0	1	100	1	1	0	0	0
716219	Sonstige Tat nach § 95 AMG	45	0	3	6,7	0	0	0	44	1	0	0	36	80	38	35	3	7	18,4
716220	§ 96 Arzneimittelgesetz	6	0	0	0	0	0	0	6	0	0	0	2	33,3	2	1	1	0	0
716300	Weingesezt	3	0	0	0	0	0	0	3	0	0	0	3	100	3	3	0	0	0
719000	Alle son straf NebenG Wirtsch	13	0	0	0	0	0	0	13	0	0	0	7	53,8	12	9	3	1	8,3
719079	Sonst. NebenG Wirtschaftssekt.	1	0	0	0	0	0	0	1	0	0	0	1	100	5	5	0	0	0
719200	Straftaten nach UWG ohne § 17	12	0	0	0	0	0	0	12	0	0	0	6	50	7	4	3	1	14,3
720000	Alle sonst. straf. Nebenges.	4.625	2	58	1,3	0	0	0	4.611	14	0	104	4.418	95,5	4.279	3.537	742	2.530	59,1
720001	Vereinsgesetz	3	0	0	0	0	0	0	3	0	0	0	1	33,3	2	2	0	2	100
720002	Versammlungsgesetz	91	0	0	0	0	0	0	91	0	0	0	38	41,8	40	37	3	0	0
720005	§ 22a StVG	3	0	0	0	0	0	0	2	1	0	0	0	0	0	0	0	0	0
720009	Telekommunikationsgesetz	6	0	0	0	0	0	0	6	0	0	0	4	66,7	3	3	0	0	0
720011	§ 4 Gewaltschutzgesetz	273	0,1	0	0	0	0	0	272	1	0	0	273	100	196	181	15	84	42,9
720014	Luftsicherheitsgesetz	1	0	0	0	0	0	0	1	0	0	0	1	100	1	1	0	0	0
720079	Sonst. strafrechtl. Nebenges.	8	0	0	0	0	0	0	8	0	0	0	6	75	7	3	4	1	14,3
720080	§ 114 Abs. 1 HmbSG	2	0	0	0	0	0	0	2	0	0	0	2	100	3	1	2	1	33,3
721000	§ 27 Abs. 2 JugendschutzG	1	0	0	0	0	0	0	1	0	0	0	1	100	1	1	0	0	0
722000	§ 27 Abs. 1 JugendschutzG	8	0	0	0	0	0	0	8	0	0	0	8	100	8	7	1	4	50
725000	AufenthG/AsylVerfG/FreizügG/EU	2.409	1	52	2,2	0	0	0	2.399	10	0	0	2.389	99,2	2.301	1.736	565	2.193	95,3
725100	Unerl. Einreise nach AufenthG	133	0,1	35	26,3	0	0	0	131	2	0	0	132	99,2	132	99	33	131	99,2
725110	§ 95 Abs. 1 Nr. 3 AufenthG	111	0	27	24,3	0	0	0	109	2	0	0	110	99,1	112	82	30	111	99,1
725120	§ 95 Abs. 2 Nr. 1a AufenthG	22	0	8	36,4	0	0	0	22	0	0	0	22	100	21	18	3	21	100

Schlüsselzahl der Tat	Straftaten	Erfasste Fälle	% Anteil an allen Taten	von Spalte 3 Versuche		Tatort					Mit Schusswaffe		Aufklärung		Gesamtzahl der ermittelten Tatverd.	von SPALTE 16			
						bis 20.000 Einw.	20.000 bis 100.000 Einw.	100.000 bis 500.000 Einw.	500.000 und mehr Einw.	unbekannt	gedroht	geschoss.	Fälle	in %		männl.	weibl.	Nichtdeutsche Tatverdächtige	
				Anzahl	in %														
1	2	3	4	5	6	7	8	9	10	11	12	13	14	15	16	17	18	19	20
725200	Einschleusen gem § 96 AufenthG	55	0	5	9,1	0	0	0	54	1	0	0	45	81,8	49	45	4	36	73,5
725210	§ 96 Abs. 1 und 4 AufenthG	39	0	4	10,3	0	0	0	39	0	0	0	29	74,4	36	33	3	28	77,8
725220	§ 96 Abs. 2 AufenthG	16	0	1	6,3	0	0	0	15	1	0	0	16	100	17	16	1	11	64,7
725300	Erschl AE-Tit 95 II 2 AufenthG	244	0,1	4	1,6	0	0	0	244	0	0	0	243	99,6	304	196	108	232	76,3
725310	... - Visum	130	0,1	4	3,1	0	0	0	130	0	0	0	129	99,2	149	103	46	119	79,9
725311	... - Visum (Scheinehe)	31	0	0	0	0	0	0	31	0	0	0	31	100	52	29	23	29	55,8
725312	... - Visum (sonst. Modus Oper.)	99	0	4	4	0	0	0	99	0	0	0	98	99	97	74	23	90	92,8
725320	... - AE/Niederlassungsbefugnis	114	0	0	0	0	0	0	114	0	0	0	114	100	155	93	62	113	72,9
725321	... - AE/Niederlbf (Scheinehe)	44	0	0	0	0	0	0	44	0	0	0	44	100	83	43	40	45	54,2
725322	... - AE/Nie (sonst. Mod. Oper.)	70	0	0	0	0	0	0	70	0	0	0	70	100	72	50	22	68	94,4
725400	Einschleusen gem § 97 AufenthG	2	0	0	0	0	0	0	2	0	0	0	2	100	8	7	1	7	87,5
725420	§ 97 Abs. 2 AufenthG	2	0	0	0	0	0	0	2	0	0	0	2	100	8	7	1	7	87,5
725500	§§ 84, 85 AsylVfG	82	0	0	0	0	0	0	82	0	0	0	82	100	52	50	2	52	100
725510	§ 84 AsylVfG	2	0	0	0	0	0	0	2	0	0	0	2	100	2	2	0	2	100
725520	§ 85 AsylVfG	80	0	0	0	0	0	0	80	0	0	0	80	100	50	48	2	50	100
725700	Illeg. Aufenth. gem. AufenthG	1.676	0,7	8	0,5	0	0	0	1.669	7	0	0	1.670	99,6	1.643	1.238	405	1.624	98,8
725710	§ 95 Abs. 1 Nr. 1 + 2 AufenthG	1.526	0,6	7	0,5	0	0	0	1.520	6	0	0	1.521	99,7	1.498	1.105	393	1.482	98,9
725720	§ 95 Abs. 2 Nr. 1b AufenthG	150	0,1	1	0,7	0	0	0	149	1	0	0	149	99,3	148	136	12	145	98
725800	§ 9 Freizügigkeitsgesetz/EU	6	0	0	0	0	0	0	6	0	0	0	6	100	5	5	0	5	100
725900	sonstige Verstöße Aufenthaltsg	211	0,1	0	0	0	0	0	211	0	0	0	209	99,1	153	135	18	151	98,7
726000	SprengstG/WaffG/KriegswKontrG	1.810	0,8	6	0,3	0	0	0	1.808	2	0	104	1.689	93,3	1.719	1.567	152	248	14,4
726100	Sprengstoffgesetz	45	0	0	0	0	0	0	44	1	0	0	22	48,9	29	29	0	7	24,1
726200	Waffengesetz	1.757	0,7	6	0,3	0	0	0	1.756	1	0	104	1.660	94,5	1.687	1.535	152	240	14,2
726300	Kriegswaffenkontrollgesetz	8	0	0	0	0	0	0	8	0	0	0	7	87,5	7	7	0	1	14,3
728000	Bundes-(Landes)-datenschutzG	10	0	0	0	0	0	0	10	0	0	0	6	60	9	8	1	1	11,1
728010	Hmb. Landesdatenschutzgesetz	1	0	0	0	0	0	0	1	0	0	0	1	100	1	1	0	0	0
728020	Bundesdatenschutzgesetz	9	0	0	0	0	0	0	9	0	0	0	5	55,6	8	7	1	1	12,5
730000	Rauschgiftdel kte	9.332	3,9	250	2,7	0	0	0	9.328	4	0	0	8.645	92,6	6.411	5.640	771	1.712	26,7
731000	Allg. Verst. gegen das BtMG	7.287	3,1	102	1,4	0	0	0	7.286	1	0	0	6.754	92,7	5.235	4.595	640	1.263	24,1
731100	mit Heroin	1.194	0,5	28	2,3	0	0	0	1.194	0	0	0	1.138	95,3	789	608	181	185	23,4
731200	mit Kokain/Crack	1.352	0,6	28	2,1	0	0	0	1.352	0	0	0	1.252	92,6	912	701	211	280	30,7
731201	mit Crack	989	0,4	21	2,1	0	0	0	989	0	0	0	929	93,9	608	426	182	178	29,3
731202	mit Kokain	363	0,2	7	1,9	0	0	0	363	0	0	0	323	89	325	289	36	110	33,8
731300	mit LSD	2	0	0	0	0	0	0	2	0	0	0	2	100	2	2	0	0	0
731400	mit Amph/Metha(Pulver/flüssig)	162	0,1	1	0,6	0	0	0	162	0	0	0	145	89,5	145	121	24	26	17,9

Schlüsselzahl der Tat	Straftaten	Erfasste Fälle	% Anteil an allen Taten	von Spalte 3 Versuche		Tatort					Mit Schusswaffe		Aufklärung		Gesamtzahl der ermitt. Tatverd.	von SPALTE 16			
						Fälle	in %	bis 20.000 Einw.	20.000 bis 100.000 Einw.	100.000 bis 500.000 Einw.	500.000 und mehr Einw.	unbekannt	gedroht	gesch.		Fälle	in %	männl.	we bl.
				Anzahl	in %														
1	2	3	4	5	6	7	8	9	10	11	12	13	14	15	16	17	18	19	20
731500	mit Amph/Metha (Ecstasy)	49	0	0	0	0	0	0	49	0	0	0	43	87,8	43	37	6	6	14
731800	mit Cannabis einschl. Zuber.	4.134	1,7	33	0,8	0	0	0	4.133	1	0	0	3.803	92	3.454	3.179	275	823	23,8
731900	mit sonstigen BtM	394	0,2	12	3	0	0	0	394	0	0	0	371	94,2	341	277	64	72	21,1
732000	Illeg Handel/Schmuggel BtM 29	1.733	0,7	137	7,9	0	0	0	1.730	3	0	0	1.601	92,4	1.331	1.158	173	484	36,4
732100	mit/von Heroin	396	0,2	30	7,6	0	0	0	396	0	0	0	378	95,5	292	241	51	69	23,6
732110	Illegaler Handel mit Heroin	394	0,2	30	7,6	0	0	0	394	0	0	0	377	95,7	290	240	50	67	23,1
732120	Schmuggel von Heroin	2	0	0	0	0	0	0	2	0	0	0	1	50	2	1	1	2	100
732200	mit/von Kokain/Crack	501	0,2	45	9	0	0	0	500	1	0	0	464	92,6	380	314	66	189	49,7
732210	Illeg. Handel m. Kokain/Crack	496	0,2	45	9,1	0	0	0	495	1	0	0	460	92,7	376	310	66	187	49,7
732211	Illegaler Handel mit Crack	357	0,2	32	9	0	0	0	357	0	0	0	344	96,4	264	207	57	135	51,1
732212	Illegaler Handel mit Kokain	139	0,1	13	9,4	0	0	0	138	1	0	0	116	83,5	115	105	10	53	46,1
732220	Schmuggel von Kokain/Crack	5	0	0	0	0	0	0	5	0	0	0	4	80	5	5	0	2	40
732221	Schmuggel von Crack	1	0	0	0	0	0	0	1	0	0	0	1	100	1	1	0	0	0
732222	Schmuggel von Kokain	4	0	0	0	0	0	0	4	0	0	0	3	75	4	4	0	2	50
732400	m.v.Amph/Metha (Pulver/flüss.)	19	0	2	10,5	0	0	0	19	0	0	0	19	100	18	18	0	5	27,8
732410	lHm Amph/Metha (Pulver/flüss.)	19	0	2	10,5	0	0	0	19	0	0	0	19	100	18	18	0	5	27,8
732500	m.v.Amph/Metha (Ecstasy)	14	0	0	0	0	0	0	14	0	0	0	12	85,7	12	10	2	0	0
732510	Illegaler Handel mit Ecstasy	14	0	0	0	0	0	0	14	0	0	0	12	85,7	12	10	2	0	0
732800	m./v. Cannabis einschl. Zuber.	665	0,3	48	7,2	0	0	0	664	1	0	0	596	89,6	554	519	35	213	38,4
732810	Illegaler Handel mit Cannabis	664	0,3	48	7,2	0	0	0	663	1	0	0	595	89,6	553	518	35	213	38,5
732820	Schmuggel von Cannabis	1	0	0	0	0	0	0	1	0	0	0	1	100	1	1	0	0	0
732900	mit/von sonstigen BtM	138	0,1	12	8,7	0	0	0	137	1	0	0	132	95,7	136	105	31	35	25,7
732910	Illegaler Handel m. sonst. Btm	137	0,1	12	8,8	0	0	0	136	1	0	0	131	95,6	134	103	31	33	24,6
732920	Schmuggel von sonst. Btm	1	0	0	0	0	0	0	1	0	0	0	1	100	2	2	0	2	100
733000	Illeg Einfuhr BtM 30 I Nr. 4	24	0	1	4,2	0	0	0	24	0	0	0	21	87,5	38	33	5	27	71,1
733100	von Heroin	5	0	0	0	0	0	0	5	0	0	0	5	100	10	10	0	10	100
733200	von Kokain/Crack	16	0	1	6,3	0	0	0	16	0	0	0	13	81,3	24	20	4	17	70,8
733201	von Crack	1	0	0	0	0	0	0	1	0	0	0	1	100	1	1	0	0	0
733202	von Kokain	15	0	1	6,7	0	0	0	15	0	0	0	12	80	23	19	4	17	73,9
733400	von Amph/Metha(Pulver/flüssig)	1	0	0	0	0	0	0	1	0	0	0	1	100	8	7	1	4	50
733800	von Cannabis einschl. Zuber.	2	0	0	0	0	0	0	2	0	0	0	2	100	2	2	0	1	50
734000	Sonst. Verstöße gegen das BtMG	288	0,1	10	3,5	0	0	0	288	0	0	0	269	93,4	312	276	36	122	39,1
734100	Illeg Anbau von BtM 29 I Nr. 1	29	0	1	3,4	0	0	0	29	0	0	0	28	96,6	32	29	3	4	12,5
734200	BtM-Anbau/-Herstell/-Handel 30	8	0	0	0	0	0	0	8	0	0	0	7	87,5	22	20	2	6	27,3
734220	§ 30a BtMG	8	0	0	0	0	0	0	8	0	0	0	7	87,5	22	20	2	6	27,3

Schlüsselzahl der Tat	Straftaten	Erfasste Fälle	% Anteil an allen Taten	von Spalte 3 Versuche		Tatort					Mit Schusswaffe		Aufklärung		Gesamtzahl der ermittelten Tatverd.	von SPALTE 16			
						Fälle	in %	bis 20.000 Einw.	20.000 bis 100.000 Einw.	100.000 bis 500.000 Einw.	500.000 und mehr Einw.	unbekannt	gedroht	gesch.		Fälle	in %	männl.	we bl.
				Anzahl	in %														
1	2	3	4	5	6	7	8	9	10	11	12	13	14	15	16	17	18	19	20
734500	Abgabe an Minderjährige	22	0	0	0	0	0	0	22	0	0	0	21	95,5	21	17	4	8	38,1
734510	§ 29a Abs. 1 Nr. 1 BtMG	18	0	0	0	0	0	0	18	0	0	0	17	94,4	17	13	4	7	41,2
734520	§ 30 Abs. 1 Nr. 2 BtMG	4	0	0	0	0	0	0	4	0	0	0	4	100	4	4	0	1	25
734800	n. gering. Menge § 29a I Nr. 2	229	0,1	9	3,9	0	0	0	229	0	0	0	213	93	239	212	27	104	43,5
734810	Abgabe/Besitz nicht ger. Menge	74	0	2	2,7	0	0	0	74	0	0	0	67	90,5	82	71	11	44	53,7
734811	von Heroin	12	0	1	8,3	0	0	0	12	0	0	0	12	100	21	16	5	10	47,6
734812	von Kokain/Crack	24	0	1	4,2	0	0	0	24	0	0	0	21	87,5	26	24	2	16	61,5
734814	von Amph/Metha (Pulver/flüss.)	6	0	0	0	0	0	0	6	0	0	0	3	50	4	3	1	2	50
734818	von Cannabis einschl. Zuber.	31	0	0	0	0	0	0	31	0	0	0	30	96,8	30	28	2	16	53,3
734819	von sonstigen BtM	1	0	0	0	0	0	0	1	0	0	0	1	100	1	0	1	0	0
734820	Illeg. Handel n. geringe Menge	141	0,1	7	5	0	0	0	141	0	0	0	132	93,6	141	125	16	56	39,7
734821	von Heroin	19	0	0	0	0	0	0	19	0	0	0	18	94,7	18	14	4	7	38,9
734822	von Kokain/Crack	57	0	5	8,8	0	0	0	57	0	0	0	53	93	54	47	7	35	64,8
734824	von Amph/Metha (Pulver/flüss.)	1	0	0	0	0	0	0	1	0	0	0	0	0	0	0	0	0	0
734828	von Cannabis einschl. Zuber.	63	0	2	3,2	0	0	0	63	0	0	0	60	95,2	68	63	5	14	20,6
734829	von sonstigen BtM	1	0	0	0	0	0	0	1	0	0	0	1	100	1	1	0	0	0
734840	Illeg. Herst. n. geringe Menge	14	0	0	0	0	0	0	14	0	0	0	14	100	19	18	1	6	31,6
734841	von Heroin	2	0	0	0	0	0	0	2	0	0	0	2	100	2	2	0	2	100
734842	von Kokain/Crack	2	0	0	0	0	0	0	2	0	0	0	2	100	2	1	1	1	50
734848	von Cannabis einschl. Zuber.	9	0	0	0	0	0	0	9	0	0	0	9	100	14	14	0	3	21,4
734849	von sonstigen BtM	1	0	0	0	0	0	0	1	0	0	0	1	100	1	1	0	0	0
740000	Strafr. NebenG Umweltsektor	149	0,1	6	4	0	0	0	149	0	0	12	86	57,7	96	66	30	24	25
740003	Heilpraktikergesetz	5	0	0	0	0	0	0	5	0	0	0	5	100	5	3	2	4	80
741000	Chemikaliengesetz	20	0	4	20	0	0	0	20	0	0	0	17	85	22	18	4	12	54,5
741001	27 ChemikalienG iVm GefahrstVO	4	0	0	0	0	0	0	4	0	0	0	4	100	5	5	0	2	40
741079	Sonstige Straftat Chem kalienG	16	0	4	25	0	0	0	16	0	0	0	13	81,3	17	13	4	10	58,8
742000	Infektions-/TierseuchenG	1	0	0	0	0	0	0	1	0	0	0	1	100	1	1	0	1	100
742020	Tierseuchengesetz	1	0	0	0	0	0	0	1	0	0	0	1	100	1	1	0	1	100
743000	BNatur-/Tier-/PflSchG/BJagdG	123	0,1	2	1,6	0	0	0	123	0	0	12	63	51,2	68	44	24	7	10,3
743010	Naturschutzgesetz	20	0	1	5	0	0	0	20	0	0	0	17	85	16	9	7	0	0
743020	Tierschutzgesetz	102	0	1	1	0	0	0	102	0	0	12	46	45,1	52	35	17	7	13,5
743030	Bundesjagdgesetz	1	0	0	0	0	0	0	1	0	0	0	0	0	0	0	0	0	0
886000	Schwere Einbruchskriminalität	15.974	6,7	5.511	34,5	0	0	0	15.974	0	0	0	1.459	9,1	1.248	1.050	198	449	36
887000	Vorsätzl. Tötungsdelikte	61	0	43	70,5	0	0	0	61	0	0	15	57	93,4	72	67	5	26	36,1
888000	Wohnungseinbruchdiebstahl	7.006	3	2.640	37,7	0	0	0	7.006	0	0	0	680	9,7	514	392	122	233	45,3

Schlüsselzahl der Tat	Straftaten	Erfasste Fälle	% Anteil an allen Taten	von Spalte 3 Versuche		Tatort					Mit Schusswaffe		Aufklärung		Gesamtzahl der ermitt. Tatverd.	von SPALTE 16			
						bis 20.000 Einw.	20.000 bis 100.000 Einw.	100.000 bis 500.000 Einw.	500.000 und mehr Einw.	unbekannt	gedroht	geschoss.	Fälle	in %		männl.	we bl.	Nichtdeutsche Tatverdächtige	
				Fälle	in %													Anzahl	in %
1	2	3	4	5	6	7	8	9	10	11	12	13	14	15	16	17	18	19	20
889000	Diebst. <rund um d. Kraftwag.>	21.315	9	3.308	15,5	0	0	0	21.302	13	0	0	896	4,2	779	740	39	274	35,2
890000	ges. o. AEG, AsylVG, FreizG/EU	234.412	99	16.393	7	0	0	0	234.218	194	443	228	110.597	47,2	69.248	52.180	17.068	18.838	27,2
891000	Rauschgiftkriminalität	9.380	4	258	2,8	0	0	0	9.376	4	0	0	8.668	92,4	6.421	5.649	772	1.713	26,7
891100	Direkte Beschaffungskriminal.	48	0	8	16,7	0	0	0	48	0	0	0	23	47,9	15	14	1	5	33,3
892000	Gewaltkriminalität	9.574	4	1.358	14,2	0	0	0	9.573	1	253	78	6.307	65,9	8.176	6.867	1.309	2.562	31,3
893000	Wirtschaftskriminalität	10.233	4,3	38	0,4	0	0	0	10.230	3	0	0	10.126	99	571	468	103	129	22,6
893100	Wirtschaftskrim bei Betrugsdel	9.816	4,1	29	0,3	0	0	0	9.816	0	0	0	9.776	99,6	165	137	28	41	24,8
893200	Insolvenzstraftaten	56	0	0	0	0	0	0	56	0	0	0	56	100	85	68	17	26	30,6
893300	Wirtschaftskrim Anl-/Finanzier-ber	9.682	4,1	2	0	0	0	0	9.681	1	0	0	9.677	99,9	49	43	6	11	22,4
893400	Wettbewerbsdelikte	61	0	1	1,6	0	0	0	60	1	0	0	46	75,4	54	42	12	10	18,5
893500	Wirtschaftskrim Zus-ha Arbeitsverh	81	0	0	0	0	0	0	81	0	0	0	80	98,8	91	76	15	31	34,1
893600	Betr/Untrr Beteilig/Kapitalanl	9.640	4,1	1	0	0	0	0	9.640	0	0	0	9.636	100	25	20	5	4	16
894000	Sex. Missbrauch von Kindern	222	0,1	15	6,8	0	0	0	219	3	1	0	167	75,2	164	151	13	33	20,1
895000	Menschenhandel insgesamt	52	0	5	9,6	0	0	0	50	2	1	0	40	76,9	72	50	22	36	50
896000	Jugendschutzdelikte	27	0	0	0	0	0	0	27	0	0	0	25	92,6	30	25	5	8	26,7
897000	Computerkriminalität	3.066	1,3	260	8,5	0	0	0	3.056	10	0	0	618	20,2	442	326	116	115	26
898000	Umweltkriminalität	893	0,4	48	5,4	0	0	0	892	1	0	12	488	54,6	556	485	71	150	27
898100	Umweltkrim. 29. Abschnitt StGB	493	0,2	32	6,5	0	0	0	493	0	0	0	205	41,6	265	247	18	92	34,7
898200	Sonstige Umweltkrim. nach StGB	62	0	4	6,5	0	0	0	62	0	0	0	37	59,7	45	43	2	12	26,7
898300	Umweltkrim. nach Nebengesetzen	338	0,1	12	3,6	0	0	0	337	1	0	12	246	72,8	249	198	51	46	18,5
899000	Straßenkriminalität	68.257	28,8	5.030	7,4	0	0	0	68.230	27	83	53	8.492	12,4	8.874	7.830	1.044	2.350	26,5
899100	Straßenraub	1.989	0,8	420	21,1	0	0	0	1.989	0	68	2	697	35	982	891	91	293	29,8
899200	Straßendiebstahl	45.616	19,3	3.927	8,6	0	0	0	45.594	22	0	0	1.799	3,9	1.780	1.627	153	614	34,5

Tabelle 07**Aufgliederung der Straftaten nach der Schadenshöhe**

In Tabelle 07 wird die Zahl der Fälle im Straftatenkatalog mit S gekennzeichneten vollendeten Straftaten nach Schadensgruppen ausgedruckt. In Spalte 15 ist bei jeder Schlüsselzahl die Schadenssumme in Euro ausgewiesen.

Soweit bei einem Tabellenausdruck für Schlüsselzahlen keine Werte auszuwerfen sind, wird diese Zeile unterdrückt.

Schlüsselzahl der Tat	Straftaten	insgesamt	vollendet	Versuche	bis unter 15 EUR	15 bis unter 50 EUR	50 bis unter 250 EUR	250 bis unter 500 EUR	500 bis unter 2.500 EUR	2.500 bis unter 5.000 EUR	5.000 bis unter 25.000 EUR	25.000 bis unter 50.000 EUR	50.000 und mehr EUR	Vermögensschaden insgesamt in EUR
1	2	3	4	5	6	7	8	9	10	11	12	13	14	15
----	Straftaten gesamt (0-7)	150.115	136.271	13.844	30.987	14.308	36.665	16.390	20.304	3.645	13.044	531	397	270.585.065
0000	Straftaten gegen das Leben	3	1	2	1	0	0	0	0	0	0	0	0	1
0100	Mord	3	1	2	1	0	0	0	0	0	0	0	0	1
0110	Mord im Zus.-hang m. Raubdel.	3	1	2	1	0	0	0	0	0	0	0	0	1
2000	Roh-del/Straft geg pers Freih	2.973	2.377	596	450	235	876	391	323	51	39	8	4	1.946.097
2100	Raub/räub Erpr/räub Ang Kraftf	2.971	2.376	595	450	235	876	391	323	51	38	8	4	1.924.097
2110	Raubüberf. a.Geldinst/Postfil.	9	8	1	0	0	1	0	1	1	3	1	1	211.768
2111	Raubüberf.auf Geldinst/Banken	7	6	1	0	0	0	0	1	1	3	1	0	80.743
2112	Raubüberfälle a. Postfilialen	2	2	0	0	0	1	0	0	0	0	0	1	131.025
2120	Raub auf sonst. Zahlst./Gesch.	227	190	37	2	2	29	41	82	21	11	2	0	348.208
2121	Raubüberfälle auf Spielhallen	64	53	11	0	0	4	15	26	7	0	1	0	92.071
2122	Raubüberfälle auf Tankstellen	31	28	3	0	0	4	6	17	0	1	0	0	20.094
2130	Raub auf Geld-/Werttransporte	8	6	2	0	1	0	0	0	2	2	1	0	74.331
2131	Raub auf Geld- und Kassenboten	8	6	2	0	1	0	0	0	2	2	1	0	74.331
2140	Räub. Angriff auf Kraftfahrer	15	13	2	1	1	8	2	1	0	0	0	0	3.800
2141	Beraubung von Taxifahrern	10	8	2	1	1	5	0	1	0	0	0	0	2.510
2150	Zechenschlussraub	7	6	1	1	0	3	1	1	0	0	0	0	2.671
2160	Handtaschenraub	176	148	28	28	6	71	22	18	0	2	1	0	87.994
2170	Sonst. Raub Straße/Weg/Platz	1.783	1.396	387	280	137	545	264	153	13	3	1	0	395.315
2180	Raub zur Erlangung von BtM	1	0	1	0	0	0	0	0	0	0	0	0	0
2190	Raubüberfälle in Wohnungen	127	107	20	16	9	33	8	22	4	10	2	3	610.800
2300	Straft. g. d. pers. Freiheit	2	1	1	0	0	0	0	0	0	1	0	0	22.000
2330	Erpresserischer Menschenraub	2	1	1	0	0	0	0	0	0	1	0	0	22.000
3***	Diebstahl ohne erschwer. Umst.	54.480	53.261	1.219	13.747	7.058	19.737	6.400	5.377	489	372	41	40	19.656.742
3**1	Von Kraftwag./unbef. Ben. 3**1	214	182	32	29	4	26	12	40	14	35	7	15	1.975.426
3**2	V. Moped/Krad/unbef. Ben. 3**2	138	111	27	16	3	24	14	49	3	2	0	0	98.875
3**3	V. Fahrrad/unbefugt. Ben. 3**3	1.118	1.066	52	284	39	326	223	185	6	3	0	0	324.787
3**4	Von Schusswaffen 3**4	4	4	0	0	0	2	1	1	0	0	0	0	1.190
3**5	Von unbaren Zahlungsmitt. 3**5	10.724	10.691	33	1.003	838	5.939	1.931	934	37	8	1	0	2.301.681
3**6	V amlt. Siegel/Stempel pp 3**6	5	5	0	3	1	1	0	0	0	0	0	0	201
3**7	Von/aus Automat 3**7	83	77	6	21	13	25	2	11	4	1	0	0	38.156
3**8	V Antiquit/Kunstgeg-st pp 3**8	22	22	0	3	0	5	3	9	0	0	1	1	143.273
305*	In/aus Bank/Spark./Postst 305*	120	117	3	10	7	58	21	20	0	1	0	0	42.607
3053	Von Fahrrad/unbefugt. Benutzen	1	1	0	0	0	1	0	0	0	0	0	0	120

Schlüsselzahl der Tat	Straftaten	insgesamt	vollendet	Versuche	bis	15	50	250	500	2.500	5.000	25.000	50.000	Vermögensschaden insgesamt in EUR
					unter 15 EUR	unter 50 EUR	unter 250 EUR	unter 500 EUR	unter 2.500 EUR	unter 5.000 EUR	unter 25.000 EUR	unter 50.000 EUR	und mehr EUR	
1	2	3	4	5	6	7	8	9	10	11	12	13	14	15
3055	Von unbarem Zahlungsmittel	18	18	0	2	1	7	7	1	0	0	0	0	4.065
3057	Von/aus Automat	10	10	0	1	2	7	0	0	0	0	0	0	900
310*	D. in/aus Büroräumen pp. 301*	2.591	2.532	59	323	198	870	398	583	84	64	4	8	2.559.329
3101	Von Kraftwagen/unbef. Benutzen	31	31	0	6	2	6	5	10	2	0	0	0	19.828
3102	Von Moped/Krad/unbef. Benutzen	3	2	1	0	0	2	0	0	0	0	0	0	300
3103	Von Fahrrad/unbefugt. Benutzen	19	17	2	1	2	3	4	5	1	1	0	0	23.429
3104	Von Schusswaffe	1	1	0	0	0	1	0	0	0	0	0	0	50
3105	Von unbarem Zahlungsmittel	468	468	0	63	58	211	84	50	2	0	0	0	100.732
3106	Von amtl. Siegel/Stempel/Dokum	2	2	0	1	1	0	0	0	0	0	0	0	40
3107	Von/aus Automat	6	6	0	0	1	2	1	1	1	0	0	0	4.378
3108	V. Antiquit/Kunst-/sagr Geg-st	2	2	0	0	0	1	0	0	0	0	0	1	100.050
315*	D. in/aus Gastst/Hot pp 315*	4.092	4.061	31	502	272	1.815	842	582	34	12	2	0	1.293.034
3152	Von Moped/Krad/unbef. Benutzen	13	13	0	1	1	6	4	0	0	1	0	0	19.666
3153	Von Fahrrad/unbefugt. Benutzen	14	14	0	1	2	5	4	2	0	0	0	0	4.140
3155	Von unbarem Zahlungsmittel	1.699	1.698	1	189	107	819	359	209	14	1	0	0	451.106
3157	Von/aus Automat	9	7	2	1	0	3	0	3	0	0	0	0	3.948
3158	V. Antiquit/Kunst-/sagr Geg-st	2	2	0	1	0	0	0	1	0	0	0	0	1.162
320*	Diebstahl in/aus Kiosken 320*	59	57	2	14	8	14	8	12	1	0	0	0	21.185
3205	Von unbarem Zahlungsmittel	3	3	0	1	0	1	1	0	0	0	0	0	361
3207	Von/aus Automat	1	1	0	0	0	1	0	0	0	0	0	0	50
325*	D. in/aus Warenhäusern pp 325*	16.626	16.255	371	7.085	3.631	4.029	800	648	44	15	2	1	2.094.886
3251	Von Kraftwagen/unbef. Benutzen	10	8	2	0	1	2	3	2	0	0	0	0	3.591
3252	Von Moped/Krad/unbef. Benutzen	14	14	0	2	2	8	0	2	0	0	0	0	3.815
3253	Von Fahrrad/unbefugt. Benutzen	40	35	5	20	4	2	0	6	3	0	0	0	19.197
3255	Von unbarem Zahlungsmittel	1.119	1.117	2	136	83	601	194	101	1	1	0	0	221.170
3257	Von/aus Automat	9	9	0	4	0	3	0	2	0	0	0	0	2.373
3258	V. Antiquit/Kunst-/sagr Geg-st	9	9	0	0	0	2	2	4	0	0	1	0	37.395
326*	Ladendiebstahl 326*	14.453	14.118	335	6.807	3.449	2.970	464	388	31	8	1	0	1.189.643
3262	Von Moped/Krad/unbef. Benutzen	10	10	0	1	1	7	0	1	0	0	0	0	2.624
3263	Von Fahrrad/unbefugt. Benutzen	24	20	4	11	4	2	0	2	1	0	0	0	5.212
3268	V. Antiquit/Kunst-/sagr Geg-st	1	1	0	0	0	0	0	1	0	0	0	0	525
330*	D. in/a. Schaufenster pp 330*	11	11	0	4	3	1	0	2	0	1	0	0	8.254
335*	Diebst. in/aus Wohnungen 335*	1.834	1.704	130	288	110	561	236	387	48	66	4	4	1.804.737
3352	Von Moped/Krad/unbef. Benutzen	2	2	0	0	0	0	1	1	0	0	0	0	1.300

Schlüsselzahl der Tat	Straftaten	insgesamt	vollendet	Versuche	bis unter 15 EUR	15 bis unter 50 EUR	50 bis unter 250 EUR	250 bis unter 500 EUR	500 bis unter 2.500 EUR	2.500 bis unter 5.000 EUR	5.000 bis unter 25.000 EUR	25.000 bis unter 50.000 EUR	50.000 und mehr EUR	Vermögensschaden insgesamt in EUR
1	2	3	4	5	6	7	8	9	10	11	12	13	14	15
3353	Von Fahrrad/unbefugt. Benutzen	6	6	0	2	0	2	0	2	0	0	0	0	1.761
3354	Von Schusswaffe	1	1	0	0	0	1	0	0	0	0	0	0	50
3355	Von unbarem Zahlungsmittel	118	117	1	20	8	38	20	24	5	2	0	0	76.476
3357	Von/aus Automat	1	1	0	0	0	0	0	0	1	0	0	0	3.100
3358	V. Antiquit/Kunst-/sagr Geg-st	1	1	0	0	0	1	0	0	0	0	0	0	100
337*	D. in/a. Wohnung in Mehrfam-h.	623	561	62	84	25	190	64	149	18	27	2	2	724.233
3372	Von Moped/Krad/unbef. Benutzen	1	1	0	0	0	0	1	0	0	0	0	0	300
3374	Von Schusswaffe	1	1	0	0	0	1	0	0	0	0	0	0	50
3375	Von unbarem Zahlungsmittel	38	37	1	6	3	11	4	10	3	0	0	0	22.800
3377	Von/aus Automat	1	1	0	0	0	0	0	0	1	0	0	0	3.100
3378	V. Antiquit/Kunst-/sagr Geg-st	1	1	0	0	0	1	0	0	0	0	0	0	100
339*	D. in/aus Laube/Wochenendhaus	182	146	36	61	9	51	10	14	0	1	0	0	26.587
3393	Von Fahrrad/unbefugt. Benutzen	6	6	0	2	0	2	0	2	0	0	0	0	1.761
3395	Von unbarem Zahlungsmittel	2	2	0	0	0	1	0	1	0	0	0	0	600
340*	D. in/a. Boden-/Keller pp 340*	418	374	44	128	18	97	50	65	13	3	0	0	151.635
3403	Von Fahrrad/unbefugt. Benutzen	75	72	3	17	2	16	19	17	1	0	0	0	26.933
3404	Von Schusswaffe	2	2	0	0	0	0	1	1	0	0	0	0	1.090
3405	Von unbarem Zahlungsmittel	7	7	0	2	1	4	0	0	0	0	0	0	576
3407	Von/aus Automat	6	5	1	1	3	1	0	0	0	0	0	0	328
3408	V. Antiquit/Kunst-/sagr Geg-st	1	1	0	0	0	0	0	1	0	0	0	0	1.300
345*	D. in/a. Roh-/Neubau pp 345*	296	285	11	38	13	59	39	93	17	23	0	3	580.198
3451	Von Kraftwagen/unbef. Benutzen	4	4	0	0	0	1	0	1	0	1	0	1	89.200
3453	Von Fahrrad/unbefugt. Benutzen	1	1	0	0	0	0	1	0	0	0	0	0	360
3455	Von unbarem Zahlungsmittel	18	18	0	1	3	9	4	1	0	0	0	0	3.141
350*	Diebstahl in/aus Kfz 350*	1.056	985	71	185	63	352	158	188	23	12	3	1	612.269
3502	Von Moped/Krad/unbef. Benutzen	3	2	1	0	0	1	0	1	0	0	0	0	1.050
3503	Von Fahrrad/unbefugt. Benutzen	4	4	0	2	0	2	0	0	0	0	0	0	302
3505	Von unbarem Zahlungsmittel	109	109	0	24	4	40	20	19	1	0	1	0	60.176
3550	Diebstahl an Kraftfahrzeug	3.584	3.543	41	1.501	538	1.043	166	257	26	12	0	0	610.914
3700	Dst. von BtM/Rezeptformular	1	1	0	1	0	0	0	0	0	0	0	0	1
3730	Von BtM aus Krankenhaus	1	1	0	1	0	0	0	0	0	0	0	0	1
390*	Taschendiebstahl	10.714	10.600	114	542	920	6.164	2.010	935	18	10	1	0	2.261.205
3905	Von unbarem Zahlungsmittel	5.344	5.319	25	195	416	3.359	967	374	6	2	0	0	1.020.425
3910	Einf. D. v. Sportschiff/Boot	22	20	2	4	0	5	2	5	2	1	1	0	61.722

Schlüsselzahl der Tat	Straftaten	insgesamt	vollendet	Versuche	bis unter 15 EUR	15 bis unter 50 EUR	50 bis unter 250 EUR	250 bis unter 500 EUR	500 bis unter 2.500 EUR	2.500 bis unter 5.000 EUR	5.000 bis unter 25.000 EUR	25.000 bis unter 50.000 EUR	50.000 und mehr EUR	Vermögensschaden insgesamt in EUR
1	2	3	4	5	6	7	8	9	10	11	12	13	14	15
3920	Einf. D. v. Außenbordmotoren	7	7	0	0	0	0	1	3	3	0	0	0	16.050
3930	Einf D. in/a. Sportsch./Boot	15	14	1	1	1	4	0	6	2	0	0	0	12.524
3950	Großviehdiebstahl	2	2	0	1	0	0	1	0	0	0	0	0	401
4***	Diebstahl unter erschw. Umst.	48.349	38.565	9.784	6.946	999	8.158	7.112	10.429	2.328	2.122	299	172	66.628.279
4**1	Von Kraftwagen 4**1	1.827	1.428	399	125	4	12	11	208	124	660	171	113	22.138.004
4**2	Von Moped/Krad 4**2	1.210	1.050	160	167	2	54	92	486	122	122	3	2	2.286.670
4**3	Von Fahrrad 4**3	11.879	11.644	235	1.574	101	2.688	3.895	3.318	55	13	0	0	4.629.134
4**4	Von Schusswaffe 4**4	26	24	2	2	0	4	1	11	2	3	1	0	69.073
4**5	V. unbarem Zahlungsmittel 4**5	681	673	8	152	31	196	96	147	25	22	2	2	642.565
4**6	V. amtl. Siegel/Stemp. pp 4**6	6	6	0	1	0	1	1	2	0	1	0	0	21.951
4**7	Von/aus Automat 4**7	309	269	40	51	25	57	24	79	18	15	0	0	276.025
4**8	V Antiquit/Kunstgeg-st pp 4**8	18	13	5	4	0	0	1	4	1	2	0	1	233.757
405*	D. in/aus Bank/Spark. pp 405*	20	11	9	3	0	1	1	6	0	0	0	0	5.731
4057	Von/aus Automat	3	3	0	0	0	0	1	2	0	0	0	0	2.528
410*	D. in/aus Büroräumen pp. 410*	3.477	2.144	1.333	385	83	415	216	678	168	169	20	10	4.956.815
4101	Von Kraftwagen	50	37	13	5	0	3	2	10	4	10	1	2	354.596
4102	Von Moped/Krad	8	3	5	0	0	0	0	1	1	1	0	0	16.800
4103	Von Fahrrad	42	38	4	6	1	11	7	10	1	2	0	0	35.013
4104	Von Schusswaffe	3	2	1	0	0	0	0	1	0	1	0	0	6.690
4105	Von unbarem Zahlungsmittel	43	42	1	4	0	16	7	10	1	4	0	0	41.119
4106	Von amtl. Siegel/Stempel/Dokum	2	2	0	0	0	0	0	1	0	1	0	0	21.000
4107	Von/aus Automat	10	8	2	1	1	1	0	2	2	1	0	0	27.554
4108	V. Antiquit/Kunst-/sagr Geg-st	5	1	4	1	0	0	0	0	0	0	0	0	1
415*	D. in/aus Gastst/Hotel pp 415*	605	447	158	36	17	78	60	174	37	43	1	1	772.277
4152	Von Moped/Krad	3	3	0	1	1	0	0	1	0	0	0	0	2.031
4153	Von Fahrrad	2	1	1	0	0	0	0	1	0	0	0	0	500
4154	Von Schusswaffe	2	2	0	0	0	0	0	2	0	0	0	0	4.200
4155	Von unbarem Zahlungsmittel	5	5	0	0	0	2	1	1	0	1	0	0	6.950
4157	Von/aus Automat	61	60	1	2	1	5	8	26	7	11	0	0	134.150
420*	Diebstahl in/aus Kiosken 420*	157	98	59	15	4	16	6	26	14	17	0	0	232.838
4207	Von/aus Automat	5	4	1	0	0	2	0	1	1	0	0	0	4.283
425*	D. in/aus Warenhäusern pp 425*	1.158	807	351	85	70	257	124	197	34	31	4	5	1.470.913
4251	Von Kraftwagen	10	8	2	1	3	0	1	3	0	0	0	0	2.792
4252	Von Moped/Krad	2	1	1	1	0	0	0	0	0	0	0	0	1

Schlüsselzahl der Tat	Straftaten	insgesamt	vollendet	Versuche	bis unter 15 EUR	15 bis unter 50 EUR	50 bis unter 250 EUR	250 bis unter 500 EUR	500 bis unter 2.500 EUR	2.500 bis unter 5.000 EUR	5.000 bis unter 25.000 EUR	25.000 bis unter 50.000 EUR	50.000 und mehr EUR	Vermögensschaden insgesamt in EUR
1	2	3	4	5	6	7	8	9	10	11	12	13	14	15
4253	Von Fahrrad	2	2	0	0	0	1	0	0	1	0	0	0	3.130
4254	Von Schusswaffe	2	1	1	0	0	1	0	0	0	0	0	0	55
4255	Von unbarem Zahlungsmittel	10	9	1	1	0	5	1	1	0	1	0	0	17.555
4257	Von/aus Automat	5	3	2	0	0	0	1	2	0	0	0	0	3.330
4258	V. Antiquit/Kunst-/sagr Geg-st	1	0	1	0	0	0	0	0	0	0	0	0	0
426*	Ladendiebstahl 426*	427	402	25	41	52	157	71	73	5	3	0	0	157.692
4264	Von Schusswaffe	1	1	0	0	0	1	0	0	0	0	0	0	55
4268	V. Antiquit/Kunst-/sagr Geg-st	1	0	1	0	0	0	0	0	0	0	0	0	0
430*	D. in/a. Schaufenster pp 430*	31	26	5	2	1	5	7	7	3	1	0	0	24.051
4303	Von Fahrrad	1	1	0	1	0	0	0	0	0	0	0	0	1
435*	Wohnungseinbruchdiebstahl 435*	7.006	4.366	2.640	817	40	375	238	1.566	539	677	89	25	15.118.437
4352	Von Moped/Krad	1	1	0	0	0	0	0	1	0	0	0	0	1.500
4353	Von Fahrrad	8	7	1	0	0	1	0	3	1	2	0	0	19.010
4354	Von Schusswaffe	10	10	0	1	0	1	0	5	1	2	0	0	27.798
4355	Von unbarem Zahlungsmittel	87	84	3	15	1	9	5	29	8	13	2	2	366.138
4358	V. Antiquit/Kunst-/sagr Geg-st	5	5	0	1	0	0	0	2	1	1	0	0	11.804
436*	Wohnungs-ED am Tag (TWE) 436*	3.522	2.324	1.198	431	18	197	124	810	292	383	55	14	8.481.526
4362	Von Moped/Krad	1	1	0	0	0	0	0	1	0	0	0	0	1.500
4363	Von Fahrrad	2	1	1	0	0	0	0	0	0	1	0	0	7.500
4364	Von Schusswaffe	6	6	0	0	0	1	0	2	1	2	0	0	22.616
4365	Von unbarem Zahlungsmittel	33	33	0	4	0	4	1	13	2	6	2	1	205.009
4368	V. Antiquit/Kunst-/sagr Geg-st	2	2	0	1	0	0	0	0	1	0	0	0	4.001
437*	Wohnungs-ED in Mehrfamilienh.	4.470	2.775	1.695	519	29	262	168	1.041	343	360	41	12	7.944.200
4373	Von Fahrrad	4	4	0	0	0	0	0	2	1	1	0	0	10.710
4374	Von Schusswaffe	5	5	0	1	0	1	0	2	1	0	0	0	6.898
4375	Von unbarem Zahlungsmittel	59	56	3	12	1	9	4	16	5	9	0	0	119.686
4378	V. Antiquit/Kunst-/sagr Geg-st	2	2	0	0	0	0	0	1	1	0	0	0	4.803
438*	Wohnungs-ED in Mehrf-h. (TWE)	2.295	1.474	821	267	14	145	85	540	191	201	22	9	4.512.777
4384	Von Schusswaffe	3	3	0	0	0	1	0	1	1	0	0	0	4.716
4385	Von unbarem Zahlungsmittel	23	23	0	2	0	4	0	10	2	5	0	0	60.957
4388	V. Antiquit/Kunst-/sagr Geg-st	1	1	0	0	0	0	0	0	1	0	0	0	4.000
439*	Wohn-ED in/a. Laub/Wochenendh.	15	14	1	3	1	2	3	4	1	0	0	0	9.613
4393	Von Fahrrad	1	1	0	0	0	1	0	0	0	0	0	0	100
440*	D. in/a. Boden/Keller pp 440*	3.529	2.622	907	769	155	608	355	634	68	30	1	2	1.569.393

Schlüsselzahl der Tat	Straftaten	insgesamt	vollendet	Versuche	bis unter 15 EUR	15 bis unter 50 EUR	50 bis unter 250 EUR	250 bis unter 500 EUR	500 bis unter 2.500 EUR	2.500 bis unter 5.000 EUR	5.000 bis unter 25.000 EUR	25.000 bis unter 50.000 EUR	50.000 und mehr EUR	Vermögensschaden insgesamt in EUR
1	2	3	4	5	6	7	8	9	10	11	12	13	14	15
4402	Von Moped/Krad	11	9	2	1	0	3	1	4	0	0	0	0	5.786
4403	Von Fahrrad	866	847	19	150	4	154	197	313	22	7	0	0	501.249
4404	Von Schusswaffe	3	3	0	0	0	2	0	1	0	0	0	0	1.080
4405	Von unbarem Zahlungsmittel	6	6	0	0	0	2	1	3	0	0	0	0	2.500
4407	Von/aus Automat	46	45	1	13	15	15	0	2	0	0	0	0	2.755
4408	V. Antiquit/Kunst-/sagr Geg-st	2	2	0	0	0	0	0	1	0	0	0	1	200.700
445*	D. in/a. Roh-/Neubau pp 445*	418	345	73	72	2	40	26	111	31	53	4	6	1.347.777
4451	Von Kraftwagen	42	28	14	9	1	2	1	2	1	4	3	5	565.369
4453	Von Fahrrad	1	1	0	1	0	0	0	0	0	0	0	0	1
4454	Von Schusswaffe	1	1	0	0	0	0	1	0	0	0	0	0	400
4455	Von unbarem Zahlungsmittel	4	3	1	1	0	0	1	1	0	0	0	0	2.791
4457	Von/aus Automat	2	2	0	0	0	1	0	0	0	1	0	0	5.130
450*	Diebstahl in/aus Kfz 450*	13.993	11.289	2.704	2.234	313	2.807	1.912	2.730	1.060	231	0	2	9.028.250
4502	Von Moped/Krad	16	15	1	4	0	4	2	3	0	2	0	0	13.754
4503	Von Fahrrad	12	12	0	3	0	1	0	5	2	1	0	0	27.154
4504	Von Schusswaffe	1	1	0	0	0	0	0	1	0	0	0	0	800
4505	Von unbarem Zahlungsmittel	334	334	0	65	17	92	59	83	15	3	0	0	169.534
4507	Von/aus Automat	6	6	0	0	0	5	0	1	0	0	0	0	2.129
4550	Diebstahl an Kraftfahrzeug	641	582	59	133	71	155	59	104	21	32	2	5	1.819.740
4700	Diebst. von BtM/Rezeptformular	4	3	1	1	1	1	0	0	0	0	0	0	109
4730	Von BtM aus Krankenhaus	4	3	1	1	1	1	0	0	0	0	0	0	109
490*	Taschendst unter erschw. Umst.	89	83	6	13	5	43	11	10	1	0	0	0	20.180
4905	Von unbarem Zahlungsmittel	20	19	1	1	1	12	2	3	0	0	0	0	4.869
4910	Schw. D. v. Sportschiff/Boot	34	33	1	2	0	0	7	15	6	3	0	0	65.025
4920	Schw. D. v. Außenbordmotoren	18	18	0	0	0	0	2	5	3	8	0	0	78.660
4930	Schw D. in/a. Sportsch./Boot	28	26	2	1	0	4	6	14	1	0	0	0	19.511
****	Diebstahl insgesamt	102.829	91.826	11.003	20.693	8.057	27.895	13.512	15.806	2.817	2.494	340	212	86.285.021
***1	Von Kraftwagen/unbef. Benutzen	2.041	1.610	431	154	8	38	23	248	138	695	178	128	24.113.430
***2	Von Moped/Krad/unbef. Benutzen	1.348	1.161	187	183	5	78	106	535	125	124	3	2	2.385.545
***3	Von Fahrrad/unbefugt. Benutzen	12.997	12.710	287	1.858	140	3.014	4.118	3.503	61	16	0	0	4.953.921
***4	Von Schusswaffe	30	28	2	2	0	6	2	12	2	3	1	0	70.263
***5	Von unbarem Zahlungsmittel	11.405	11.364	41	1.155	869	6.135	2.027	1.081	62	30	3	2	2.944.246
***6	Von aml. Siegel/Stempel/Dokum	11	11	0	4	1	2	1	2	0	1	0	0	22.152
***7	Von/aus Automat	392	346	46	72	38	82	26	90	22	16	0	0	314.181

Schlüsselzahl der Tat	Straftaten	insgesamt	vollendet	Versuche	bis unter 15 EUR	15 bis unter 50 EUR	50 bis unter 250 EUR	250 bis unter 500 EUR	500 bis unter 2.500 EUR	2.500 bis unter 5.000 EUR	5.000 bis unter 25.000 EUR	25.000 bis unter 50.000 EUR	50.000 und mehr EUR	Vermögensschaden insgesamt in EUR
1	2	3	4	5	6	7	8	9	10	11	12	13	14	15
***8	V. Antiquit/Kunst-/sagr Geg-st	40	35	5	7	0	5	4	13	1	2	1	2	377.030
05	D. in/aus Bank/Spark./Postst.	140	128	12	13	7	59	22	26	0	1	0	0	48.338
*053	Von Fahrrad/unbefugt. Benutzen	1	1	0	0	0	1	0	0	0	0	0	0	120
*055	Von unbarem Zahlungsmittel	18	18	0	2	1	7	7	1	0	0	0	0	4.065
*057	Von/aus Automat	13	13	0	1	2	7	1	2	0	0	0	0	3.428
10	D. in/aus Büroräumen pp.	6.068	4.676	1.392	708	281	1.285	614	1.261	252	233	24	18	7.516.144
*101	Von Kraftwagen/unbef. Benutzen	81	68	13	11	2	9	7	20	6	10	1	2	374.424
*102	Von Moped/Krad/unbef. Benutzen	11	5	6	0	0	2	0	1	1	1	0	0	17.100
*103	Von Fahrrad/unbefugt. Benutzen	61	55	6	7	3	14	11	15	2	3	0	0	58.442
*104	Von Schusswaffe	4	3	1	0	0	1	0	1	0	1	0	0	6.740
*105	Von unbarem Zahlungsmittel	511	510	1	67	58	227	91	60	3	4	0	0	141.851
*106	Von amtl. Siegel/Stempel/Dokum	4	4	0	1	1	0	0	1	0	1	0	0	21.040
*107	Von/aus Automat	16	14	2	1	2	3	1	3	3	1	0	0	31.932
*108	V. Antiquit/Kunst-/sagr Geg-st	7	3	4	1	0	1	0	0	0	0	0	1	100.051
15	D. in/aus Gastst/Hot/Pens/Kan	4.697	4.508	189	538	289	1.893	902	756	71	55	3	1	2.065.311
*152	Von Moped/Krad/unbef. Benutzen	16	16	0	2	2	6	4	1	0	1	0	0	21.697
*153	Von Fahrrad/unbefugt. Benutzen	16	15	1	1	2	5	4	3	0	0	0	0	4.640
*154	Von Schusswaffe	2	2	0	0	0	0	0	2	0	0	0	0	4.200
*155	Von unbarem Zahlungsmittel	1.704	1.703	1	189	107	821	360	210	14	2	0	0	458.056
*157	Von/aus Automat	70	67	3	3	1	8	8	29	7	11	0	0	138.098
*158	V. Antiquit/Kunst-/sagr Geg-st	2	2	0	1	0	0	0	1	0	0	0	0	1.162
20	D. in/aus Kiosken	216	155	61	29	12	30	14	38	15	17	0	0	254.023
*205	Von unbarem Zahlungsmittel	3	3	0	1	0	1	1	0	0	0	0	0	361
*207	Von/aus Automat	6	5	1	0	0	3	0	1	1	0	0	0	4.333
25	D. in/aus Warenhäusern pp.	17.784	17.062	722	7.170	3.701	4.286	924	845	78	46	6	6	3.565.799
*251	Von Kraftwagen/unbef. Benutzen	20	16	4	1	4	2	4	5	0	0	0	0	6.383
*252	Von Moped/Krad/unbef. Benutzen	16	15	1	3	2	8	0	2	0	0	0	0	3.816
*253	Von Fahrrad/unbefugt. Benutzen	42	37	5	20	4	3	0	6	4	0	0	0	22.327
*254	Von Schusswaffe	2	1	1	0	0	1	0	0	0	0	0	0	55
*255	Von unbarem Zahlungsmittel	1.129	1.126	3	137	83	606	195	102	1	2	0	0	238.725
*257	Von/aus Automat	14	12	2	4	0	3	1	4	0	0	0	0	5.703
*258	V. Antiquit/Kunst-/sagr Geg-st	10	9	1	0	0	2	2	4	0	0	1	0	37.395
26	Ladendiebstahl	14.880	14.520	360	6.848	3.501	3.127	535	461	36	11	1	0	1.347.335
*262	Von Moped/Krad/unbef. Benutzen	10	10	0	1	1	7	0	1	0	0	0	0	2.624

Schlüsselzahl der Tat	Straftaten	insgesamt	vollendet	Versuche	bis unter 15 EUR	15 bis unter 50 EUR	50 bis unter 250 EUR	250 bis unter 500 EUR	500 bis unter 2.500 EUR	2.500 bis unter 5.000 EUR	5.000 bis unter 25.000 EUR	25.000 bis unter 50.000 EUR	50.000 und mehr EUR	Vermögensschaden insgesamt in EUR
1	2	3	4	5	6	7	8	9	10	11	12	13	14	15
*263	Von Fahrrad/unbefugt. Benutzen	24	20	4	11	4	2	0	2	1	0	0	0	5.212
*264	Von Schusswaffe	1	1	0	0	0	1	0	0	0	0	0	0	55
*268	V. Antiquit/Kunst-/sagr Geg-st	2	1	1	0	0	0	0	1	0	0	0	0	525
30	D. in/a. Schaufenster/Vitrine	42	37	5	6	4	6	7	9	3	2	0	0	32.305
*303	Von Fahrrad/unbefugt. Benutzen	1	1	0	1	0	0	0	0	0	0	0	0	1
35	D. in/aus Wohnungen	8.840	6.070	2.770	1.105	150	936	474	1.953	587	743	93	29	16.923.174
*352	Von Moped/Krad/unbef. Benutzen	3	3	0	0	0	0	1	2	0	0	0	0	2.800
*353	Von Fahrrad/unbefugt. Benutzen	14	13	1	2	0	3	0	5	1	2	0	0	20.771
*354	Von Schusswaffe	11	11	0	1	0	2	0	5	1	2	0	0	27.848
*355	Von unbarem Zahlungsmittel	205	201	4	35	9	47	25	53	13	15	2	2	442.614
*357	Von/aus Automat	1	1	0	0	0	0	0	0	1	0	0	0	3.100
*358	V. Antiquit/Kunst-/sagr Geg-st	6	6	0	1	0	1	0	2	1	1	0	0	11.904
36	D. in/aus Wohnr. am Tag (TWE)	3.522	2.324	1.198	431	18	197	124	810	292	383	55	14	8.481.526
*362	Von Moped/Krad/unbef. Benutzen	1	1	0	0	0	0	0	1	0	0	0	0	1.500
*363	Von Fahrrad/unbefugt. Benutzen	2	1	1	0	0	0	0	0	0	1	0	0	7.500
*364	Von Schusswaffe	6	6	0	0	0	1	0	2	1	2	0	0	22.616
*365	Von unbarem Zahlungsmittel	33	33	0	4	0	4	1	13	2	6	2	1	205.009
*368	V. Antiquit/Kunst-/sagr Geg-st	2	2	0	1	0	0	0	0	1	0	0	0	4.001
37	D. in/a. Wohnung in Mehrfam-h.	5.094	3.337	1.757	603	54	452	233	1.190	361	387	43	14	8.668.733
*372	Von Moped/Krad/unbef. Benutzen	1	1	0	0	0	0	1	0	0	0	0	0	300
*373	Von Fahrrad/unbefugt. Benutzen	4	4	0	0	0	0	0	2	1	1	0	0	10.710
*374	Von Schusswaffe	6	6	0	1	0	2	0	2	1	0	0	0	6.948
*375	Von unbarem Zahlungsmittel	97	93	4	18	4	20	8	26	8	9	0	0	142.486
*377	Von/aus Automat	1	1	0	0	0	0	0	0	1	0	0	0	3.100
*378	V. Antiquit/Kunst-/sagr Geg-st	3	3	0	0	0	1	0	1	1	0	0	0	4.903
38	D in/a. W. in Mehrfam-h. (TWE)	2.295	1.474	821	267	14	145	85	540	191	201	22	9	4.512.777
*384	Von Schusswaffe	3	3	0	0	0	1	0	1	1	0	0	0	4.716
*385	Von unbarem Zahlungsmittel	23	23	0	2	0	4	0	10	2	5	0	0	60.957
*388	V. Antiquit/Kunst-/sagr Geg-st	1	1	0	0	0	0	0	0	1	0	0	0	4.000
39	D. in/aus Laube/Wochenendhaus	197	160	37	64	10	53	13	18	1	1	0	0	36.200
*393	Von Fahrrad/unbefugt. Benutzen	7	7	0	2	0	3	0	2	0	0	0	0	1.861
*395	Von unbarem Zahlungsmittel	2	2	0	0	0	1	0	1	0	0	0	0	600
40	D. in/a. Boden-/Kellerr/Waschk	3.947	2.996	951	897	173	705	405	699	81	33	1	2	1.721.028
*402	Von Moped/Krad/unbef. Benutzen	11	9	2	1	0	3	1	4	0	0	0	0	5.786

Schlüsselzahl der Tat	Straftaten	insgesamt	vollendet	Versuche	bis unter 15 EUR	15 bis unter 50 EUR	50 bis unter 250 EUR	250 bis unter 500 EUR	500 bis unter 2.500 EUR	2.500 bis unter 5.000 EUR	5.000 bis unter 25.000 EUR	25.000 bis unter 50.000 EUR	50.000 und mehr EUR	Vermögensschaden insgesamt in EUR
1	2	3	4	5	6	7	8	9	10	11	12	13	14	15
*403	Von Fahrrad/unbefugt. Benutzen	941	919	22	167	6	170	216	330	23	7	0	0	528.182
*404	Von Schusswaffe	5	5	0	0	0	2	1	2	0	0	0	0	2.170
*405	Von unbarem Zahlungsmittel	13	13	0	2	1	6	1	3	0	0	0	0	3.076
*407	Von/aus Automat	52	50	2	14	18	16	0	2	0	0	0	0	3.083
*408	V. Antiquit/Kunst-/sakr Geg-st	3	3	0	0	0	0	0	2	0	0	0	1	202.000
45	D. in/a. Roh-/Neubau/Baustelle	714	630	84	110	15	99	65	204	48	76	4	9	1.927.975
*451	Von Kraftwagen/unbef. Benutzen	46	32	14	9	1	3	1	3	1	5	3	6	654.569
*453	Von Fahrrad/unbefugt. Benutzen	2	2	0	1	0	0	1	0	0	0	0	0	361
*454	Von Schusswaffe	1	1	0	0	0	0	1	0	0	0	0	0	400
*455	Von unbarem Zahlungsmittel	22	21	1	2	3	9	5	2	0	0	0	0	5.932
*457	Von/aus Automat	2	2	0	0	0	1	0	0	0	1	0	0	5.130
50	Diebstahl in/aus Kraftfahrzeug	15.049	12.274	2.775	2.419	376	3.159	2.070	2.918	1.083	243	3	3	9.640.519
*502	Von Moped/Krad/unbef. Benutzen	19	17	2	4	0	5	2	4	0	2	0	0	14.804
*503	Von Fahrrad/unbefugt. Benutzen	16	16	0	5	0	3	0	5	2	1	0	0	27.456
*504	Von Schusswaffe	1	1	0	0	0	0	0	1	0	0	0	0	800
*505	Von unbarem Zahlungsmittel	443	443	0	89	21	132	79	102	16	3	1	0	229.710
*507	Von/aus Automat	6	6	0	0	0	5	0	1	0	0	0	0	2.129
*550	Diebstahl an Kraftfahrzeug	4.225	4.125	100	1.634	609	1.198	225	361	47	44	2	5	2.430.654
*700	D. insg. v. BtM/Rezeptformular	5	4	1	2	1	1	0	0	0	0	0	0	110
*730	Von BtM aus Krankenhaus	5	4	1	2	1	1	0	0	0	0	0	0	110
90	Taschendiebstahl	10.803	10.683	120	555	925	6.207	2.021	945	19	10	1	0	2.281.385
*905	Von unbarem Zahlungsmittel	5.364	5.338	26	196	417	3.371	969	377	6	2	0	0	1.025.294
*910	Diebstahl von Sportschiff/Boot	56	53	3	6	0	5	9	20	8	4	1	0	126.747
*920	Diebstahl von Außenbordmotor	25	25	0	0	0	0	3	8	6	8	0	0	94.710
*930	Diebstahl aus Sportschiff/Boot	43	40	3	2	1	8	6	20	3	0	0	0	32.035
*950	Großviehdiebstahl	2	2	0	1	0	0	1	0	0	0	0	0	401
5000	Vermögens- und Fälschungsdel.	43.910	41.767	2.143	9.710	5.999	7.853	2.467	4.146	770	10.487	179	156	137.673.342
5100	Betrug	40.240	38.124	2.116	8.970	5.688	6.733	2.048	3.625	652	10.239	91	78	116.075.581
5110	Waren- und Warenkreditbetrug	7.806	7.481	325	567	2.026	2.978	623	921	201	128	23	14	5.698.152
5111	Betrüger. Erlangen von Kfz.	15	12	3	2	0	1	0	2	1	4	1	1	138.468
5112	Sonstiger Warenkreditbetrug	5.363	5.197	166	454	1.706	2.021	285	493	145	68	17	8	3.347.012
5113	Warenbetrug	2.428	2.272	156	111	320	956	338	426	55	56	5	5	2.212.672
5120	Grundstücks- und Baubetrug	14	14	0	0	1	0	0	3	3	3	3	1	867.280
5130	Beteiligungs-/Kapitalanl-betr.	9.640	9.639	1	2	0	0	1	2	1	9.626	1	6	82.232.363

Schlüsselzahl der Tat	Straftaten	insgesamt	vollendet	Versuche	bis unter 15 EUR	15 bis unter 50 EUR	50 bis unter 250 EUR	250 bis unter 500 EUR	500 bis unter 2.500 EUR	2.500 bis unter 5.000 EUR	5.000 bis unter 25.000 EUR	25.000 bis unter 50.000 EUR	50.000 und mehr EUR	Vermögensschaden insgesamt in EUR
1	2	3	4	5	6	7	8	9	10	11	12	13	14	15
5132	Anlagebetrug	9.636	9.635	1	2	0	0	0	2	0	9.625	1	5	82.142.463
5134	Beteiligungsbetrug	2	2	0	0	0	0	0	0	1	0	0	1	72.500
5135	Kautionsbetrug	1	1	0	0	0	0	1	0	0	0	0	0	400
5136	Umschuldungsbetrug	1	1	0	0	0	0	0	0	0	1	0	0	17.000
5140	Geldkreditbetrug	156	124	32	7	13	19	6	24	10	24	15	6	1.765.102
5142	Subventionsbetrug	1	1	0	0	0	0	0	1	0	0	0	0	2.160
5143	Kreditbetrug	134	103	31	4	7	10	5	22	10	24	15	6	1.760.955
5144	Wechselbetrug	21	20	1	3	6	9	1	1	0	0	0	0	1.987
5150	Erschleichen von Leistungen	10.334	10.305	29	6.813	2.413	1.056	16	7	0	0	0	0	231.754
5160	B. m. rewidr. erl. unb. Zahl-m	3.932	3.602	330	137	148	1.116	756	1.294	106	43	1	1	2.474.088
5161	Davon Schecks	26	12	14	0	1	0	3	4	2	1	0	1	95.333
5162	Davon Debitk. ohne PIN	779	759	20	21	63	483	123	56	11	2	0	0	216.489
5163	Debitkarten mit PIN	1.877	1.711	166	16	10	287	455	859	55	29	0	0	1.372.975
5164	Kreditkarten	585	562	23	84	6	252	94	115	9	2	0	0	224.733
5165	Daten von Zahlungskarten	533	444	89	7	62	70	67	212	21	5	0	0	372.128
5169	Sonst. unbare Zahlungsmittel	132	114	18	9	6	24	14	48	8	4	1	0	192.430
5170	Sonstiger Betrug	8.358	6.959	1.399	1.444	1.087	1.564	646	1.374	331	415	48	50	22.806.842
5171	Leistungsbetrug	903	761	142	89	136	251	69	137	26	43	7	3	1.320.269
5172	Leistungskreditbetrug	930	881	49	111	129	252	121	182	37	40	4	5	2.914.004
5173	Arbeitsvermittlungsbetrug	10	9	1	1	0	1	1	2	2	1	1	0	49.694
5174	Betr. z.N. Vers./Vers.-missbr.	100	65	35	5	0	8	8	21	7	15	1	0	242.570
5175	Computerbetrug	579	513	66	63	34	182	53	107	40	33	1	0	642.886
5176	Provisionsbetrug	45	42	3	7	11	5	0	3	2	9	2	3	832.182
5177	B. z.N. Soz-vers./-Vers-träger	97	96	1	14	2	5	11	36	12	15	0	1	333.447
5178	Sonstiger Sozialleistungsbetr.	180	172	8	26	0	9	25	47	22	39	3	1	749.525
5179	Betr. m. Zug.-ber. zu Komm.-d.	123	111	12	15	6	30	9	47	2	1	1	0	94.757
5181	Abrechnungsbetrug	269	222	47	32	22	74	17	43	9	19	2	4	728.673
5182	Einmietbetrug	141	135	6	1	2	31	25	45	20	11	0	0	236.051
5183	Kontoeröffn./Überweis.-betr.	750	350	400	74	22	32	23	104	38	49	5	3	1.290.650
5184	Zechbetrug	316	311	5	85	120	60	18	26	1	1	0	0	52.988
5188	Kreditvermittlungsbetrug	9	7	2	1	0	2	1	1	0	1	1	0	33.697
5189	Sonstige Betrugsarten	3.906	3.284	622	920	603	622	265	573	113	138	20	30	13.285.449
5200	Veruntreuungen	383	383	0	90	22	51	23	48	36	65	15	33	10.054.066
5210	Untreue	141	141	0	20	1	2	4	17	19	37	11	30	9.123.008

Schlüsselzahl der Tat	Straftaten	insgesamt	vollendet	Versuche	bis unter 15 EUR	15 bis unter 50 EUR	50 bis unter 250 EUR	250 bis unter 500 EUR	500 bis unter 2.500 EUR	2.500 bis unter 5.000 EUR	5.000 bis unter 25.000 EUR	25.000 bis unter 50.000 EUR	50.000 und mehr EUR	Vermögensschaden insgesamt in EUR
1	2	3	4	5	6	7	8	9	10	11	12	13	14	15
5211	Untreue bei Kapitalanlageges.	2	2	0	0	0	0	0	1	0	0	0	1	64.266
5220	Vorenth./Veruntr. v. Arb-entg.	145	145	0	66	0	2	5	25	14	26	4	3	877.408
5230	Missbr. v. Scheck-/Kreditkart.	97	97	0	4	21	47	14	6	3	2	0	0	53.650
5300	Unterschlagung	3.272	3.245	27	646	289	1.069	396	473	82	179	71	40	9.943.851
5310	Unterschlagung von Kfz	319	313	6	36	0	10	8	37	24	109	56	33	7.166.477
5600	Insolvenzstraft. (283, 283a-d)	15	15	0	4	0	0	0	0	0	4	2	5	1.599.844
5610	Bankrott	14	14	0	4	0	0	0	0	0	3	2	5	1.575.524
5650	Schuldnerbegünstigung	1	1	0	0	0	0	0	0	0	1	0	0	24.320
6000	Sonst. Straftatbest. gem. StGB	177	80	97	20	10	9	10	13	2	15	0	1	244.436
6100	Erpressung	177	80	97	20	10	9	10	13	2	15	0	1	244.436
6110	Erpressung auf sex. Grundlage	4	2	2	0	0	1	0	0	0	1	0	0	5.120
7000	Strafrechtliche Nebengesetze	223	220	3	113	7	32	10	16	5	9	4	24	44.436.168
7100	Strafr. Nebenges. Wirtschaft	223	220	3	113	7	32	10	16	5	9	4	24	44.436.168
7120	AktG/GenG/GmbHG/HGB pp.	50	50	0	16	0	0	0	1	2	6	4	21	4.696.253
7121	Insolvenzverschleppung GmbH-G	35	35	0	8	0	0	0	1	2	3	4	17	4.004.181
7122	Insolvenzverschleppung HGB	4	4	0	3	0	0	0	0	0	1	0	0	20.272
7140	Bankgewerbe/WertpapierhandelsG	32	32	0	30	0	0	0	0	0	0	0	2	39.426.639
7150	Straft. iZm Urheberrechtsbest.	141	138	3	67	7	32	10	15	3	3	0	1	313.276
7151	Softw.-Piraterie (priv. Anw.)	20	20	0	9	1	4	2	4	0	0	0	0	4.399
7152	Softw.-Piraterie (gew. Hand.)	1	1	0	1	0	0	0	0	0	0	0	0	1
8860	Schwere Einbruchskriminalität	15.974	10.464	5.510	2.143	320	1.638	962	3.326	889	1.018	119	49	25.340.540
8870	Vorsätzl. Tötungsdelikte	3	1	2	1	0	0	0	0	0	0	0	0	1
8880	Wohnungseinbruchdiebstahl	7.006	4.366	2.640	817	40	375	238	1.566	539	677	89	25	15.118.437
8890	Diebst. <rund um d. Kraftwag.>	21.315	18.009	3.306	4.207	993	4.395	2.318	3.527	1.268	982	183	136	36.184.603
8900	ges. o. AEG, AsylVG, FreizG/EU	150.112	136.268	13.844	30.986	14.308	36.663	16.390	20.304	3.645	13.044	531	397	270.584.764
8910	Rauschgiftkriminalität	6	4	2	2	1	1	0	0	0	0	0	0	110
8911	Direkte Beschaffungskriminal.	6	4	2	2	1	1	0	0	0	0	0	0	110
8920	Gewaltkriminalität	2.976	2.378	598	451	235	876	391	323	51	39	8	4	1.946.098
8930	Wirtschaftskriminalität	10.040	10.010	30	109	7	45	12	44	36	9.683	20	54	135.450.094
8931	Wirtschaftskrim bei Betrugsdel	9.808	9.779	29	18	7	31	6	22	20	9.650	12	13	84.402.527
8932	Insolvenzstraftaten	54	54	0	15	0	0	0	1	2	8	6	22	5.624.297
8933	Wirtschkrim Anl-/Finanzier-ber	9.674	9.672	2	32	0	0	1	2	1	9.626	1	9	121.959.002
8934	Wettbewerbsdelikte	36	35	1	10	0	13	3	4	2	2	0	1	283.881
8935	Wirtschkrim Zus-ha Arbeitsverh	81	81	0	27	0	1	4	15	11	19	1	3	656.308

Schlüsselzahl der Tat	Straftaten	insgesamt	vollendet	Versuche	bis unter 15 EUR	15 bis unter 50 EUR	50 bis unter 250 EUR	250 bis unter 500 EUR	500 bis unter 2.500 EUR	2.500 bis unter 5.000 EUR	5.000 bis unter 25.000 EUR	25.000 bis unter 50.000 EUR	50.000 und mehr EUR	Vermögensschaden insgesamt in EUR
1	2	3	4	5	6	7	8	9	10	11	12	13	14	15
8936	Betr/Untr Beteilig/Kapitalanl	9.640	9.639	1	2	0	0	0	3	1	9.625	1	7	82.279.229
8970	Computerkriminalität	2.600	2.356	244	104	51	503	519	1.017	97	63	2	0	2.115.018
8990	Straßenkriminalität	47.605	43.260	4.345	6.962	2.213	14.156	8.636	8.372	1.476	1.129	186	130	45.009.459
8991	Straßenraub	1.989	1.569	420	310	145	627	289	173	15	7	3	0	564.111
8992	Straßendiebstahl	45.616	41.691	3.925	6.652	2.068	13.529	8.347	8.199	1.461	1.122	183	130	44.445.348

Tabelle 20**Aufgliederung der Tatverdächtigen (TV) insgesamt nach Alter und Geschlecht**

Die Tabelle 20 gibt eine Übersicht über Altersstruktur und Geschlecht der ermittelten Tatverdächtigen.

In den ersten Zeilen der Tabelle „Straftaten insgesamt“ werden die Tatverdächtigen wie folgt gezählt:

- a) in der Spalte „Tatverdächtige insgesamt“
 - Gesamtzahl der männlichen Tatverdächtigen und deren %-Anteil an der Gesamtzahl der Tatverdächtigen
 - Gesamtzahl der weiblichen Tatverdächtigen und deren %-Anteil an der Gesamtzahl der Tatverdächtigen
 - Gesamtzahl der Tatverdächtigen = 100 %
- b) in den übrigen Spalten der Tabelle (Einteilung nach Altersgruppen) die Anzahl der betreffenden Altersgruppe angehörenden
 - männlichen und weiblichen Tatverdächtigen und deren %-Anteil an ihrer jeweiligen Gesamtzahl bei der betreffenden Altersgruppe
 - männlichen und weiblichen Tatverdächtigen insgesamt und deren %-Anteil an der Gesamtzahl der Tatverdächtigen

Die Zählung der Tatverdächtigen innerhalb der Straftatengruppen erfolgt wie in Tabelle 01. Ein Tatverdächtiger, gegen den innerhalb eines Berichtszeitraums mehrmals ermittelt wurde, ist bei derselben Schlüsselzahl und in den Obergruppen nur einmal zu zählen (echte Täterverdächtigenzählung). Errechnet wird das Alter zur Tatzeit. Ist die Tatzeit unbekannt, wird der Erfassungszeitpunkt zugrunde gelegt. Hat der Tatverdächtige mehrere gleichartige Taten verübt, aus deren Tatzeiten sich unterschiedliche Altersangaben ergeben, gilt das aktuelle Alter zur letzten Tatzeit. Hat er Taten verschiedener Schlüsselzahlen verübt, so gilt beim Ausweis zu der jeweiligen Schlüsselzahl das zutreffende Alter. Bei der Ingesamtozahl bzw. der nächsthöheren Gruppe gilt das aktuelle Alter.

Soweit bei einem Tabellenausdruck für Schlüsselzahlen keine Werte auszuwerfen sind, wird diese Zeile unterdrückt.

Schlüsselzahl der Tat	Straftat	SEXS	Tatverdächtige gesamt	Kinder						Jugendliche			Heranwachsende 18 bis unter 21	gesamt Spalten 10,13,14	Erwachsene ab 21 Jahre									
				6	8	10	12	gesamt Spalten 5 - 9	14	16	gesamt Spalten 11 + 12	21			23	gesamt Spalten 16,17	25	30	40	50	60	gesamt Spalten 18 - 23		
				6	8	10	12	14	16	18	11 + 12	bis unter 23			bis unter 25	bis unter 30	bis unter 40	bis unter 50	bis unter 60	und älter				
1	2	3	4	5	6	7	8	9	10	11	12	13	14	15	16	17	18	19	20	21	22	23	24	
----	Straftaten gesamt (0-7)	G	71.126	30	92	364	684	1.674	2.844	3.407	4.006	7.413	6.842	17.099	4.468	4.068	8.536	9.114	13.949	11.879	5.737	4.812	54.027	
----	Straftaten gesamt (0-7)	%	100,0	100,0	100,0	100,0	100,0	100,0	100,0	100,0	100,0	100,0	100,0	100,0	100,0	100,0	100,0	100,0	100,0	100,0	100,0	100,0	100,0	
----	Straftaten gesamt (0-7)	M	53.554	17	74	298	538	1.060	1.987	2.151	2.889	5.040	5.205	12.232	3.455	3.164	6.619	7.087	10.783	8.997	4.294	3.542	41.322	
----	Straftaten gesamt (0-7)	%	75,3	56,7	80,4	81,9	78,7	63,3	69,9	63,1	72,1	68,0	76,1	71,5	77,3	77,8	77,5	77,8	77,3	75,7	74,8	73,6	76,5	
----	Straftaten gesamt (0-7)	W	17.572	13	18	66	146	614	857	1.256	1.117	2.373	1.637	4.867	1.013	904	1.917	2.027	3.166	2.882	1.443	1.270	12.705	
----	Straftaten gesamt (0-7)	%	24,7	43,3	19,6	18,1	21,3	36,7	30,1	36,9	27,9	32,0	23,9	28,5	22,7	22,2	22,5	22,2	22,7	24,3	25,2	26,4	23,5	
0000	Straftaten gegen das Leben	G	103	0	0	0	0	0	0	2	4	6	8	14	5	9	14	16	26	9	14	10	89	
0000	Straftaten gegen das Leben	M	92	0	0	0	0	0	0	2	4	6	8	14	5	9	14	15	22	7	12	8	78	
0000	Straftaten gegen das Leben	W	11	0	0	0	0	0	0	0	0	0	0	0	0	0	0	1	4	2	2	2	11	
0100	Mord	G	9	0	0	0	0	0	0	0	0	0	2	2	0	0	0	5	0	1	1	0	7	
0100	Mord	M	9	0	0	0	0	0	0	0	0	0	2	2	0	0	0	5	0	1	1	0	7	
0110	Mord im Zus.-hang m. Raubdel.	G	2	0	0	0	0	0	0	0	0	0	1	1	0	0	0	1	0	0	0	0	1	
0110	Mord im Zus.-hang m. Raubdel.	M	2	0	0	0	0	0	0	0	0	0	1	1	0	0	0	1	0	0	0	0	1	
0200	Totschlag/Tötung a. Verlangen	G	63	0	0	0	0	0	0	2	4	6	6	12	5	9	14	8	19	4	3	3	51	
0200	Totschlag/Tötung a. Verlangen	M	58	0	0	0	0	0	0	2	4	6	6	12	5	9	14	8	15	4	3	2	46	
0200	Totschlag/Tötung a. Verlangen	W	5	0	0	0	0	0	0	0	0	0	0	0	0	0	0	0	4	0	0	1	5	
0300	Fahrlässige Tötung	G	31	0	0	0	0	0	0	0	0	0	0	0	0	0	0	3	7	4	10	7	31	
0300	Fahrlässige Tötung	M	25	0	0	0	0	0	0	0	0	0	0	0	0	0	0	2	7	2	8	6	25	
0300	Fahrlässige Tötung	W	6	0	0	0	0	0	0	0	0	0	0	0	0	0	0	1	0	2	2	1	6	
1000	Straft. geg. sex. Selbstbest.	G	876	0	1	1	5	13	20	38	50	88	65	173	44	48	92	112	192	173	82	52	703	
1000	Straft. geg. sex. Selbstbest.	M	734	0	1	1	4	12	18	37	48	85	41	144	32	31	63	86	158	154	79	50	590	
1000	Straft. geg. sex. Selbstbest.	W	142	0	0	0	1	1	2	1	2	3	24	29	12	17	29	26	34	19	3	2	113	
1100	Gewaltanw. Ausnutz. Abh.verh.	G	265	0	0	0	1	3	4	15	27	42	26	72	17	13	30	41	55	39	22	6	193	
1100	Gewaltanw. Ausnutz. Abh.verh.	M	258	0	0	0	1	3	4	15	26	41	24	69	17	12	29	41	53	38	22	6	189	
1100	Gewaltanw. Ausnutz. Abh.verh.	W	7	0	0	0	0	0	0	0	1	1	2	3	0	1	1	0	2	1	0	0	4	
1110	Vergew./bes. schw. sex. Nöt.	G	166	0	0	0	1	2	3	8	18	26	17	46	13	11	24	29	33	19	11	4	120	
1110	Vergew./bes. schw. sex. Nöt.	M	160	0	0	0	1	2	3	8	17	25	15	43	13	10	23	29	31	19	11	4	117	
1110	Vergew./bes. schw. sex. Nöt.	W	6	0	0	0	0	0	0	0	1	1	2	3	0	1	1	0	2	0	0	0	3	
1111	Überfallartig d. Einzeltäter	G	32	0	0	0	0	0	0	2	1	3	5	8	0	1	1	3	8	5	5	2	24	
1111	Überfallartig d. Einzeltäter	M	32	0	0	0	0	0	0	2	1	3	5	8	0	1	1	3	8	5	5	2	24	
1112	Überfallartig durch Gruppen	G	2	0	0	0	0	0	0	0	1	1	1	2	0	0	0	0	0	0	0	0	0	
1112	Überfallartig durch Gruppen	M	2	0	0	0	0	0	0	0	1	1	1	2	0	0	0	0	0	0	0	0	0	
1113	Durch Gruppen	G	27	0	0	0	0	2	2	4	9	13	5	20	4	1	5	1	1	0	0	0	7	
1113	Durch Gruppen	M	24	0	0	0	0	2	2	4	8	12	3	17	4	1	5	1	1	0	0	0	7	
1113	Durch Gruppen	W	3	0	0	0	0	0	0	0	1	1	2	3	0	0	0	0	0	0	0	0	0	

Schlüsselzahl der Tat	Straftat	SE Tatver- daech- tliche gesamt	Kinder							Jugendliche			Heran- wach- sende 18 bis unter 21	gesamt Spalten 10,13,14	Erwachsene ab 21 Jahre									
			6	8	10	12	gesamt	14	16	gesamt	21	23			gesamt	25	30	40	50	60	gesamt			
			5	6	7	8	9	10	11	12	13	16			17	18	19	20	21	22	23	24		
1114	Son. Tat n. 177 II 1, III, IV	G	105	0	0	0	1	0	1	2	7	9	6	16	9	9	18	25	24	14	6	2	89	
1114	Son. Tat n. 177 II 1, III, IV	M	102	0	0	0	1	0	1	2	7	9	6	16	9	8	17	25	22	14	6	2	86	
1114	Son. Tat n. 177 II 1, III, IV	W	3	0	0	0	0	0	0	0	0	0	0	0	0	1	1	0	2	0	0	0	3	
1120	Sonstige sexuelle Nötigung	G	90	0	0	0	0	1	1	7	9	16	9	26	4	3	7	11	17	17	10	2	64	
1120	Sonstige sexuelle Nötigung	M	89	0	0	0	0	1	1	7	9	16	9	26	4	3	7	11	17	16	10	2	63	
1120	Sonstige sexuelle Nötigung	W	1	0	0	0	0	0	0	0	0	0	0	0	0	0	0	0	0	1	0	0	1	
1130	Sex. Missbr./Ausn. Amtsstel.	G	10	0	0	0	0	0	0	0	0	0	0	0	0	0	0	1	5	3	1	0	10	
1130	Sex. Missbr./Ausn. Amtsstel.	M	10	0	0	0	0	0	0	0	0	0	0	0	0	0	0	1	5	3	1	0	10	
1131	Zum Nachteil von Kindern	G	7	0	0	0	0	0	0	0	0	0	0	0	0	0	0	1	3	2	1	0	7	
1131	Zum Nachteil von Kindern	M	7	0	0	0	0	0	0	0	0	0	0	0	0	0	0	1	3	2	1	0	7	
1300	Sonstiger sexueller Missbrauch	G	341	0	1	1	2	9	13	20	20	40	16	69	8	15	23	29	72	78	41	29	272	
1300	Sonstiger sexueller Missbrauch	M	324	0	1	1	2	9	13	19	19	38	15	66	7	15	22	28	67	74	39	28	258	
1300	Sonstiger sexueller Missbrauch	W	17	0	0	0	0	0	0	1	1	2	1	3	1	0	1	1	5	4	2	1	14	
1310	Sex. Missbrauch von Kindern	G	157	0	1	1	2	7	11	17	12	29	9	49	1	8	9	7	31	36	14	11	108	
1310	Sex. Missbrauch von Kindern	M	144	0	1	1	2	7	11	16	11	27	8	46	1	8	9	6	27	33	12	11	98	
1310	Sex. Missbrauch von Kindern	W	13	0	0	0	0	0	0	1	1	2	1	3	0	0	0	1	4	3	2	0	10	
1311	Sex. Handlungen n. 176 I + II	G	71	0	1	1	0	3	5	11	4	15	5	25	0	2	2	4	14	11	7	8	46	
1311	Sex. Handlungen n. 176 I + II	M	67	0	1	1	0	3	5	11	4	15	5	25	0	2	2	3	13	9	7	8	42	
1311	Sex. Handlungen n. 176 I + II	W	4	0	0	0	0	0	0	0	0	0	0	0	0	0	0	1	1	2	0	0	4	
1312	Exhibit./sex. Handl. vor Kind	G	29	0	0	0	2	3	5	1	1	2	3	10	0	2	2	2	6	6	2	1	19	
1312	Exhibit./sex. Handl. vor Kind	M	26	0	0	0	2	3	5	1	1	2	3	10	0	2	2	2	4	6	1	1	16	
1312	Exhibit./sex. Handl. vor Kind	W	3	0	0	0	0	0	0	0	0	0	0	0	0	0	0	0	2	0	1	0	3	
1313	Sex. Handlungen n. 176 IV 2	G	2	0	0	0	0	0	0	0	0	0	0	0	0	0	0	0	1	0	0	1	2	
1313	Sex. Handlungen n. 176 IV 2	M	2	0	0	0	0	0	0	0	0	0	0	0	0	0	0	0	1	0	0	1	2	
1314	Einwirken Kind n. 176 IV 3, 4	G	11	0	0	0	0	0	0	1	0	1	0	1	0	1	1	0	3	4	2	0	10	
1314	Einwirken Kind n. 176 IV 3, 4	M	11	0	0	0	0	0	0	1	0	1	0	1	0	1	1	0	3	4	2	0	10	
1315	Beischlaf m. Kind 176a II 1	G	26	0	0	0	0	0	0	0	0	0	2	2	1	3	4	1	6	11	1	1	24	
1315	Beischlaf m. Kind 176a II 1	M	23	0	0	0	0	0	0	0	0	0	1	1	1	3	4	1	5	11	0	1	22	
1315	Beischlaf m. Kind 176a II 1	W	3	0	0	0	0	0	0	0	0	0	1	1	0	0	0	0	1	0	1	0	2	
1317	Son. sex. Missbr. Kind n. 176a	G	22	0	0	0	0	1	1	5	7	12	0	13	0	0	0	0	1	6	2	0	9	
1317	Son. sex. Missbr. Kind n. 176a	M	19	0	0	0	0	1	1	4	6	10	0	11	0	0	0	0	1	5	2	0	8	
1317	Son. sex. Missbr. Kind n. 176a	W	3	0	0	0	0	0	0	1	1	2	0	2	0	0	0	0	0	1	0	0	1	
1320	Exhib. Hdlg./Err. öff. Ärgern.	G	129	0	0	0	0	1	1	0	3	3	3	7	3	3	6	16	33	30	22	15	122	
1320	Exhib. Hdlg./Err. öff. Ärgern.	M	125	0	0	0	0	1	1	0	3	3	3	7	2	3	5	16	32	29	22	14	118	
1320	Exhib. Hdlg./Err. öff. Ärgern.	W	4	0	0	0	0	0	0	0	0	0	0	0	1	0	1	0	1	1	0	1	4	

Schlüsselzahl der Tat	Straftat	SE Tattverdaech-tige gesamt	Kinder							Jugendliche			Heranwachsende 18 bis unter 21	gesamt 10,13,14	Erwachsene ab 21 Jahre									
			6	8	10	12	gesamt	14	16	gesamt	21	23			gesamt	25	30	40	50	60	gesamt			
			5 - 9	bis unter 16	bis unter 18	11 + 12	bis unter 23	bis unter 25	16,17	bis unter 30	bis unter 40	bis unter 50			bis unter 60	und älter 18 - 23								
1	2	3	4	5	6	7	8	9	10	11	12	13	14	15	16	17	18	19	20	21	22	23	24	
1330	Sex. Missbr. von Jugendlichen	G	6	0	0	0	0	0	0	0	0	0	0	0	0	0	0	0	1	3	1	1	6	
1330	Sex. Missbr. von Jugendlichen	M	6	0	0	0	0	0	0	0	0	0	0	0	0	0	0	0	1	3	1	1	6	
1340	Sex. Missbr. Widerstandsunf.	G	54	0	0	0	0	1	1	6	5	11	5	17	5	4	9	6	7	9	4	2	37	
1340	Sex. Missbr. Widerstandsunf.	M	54	0	0	0	0	1	1	6	5	11	5	17	5	4	9	6	7	9	4	2	37	
1400	Ausnutzung sexueller Neigungen	G	281	0	0	0	2	1	3	4	5	9	24	36	19	20	39	42	66	61	20	17	245	
1400	Ausnutzung sexueller Neigungen	M	163	0	0	0	1	0	1	4	5	9	3	13	8	4	12	17	39	47	19	16	150	
1400	Ausnutzung sexueller Neigungen	W	118	0	0	0	1	1	2	0	0	0	21	23	11	16	27	25	27	14	1	1	95	
1410	F. sex. Hdlg. Mj./Ausb Prostit	G	3	0	0	0	0	0	0	0	0	0	0	0	1	0	1	1	1	0	0	0	3	
1410	F. sex. Hdlg. Mj./Ausb Prostit	M	2	0	0	0	0	0	0	0	0	0	0	0	1	0	1	1	0	0	0	0	2	
1410	F. sex. Hdlg. Mj./Ausb Prostit	W	1	0	0	0	0	0	0	0	0	0	0	0	0	0	0	0	1	0	0	0	1	
1411	Förderung sex. Handl. Minderj.	G	1	0	0	0	0	0	0	0	0	0	0	0	1	0	1	0	0	0	0	0	1	
1411	Förderung sex. Handl. Minderj.	M	1	0	0	0	0	0	0	0	0	0	0	0	1	0	1	0	0	0	0	0	1	
1412	Ausbeutung von Prostituierten	G	2	0	0	0	0	0	0	0	0	0	0	0	0	0	0	1	1	0	0	0	2	
1412	Ausbeutung von Prostituierten	M	1	0	0	0	0	0	0	0	0	0	0	0	0	0	0	1	0	0	0	0	1	
1412	Ausbeutung von Prostituierten	W	1	0	0	0	0	0	0	0	0	0	0	0	0	0	0	0	1	0	0	0	1	
1420	Zuhälterei	G	19	0	0	0	0	0	0	0	0	0	0	0	0	1	1	4	8	5	0	1	19	
1420	Zuhälterei	M	13	0	0	0	0	0	0	0	0	0	0	0	0	1	1	2	6	4	0	0	13	
1420	Zuhälterei	W	6	0	0	0	0	0	0	0	0	0	0	0	0	0	0	2	2	1	0	1	6	
1430	Verbreitung pornogr. Schriften	G	165	0	0	0	2	1	3	4	5	9	4	16	7	4	11	15	39	48	20	16	149	
1430	Verbreitung pornogr. Schriften	M	145	0	0	0	1	0	1	4	5	9	3	13	7	3	10	12	32	43	19	16	132	
1430	Verbreitung pornogr. Schriften	W	20	0	0	0	1	1	2	0	0	0	1	3	0	1	1	3	7	5	1	0	17	
1431	An Personen unter 18 Jahre	G	21	0	0	0	1	0	1	2	2	4	0	5	0	1	1	0	10	3	1	1	16	
1431	An Personen unter 18 Jahre	M	17	0	0	0	1	0	1	2	2	4	0	5	0	1	1	0	7	2	1	1	12	
1431	An Personen unter 18 Jahre	W	4	0	0	0	0	0	0	0	0	0	0	0	0	0	0	0	3	1	0	0	4	
1432	Gew. Verbreit. Kinderpornogr.	G	1	0	0	0	0	0	0	0	0	0	0	0	0	0	0	0	0	1	0	0	1	
1432	Gew. Verbreit. Kinderpornogr.	M	1	0	0	0	0	0	0	0	0	0	0	0	0	0	0	0	0	1	0	0	1	
1433	Bes./versch. v. Kinderpornogr.	G	58	0	0	0	0	0	0	1	2	3	4	7	3	1	4	3	6	21	8	9	51	
1433	Bes./versch. v. Kinderpornogr.	M	56	0	0	0	0	0	0	1	2	3	3	6	2	1	3	3	6	21	8	9	50	
1433	Bes./versch. v. Kinderpornogr.	W	2	0	0	0	0	0	0	0	0	0	1	1	1	0	1	0	0	0	0	0	1	
1434	Verbreitung v. Kinderpornogr.	G	44	0	0	0	1	1	2	0	1	1	0	3	4	0	4	6	9	9	9	4	41	
1434	Verbreitung v. Kinderpornogr.	M	40	0	0	0	0	0	0	0	1	1	0	1	4	0	4	5	9	9	8	4	39	
1434	Verbreitung v. Kinderpornogr.	W	4	0	0	0	1	1	2	0	0	0	0	2	0	0	0	1	0	0	1	0	2	
1435	gew-/bandenm Verbr Ju-pornogr.	G	1	0	0	0	0	0	0	0	0	0	0	0	0	0	0	0	0	1	0	0	1	
1435	gew-/bandenm Verbr Ju-pornogr.	M	1	0	0	0	0	0	0	0	0	0	0	0	0	0	0	0	0	1	0	0	1	

Schlüsselzahl der Tat	Straftat	SEU Tatverdächtige gesamt	Kinder							Jugendliche			Heranwachsende 18 bis unter 21 Spalten 10,13,14	Erwachsene ab 21 Jahre									
			6	8	10	12	gesamt	14	16	gesamt	21	23		gesamt	25	30	40	50	60	gesamt			
			5	6	7	8	9	10	11	12	13	16		17	18	19	20	21	22	23	24		
2000	Roh-del/Straft geg pers Freih	G	22.590	1	32	137	236	557	963	1.063	1.263	2.326	2.293	5.582	1.477	1.263	2.740	2.958	4.654	3.950	1.687	1.019	17.008
2000	Roh-del/Straft geg pers Freih	M	18.575	1	31	117	213	421	783	742	1.016	1.758	1.918	4.459	1.241	1.077	2.318	2.509	3.854	3.216	1.382	837	14.116
2000	Roh-del/Straft geg pers Freih	W	4.015	0	1	20	23	136	180	321	247	568	375	1.123	236	186	422	449	800	734	305	182	2.892
2100	Raub/räub Erpr/räub Ang Krafft	G	1.647	0	2	11	15	85	113	196	289	485	303	901	145	94	239	176	192	84	44	11	746
2100	Raub/räub Erpr/räub Ang Krafft	M	1.480	0	2	11	15	71	99	159	270	429	291	819	130	83	213	156	174	72	37	9	661
2100	Raub/räub Erpr/räub Ang Krafft	W	167	0	0	0	0	14	14	37	19	56	12	82	15	11	26	20	18	12	7	2	85
2110	Raubüberf. a.Geldinst/Postfil.	G	9	0	0	0	0	0	0	0	0	0	0	0	6	0	6	2	1	0	0	0	9
2110	Raubüberf. a.Geldinst/Postfil.	M	8	0	0	0	0	0	0	0	0	0	0	0	5	0	5	2	1	0	0	0	8
2110	Raubüberf. a.Geldinst/Postfil.	W	1	0	0	0	0	0	0	0	0	0	0	0	1	0	1	0	0	0	0	0	1
2111	Raubüberf.auf Geldinst/Banken	G	6	0	0	0	0	0	0	0	0	0	0	0	3	0	3	2	1	0	0	0	6
2111	Raubüberf.auf Geldinst/Banken	M	5	0	0	0	0	0	0	0	0	0	0	0	2	0	2	2	1	0	0	0	5
2111	Raubüberf.auf Geldinst/Banken	W	1	0	0	0	0	0	0	0	0	0	0	0	1	0	1	0	0	0	0	0	1
2112	Raubüberfälle a. Postfilialen	G	3	0	0	0	0	0	0	0	0	0	0	0	3	0	3	0	0	0	0	0	3
2112	Raubüberfälle a. Postfilialen	M	3	0	0	0	0	0	0	0	0	0	0	0	3	0	3	0	0	0	0	0	3
2120	Raub auf sonst. Zahlst./Gesch.	G	99	0	0	0	0	0	0	1	17	18	39	57	13	5	18	10	8	4	2	0	42
2120	Raub auf sonst. Zahlst./Gesch.	M	93	0	0	0	0	0	0	1	17	18	37	55	13	5	18	10	6	3	1	0	38
2120	Raub auf sonst. Zahlst./Gesch.	W	6	0	0	0	0	0	0	0	0	0	2	2	0	0	0	0	2	1	1	0	4
2121	Raubüberfälle auf Spielhallen	G	36	0	0	0	0	0	0	0	7	7	19	26	4	0	4	4	1	0	1	0	10
2121	Raubüberfälle auf Spielhallen	M	33	0	0	0	0	0	0	0	7	7	17	24	4	0	4	4	1	0	0	0	9
2121	Raubüberfälle auf Spielhallen	W	3	0	0	0	0	0	0	0	0	0	2	2	0	0	0	0	0	0	1	0	1
2122	Raubüberfälle auf Tankstellen	G	12	0	0	0	0	0	0	0	2	2	2	4	3	0	3	1	1	2	1	0	8
2122	Raubüberfälle auf Tankstellen	M	11	0	0	0	0	0	0	0	2	2	2	4	3	0	3	1	1	1	1	0	7
2122	Raubüberfälle auf Tankstellen	W	1	0	0	0	0	0	0	0	0	0	0	0	0	0	0	0	0	1	0	0	1
2130	Raub auf Geld-/Werttransporte	G	3	0	0	0	0	0	0	0	0	0	1	1	1	0	1	0	1	0	0	0	2
2130	Raub auf Geld-/Werttransporte	M	3	0	0	0	0	0	0	0	0	0	1	1	1	0	1	0	1	0	0	0	2
2131	Raub auf Geld- und Kassenboten	G	3	0	0	0	0	0	0	0	0	0	1	1	1	0	1	0	1	0	0	0	2
2131	Raub auf Geld- und Kassenboten	M	3	0	0	0	0	0	0	0	0	0	1	1	1	0	1	0	1	0	0	0	2
2140	Räub. Angriff auf Kraftfahrer	G	9	0	0	0	0	0	0	0	3	3	3	6	1	0	1	1	0	0	1	0	3
2140	Räub. Angriff auf Kraftfahrer	M	9	0	0	0	0	0	0	0	3	3	3	6	1	0	1	1	0	0	1	0	3
2141	Beraubung von Taxifahrern	G	6	0	0	0	0	0	0	0	3	3	1	4	1	0	1	1	0	0	0	0	2
2141	Beraubung von Taxifahrern	M	6	0	0	0	0	0	0	0	3	3	1	4	1	0	1	1	0	0	0	0	2
2150	Zechanschlussraub	G	3	0	0	0	0	0	0	0	0	0	1	1	0	0	0	1	0	1	0	0	2
2150	Zechanschlussraub	M	3	0	0	0	0	0	0	0	0	0	1	1	0	0	0	1	0	1	0	0	2

Schlüsselzahl der Tat	Straftat	SEUS	Tatverdächtige gesamt	Kinder						Jugendliche			Heranwachsende 18 bis unter 21	gesamt Spalten 10,13,14	Erwachsene ab 21 Jahre									
				6	8	10	12	gesamt Spalten 5 - 9	14	16	gesamt Spalten 11 + 12	21			23	gesamt Spalten 16,17	25	30	40	50	60	gesamt Spalten 18 - 23		
				6	8	10	12	14	16	18	11 + 12	23			25	16,17	30	40	50	60	und älter	18 - 23		
1	2	3	4	5	6	7	8	9	10	11	12	13	14	15	16	17	18	19	20	21	22	23	24	
2160	Handtaschenraub	G	42	0	0	0	0	2	2	8	6	14	7	23	4	5	9	3	4	2	1	0	19	
2160	Handtaschenraub	M	34	0	0	0	0	0	0	4	6	10	7	17	3	4	7	3	4	2	1	0	17	
2160	Handtaschenraub	W	8	0	0	0	0	2	2	4	0	4	0	6	1	1	2	0	0	0	0	0	2	
2170	Sonst. Raub Straße/Weg/Platz	G	933	0	1	9	13	64	87	146	223	369	192	648	78	35	113	80	58	26	5	3	285	
2170	Sonst. Raub Straße/Weg/Platz	M	848	0	1	9	13	52	75	115	210	325	186	586	72	32	104	72	56	24	4	2	262	
2170	Sonst. Raub Straße/Weg/Platz	W	85	0	0	0	0	12	12	31	13	44	6	62	6	3	9	8	2	2	1	1	23	
2190	Raubüberfälle in Wohnungen	G	127	0	0	0	0	0	0	8	8	16	25	41	9	15	24	21	24	13	3	1	86	
2190	Raubüberfälle in Wohnungen	M	112	0	0	0	0	0	0	8	5	13	23	36	9	11	20	19	21	12	3	1	76	
2190	Raubüberfälle in Wohnungen	W	15	0	0	0	0	0	0	0	3	3	2	5	0	4	4	2	3	1	0	0	10	
2200	Körperverletzung insgesamt	G	17.540	1	28	121	205	431	786	874	965	1.839	1.897	4.522	1.215	1.043	2.258	2.342	3.547	2.940	1.196	735	13.018	
2200	Körperverletzung insgesamt	M	14.330	1	27	102	182	322	634	598	757	1.355	1.582	3.571	1.019	898	1.917	1.994	2.904	2.385	972	587	10.759	
2200	Körperverletzung insgesamt	W	3.210	0	1	19	23	109	152	276	208	484	315	951	196	145	341	348	643	555	224	148	2.259	
2210	Körperverletz. mit Todesfolge	G	2	0	0	0	0	0	0	0	0	0	0	0	0	0	0	0	0	1	0	1	2	
2210	Körperverletz. mit Todesfolge	M	2	0	0	0	0	0	0	0	0	0	0	0	0	0	0	0	0	1	0	1	2	
2220	Gefährl. / schw. KV	G	6.644	0	12	68	120	230	430	526	588	1.114	995	2.539	552	441	993	846	1.070	753	267	176	4.105	
2220	Gefährl. / schw. KV	M	5.487	0	12	56	104	172	344	367	476	843	874	2.061	472	394	866	738	889	594	208	131	3.426	
2220	Gefährl. / schw. KV	W	1.157	0	0	12	16	58	86	159	112	271	121	478	80	47	127	108	181	159	59	45	679	
2221	Gef./schw. KV Straße/Weg/Platz	G	4.366	0	9	39	75	167	290	402	496	898	794	1.982	406	298	704	540	609	347	111	73	2.384	
2221	Gef./schw. KV Straße/Weg/Platz	M	3.775	0	9	32	65	123	229	283	410	693	735	1.657	361	277	638	495	540	300	90	55	2.118	
2221	Gef./schw. KV Straße/Weg/Platz	W	591	0	0	7	10	44	61	119	86	205	59	325	45	21	66	45	69	47	21	18	266	
2230	Misshandl. v. Schutzbefohlenen	G	89	0	0	0	0	0	0	0	0	0	1	1	0	4	4	11	32	26	13	2	88	
2230	Misshandl. v. Schutzbefohlenen	M	41	0	0	0	0	0	0	0	0	0	0	0	0	3	3	3	12	16	5	2	41	
2230	Misshandl. v. Schutzbefohlenen	W	48	0	0	0	0	0	0	0	0	0	1	1	0	1	1	8	20	10	8	0	47	
2231	Misshandlung von Kindern	G	70	0	0	0	0	0	0	0	0	0	1	1	0	2	2	11	27	17	10	2	69	
2231	Misshandlung von Kindern	M	32	0	0	0	0	0	0	0	0	0	0	0	0	2	2	3	10	11	4	2	32	
2231	Misshandlung von Kindern	W	38	0	0	0	0	0	0	0	0	0	1	1	0	0	0	8	17	6	6	0	37	
2240	Vors. leichte Körperverletzung	G	11.432	1	17	56	91	229	394	424	469	893	1.040	2.327	730	657	1.387	1.585	2.577	2.177	869	510	9.105	
2240	Vors. leichte Körperverletzung	M	9.410	1	16	50	81	173	321	285	354	639	834	1.794	607	557	1.164	1.357	2.132	1.809	730	424	7.616	
2240	Vors. leichte Körperverletzung	W	2.022	0	1	6	10	56	73	139	115	254	206	533	123	100	223	228	445	368	139	86	1.489	
2250	Fahrlässige Körperverletzung	G	463	0	0	1	7	5	13	12	13	25	19	57	10	15	25	47	81	110	79	64	406	
2250	Fahrlässige Körperverletzung	M	320	0	0	0	7	5	12	9	9	18	12	42	8	10	18	27	58	79	54	42	278	
2250	Fahrlässige Körperverletzung	W	143	0	0	1	0	0	1	3	4	7	7	15	2	5	7	20	23	31	25	22	128	
2300	Straft. g. d. pers. Freiheit	G	5.094	0	2	7	26	96	131	156	181	337	323	791	241	232	473	652	1.230	1.138	513	297	4.303	
2300	Straft. g. d. pers. Freiheit	M	4.257	0	2	6	26	70	104	99	143	242	261	607	204	194	398	551	1.067	943	432	259	3.650	
2300	Straft. g. d. pers. Freiheit	W	837	0	0	1	0	26	27	57	38	95	62	184	37	38	75	101	163	195	81	38	653	

Schlüsselzahl der Tat	Straftat	SEUS	Tatverdächtige gesamt	Kinder							Jugendliche			Heranwachsende 18 bis unter 21	gesamt Spalten 10,13,14	Erwachsene ab 21 Jahre									
				6	8	10	12	gesamt Spalten 5 - 9	14 bis unter 16	16 bis unter 18	gesamt Spalten 11 + 12	21 bis unter 23	23 bis unter 25			gesamt Spalten 16,17	25 bis unter 30	30 bis unter 40	40 bis unter 50	50 bis unter 60	60 und älter	gesamt Spalten 18 - 23			
				5	6	7	8	9	10	11	12	13	14			15	16	17	18	19	20	21	22	23	24
2310	Menschenr/Entz Minderj/Kinderh	G	50	0	0	0	0	0	0	0	0	0	1	1	2	2	4	12	20	8	3	2	49		
2310	Menschenr/Entz Minderj/Kinderh	M	22	0	0	0	0	0	0	0	0	0	0	0	2	2	4	4	9	3	2	0	22		
2310	Menschenr/Entz Minderj/Kinderh	W	28	0	0	0	0	0	0	0	0	0	1	1	0	0	0	8	11	5	1	2	27		
2312	Entziehung Minderjähriger	G	47	0	0	0	0	0	0	0	0	0	1	1	2	2	4	12	20	8	1	1	46		
2312	Entziehung Minderjähriger	M	21	0	0	0	0	0	0	0	0	0	0	0	2	2	4	4	9	3	1	0	21		
2312	Entziehung Minderjähriger	W	26	0	0	0	0	0	0	0	0	0	1	1	0	0	0	8	11	5	0	1	25		
2313	Kinderhandel	G	3	0	0	0	0	0	0	0	0	0	0	0	0	0	0	0	0	0	2	1	3		
2313	Kinderhandel	M	1	0	0	0	0	0	0	0	0	0	0	0	0	0	0	0	0	0	1	0	1		
2313	Kinderhandel	W	2	0	0	0	0	0	0	0	0	0	0	0	0	0	0	0	0	0	1	1	2		
2320	Nachst./Freih-ber./Nöt./Bedroh	G	4.974	0	2	7	26	96	131	156	178	334	312	777	233	222	455	625	1.193	1.122	509	293	4.197		
2320	Nachst./Freih-ber./Nöt./Bedroh	M	4.186	0	2	6	26	70	104	99	141	240	256	600	198	185	383	537	1.045	934	430	257	3.586		
2320	Nachst./Freih-ber./Nöt./Bedroh	W	788	0	0	1	0	26	27	57	37	94	56	177	35	37	72	88	148	188	79	36	611		
2321	Freiheitsberaubung	G	167	0	0	0	0	0	0	2	3	5	19	24	11	10	21	28	34	39	14	7	143		
2321	Freiheitsberaubung	M	135	0	0	0	0	0	0	1	1	2	17	19	10	10	20	25	26	31	9	5	116		
2321	Freiheitsberaubung	W	32	0	0	0	0	0	0	1	2	3	2	5	1	0	1	3	8	8	5	2	27		
2322	Nötigung	G	1.302	0	0	0	3	19	22	29	24	53	58	133	50	53	103	163	306	309	158	130	1.169		
2322	Nötigung	M	1.128	0	0	0	3	13	16	22	22	44	50	110	41	46	87	139	260	272	141	119	1.018		
2322	Nötigung	W	174	0	0	0	0	6	6	7	2	9	8	23	9	7	16	24	46	37	17	11	151		
2323	Bedrohung	G	2.991	0	2	7	23	75	107	127	142	269	221	597	151	143	294	375	725	611	264	125	2.394		
2323	Bedrohung	M	2.537	0	2	6	23	56	87	78	113	191	184	462	131	121	252	330	654	501	227	111	2.075		
2323	Bedrohung	W	454	0	0	1	0	19	20	49	29	78	37	135	20	22	42	45	71	110	37	14	319		
2324	Nachstellung § 238 StGB	G	693	0	0	0	0	2	2	1	11	12	38	52	29	29	58	91	172	205	82	33	641		
2324	Nachstellung § 238 StGB	M	554	0	0	0	0	1	1	1	7	8	28	37	24	21	45	74	146	167	62	23	517		
2324	Nachstellung § 238 StGB	W	139	0	0	0	0	1	1	0	4	4	10	15	5	8	13	17	26	38	20	10	124		
2330	Erpresserischer Menschenraub	G	8	0	0	0	0	0	0	0	0	0	1	1	0	1	1	3	1	2	0	0	7		
2330	Erpresserischer Menschenraub	M	8	0	0	0	0	0	0	0	0	0	1	1	0	1	1	3	1	2	0	0	7		
2360	Menschenhandel 232	G	72	0	0	0	0	0	0	0	3	3	9	12	8	7	15	15	19	7	2	2	60		
2360	Menschenhandel 232	M	50	0	0	0	0	0	0	0	2	2	4	6	6	6	12	10	15	4	1	2	44		
2360	Menschenhandel 232	W	22	0	0	0	0	0	0	0	1	1	5	6	2	1	3	5	4	3	1	0	16		
2361	Menschenhandel 232 I	G	43	0	0	0	0	0	0	0	3	3	8	11	7	4	11	7	8	4	0	2	32		
2361	Menschenhandel 232 I	M	30	0	0	0	0	0	0	0	2	2	3	5	5	3	8	6	7	2	0	2	25		
2361	Menschenhandel 232 I	W	13	0	0	0	0	0	0	0	1	1	5	6	2	1	3	1	1	2	0	0	7		
2363	Menschenhandel 232 III 2	G	2	0	0	0	0	0	0	0	0	0	0	0	0	0	0	0	2	0	0	0	2		
2363	Menschenhandel 232 III 2	W	2	0	0	0	0	0	0	0	0	0	0	0	0	0	0	0	2	0	0	0	2		

Schlüsselzahl der Tat	Straftat	SEU S	Tatverdächtige gesamt	Kinder						Jugendliche			Heranwachsende 18 bis unter 21	gesamt Spalten 10,13,14	Erwachsene ab 21 Jahre									
				6	8	10	12	gesamt Spalten 5 - 9	14	16	gesamt Spalten 11 + 12	21			23	gesamt Spalten 16,17	25	30	40	50	60	gesamt Spalten 18 - 23		
				6	8	10	12	14	16	18	11 + 12	23			25	16,17	30	40	50	60	und älter	18 - 23		
1	2	3	4	5	6	7	8	9	10	11	12	13	14	15	16	17	18	19	20	21	22	23	24	
2364	Menschenhandel 232 III 3	G	21	0	0	0	0	0	0	0	0	0	0	1	1	1	2	3	6	8	1	2	0	20
2364	Menschenhandel 232 III 3	M	17	0	0	0	0	0	0	0	0	0	0	1	1	1	2	3	3	8	1	1	0	16
2364	Menschenhandel 232 III 3	W	4	0	0	0	0	0	0	0	0	0	0	0	0	0	0	0	3	0	0	1	0	4
2365	Menschenhandel 232 IV	G	6	0	0	0	0	0	0	0	0	0	0	0	0	0	1	1	2	1	2	0	0	6
2365	Menschenhandel 232 IV	M	3	0	0	0	0	0	0	0	0	0	0	0	0	0	1	1	1	0	1	0	0	3
2365	Menschenhandel 232 IV	W	3	0	0	0	0	0	0	0	0	0	0	0	0	0	0	0	1	1	1	0	0	3
3**	Diebstahl ohne erschwer. Umst.	G	14.288	8	22	137	291	839	1.297	1.378	1.023	2.401	1.128	4.826	677	560	1.237	1.313	2.214	2.087	1.177	1.434	9.462	
3**	Diebstahl ohne erschwer. Umst.	M	9.177	4	15	107	196	446	768	716	622	1.338	757	2.863	469	381	850	901	1.558	1.392	772	841	6.314	
3**	Diebstahl ohne erschwer. Umst.	W	5.111	4	7	30	95	393	529	662	401	1.063	371	1.963	208	179	387	412	656	695	405	593	3.148	
3**1	Von Kraftwagen./unbef. Ben. 3**1	G	73	0	0	0	0	1	1	7	2	9	10	20	11	4	15	8	15	12	2	1	53	
3**1	Von Kraftwagen./unbef. Ben. 3**1	M	67	0	0	0	0	1	1	7	2	9	9	19	10	4	14	8	13	10	2	1	48	
3**1	Von Kraftwagen./unbef. Ben. 3**1	W	6	0	0	0	0	0	0	0	0	0	1	1	1	0	1	0	2	2	0	0	5	
3**2	V. Moped/Krad/unbef. Ben. 3**2	G	54	0	0	0	0	3	3	11	15	26	14	43	0	1	1	3	1	5	1	0	11	
3**2	V. Moped/Krad/unbef. Ben. 3**2	M	49	0	0	0	0	2	2	11	15	26	13	41	0	1	1	1	1	4	1	0	8	
3**2	V. Moped/Krad/unbef. Ben. 3**2	W	5	0	0	0	0	1	1	0	0	0	1	2	0	0	0	2	0	1	0	0	3	
3**3	V. Fahrrad/unbefugt. Ben. 3**3	G	267	0	1	5	10	25	41	42	43	85	43	169	14	8	22	21	24	23	3	5	98	
3**3	V. Fahrrad/unbefugt. Ben. 3**3	M	234	0	1	5	8	20	34	37	42	79	39	152	12	7	19	19	20	18	3	3	82	
3**3	V. Fahrrad/unbefugt. Ben. 3**3	W	33	0	0	0	2	5	7	5	1	6	4	17	2	1	3	2	4	5	0	2	16	
3**4	Von Schusswaffen 3**4	G	1	0	0	0	0	0	0	0	0	0	0	0	1	0	1	0	0	0	0	0	1	
3**4	Von Schusswaffen 3**4	M	1	0	0	0	0	0	0	0	0	0	0	0	1	0	1	0	0	0	0	0	1	
3**5	Von unbaren Zahlungsmitt. 3**5	G	224	0	0	1	1	3	5	15	18	33	36	74	23	17	40	28	41	25	10	6	150	
3**5	Von unbaren Zahlungsmitt. 3**5	M	167	0	0	1	0	3	4	10	12	22	27	53	17	15	32	22	32	16	7	5	114	
3**5	Von unbaren Zahlungsmitt. 3**5	W	57	0	0	0	1	0	1	5	6	11	9	21	6	2	8	6	9	9	3	1	36	
3**6	V amlt. Siegel/Stempel pp 3**6	G	2	0	0	0	0	0	0	0	0	0	0	0	1	1	2	0	0	0	0	0	2	
3**6	V amlt. Siegel/Stempel pp 3**6	M	2	0	0	0	0	0	0	0	0	0	0	0	1	1	2	0	0	0	0	0	2	
3**7	Von/aus Automat 3**7	G	27	0	0	0	0	0	0	3	1	4	2	6	5	0	5	3	4	5	2	2	21	
3**7	Von/aus Automat 3**7	M	14	0	0	0	0	0	0	1	1	2	2	4	2	0	2	2	1	4	1	0	10	
3**7	Von/aus Automat 3**7	W	13	0	0	0	0	0	0	2	0	2	0	2	3	0	3	1	3	1	1	2	11	
3**8	V Antiquit/Kunstgeg-st pp 3**8	G	5	0	0	0	0	0	0	0	0	0	0	0	0	0	0	0	0	0	2	1	2	5
3**8	V Antiquit/Kunstgeg-st pp 3**8	M	3	0	0	0	0	0	0	0	0	0	0	0	0	0	0	0	0	2	0	1	3	
3**8	V Antiquit/Kunstgeg-st pp 3**8	W	2	0	0	0	0	0	0	0	0	0	0	0	0	0	0	0	0	0	1	1	2	
305*	In/aus Bank/Spark./Postst 305*	G	21	0	0	0	0	0	0	0	0	0	0	0	2	1	3	2	8	3	4	1	21	
305*	In/aus Bank/Spark./Postst 305*	M	10	0	0	0	0	0	0	0	0	0	0	0	2	1	3	0	4	1	1	1	10	
305*	In/aus Bank/Spark./Postst 305*	W	11	0	0	0	0	0	0	0	0	0	0	0	0	0	0	2	4	2	3	0	11	

Schlüsselzahl der Tat	Straftat	SE Tatver- daech- tliche gesamt	Kinder							Jugendliche			Heran- wach- sende 18 bis unter 21	gesamt 10,13,14	Erwachsene ab 21 Jahre									
			6	8	10	12	gesamt	14	16	gesamt	21	23			gesamt	25	30	40	50	60	gesamt			
			5 - 9	bis unter	bis unter	bis unter	Spalten	bis unter	bis unter	Spalten	bis unter	bis unter			Spalten	bis unter	bis unter	bis unter	bis unter	und	Spalten			
1	2	3	4	5	6	7	8	9	10	11	12	13	14	15	16	17	18	19	20	21	22	23	24	
3053	Von Fahrrad/unbefugt. Benutzen	G	1	0	0	0	0	0	0	0	0	0	0	0	0	0	0	0	1	0	0	0	1	
3053	Von Fahrrad/unbefugt. Benutzen	M	1	0	0	0	0	0	0	0	0	0	0	0	0	0	0	0	1	0	0	0	1	
3055	Von unbarem Zahlungsmittel	G	1	0	0	0	0	0	0	0	0	0	0	0	0	1	1	0	0	0	0	0	1	
3055	Von unbarem Zahlungsmittel	M	1	0	0	0	0	0	0	0	0	0	0	0	0	1	1	0	0	0	0	0	1	
3057	Von/aus Automat	G	4	0	0	0	0	0	0	0	0	0	0	0	1	0	1	1	1	1	0	0	4	
3057	Von/aus Automat	M	2	0	0	0	0	0	0	0	0	0	0	0	1	0	1	0	0	1	0	0	2	
3057	Von/aus Automat	W	2	0	0	0	0	0	0	0	0	0	0	0	0	0	0	1	1	0	0	0	2	
310*	D. in/aus Büroräumen pp. 301*	G	350	0	1	2	3	19	25	38	30	68	36	129	22	24	46	39	48	57	25	6	221	
310*	D. in/aus Büroräumen pp. 301*	M	277	0	0	1	2	14	17	29	24	53	32	102	16	21	37	32	38	45	17	6	175	
310*	D. in/aus Büroräumen pp. 301*	W	73	0	1	1	1	5	8	9	6	15	4	27	6	3	9	7	10	12	8	0	46	
3101	Von Kraftwagen/unbef. Benutzen	G	8	0	0	0	0	0	0	2	0	2	1	3	0	0	0	0	1	2	1	1	5	
3101	Von Kraftwagen/unbef. Benutzen	M	7	0	0	0	0	0	0	2	0	2	1	3	0	0	0	0	1	1	1	1	4	
3101	Von Kraftwagen/unbef. Benutzen	W	1	0	0	0	0	0	0	0	0	0	0	0	0	0	0	0	0	1	0	0	1	
3102	Von Moped/Krad/unbef. Benutzen	G	2	0	0	0	0	0	0	0	0	0	1	1	0	0	0	0	0	1	0	0	1	
3102	Von Moped/Krad/unbef. Benutzen	M	1	0	0	0	0	0	0	0	0	0	0	0	0	0	0	0	0	1	0	0	1	
3102	Von Moped/Krad/unbef. Benutzen	W	1	0	0	0	0	0	0	0	0	0	1	1	0	0	0	0	0	0	0	0	0	
3103	Von Fahrrad/unbefugt. Benutzen	G	4	0	0	0	0	0	0	0	0	0	0	0	0	0	0	1	0	1	1	1	4	
3103	Von Fahrrad/unbefugt. Benutzen	M	4	0	0	0	0	0	0	0	0	0	0	0	0	0	0	1	0	1	1	1	4	
3105	Von unbarem Zahlungsmittel	G	17	0	0	0	1	0	1	0	0	0	3	4	2	4	6	2	3	2	0	0	13	
3105	Von unbarem Zahlungsmittel	M	14	0	0	0	0	0	0	0	0	0	2	2	2	4	6	2	2	2	0	0	12	
3105	Von unbarem Zahlungsmittel	W	3	0	0	0	1	0	1	0	0	0	1	2	0	0	0	0	1	0	0	0	1	
3106	Von amtl. Siegel/Stempel/Dokum	G	1	0	0	0	0	0	0	0	0	0	0	0	0	1	1	0	0	0	0	0	1	
3106	Von amtl. Siegel/Stempel/Dokum	M	1	0	0	0	0	0	0	0	0	0	0	0	0	1	1	0	0	0	0	0	1	
3107	Von/aus Automat	G	1	0	0	0	0	0	0	0	0	0	0	0	1	0	1	0	0	0	0	0	1	
3107	Von/aus Automat	W	1	0	0	0	0	0	0	0	0	0	0	0	1	0	1	0	0	0	0	0	1	
315*	D. in/aus Gastst/Hot pp 315*	G	297	0	0	0	0	0	0	2	13	15	37	52	39	34	73	60	59	33	14	6	245	
315*	D. in/aus Gastst/Hot pp 315*	M	206	0	0	0	0	0	0	1	12	13	28	41	27	23	50	38	41	20	13	3	165	
315*	D. in/aus Gastst/Hot pp 315*	W	91	0	0	0	0	0	0	1	1	2	9	11	12	11	23	22	18	13	1	3	80	
3152	Von Moped/Krad/unbef. Benutzen	G	3	0	0	0	0	0	0	0	0	0	1	1	0	0	0	0	0	2	0	0	2	
3152	Von Moped/Krad/unbef. Benutzen	M	2	0	0	0	0	0	0	0	0	0	1	1	0	0	0	0	0	1	0	0	1	
3152	Von Moped/Krad/unbef. Benutzen	W	1	0	0	0	0	0	0	0	0	0	0	0	0	0	0	0	0	1	0	0	1	
3155	Von unbarem Zahlungsmittel	G	20	0	0	0	0	0	0	0	1	1	3	4	6	2	8	2	3	2	0	1	16	
3155	Von unbarem Zahlungsmittel	M	14	0	0	0	0	0	0	0	1	1	3	4	5	1	6	1	1	1	0	1	10	
3155	Von unbarem Zahlungsmittel	W	6	0	0	0	0	0	0	0	0	0	0	0	1	1	2	1	2	1	0	0	6	

Schlüsselzahl der Tat	Straftat	SE Tatver- daech- tliche gesamt	Kinder							Jugendliche			Heran- wach- sende 18 bis unter 21	Erwachsene ab 21 Jahre									
			6	8	10	12	gesamt	14	16	gesamt	21	23		gesamt	25	30	40	50	60	gesamt			
			5 - 9	bis unter	bis unter	bis unter	Spalten	bis unter	bis unter	Spalten	bis unter	Spalten		bis unter	bis unter	bis unter	und	Spalten					
1	2	3	4	5	6	7	8	9	10	11	12	13	14	15	16	17	18	19	20	21	22	23	24
3157	Von/aus Automat	G	1	0	0	0	0	0	0	0	0	0	0	0	0	0	0	0	0	1	0	0	1
3157	Von/aus Automat	M	1	0	0	0	0	0	0	0	0	0	0	0	0	0	0	0	0	1	0	0	1
320*	Diebstahl in/aus Kiosken 320*	G	25	0	1	2	0	5	8	0	3	3	5	16	1	1	2	3	2	2	0	0	9
320*	Diebstahl in/aus Kiosken 320*	M	19	0	1	1	0	4	6	0	3	3	5	14	0	0	0	3	1	1	0	0	5
320*	Diebstahl in/aus Kiosken 320*	W	6	0	0	1	0	1	2	0	0	0	0	2	1	1	2	0	1	1	0	0	4
3207	Von/aus Automat	G	1	0	0	0	0	0	0	0	0	0	0	0	0	0	0	1	0	0	0	0	1
3207	Von/aus Automat	M	1	0	0	0	0	0	0	0	0	0	0	0	0	0	0	1	0	0	0	0	1
325*	D. in/aus Warenhäusern pp 325*	G	10.571	7	16	112	235	661	1.031	1.035	670	1.705	667	3.403	398	352	750	891	1.642	1.622	954	1.309	7.168
325*	D. in/aus Warenhäusern pp 325*	M	6.358	3	11	88	152	320	574	455	329	784	370	1.728	254	221	475	591	1.121	1.064	623	756	4.630
325*	D. in/aus Warenhäusern pp 325*	W	4.213	4	5	24	83	341	457	580	341	921	297	1.675	144	131	275	300	521	558	331	553	2.538
3251	Von Kraftwagen/unbef. Benutzen	G	7	0	0	0	0	0	0	0	1	1	1	2	3	0	3	0	1	1	0	0	5
3251	Von Kraftwagen/unbef. Benutzen	M	4	0	0	0	0	0	0	0	1	1	0	1	2	0	2	0	1	0	0	0	3
3251	Von Kraftwagen/unbef. Benutzen	W	3	0	0	0	0	0	0	0	0	0	1	1	1	0	1	0	0	1	0	0	2
3252	Von Moped/Krad/unbef. Benutzen	G	13	0	0	0	0	1	1	2	4	6	2	9	0	0	0	1	0	2	1	0	4
3252	Von Moped/Krad/unbef. Benutzen	M	11	0	0	0	0	0	0	2	4	6	2	8	0	0	0	0	0	2	1	0	3
3252	Von Moped/Krad/unbef. Benutzen	W	2	0	0	0	0	1	1	0	0	0	0	1	0	0	0	1	0	0	0	0	1
3253	Von Fahrrad/unbefugt. Benutzen	G	32	0	0	1	1	6	8	2	0	2	5	15	3	1	4	2	4	5	0	2	17
3253	Von Fahrrad/unbefugt. Benutzen	M	17	0	0	1	1	5	7	0	0	0	3	10	1	1	2	1	2	2	0	0	7
3253	Von Fahrrad/unbefugt. Benutzen	W	15	0	0	0	0	1	1	2	0	2	2	5	2	0	2	1	2	3	0	2	10
3255	Von unbarem Zahlungsmittel	G	22	0	0	0	0	0	0	0	0	0	3	3	2	0	2	2	5	5	3	2	19
3255	Von unbarem Zahlungsmittel	M	15	0	0	0	0	0	0	0	0	0	2	2	0	0	0	2	4	2	3	2	13
3255	Von unbarem Zahlungsmittel	W	7	0	0	0	0	0	0	0	0	0	1	1	2	0	2	0	1	3	0	0	6
3257	Von/aus Automat	G	4	0	0	0	0	0	0	1	0	1	0	1	0	0	0	1	0	1	0	1	3
3257	Von/aus Automat	M	1	0	0	0	0	0	0	0	0	0	0	0	0	0	0	1	0	0	0	0	1
3257	Von/aus Automat	W	3	0	0	0	0	0	0	1	0	1	0	1	0	0	0	0	0	1	0	1	2
3258	V. Antiquit/Kunst-/sagr Geg-st	G	3	0	0	0	0	0	0	0	0	0	0	0	0	0	0	0	0	1	0	2	3
3258	V. Antiquit/Kunst-/sagr Geg-st	M	2	0	0	0	0	0	0	0	0	0	0	0	0	0	0	0	0	1	0	1	2
3258	V. Antiquit/Kunst-/sagr Geg-st	W	1	0	0	0	0	0	0	0	0	0	0	0	0	0	0	0	0	0	0	1	1
326*	Ladendiebstahl 326*	G	10.380	7	16	111	232	650	1.016	1.013	656	1.669	652	3.337	385	344	729	865	1.615	1.592	944	1.298	7.043
326*	Ladendiebstahl 326*	M	6.245	3	11	87	149	313	563	447	319	766	364	1.693	247	215	462	574	1.103	1.048	616	749	4.552
326*	Ladendiebstahl 326*	W	4.135	4	5	24	83	337	453	566	337	903	288	1.644	138	129	267	291	512	544	328	549	2.491
3262	Von Moped/Krad/unbef. Benutzen	G	11	0	0	0	0	1	1	2	4	6	2	9	0	0	0	1	0	1	0	0	2
3262	Von Moped/Krad/unbef. Benutzen	M	9	0	0	0	0	0	0	2	4	6	2	8	0	0	0	0	0	1	0	0	1
3262	Von Moped/Krad/unbef. Benutzen	W	2	0	0	0	0	1	1	0	0	0	0	1	0	0	0	1	0	0	0	0	1

Schlüsselzahl der Tat	Straftat	SEUS	Tatverdächtige gesamt	Kinder							Jugendliche			Heranwachsende 18 bis unter 21	gesamt Spalten 10,13,14	Erwachsene ab 21 Jahre									
				6	8	10	12	gesamt Spalten 5 - 9	14	16	gesamt Spalten 11 + 12	21	23			gesamt Spalten 16,17	25	30	40	50	60	gesamt Spalten 18 - 23			
				6	8	10	12	14	16	18	11 + 12	23	25			21	25	30	40	50	60	und älter	18 - 23		
1	2	3	4	5	6	7	8	9	10	11	12	13	14	15	16	17	18	19	20	21	22	23	24		
3263	Von Fahrrad/unbefugt. Benutzen	G	22	0	0	1	1	2	4	1	0	1	3	8	2	0	2	2	4	4	0	2	14		
3263	Von Fahrrad/unbefugt. Benutzen	M	10	0	0	1	1	2	4	0	0	0	1	5	0	0	0	1	2	2	0	0	5		
3263	Von Fahrrad/unbefugt. Benutzen	W	12	0	0	0	0	0	0	1	0	1	2	3	2	0	2	1	2	2	0	2	9		
3268	V. Antiquit/Kunst-/sagr Geg-st	G	1	0	0	0	0	0	0	0	0	0	0	0	0	0	0	0	0	1	0	0	1		
3268	V. Antiquit/Kunst-/sagr Geg-st	M	1	0	0	0	0	0	0	0	0	0	0	0	0	0	0	0	0	1	0	0	1		
330*	D. in/a. Schaufenster pp 330*	G	2	0	0	0	0	0	0	1	0	1	0	1	1	0	1	0	0	0	0	0	1		
330*	D. in/a. Schaufenster pp 330*	M	1	0	0	0	0	0	0	0	0	0	0	0	1	0	1	0	0	0	0	0	1		
330*	D. in/a. Schaufenster pp 330*	W	1	0	0	0	0	0	0	1	0	1	0	1	0	0	0	0	0	0	0	0	0		
335*	Diebst. in/aus Wohnungen 335*	G	622	0	0	1	5	9	15	36	53	89	84	188	44	38	82	79	118	93	45	17	434		
335*	Diebst. in/aus Wohnungen 335*	M	431	0	0	1	4	5	10	26	36	62	65	137	30	26	56	58	79	66	24	11	294		
335*	Diebst. in/aus Wohnungen 335*	W	191	0	0	0	1	4	5	10	17	27	19	51	14	12	26	21	39	27	21	6	140		
3352	Von Moped/Krad/unbef. Benutzen	G	1	0	0	0	0	0	0	0	0	0	0	0	0	0	0	1	0	0	0	0	1		
3352	Von Moped/Krad/unbef. Benutzen	M	1	0	0	0	0	0	0	0	0	0	0	0	0	0	0	1	0	0	0	0	1		
3353	Von Fahrrad/unbefugt. Benutzen	G	1	0	0	0	0	0	0	0	0	0	0	0	0	0	0	0	0	1	0	0	1		
3353	Von Fahrrad/unbefugt. Benutzen	M	1	0	0	0	0	0	0	0	0	0	0	0	0	0	0	0	0	1	0	0	1		
3355	Von unbarem Zahlungsmittel	G	33	0	0	1	0	1	2	1	5	6	4	12	1	1	2	7	5	4	2	1	21		
3355	Von unbarem Zahlungsmittel	M	26	0	0	1	0	1	2	1	3	4	4	10	0	1	1	6	4	3	1	1	16		
3355	Von unbarem Zahlungsmittel	W	7	0	0	0	0	0	0	0	2	2	0	2	1	0	1	1	1	1	1	0	5		
3357	Von/aus Automat	G	1	0	0	0	0	0	0	0	0	0	0	0	0	0	0	0	1	0	0	0	1		
3357	Von/aus Automat	W	1	0	0	0	0	0	0	0	0	0	0	0	0	0	0	0	1	0	0	0	1		
3358	V. Antiquit/Kunst-/sagr Geg-st	G	1	0	0	0	0	0	0	0	0	0	0	0	0	0	0	0	0	1	0	0	1		
3358	V. Antiquit/Kunst-/sagr Geg-st	M	1	0	0	0	0	0	0	0	0	0	0	0	0	0	0	0	0	1	0	0	1		
337*	D. in/a. Wohnung in Mehrfam-h.	G	198	0	0	1	1	4	6	8	17	25	27	58	12	11	23	23	40	35	14	5	140		
337*	D. in/a. Wohnung in Mehrfam-h.	M	130	0	0	1	1	3	5	4	10	14	19	38	9	7	16	16	26	23	7	4	92		
337*	D. in/a. Wohnung in Mehrfam-h.	W	68	0	0	0	0	1	1	4	7	11	8	20	3	4	7	7	14	12	7	1	48		
3372	Von Moped/Krad/unbef. Benutzen	G	1	0	0	0	0	0	0	0	0	0	0	0	0	0	0	1	0	0	0	0	1		
3372	Von Moped/Krad/unbef. Benutzen	M	1	0	0	0	0	0	0	0	0	0	0	0	0	0	0	1	0	0	0	0	1		
3375	Von unbarem Zahlungsmittel	G	9	0	0	1	0	1	2	0	0	0	2	4	0	1	1	2	1	0	1	0	5		
3375	Von unbarem Zahlungsmittel	M	8	0	0	1	0	1	2	0	0	0	2	4	0	1	1	2	1	0	0	0	4		
3375	Von unbarem Zahlungsmittel	W	1	0	0	0	0	0	0	0	0	0	0	0	0	0	0	0	0	0	1	0	1		
3377	Von/aus Automat	G	1	0	0	0	0	0	0	0	0	0	0	0	0	0	0	0	1	0	0	0	1		
3377	Von/aus Automat	W	1	0	0	0	0	0	0	0	0	0	0	0	0	0	0	0	1	0	0	0	1		
3378	V. Antiquit/Kunst-/sagr Geg-st	G	1	0	0	0	0	0	0	0	0	0	0	0	0	0	0	0	0	1	0	0	1		
3378	V. Antiquit/Kunst-/sagr Geg-st	M	1	0	0	0	0	0	0	0	0	0	0	0	0	0	0	0	0	1	0	0	1		

Schlüsselzahl der Tat	Straftat	SEU Tatverdächtige gesamt	Kinder							Jugendliche			Heranwachsende 18 bis unter 21 Spalten 10,13,14	Erwachsene ab 21 Jahre									
			6	8	10	12	gesamt	14	16	gesamt	21	23		gesamt	25	30	40	50	60	gesamt			
			5 - 9	bis unter 16	bis unter 18	bis unter 11 + 12	16,17	bis unter 23	bis unter 25	bis unter 30,40	bis unter 50,60	und älter 18 - 23											
1	2	3	4	5	6	7	8	9	10	11	12	13	14	15	16	17	18	19	20	21	22	23	24
339*	D. in/aus Laube/Wochenendhaus	G	16	0	0	0	0	1	1	1	1	2	1	4	1	0	1	3	2	1	3	2	12
339*	D. in/aus Laube/Wochenendhaus	M	13	0	0	0	0	0	0	0	1	1	1	2	1	0	1	3	2	1	2	2	11
339*	D. in/aus Laube/Wochenendhaus	W	3	0	0	0	0	1	1	1	0	1	0	2	0	0	0	0	0	0	1	0	1
3395	Von unbarem Zahlungsmittel	G	1	0	0	0	0	0	0	0	0	0	0	0	0	0	0	1	0	0	0	0	1
3395	Von unbarem Zahlungsmittel	M	1	0	0	0	0	0	0	0	0	0	0	0	0	0	0	1	0	0	0	0	1
340*	D. in/a. Boden-/Keller pp 340*	G	29	0	0	0	0	1	1	0	1	1	2	4	1	2	3	2	6	7	4	3	25
340*	D. in/a. Boden-/Keller pp 340*	M	27	0	0	0	0	0	0	0	1	1	2	3	1	2	3	2	6	7	4	2	24
340*	D. in/a. Boden-/Keller pp 340*	W	2	0	0	0	0	1	1	0	0	0	0	1	0	0	0	0	0	0	0	1	1
3403	Von Fahrrad/unbefugt. Benutzen	G	4	0	0	0	0	0	0	0	1	1	0	1	0	0	0	0	3	0	0	0	3
3403	Von Fahrrad/unbefugt. Benutzen	M	4	0	0	0	0	0	0	0	1	1	0	1	0	0	0	0	3	0	0	0	3
3404	Von Schusswaffe	G	1	0	0	0	0	0	0	0	0	0	0	0	1	0	1	0	0	0	0	0	1
3404	Von Schusswaffe	M	1	0	0	0	0	0	0	0	0	0	0	0	1	0	1	0	0	0	0	0	1
345*	D. in/a. Roh-/Neubau pp 345*	G	69	0	0	0	0	1	1	1	7	8	5	14	7	3	10	9	18	9	5	4	55
345*	D. in/a. Roh-/Neubau pp 345*	M	62	0	0	0	0	1	1	1	7	8	5	14	7	3	10	8	18	6	4	2	48
345*	D. in/a. Roh-/Neubau pp 345*	W	7	0	0	0	0	0	0	0	0	0	0	0	0	0	0	1	0	3	1	2	7
350*	Diebstahl in/aus Kfz 350*	G	120	0	0	1	2	6	9	14	21	35	21	65	6	5	11	9	17	13	3	2	55
350*	Diebstahl in/aus Kfz 350*	M	116	0	0	1	2	5	8	12	21	33	21	62	6	5	11	9	17	12	3	2	54
350*	Diebstahl in/aus Kfz 350*	W	4	0	0	0	0	1	1	2	0	2	0	3	0	0	0	0	0	1	0	0	1
3505	Von unbarem Zahlungsmittel	G	1	0	0	0	0	0	0	0	0	0	0	0	0	1	1	0	0	0	0	0	1
3505	Von unbarem Zahlungsmittel	M	1	0	0	0	0	0	0	0	0	0	0	0	0	1	1	0	0	0	0	0	1
3550	Diebstahl an Kraftfahrzeug	G	71	0	0	1	2	4	7	4	6	10	17	34	9	4	13	7	11	5	0	1	37
3550	Diebstahl an Kraftfahrzeug	M	67	0	0	1	2	4	7	3	6	9	17	33	9	3	12	7	10	5	0	0	34
3550	Diebstahl an Kraftfahrzeug	W	4	0	0	0	0	0	0	1	0	1	0	1	0	1	1	0	1	0	0	1	3
390*	Taschendiebstahl	G	232	0	0	3	0	3	6	10	19	29	29	64	22	16	38	43	52	25	8	2	168
390*	Taschendiebstahl	M	173	0	0	1	0	3	4	9	18	27	24	55	18	12	30	30	37	18	3	0	118
390*	Taschendiebstahl	W	59	0	0	2	0	0	2	1	1	2	5	9	4	4	8	13	15	7	5	2	50
3905	Von unbarem Zahlungsmittel	G	57	0	0	0	0	0	0	0	5	5	14	19	8	2	10	7	11	6	3	1	38
3905	Von unbarem Zahlungsmittel	M	44	0	0	0	0	0	0	0	4	4	11	15	7	1	8	5	9	5	2	0	29
3905	Von unbarem Zahlungsmittel	W	13	0	0	0	0	0	0	0	1	1	3	4	1	1	2	2	2	1	1	1	9
3910	Einf. D. v. Sportschiff/Boot	G	1	0	0	0	0	0	0	0	0	0	0	0	0	1	1	0	0	0	0	0	1
3910	Einf. D. v. Sportschiff/Boot	M	1	0	0	0	0	0	0	0	0	0	0	0	0	1	1	0	0	0	0	0	1
3930	Einf D. in/a. Sportsch./Boot	G	1	0	0	0	0	0	0	0	0	0	0	0	0	0	0	0	1	0	0	0	1
3930	Einf D. in/a. Sportsch./Boot	M	1	0	0	0	0	0	0	0	0	0	0	0	0	0	0	0	1	0	0	0	1

Schlüsselzahl der Tat	Straftat	SEU Tatverdächtige gesamt	Kinder							Jugendliche			Heranwachsende 18 bis unter 21 Spalten 10,13,14	Erwachsene ab 21 Jahre									
			6	8	10	12	gesamt	14	16	gesamt	21	23		gesamt	25	30	40	50	60	gesamt			
			5	6	7	8	9	10	11	12	13	16		17	18	19	20	21	22	23	24		
4***	Diebstahl unter erschw. Umst.	G	2.806	1	3	14	24	74	116	255	377	632	499	1.247	243	178	421	330	446	239	93	30	1.559
4***	Diebstahl unter erschw. Umst.	M	2.456	1	3	12	18	55	89	207	331	538	438	1.065	221	164	385	301	392	207	82	24	1.391
4***	Diebstahl unter erschw. Umst.	W	350	0	0	2	6	19	27	48	46	94	61	182	22	14	36	29	54	32	11	6	168
4**1	Von Kraftwagen 4**1	G	167	0	0	2	0	0	2	8	17	25	23	50	15	14	29	28	43	14	3	0	117
4**1	Von Kraftwagen 4**1	M	160	0	0	2	0	0	2	8	15	23	21	46	15	13	28	28	43	12	3	0	114
4**1	Von Kraftwagen 4**1	W	7	0	0	0	0	0	0	0	2	2	2	4	0	1	1	0	0	2	0	0	3
4**2	Von Moped/Krad 4**2	G	135	0	1	0	0	8	9	25	36	61	31	101	14	8	22	2	8	2	0	0	34
4**2	Von Moped/Krad 4**2	M	133	0	1	0	0	8	9	25	36	61	30	100	13	8	21	2	8	2	0	0	33
4**2	Von Moped/Krad 4**2	W	2	0	0	0	0	0	0	0	0	0	1	1	1	0	1	0	0	0	0	0	1
4**3	Von Fahrrad 4**3	G	360	1	1	1	3	10	16	32	58	90	86	192	27	17	44	30	47	27	12	8	168
4**3	Von Fahrrad 4**3	M	343	1	1	0	3	10	15	31	57	88	84	187	27	17	44	30	43	23	11	5	156
4**3	Von Fahrrad 4**3	W	17	0	0	1	0	0	1	1	1	2	2	5	0	0	0	0	4	4	1	3	12
4**4	Von Schusswaffe 4**4	G	9	0	0	0	0	0	0	0	0	0	5	5	2	0	2	0	0	1	1	0	4
4**4	Von Schusswaffe 4**4	M	8	0	0	0	0	0	0	0	0	0	4	4	2	0	2	0	0	1	1	0	4
4**4	Von Schusswaffe 4**4	W	1	0	0	0	0	0	0	0	0	0	1	1	0	0	0	0	0	0	0	0	0
4**5	V. unbarem Zahlungsmittel 4**5	G	53	0	0	0	0	0	0	0	2	2	16	18	6	6	12	4	11	6	1	1	35
4**5	V. unbarem Zahlungsmittel 4**5	M	43	0	0	0	0	0	0	0	2	2	11	13	4	6	10	4	11	4	1	0	30
4**5	V. unbarem Zahlungsmittel 4**5	W	10	0	0	0	0	0	0	0	0	0	5	5	2	0	2	0	0	2	0	1	5
4**7	Von/aus Automat 4**7	G	37	0	0	0	0	0	0	3	6	9	13	22	1	2	3	3	6	2	1	0	15
4**7	Von/aus Automat 4**7	M	31	0	0	0	0	0	0	1	6	7	12	19	1	2	3	2	4	2	1	0	12
4**7	Von/aus Automat 4**7	W	6	0	0	0	0	0	0	2	0	2	1	3	0	0	0	1	2	0	0	0	3
4**8	V Antiquit/Kunstgeg-st pp 4**8	G	2	0	0	0	0	0	0	0	0	0	1	1	0	0	0	0	0	0	0	1	1
4**8	V Antiquit/Kunstgeg-st pp 4**8	M	2	0	0	0	0	0	0	0	0	0	1	1	0	0	0	0	0	0	0	1	1
405*	D. in/aus Bank/Spark. pp 405*	G	2	0	0	0	0	0	0	0	0	0	0	0	1	0	1	0	1	0	0	0	2
405*	D. in/aus Bank/Spark. pp 405*	M	2	0	0	0	0	0	0	0	0	0	0	0	1	0	1	0	1	0	0	0	2
410*	D. in/aus Büroräumen pp. 410*	G	419	0	1	4	3	5	13	40	64	104	86	203	46	26	72	48	45	36	12	3	216
410*	D. in/aus Büroräumen pp. 410*	M	404	0	1	4	1	4	10	39	61	100	83	193	44	26	70	47	45	35	11	3	211
410*	D. in/aus Büroräumen pp. 410*	W	15	0	0	0	2	1	3	1	3	4	3	10	2	0	2	1	0	1	1	0	5
4101	Von Kraftwagen	G	13	0	0	0	0	0	0	0	3	3	3	6	0	1	1	2	2	2	0	0	7
4101	Von Kraftwagen	M	12	0	0	0	0	0	0	0	3	3	3	6	0	1	1	2	2	1	0	0	6
4101	Von Kraftwagen	W	1	0	0	0	0	0	0	0	0	0	0	0	0	0	0	0	0	1	0	0	1
4103	Von Fahrrad	G	4	0	0	0	0	0	0	0	0	0	0	0	2	2	4	0	0	0	0	0	4
4103	Von Fahrrad	M	4	0	0	0	0	0	0	0	0	0	0	0	2	2	4	0	0	0	0	0	4
4104	Von Schusswaffe	G	2	0	0	0	0	0	0	0	0	0	0	0	2	0	2	0	0	0	0	0	2
4104	Von Schusswaffe	M	2	0	0	0	0	0	0	0	0	0	0	0	2	0	2	0	0	0	0	0	2

Schlüsselzahl der Tat	Straftat	SE Tatver- daech- tliche gesamt	Kinder							Jugendliche			Heran- wach- sende 18 bis unter 21	gesamt Spalten 10,13,14	Erwachsene ab 21 Jahre									
			6	8	10	12	gesamt	14	16	gesamt	21	23			gesamt	25	30	40	50	60	gesamt			
			5 - 9	bis unter	bis unter	bis unter	Spalten	bis unter	bis unter	Spalten	bis unter	bis unter			Spalten	bis unter	bis unter	bis unter	bis unter	und	Spalten			
1	2	3	4	5	6	7	8	9	10	11	12	13	14	15	16	17	18	19	20	21	22	23	24	
4105	Von unbarem Zahlungsmittel	G	8	0	0	0	0	0	0	0	0	1	1	3	4	1	1	2	1	0	1	0	0	4
4105	Von unbarem Zahlungsmittel	M	8	0	0	0	0	0	0	0	0	1	1	3	4	1	1	2	1	0	1	0	0	4
4107	Von/aus Automat	G	4	0	0	0	0	0	0	0	0	0	0	1	1	0	1	1	1	1	0	0	0	3
4107	Von/aus Automat	M	4	0	0	0	0	0	0	0	0	0	0	1	1	0	1	1	1	1	0	0	0	3
4108	V. Antiquit/Kunst-/sakr Geg-st	G	1	0	0	0	0	0	0	0	0	0	0	0	0	0	0	0	0	0	0	0	1	1
4108	V. Antiquit/Kunst-/sakr Geg-st	M	1	0	0	0	0	0	0	0	0	0	0	0	0	0	0	0	0	0	0	0	1	1
415*	D. in/aus Gastst/Hotel pp 415*	G	80	0	0	0	0	2	2	6	8	14	14	30	7	5	12	9	16	10	2	1	50	
415*	D. in/aus Gastst/Hotel pp 415*	M	76	0	0	0	0	2	2	6	8	14	12	28	6	5	11	9	16	9	2	1	48	
415*	D. in/aus Gastst/Hotel pp 415*	W	4	0	0	0	0	0	0	0	0	0	2	2	1	0	1	0	0	1	0	0	2	
4152	Von Moped/Krad	G	1	0	0	0	0	0	0	0	0	0	0	1	1	0	0	0	0	0	0	0	0	0
4152	Von Moped/Krad	M	1	0	0	0	0	0	0	0	0	0	0	1	1	0	0	0	0	0	0	0	0	0
4154	Von Schusswaffe	G	4	0	0	0	0	0	0	0	0	0	0	4	4	0	0	0	0	0	0	0	0	0
4154	Von Schusswaffe	M	3	0	0	0	0	0	0	0	0	0	0	3	3	0	0	0	0	0	0	0	0	0
4154	Von Schusswaffe	W	1	0	0	0	0	0	0	0	0	0	0	1	1	0	0	0	0	0	0	0	0	0
4155	Von unbarem Zahlungsmittel	G	1	0	0	0	0	0	0	0	0	0	0	0	0	0	0	0	1	0	0	0	0	1
4155	Von unbarem Zahlungsmittel	M	1	0	0	0	0	0	0	0	0	0	0	0	0	0	0	0	1	0	0	0	0	1
4157	Von/aus Automat	G	2	0	0	0	0	0	0	0	0	0	0	1	1	1	0	1	0	0	0	0	0	1
4157	Von/aus Automat	M	2	0	0	0	0	0	0	0	0	0	0	1	1	1	0	1	0	0	0	0	0	1
420*	Diebstahl in/aus Kiosken 420*	G	56	0	0	0	0	1	1	5	8	13	14	28	8	2	10	9	8	1	0	0	28	
420*	Diebstahl in/aus Kiosken 420*	M	54	0	0	0	0	1	1	4	8	12	14	27	8	2	10	9	7	1	0	0	27	
420*	Diebstahl in/aus Kiosken 420*	W	2	0	0	0	0	0	0	1	0	1	0	1	0	0	0	0	1	0	0	0	0	1
425*	D. in/aus Warenhäusern pp 425*	G	469	0	0	0	2	10	12	29	40	69	54	135	41	34	75	69	120	50	14	6	334	
425*	D. in/aus Warenhäusern pp 425*	M	354	0	0	0	1	4	5	16	26	42	36	83	30	29	59	58	97	40	12	5	271	
425*	D. in/aus Warenhäusern pp 425*	W	115	0	0	0	1	6	7	13	14	27	18	52	11	5	16	11	23	10	2	1	63	
4251	Von Kraftwagen	G	5	0	0	0	0	0	0	1	2	3	1	4	0	0	0	0	1	0	0	0	0	1
4251	Von Kraftwagen	M	3	0	0	0	0	0	0	1	1	2	0	2	0	0	0	0	1	0	0	0	0	1
4251	Von Kraftwagen	W	2	0	0	0	0	0	0	0	1	1	1	2	0	0	0	0	0	0	0	0	0	0
4252	Von Moped/Krad	G	1	0	0	0	0	0	0	0	0	0	0	1	1	0	0	0	0	0	0	0	0	0
4252	Von Moped/Krad	M	1	0	0	0	0	0	0	0	0	0	0	1	1	0	0	0	0	0	0	0	0	0
4253	Von Fahrrad	G	1	0	0	0	0	0	0	0	0	0	0	1	1	0	0	0	0	0	0	0	0	0
4253	Von Fahrrad	W	1	0	0	0	0	0	0	0	0	0	0	1	1	0	0	0	0	0	0	0	0	0
4254	Von Schusswaffe	G	1	0	0	0	0	0	0	0	0	0	0	0	0	0	0	0	0	1	0	0	1	
4254	Von Schusswaffe	M	1	0	0	0	0	0	0	0	0	0	0	0	0	0	0	0	0	1	0	0	1	
4255	Von unbarem Zahlungsmittel	G	4	0	0	0	0	0	0	0	0	0	0	1	1	2	0	2	0	0	1	0	0	3
4255	Von unbarem Zahlungsmittel	W	4	0	0	0	0	0	0	0	0	0	0	1	1	2	0	2	0	0	1	0	0	3

Schlüsselzahl der Tat	Straftat	SEU	Tatverdächtige gesamt	Kinder							Jugendliche			Heranwachsende 18 bis unter 21	gesamt Spalten 10,13,14	Erwachsene ab 21 Jahre									
				6	8	10	12	gesamt Spalten 5 - 9	14	16	gesamt Spalten 11 + 12	21	23			gesamt Spalten 16,17	25	30	40	50	60	gesamt Spalten 18 - 23			
				6	8	10	12	14	16	18	11 + 12	23	25			16,17	30	40	50	60	und älter	18 - 23			
1	2	3	4	5	6	7	8	9	10	11	12	13	14	15	16	17	18	19	20	21	22	23	24		
4257	Von/aus Automat	G	2	0	0	0	0	0	0	0	0	0	0	0	0	0	0	0	2	0	0	0	2		
4257	Von/aus Automat	W	2	0	0	0	0	0	0	0	0	0	0	0	0	0	0	0	2	0	0	0	2		
4258	V. Antiquit/Kunst-/sakr Geg-st	G	1	0	0	0	0	0	0	0	0	0	1	1	0	0	0	0	0	0	0	0	0		
4258	V. Antiquit/Kunst-/sakr Geg-st	M	1	0	0	0	0	0	0	0	0	0	1	1	0	0	0	0	0	0	0	0	0		
426*	Ladendiebstahl 426*	G	338	0	0	0	2	10	12	27	28	55	30	97	26	23	49	55	87	37	9	4	241		
426*	Ladendiebstahl 426*	M	260	0	0	0	1	4	5	16	18	34	22	61	19	20	39	46	71	31	8	4	199		
426*	Ladendiebstahl 426*	W	78	0	0	0	1	6	7	11	10	21	8	36	7	3	10	9	16	6	1	0	42		
4264	Von Schusswaffe	G	1	0	0	0	0	0	0	0	0	0	0	0	0	0	0	0	1	0	0	0	1		
4264	Von Schusswaffe	M	1	0	0	0	0	0	0	0	0	0	0	0	0	0	0	0	1	0	0	0	1		
4268	V. Antiquit/Kunst-/sakr Geg-st	G	1	0	0	0	0	0	0	0	0	0	1	1	0	0	0	0	0	0	0	0	0		
4268	V. Antiquit/Kunst-/sakr Geg-st	M	1	0	0	0	0	0	0	0	0	0	1	1	0	0	0	0	0	0	0	0	0		
430*	D. in/a. Schaufenster pp 430*	G	2	0	0	0	0	0	0	1	0	1	0	1	0	0	0	1	0	0	0	0	1		
430*	D. in/a. Schaufenster pp 430*	M	2	0	0	0	0	0	0	1	0	1	0	1	0	0	0	1	0	0	0	0	1		
435*	Wohnungseinbruchdiebstahl 435*	G	514	0	0	2	5	24	31	51	82	133	86	250	36	28	64	65	71	38	21	5	264		
435*	Wohnungseinbruchdiebstahl 435*	M	392	0	0	1	4	15	20	29	58	87	62	169	31	24	55	55	55	34	20	4	223		
435*	Wohnungseinbruchdiebstahl 435*	W	122	0	0	1	1	9	11	22	24	46	24	81	5	4	9	10	16	4	1	1	41		
4354	Von Schusswaffe	G	1	0	0	0	0	0	0	0	0	0	1	1	0	0	0	0	0	0	0	0	0		
4354	Von Schusswaffe	M	1	0	0	0	0	0	0	0	0	0	1	1	0	0	0	0	0	0	0	0	0		
4355	Von unbarem Zahlungsmittel	G	8	0	0	0	0	0	0	0	0	0	1	1	0	2	2	1	2	1	0	1	7		
4355	Von unbarem Zahlungsmittel	M	7	0	0	0	0	0	0	0	0	0	1	1	0	2	2	1	2	1	0	0	6		
4355	Von unbarem Zahlungsmittel	W	1	0	0	0	0	0	0	0	0	0	0	0	0	0	0	0	0	0	0	1	1		
436*	Wohnungs-ED am Tag (TWE) 436*	G	320	0	0	0	4	19	23	40	55	95	55	173	19	12	31	43	36	22	11	4	147		
436*	Wohnungs-ED am Tag (TWE) 436*	M	229	0	0	0	4	12	16	22	38	60	36	112	16	8	24	34	25	19	11	4	117		
436*	Wohnungs-ED am Tag (TWE) 436*	W	91	0	0	0	0	7	7	18	17	35	19	61	3	4	7	9	11	3	0	0	30		
4364	Von Schusswaffe	G	1	0	0	0	0	0	0	0	0	0	1	1	0	0	0	0	0	0	0	0	0		
4364	Von Schusswaffe	M	1	0	0	0	0	0	0	0	0	0	1	1	0	0	0	0	0	0	0	0	0		
4365	Von unbarem Zahlungsmittel	G	5	0	0	0	0	0	0	0	0	0	1	1	0	1	1	0	2	1	0	0	4		
4365	Von unbarem Zahlungsmittel	M	5	0	0	0	0	0	0	0	0	0	1	1	0	1	1	0	2	1	0	0	4		
437*	Wohnungs-ED in Mehrfamilienh.	G	359	0	0	1	3	15	19	38	53	91	57	167	25	23	48	51	51	22	16	4	192		
437*	Wohnungs-ED in Mehrfamilienh.	M	269	0	0	1	3	10	14	21	33	54	43	111	21	19	40	42	39	19	15	3	158		
437*	Wohnungs-ED in Mehrfamilienh.	W	90	0	0	0	0	5	5	17	20	37	14	56	4	4	8	9	12	3	1	1	34		
4374	Von Schusswaffe	G	1	0	0	0	0	0	0	0	0	0	1	1	0	0	0	0	0	0	0	0	0		
4374	Von Schusswaffe	M	1	0	0	0	0	0	0	0	0	0	1	1	0	0	0	0	0	0	0	0	0		

Schlüsselzahl der Tat	Straftat	SEXS	Tatverdächtige gesamt	Kinder						Jugendliche			Heranwachsende 18 bis unter 21	gesamt Spalten 10,13,14	Erwachsene ab 21 Jahre									
				6	8	10	12	gesamt Spalten 5 - 9	14	16	gesamt Spalten 11 + 12	21			23	gesamt Spalten 16,17	25	30	40	50	60	gesamt Spalten 18 - 23		
				6	8	10	12	14	16	18	11 + 12	23			25	16,17	30	40	50	60	und älter	18 - 23		
1	2	3	4	5	6	7	8	9	10	11	12	13	14	15	16	17	18	19	20	21	22	23	24	
4375	Von unbarem Zahlungsmittel	G	7	0	0	0	0	0	0	0	0	0	1	1	0	2	2	0	2	1	0	1	6	
4375	Von unbarem Zahlungsmittel	M	6	0	0	0	0	0	0	0	0	0	1	1	0	2	2	0	2	1	0	0	5	
4375	Von unbarem Zahlungsmittel	W	1	0	0	0	0	0	0	0	0	0	0	0	0	0	0	0	0	0	0	1	1	
438*	Wohnungs-ED in Mehrf-h. (TWE)	G	225	0	0	0	3	10	13	30	37	67	36	116	14	11	25	36	25	13	7	3	109	
438*	Wohnungs-ED in Mehrf-h. (TWE)	M	158	0	0	0	3	7	10	14	23	37	25	72	12	7	19	28	18	11	7	3	86	
438*	Wohnungs-ED in Mehrf-h. (TWE)	W	67	0	0	0	0	3	3	16	14	30	11	44	2	4	6	8	7	2	0	0	23	
4384	Von Schusswaffe	G	1	0	0	0	0	0	0	0	0	0	1	1	0	0	0	0	0	0	0	0	0	
4384	Von Schusswaffe	M	1	0	0	0	0	0	0	0	0	0	1	1	0	0	0	0	0	0	0	0	0	
4385	Von unbarem Zahlungsmittel	G	5	0	0	0	0	0	0	0	0	0	1	1	0	1	1	0	2	1	0	0	4	
4385	Von unbarem Zahlungsmittel	M	5	0	0	0	0	0	0	0	0	0	1	1	0	1	1	0	2	1	0	0	4	
439*	Wohn-ED in/a. Laub/Wochenendh.	G	10	0	0	0	0	0	0	0	1	1	3	4	2	1	3	0	2	0	1	0	6	
439*	Wohn-ED in/a. Laub/Wochenendh.	M	10	0	0	0	0	0	0	0	1	1	3	4	2	1	3	0	2	0	1	0	6	
440*	D. in/a. Boden/Keller pp 440*	G	107	0	0	2	2	5	9	17	12	29	19	57	6	4	10	7	12	13	5	3	50	
440*	D. in/a. Boden/Keller pp 440*	M	89	0	0	2	2	4	8	12	12	24	17	49	6	4	10	7	9	10	3	1	40	
440*	D. in/a. Boden/Keller pp 440*	W	18	0	0	0	0	1	1	5	0	5	2	8	0	0	0	0	3	3	2	2	10	
4403	Von Fahrrad	G	15	0	0	0	0	1	1	3	0	3	2	6	2	0	2	1	1	3	0	2	9	
4403	Von Fahrrad	M	13	0	0	0	0	1	1	3	0	3	2	6	2	0	2	1	1	2	0	1	7	
4403	Von Fahrrad	W	2	0	0	0	0	0	0	0	0	0	0	0	0	0	0	0	0	1	0	1	2	
445*	D. in/a. Roh-/Neubau pp 445*	G	18	0	0	0	0	0	0	2	1	3	2	5	4	0	4	3	1	3	1	1	13	
445*	D. in/a. Roh-/Neubau pp 445*	M	18	0	0	0	0	0	0	2	1	3	2	5	4	0	4	3	1	3	1	1	13	
4451	Von Kraftwagen	G	2	0	0	0	0	0	0	0	1	1	0	1	1	0	1	0	0	0	0	0	1	
4451	Von Kraftwagen	M	2	0	0	0	0	0	0	0	1	1	0	1	1	0	1	0	0	0	0	0	1	
450*	Diebstahl in/aus Kfz 450*	G	385	0	0	0	3	7	10	34	71	105	79	194	33	24	57	49	60	18	5	2	191	
450*	Diebstahl in/aus Kfz 450*	M	367	0	0	0	3	7	10	32	69	101	73	184	32	23	55	48	57	16	5	2	183	
450*	Diebstahl in/aus Kfz 450*	W	18	0	0	0	0	0	0	2	2	4	6	10	1	1	2	1	3	2	0	0	8	
4502	Von Moped/Krad	G	1	0	0	0	0	0	0	0	0	0	1	1	0	0	0	0	0	0	0	0	0	
4502	Von Moped/Krad	M	1	0	0	0	0	0	0	0	0	0	1	1	0	0	0	0	0	0	0	0	0	
4503	Von Fahrrad	G	1	0	0	0	0	0	0	1	0	1	0	1	0	0	0	0	0	0	0	0	0	
4503	Von Fahrrad	M	1	0	0	0	0	0	0	1	0	1	0	1	0	0	0	0	0	0	0	0	0	
4505	Von unbarem Zahlungsmittel	G	8	0	0	0	0	0	0	0	1	1	0	1	1	1	2	2	3	0	0	0	7	
4505	Von unbarem Zahlungsmittel	M	8	0	0	0	0	0	0	0	1	1	0	1	1	1	2	2	3	0	0	0	7	
4550	Diebstahl an Kraftfahrzeug	G	19	0	0	0	0	0	0	0	2	2	3	5	0	3	3	5	3	0	3	0	14	
4550	Diebstahl an Kraftfahrzeug	M	18	0	0	0	0	0	0	0	2	2	3	5	0	3	3	5	2	0	3	0	13	
4550	Diebstahl an Kraftfahrzeug	W	1	0	0	0	0	0	0	0	0	0	0	0	0	0	0	0	1	0	0	0	1	

Schlüsselzahl der Tat	Straftat	SEU Tatverdächtige gesamt	Kinder							Jugendliche			Heranwachsende 18 bis unter 21 Spalten 10,13,14	Erwachsene ab 21 Jahre									
			6	8	10	12	gesamt	14	16	gesamt	21	23		gesamt	25	30	40	50	60	gesamt			
			5 - 9	bis unter	bis unter	bis unter	Spalten	bis unter	bis unter	Spalten	bis unter	bis unter		Spalten	bis unter	bis unter	bis unter	bis unter	und	Spalten			
1	2	3	4	5	6	7	8	9	10	11	12	13	14	15	16	17	18	19	20	21	22	23	24
490*	Taschendst unter erschw. Umst.	G	53	0	0	0	0	0	0	3	2	5	15	20	4	5	9	8	11	4	1	0	33
490*	Taschendst unter erschw. Umst.	M	41	0	0	0	0	0	0	3	1	4	10	14	4	3	7	7	9	3	1	0	27
490*	Taschendst unter erschw. Umst.	W	12	0	0	0	0	0	0	0	1	1	5	6	0	2	2	1	2	1	0	0	6
4905	Von unbarem Zahlungsmittel	G	14	0	0	0	0	0	0	0	0	0	6	6	1	1	2	0	3	2	1	0	8
4905	Von unbarem Zahlungsmittel	M	9	0	0	0	0	0	0	0	0	0	2	2	1	1	2	0	3	1	1	0	7
4905	Von unbarem Zahlungsmittel	W	5	0	0	0	0	0	0	0	0	0	4	4	0	0	0	0	0	1	0	0	1
4910	Schw. D. v. Sportschiff/Boot	G	4	0	0	0	0	0	0	0	0	0	0	0	1	1	2	0	1	1	0	0	4
4910	Schw. D. v. Sportschiff/Boot	M	4	0	0	0	0	0	0	0	0	0	0	0	1	1	2	0	1	1	0	0	4
4930	Schw D. in/a. Sportsch./Boot	G	2	0	0	0	0	0	0	0	0	0	0	0	0	0	0	0	0	1	1	0	2
4930	Schw D. in/a. Sportsch./Boot	M	2	0	0	0	0	0	0	0	0	0	0	0	0	0	0	0	0	1	1	0	2
****	Diebstahl insgesamt	G	16.381	9	25	148	313	895	1.390	1.564	1.297	2.861	1.510	5.761	873	701	1.574	1.547	2.524	2.260	1.253	1.462	10.620
****	Diebstahl insgesamt	M	10.994	5	18	116	212	487	838	863	863	1.726	1.086	3.650	646	509	1.155	1.113	1.833	1.541	839	863	7.344
****	Diebstahl insgesamt	W	5.387	4	7	32	101	408	552	701	434	1.135	424	2.111	227	192	419	434	691	719	414	599	3.276
***1	Von Kraftwagen/unbef. Benutzen	G	238	0	0	2	0	1	3	15	19	34	33	70	25	18	43	35	58	26	5	1	168
***1	Von Kraftwagen/unbef. Benutzen	M	225	0	0	2	0	1	3	15	17	32	30	65	24	17	41	35	56	22	5	1	160
***1	Von Kraftwagen/unbef. Benutzen	W	13	0	0	0	0	0	0	0	2	2	3	5	1	1	2	0	2	4	0	0	8
***2	Von Moped/Krad/unbef. Benutzen	G	184	0	1	0	0	10	11	36	48	84	44	139	14	9	23	5	9	7	1	0	45
***2	Von Moped/Krad/unbef. Benutzen	M	177	0	1	0	0	9	10	36	48	84	42	136	13	9	22	3	9	6	1	0	41
***2	Von Moped/Krad/unbef. Benutzen	W	7	0	0	0	0	1	1	0	0	0	2	3	1	0	1	2	0	1	0	0	4
***3	Von Fahrrad/unbefugt. Benutzen	G	611	1	2	6	13	35	57	73	100	173	125	355	41	25	66	48	66	48	15	13	256
***3	Von Fahrrad/unbefugt. Benutzen	M	561	1	2	5	11	30	49	67	98	165	119	333	39	24	63	46	58	39	14	8	228
***3	Von Fahrrad/unbefugt. Benutzen	W	50	0	0	1	2	5	8	6	2	8	6	22	2	1	3	2	8	9	1	5	28
***4	Von Schusswaffe	G	10	0	0	0	0	0	0	0	0	0	5	5	3	0	3	0	0	1	1	0	5
***4	Von Schusswaffe	M	9	0	0	0	0	0	0	0	0	0	4	4	3	0	3	0	0	1	1	0	5
***4	Von Schusswaffe	W	1	0	0	0	0	0	0	0	0	0	1	1	0	0	0	0	0	0	0	0	0
***5	Von unbarem Zahlungsmittel	G	268	0	0	1	1	3	5	15	19	34	49	88	28	23	51	32	51	29	10	7	180
***5	Von unbarem Zahlungsmittel	M	204	0	0	1	0	3	4	10	14	24	35	63	21	21	42	26	42	19	7	5	141
***5	Von unbarem Zahlungsmittel	W	64	0	0	0	1	0	1	5	5	10	14	25	7	2	9	6	9	10	3	2	39
***6	Von amtl. Siegel/Stempel/Dokum	G	2	0	0	0	0	0	0	0	0	0	0	0	1	1	2	0	0	0	0	0	2
***6	Von amtl. Siegel/Stempel/Dokum	M	2	0	0	0	0	0	0	0	0	0	0	0	1	1	2	0	0	0	0	0	2
***7	Von/aus Automat	G	64	0	0	0	0	0	0	6	7	13	15	28	6	2	8	6	10	7	3	2	36
***7	Von/aus Automat	M	45	0	0	0	0	0	0	2	7	9	14	23	3	2	5	4	5	6	2	0	22
***7	Von/aus Automat	W	19	0	0	0	0	0	0	4	0	4	1	5	3	0	3	2	5	1	1	2	14

Schlüsselzahl der Tat	Straftat	SE	Tatverdächtige gesamt	Kinder							Jugendliche			Heranwachsende 18 bis unter 21	gesamt Spalten 10,13,14	Erwachsene ab 21 Jahre									
				6	8	10	12	gesamt Spalten 5 - 9	14	16	gesamt Spalten 11 + 12	21	23			gesamt Spalten 16,17	25	30	40	50	60	gesamt Spalten 18 - 23			
				6	8	10	12	14	16	18	11 + 12	23	25			16,17	30	40	50	60	und älter	18 - 23			
1	2	3	4	5	6	7	8	9	10	11	12	13	14	15	16	17	18	19	20	21	22	23	24		
***8	V. Antiquit/Kunst-/sagr Geg-st	G	7	0	0	0	0	0	0	0	0	0	0	1	1	0	0	0	0	0	2	1	3	6	
***8	V. Antiquit/Kunst-/sagr Geg-st	M	5	0	0	0	0	0	0	0	0	0	0	1	1	0	0	0	0	0	2	0	2	4	
***8	V. Antiquit/Kunst-/sagr Geg-st	W	2	0	0	0	0	0	0	0	0	0	0	0	0	0	0	0	0	0	0	1	1	2	
05	D. in/aus Bank/Spark./Postst.	G	23	0	0	0	0	0	0	0	0	0	0	0	0	3	1	4	2	9	3	4	1	23	
05	D. in/aus Bank/Spark./Postst.	M	12	0	0	0	0	0	0	0	0	0	0	0	0	3	1	4	0	5	1	1	1	12	
05	D. in/aus Bank/Spark./Postst.	W	11	0	0	0	0	0	0	0	0	0	0	0	0	0	0	0	2	4	2	3	0	11	
*053	Von Fahrrad/unbefugt. Benutzen	G	1	0	0	0	0	0	0	0	0	0	0	0	0	0	0	0	0	1	0	0	0	1	
*053	Von Fahrrad/unbefugt. Benutzen	M	1	0	0	0	0	0	0	0	0	0	0	0	0	0	0	0	0	1	0	0	0	1	
*055	Von unbarem Zahlungsmittel	G	1	0	0	0	0	0	0	0	0	0	0	0	0	0	1	1	0	0	0	0	0	1	
*055	Von unbarem Zahlungsmittel	M	1	0	0	0	0	0	0	0	0	0	0	0	0	0	1	1	0	0	0	0	0	1	
*057	Von/aus Automat	G	4	0	0	0	0	0	0	0	0	0	0	0	0	1	0	1	1	1	1	0	0	4	
*057	Von/aus Automat	M	2	0	0	0	0	0	0	0	0	0	0	0	0	1	0	1	0	0	1	0	0	2	
*057	Von/aus Automat	W	2	0	0	0	0	0	0	0	0	0	0	0	0	0	0	0	1	1	0	0	0	2	
10	D. in/aus Büroräumen pp.	G	748	0	2	6	6	23	37	76	85	161	121	319	66	48	114	86	93	91	36	9	429		
10	D. in/aus Büroräumen pp.	M	661	0	1	5	3	17	26	66	76	142	114	282	58	45	103	78	83	79	27	9	379		
10	D. in/aus Büroräumen pp.	W	87	0	1	1	3	6	11	10	9	19	7	37	8	3	11	8	10	12	9	0	50		
*101	Von Kraftwagen/unbef. Benutzen	G	21	0	0	0	0	0	0	2	3	5	4	9	0	1	1	2	3	4	1	1	1	12	
*101	Von Kraftwagen/unbef. Benutzen	M	19	0	0	0	0	0	0	2	3	5	4	9	0	1	1	2	3	2	1	1	1	10	
*101	Von Kraftwagen/unbef. Benutzen	W	2	0	0	0	0	0	0	0	0	0	0	0	0	0	0	0	0	2	0	0	0	2	
*102	Von Moped/Krad/unbef. Benutzen	G	2	0	0	0	0	0	0	0	0	0	1	1	0	0	0	0	0	1	0	0	0	1	
*102	Von Moped/Krad/unbef. Benutzen	M	1	0	0	0	0	0	0	0	0	0	0	0	0	0	0	0	0	1	0	0	0	1	
*102	Von Moped/Krad/unbef. Benutzen	W	1	0	0	0	0	0	0	0	0	0	1	1	0	0	0	0	0	0	0	0	0	0	
*103	Von Fahrrad/unbefugt. Benutzen	G	8	0	0	0	0	0	0	0	0	0	0	0	0	2	2	4	1	0	1	1	1	8	
*103	Von Fahrrad/unbefugt. Benutzen	M	8	0	0	0	0	0	0	0	0	0	0	0	0	2	2	4	1	0	1	1	1	8	
*104	Von Schusswaffe	G	2	0	0	0	0	0	0	0	0	0	0	0	0	2	0	2	0	0	0	0	0	2	
*104	Von Schusswaffe	M	2	0	0	0	0	0	0	0	0	0	0	0	0	2	0	2	0	0	0	0	0	2	
*105	Von unbarem Zahlungsmittel	G	25	0	0	0	1	0	1	0	1	1	6	8	3	5	8	3	3	3	0	0	0	17	
*105	Von unbarem Zahlungsmittel	M	22	0	0	0	0	0	0	0	1	1	5	6	3	5	8	3	2	3	0	0	0	16	
*105	Von unbarem Zahlungsmittel	W	3	0	0	0	1	0	1	0	0	0	1	2	0	0	0	0	1	0	0	0	0	1	
*106	Von amtl. Siegel/Stempel/Dokum	G	1	0	0	0	0	0	0	0	0	0	0	0	0	0	1	1	0	0	0	0	0	1	
*106	Von amtl. Siegel/Stempel/Dokum	M	1	0	0	0	0	0	0	0	0	0	0	0	0	0	1	1	0	0	0	0	0	1	
*107	Von/aus Automat	G	5	0	0	0	0	0	0	0	0	0	1	1	1	1	2	1	1	0	0	0	0	4	
*107	Von/aus Automat	M	4	0	0	0	0	0	0	0	0	0	1	1	0	1	1	1	1	0	0	0	0	3	
*107	Von/aus Automat	W	1	0	0	0	0	0	0	0	0	0	0	0	1	0	1	0	0	0	0	0	0	1	

Schlüsselzahl der Tat	Straftat	SE Tater- X U S gesamt	Kinder							Jugendliche			Heranwachsende 18 bis unter 21 Spalten 10,13,14	Erwachsene ab 21 Jahre											
			6	8	10	12	gesamt	14	16	gesamt	21	23		gesamt	25	30	40	50	60	gesamt					
			5 - 9	bis unter	bis unter	bis unter	Spalten	bis unter	bis unter	Spalten	bis unter	Spalten		bis unter	bis unter	bis unter	und	Spalten							
1	2	3	4	5	6	7	8	9	10	11	12	13	14	15	16	17	18	19	20	21	22	23	24		
*108	V. Antiquit/Kunst-/sagr Geg-st	G	1	0	0	0	0	0	0	0	0	0	0	0	0	0	0	0	0	0	0	0	0	1	1
*108	V. Antiquit/Kunst-/sagr Geg-st	M	1	0	0	0	0	0	0	0	0	0	0	0	0	0	0	0	0	0	0	0	0	1	1
15	D. in/aus Gastst/Hot/Pens/Kan	G	373	0	0	0	0	2	2	8	21	29	50	81	46	39	85	68	74	42	16	7	292		
15	D. in/aus Gastst/Hot/Pens/Kan	M	278	0	0	0	0	2	2	7	20	27	39	68	33	28	61	46	56	28	15	4	210		
15	D. in/aus Gastst/Hot/Pens/Kan	W	95	0	0	0	0	0	0	1	1	2	11	13	13	11	24	22	18	14	1	3	82		
*152	Von Moped/Krad/unbef. Benutzen	G	4	0	0	0	0	0	0	0	0	0	0	2	2	0	0	0	0	0	2	0	0	2	
*152	Von Moped/Krad/unbef. Benutzen	M	3	0	0	0	0	0	0	0	0	0	0	2	2	0	0	0	0	0	1	0	0	1	
*152	Von Moped/Krad/unbef. Benutzen	W	1	0	0	0	0	0	0	0	0	0	0	0	0	0	0	0	0	0	1	0	0	1	
*154	Von Schusswaffe	G	4	0	0	0	0	0	0	0	0	0	4	4	0	0	0	0	0	0	0	0	0	0	
*154	Von Schusswaffe	M	3	0	0	0	0	0	0	0	0	0	3	3	0	0	0	0	0	0	0	0	0	0	
*154	Von Schusswaffe	W	1	0	0	0	0	0	0	0	0	0	1	1	0	0	0	0	0	0	0	0	0	0	
*155	Von unbarem Zahlungsmittel	G	21	0	0	0	0	0	0	0	1	1	3	4	6	2	8	2	4	2	0	1	17		
*155	Von unbarem Zahlungsmittel	M	15	0	0	0	0	0	0	0	1	1	3	4	5	1	6	1	2	1	0	1	11		
*155	Von unbarem Zahlungsmittel	W	6	0	0	0	0	0	0	0	0	0	0	0	1	1	2	1	2	1	0	0	6		
*157	Von/aus Automat	G	3	0	0	0	0	0	0	0	0	0	1	1	1	0	1	0	0	1	0	0	2		
*157	Von/aus Automat	M	3	0	0	0	0	0	0	0	0	0	1	1	1	0	1	0	0	1	0	0	2		
20	D. in/aus Kiosken	G	81	0	1	2	0	6	9	5	11	16	19	44	9	3	12	12	10	3	0	0	37		
20	D. in/aus Kiosken	M	73	0	1	1	0	5	7	4	11	15	19	41	8	2	10	12	8	2	0	0	32		
20	D. in/aus Kiosken	W	8	0	0	1	0	1	2	1	0	1	0	3	1	1	2	0	2	1	0	0	5		
*207	Von/aus Automat	G	1	0	0	0	0	0	0	0	0	0	0	0	0	0	0	1	0	0	0	0	1		
*207	Von/aus Automat	M	1	0	0	0	0	0	0	0	0	0	0	0	0	0	0	1	0	0	0	0	1		
25	D. in/aus Warenhäusern pp.	G	10.856	7	16	112	236	669	1.040	1.060	698	1.758	707	3.505	431	371	802	925	1.700	1.644	965	1.315	7.351		
25	D. in/aus Warenhäusern pp.	M	6.560	3	11	88	152	323	577	467	348	815	395	1.787	279	236	515	617	1.166	1.082	632	761	4.773		
25	D. in/aus Warenhäusern pp.	W	4.296	4	5	24	84	346	463	593	350	943	312	1.718	152	135	287	308	534	562	333	554	2.578		
*251	Von Kraftwagen/unbef. Benutzen	G	12	0	0	0	0	0	0	1	3	4	2	6	3	0	3	0	2	1	0	0	6		
*251	Von Kraftwagen/unbef. Benutzen	M	7	0	0	0	0	0	0	1	2	3	0	3	2	0	2	0	2	0	0	0	4		
*251	Von Kraftwagen/unbef. Benutzen	W	5	0	0	0	0	0	0	0	1	1	2	3	1	0	1	0	0	1	0	0	2		
*252	Von Moped/Krad/unbef. Benutzen	G	14	0	0	0	0	1	1	2	4	6	3	10	0	0	0	1	0	2	1	0	4		
*252	Von Moped/Krad/unbef. Benutzen	M	12	0	0	0	0	0	0	2	4	6	3	9	0	0	0	0	0	2	1	0	3		
*252	Von Moped/Krad/unbef. Benutzen	W	2	0	0	0	0	1	1	0	0	0	0	1	0	0	0	1	0	0	0	0	1		
*253	Von Fahrrad/unbefugt. Benutzen	G	33	0	0	1	1	6	8	2	0	2	6	16	3	1	4	2	4	5	0	2	17		
*253	Von Fahrrad/unbefugt. Benutzen	M	17	0	0	1	1	5	7	0	0	0	3	10	1	1	2	1	2	2	0	0	7		
*253	Von Fahrrad/unbefugt. Benutzen	W	16	0	0	0	0	1	1	2	0	2	3	6	2	0	2	1	2	3	0	2	10		
*254	Von Schusswaffe	G	1	0	0	0	0	0	0	0	0	0	0	0	0	0	0	0	0	1	0	0	1		
*254	Von Schusswaffe	M	1	0	0	0	0	0	0	0	0	0	0	0	0	0	0	0	0	1	0	0	1		

Schlüsselzahl der Tat	Straftat	SEUS	Tatverdächtige gesamt	Kinder							Jugendliche			Heranwachsende 18 bis unter 21	gesamt Spalten 10,13,14	Erwachsene ab 21 Jahre									
				6	8	10	12	gesamt Spalten 5 - 9	14	16	gesamt Spalten 11 + 12	21	23			gesamt Spalten 16,17	25	30	40	50	60	gesamt Spalten 18 - 23			
				6	8	10	12	14	16	18	11 + 12	23	25			16,17	30	40	50	60	und älter	18 - 23			
1	2	3	4	5	6	7	8	9	10	11	12	13	14	15	16	17	18	19	20	21	22	23	24		
*255	Von unbarem Zahlungsmittel	G	24	0	0	0	0	0	0	0	0	0	0	4	4	3	0	3	2	5	5	3	2	20	
*255	Von unbarem Zahlungsmittel	M	15	0	0	0	0	0	0	0	0	0	0	2	2	0	0	0	2	4	2	3	2	13	
*255	Von unbarem Zahlungsmittel	W	9	0	0	0	0	0	0	0	0	0	0	2	2	3	0	3	0	1	3	0	0	7	
*257	Von/aus Automat	G	6	0	0	0	0	0	0	1	0	1	0	1	1	0	0	0	1	2	1	0	1	5	
*257	Von/aus Automat	M	1	0	0	0	0	0	0	0	0	0	0	0	0	0	0	0	1	0	0	0	0	1	
*257	Von/aus Automat	W	5	0	0	0	0	0	0	1	0	1	0	1	1	0	0	0	0	2	1	0	1	4	
*258	V. Antiquit/Kunst-/sagr Geg-st	G	4	0	0	0	0	0	0	0	0	0	1	1	1	0	0	0	0	0	1	0	2	3	
*258	V. Antiquit/Kunst-/sagr Geg-st	M	3	0	0	0	0	0	0	0	0	0	1	1	1	0	0	0	0	0	1	0	1	2	
*258	V. Antiquit/Kunst-/sagr Geg-st	W	1	0	0	0	0	0	0	0	0	0	0	0	0	0	0	0	0	0	0	0	1	1	
26	Ladendiebstahl	G	10.566	7	16	111	233	658	1.025	1.037	675	1.712	672	3.409	404	356	760	888	1.649	1.607	951	1.302	7.157		
26	Ladendiebstahl	M	6.379	3	11	87	149	316	566	460	332	792	379	1.737	261	225	486	590	1.130	1.061	622	753	4.642		
26	Ladendiebstahl	W	4.187	4	5	24	84	342	459	577	343	920	293	1.672	143	131	274	298	519	546	329	549	2.515		
*262	Von Moped/Krad/unbef. Benutzen	G	11	0	0	0	0	1	1	2	4	6	2	9	0	0	0	1	0	1	0	0	2		
*262	Von Moped/Krad/unbef. Benutzen	M	9	0	0	0	0	0	0	2	4	6	2	8	0	0	0	0	0	1	0	0	1		
*262	Von Moped/Krad/unbef. Benutzen	W	2	0	0	0	0	1	1	0	0	0	0	1	0	0	0	1	0	0	0	0	1		
*263	Von Fahrrad/unbefugt. Benutzen	G	22	0	0	1	1	2	4	1	0	1	3	8	2	0	2	2	4	4	0	2	14		
*263	Von Fahrrad/unbefugt. Benutzen	M	10	0	0	1	1	2	4	0	0	0	1	5	0	0	0	1	2	2	0	0	5		
*263	Von Fahrrad/unbefugt. Benutzen	W	12	0	0	0	0	0	0	1	0	1	2	3	2	0	2	1	2	2	0	2	9		
*264	Von Schusswaffe	G	1	0	0	0	0	0	0	0	0	0	0	0	0	0	0	0	0	1	0	0	1		
*264	Von Schusswaffe	M	1	0	0	0	0	0	0	0	0	0	0	0	0	0	0	0	0	1	0	0	1		
*268	V. Antiquit/Kunst-/sagr Geg-st	G	2	0	0	0	0	0	0	0	0	0	1	1	0	0	0	0	0	1	0	0	1		
*268	V. Antiquit/Kunst-/sagr Geg-st	M	2	0	0	0	0	0	0	0	0	0	1	1	0	0	0	0	0	1	0	0	1		
30	D. in/a. Schaufenster/Vitrine	G	4	0	0	0	0	0	0	2	0	2	0	2	1	0	1	1	0	0	0	0	2		
30	D. in/a. Schaufenster/Vitrine	M	3	0	0	0	0	0	0	1	0	1	0	1	1	0	1	1	0	0	0	0	2		
30	D. in/a. Schaufenster/Vitrine	W	1	0	0	0	0	0	0	1	0	1	0	1	0	0	0	0	0	0	0	0	0		
35	D. in/aus Wohnungen	G	1.123	0	0	3	10	33	46	85	131	216	169	431	79	65	144	142	187	131	66	22	692		
35	D. in/aus Wohnungen	M	813	0	0	2	8	20	30	53	92	145	126	301	60	49	109	112	132	100	44	15	512		
35	D. in/aus Wohnungen	W	310	0	0	1	2	13	16	32	39	71	43	130	19	16	35	30	55	31	22	7	180		
*352	Von Moped/Krad/unbef. Benutzen	G	1	0	0	0	0	0	0	0	0	0	0	0	0	0	0	1	0	0	0	0	1		
*352	Von Moped/Krad/unbef. Benutzen	M	1	0	0	0	0	0	0	0	0	0	0	0	0	0	0	1	0	0	0	0	1		
*353	Von Fahrrad/unbefugt. Benutzen	G	1	0	0	0	0	0	0	0	0	0	0	0	0	0	0	0	0	1	0	0	1		
*353	Von Fahrrad/unbefugt. Benutzen	M	1	0	0	0	0	0	0	0	0	0	0	0	0	0	0	0	0	1	0	0	1		
*354	Von Schusswaffe	G	1	0	0	0	0	0	0	0	0	0	1	1	0	0	0	0	0	0	0	0	0		
*354	Von Schusswaffe	M	1	0	0	0	0	0	0	0	0	0	1	1	0	0	0	0	0	0	0	0	0		

Schlüsselzahl der Tat	Straftat	SE	Tatverdächtige gesamt	Kinder						Jugendliche			Heranwachsende 18 bis 21	gesamt Spalten 10,13,14	Erwachsene ab 21 Jahre									
				6	8	10	12	gesamt Spalten 5 - 9	14	16	gesamt Spalten 11 + 12	21			23	gesamt Spalten 16,17	25	30	40	50	60	gesamt Spalten 18 - 23		
				6	8	10	12	14	16	18	11 + 12	23			25	30	40	50	60	und älter	18 - 23			
1	2	3	4	5	6	7	8	9	10	11	12	13	14	15	16	17	18	19	20	21	22	23	24	
*355	Von unbarem Zahlungsmittel	G	41	0	0	1	0	1	2	1	5	6	5	13	1	3	4	8	7	5	2	2	28	
*355	Von unbarem Zahlungsmittel	M	33	0	0	1	0	1	2	1	3	4	5	11	0	3	3	7	6	4	1	1	22	
*355	Von unbarem Zahlungsmittel	W	8	0	0	0	0	0	0	0	2	2	0	2	1	0	1	1	1	1	1	1	6	
*357	Von/aus Automat	G	1	0	0	0	0	0	0	0	0	0	0	0	0	0	0	0	1	0	0	0	1	
*357	Von/aus Automat	W	1	0	0	0	0	0	0	0	0	0	0	0	0	0	0	0	1	0	0	0	1	
*358	V. Antiquit/Kunst-/sagr Geg-st	G	1	0	0	0	0	0	0	0	0	0	0	0	0	0	0	0	0	1	0	0	1	
*358	V. Antiquit/Kunst-/sagr Geg-st	M	1	0	0	0	0	0	0	0	0	0	0	0	0	0	0	0	0	1	0	0	1	
36	D. in/aus Wohnr. am Tag (TWE)	G	320	0	0	0	4	19	23	40	55	95	55	173	19	12	31	43	36	22	11	4	147	
36	D. in/aus Wohnr. am Tag (TWE)	M	229	0	0	0	4	12	16	22	38	60	36	112	16	8	24	34	25	19	11	4	117	
36	D. in/aus Wohnr. am Tag (TWE)	W	91	0	0	0	0	7	7	18	17	35	19	61	3	4	7	9	11	3	0	0	30	
*364	Von Schusswaffe	G	1	0	0	0	0	0	0	0	0	0	1	1	0	0	0	0	0	0	0	0	0	
*364	Von Schusswaffe	M	1	0	0	0	0	0	0	0	0	0	1	1	0	0	0	0	0	0	0	0	0	
*365	Von unbarem Zahlungsmittel	G	5	0	0	0	0	0	0	0	0	0	1	1	0	1	1	0	2	1	0	0	4	
*365	Von unbarem Zahlungsmittel	M	5	0	0	0	0	0	0	0	0	0	1	1	0	1	1	0	2	1	0	0	4	
37	D. in/a. Wohnung in Mehrfam-h.	G	552	0	0	2	4	19	25	45	67	112	84	221	37	34	71	74	90	57	30	9	331	
37	D. in/a. Wohnung in Mehrfam-h.	M	396	0	0	2	4	13	19	24	41	65	62	146	30	26	56	59	64	42	22	7	250	
37	D. in/a. Wohnung in Mehrfam-h.	W	156	0	0	0	0	6	6	21	26	47	22	75	7	8	15	15	26	15	8	2	81	
*372	Von Moped/Krad/unbef. Benutzen	G	1	0	0	0	0	0	0	0	0	0	0	0	0	0	0	1	0	0	0	0	1	
*372	Von Moped/Krad/unbef. Benutzen	M	1	0	0	0	0	0	0	0	0	0	0	0	0	0	0	1	0	0	0	0	1	
*374	Von Schusswaffe	G	1	0	0	0	0	0	0	0	0	0	1	1	0	0	0	0	0	0	0	0	0	
*374	Von Schusswaffe	M	1	0	0	0	0	0	0	0	0	0	1	1	0	0	0	0	0	0	0	0	0	
*375	Von unbarem Zahlungsmittel	G	16	0	0	1	0	1	2	0	0	0	3	5	0	3	3	2	3	1	1	1	11	
*375	Von unbarem Zahlungsmittel	M	14	0	0	1	0	1	2	0	0	0	3	5	0	3	3	2	3	1	0	0	9	
*375	Von unbarem Zahlungsmittel	W	2	0	0	0	0	0	0	0	0	0	0	0	0	0	0	0	0	1	1	2		
*377	Von/aus Automat	G	1	0	0	0	0	0	0	0	0	0	0	0	0	0	0	0	1	0	0	0	1	
*377	Von/aus Automat	W	1	0	0	0	0	0	0	0	0	0	0	0	0	0	0	0	1	0	0	0	1	
*378	V. Antiquit/Kunst-/sagr Geg-st	G	1	0	0	0	0	0	0	0	0	0	0	0	0	0	0	0	0	1	0	0	1	
*378	V. Antiquit/Kunst-/sagr Geg-st	M	1	0	0	0	0	0	0	0	0	0	0	0	0	0	0	0	0	1	0	0	1	
38	D in/a. W. in Mehrfam-h. (TWE)	G	225	0	0	0	3	10	13	30	37	67	36	116	14	11	25	36	25	13	7	3	109	
38	D in/a. W. in Mehrfam-h. (TWE)	M	158	0	0	0	3	7	10	14	23	37	25	72	12	7	19	28	18	11	7	3	86	
38	D in/a. W. in Mehrfam-h. (TWE)	W	67	0	0	0	0	3	3	16	14	30	11	44	2	4	6	8	7	2	0	0	23	
*384	Von Schusswaffe	G	1	0	0	0	0	0	0	0	0	0	1	1	0	0	0	0	0	0	0	0	0	
*384	Von Schusswaffe	M	1	0	0	0	0	0	0	0	0	0	1	1	0	0	0	0	0	0	0	0	0	
*385	Von unbarem Zahlungsmittel	G	5	0	0	0	0	0	0	0	0	0	1	1	0	1	1	0	2	1	0	0	4	
*385	Von unbarem Zahlungsmittel	M	5	0	0	0	0	0	0	0	0	0	1	1	0	1	1	0	2	1	0	0	4	

Schlüsselzahl der Tat	Straftat	SEU Tatverdächtige gesamt	Kinder							Jugendliche			Heranwachsende 18 bis unter 21 Spalten 10,13,14	Erwachsene ab 21 Jahre									
			6	8	10	12	gesamt	14	16	gesamt	21	23		gesamt	25	30	40	50	60	gesamt			
			5 - 9	bis unter	bis unter	bis unter	Spalten	bis unter	bis unter	Spalten	bis unter	bis unter		Spalten	bis unter	bis unter	bis unter	bis unter	und	Spalten			
1	2	3	4	5	6	7	8	9	10	11	12	13	14	15	16	17	18	19	20	21	22	23	24
39	D. in/aus Laube/Wochenendhaus	G	26	0	0	0	0	1	1	1	2	3	4	8	3	1	4	3	4	1	4	2	18
39	D. in/aus Laube/Wochenendhaus	M	23	0	0	0	0	0	0	0	2	2	4	6	3	1	4	3	4	1	3	2	17
39	D. in/aus Laube/Wochenendhaus	W	3	0	0	0	0	1	1	1	0	1	0	2	0	0	0	0	0	0	1	0	1
*395	Von unbarem Zahlungsmittel	G	1	0	0	0	0	0	0	0	0	0	0	0	0	0	0	1	0	0	0	0	1
*395	Von unbarem Zahlungsmittel	M	1	0	0	0	0	0	0	0	0	0	0	0	0	0	0	1	0	0	0	0	1
40	D. in/a. Boden-/Kellerr/Waschk	G	135	0	0	2	2	6	10	17	13	30	21	61	7	6	13	8	18	20	9	6	74
40	D. in/a. Boden-/Kellerr/Waschk	M	115	0	0	2	2	4	8	12	13	25	19	52	7	6	13	8	15	17	7	3	63
40	D. in/a. Boden-/Kellerr/Waschk	W	20	0	0	0	0	2	2	5	0	5	2	9	0	0	0	0	3	3	2	3	11
*403	Von Fahrrad/unbefugt. Benutzen	G	19	0	0	0	0	1	1	3	1	4	2	7	2	0	2	1	4	3	0	2	12
*403	Von Fahrrad/unbefugt. Benutzen	M	17	0	0	0	0	1	1	3	1	4	2	7	2	0	2	1	4	2	0	1	10
*403	Von Fahrrad/unbefugt. Benutzen	W	2	0	0	0	0	0	0	0	0	0	0	0	0	0	0	0	0	1	0	1	2
*404	Von Schusswaffe	G	1	0	0	0	0	0	0	0	0	0	0	0	1	0	1	0	0	0	0	0	1
*404	Von Schusswaffe	M	1	0	0	0	0	0	0	0	0	0	0	0	1	0	1	0	0	0	0	0	1
45	D. in/a. Roh-/Neubau/Baustelle	G	87	0	0	0	0	1	1	3	8	11	7	19	11	3	14	12	19	12	6	5	68
45	D. in/a. Roh-/Neubau/Baustelle	M	80	0	0	0	0	1	1	3	8	11	7	19	11	3	14	11	19	9	5	3	61
45	D. in/a. Roh-/Neubau/Baustelle	W	7	0	0	0	0	0	0	0	0	0	0	0	0	0	0	1	0	3	1	2	7
*451	Von Kraftwagen/unbef. Benutzen	G	2	0	0	0	0	0	0	0	1	1	0	1	1	0	1	0	0	0	0	0	1
*451	Von Kraftwagen/unbef. Benutzen	M	2	0	0	0	0	0	0	0	1	1	0	1	1	0	1	0	0	0	0	0	1
50	Diebstahl in/aus Kraftfahrzeug	G	484	0	0	1	5	13	19	45	85	130	97	246	38	28	66	56	76	30	7	3	238
50	Diebstahl in/aus Kraftfahrzeug	M	462	0	0	1	5	12	18	41	83	124	91	233	37	27	64	55	73	27	7	3	229
50	Diebstahl in/aus Kraftfahrzeug	W	22	0	0	0	0	1	1	4	2	6	6	13	1	1	2	1	3	3	0	0	9
*502	Von Moped/Krad/unbef. Benutzen	G	1	0	0	0	0	0	0	0	0	0	1	1	0	0	0	0	0	0	0	0	0
*502	Von Moped/Krad/unbef. Benutzen	M	1	0	0	0	0	0	0	0	0	0	1	1	0	0	0	0	0	0	0	0	0
*503	Von Fahrrad/unbefugt. Benutzen	G	1	0	0	0	0	0	0	1	0	1	0	1	0	0	0	0	0	0	0	0	0
*503	Von Fahrrad/unbefugt. Benutzen	M	1	0	0	0	0	0	0	1	0	1	0	1	0	0	0	0	0	0	0	0	0
*505	Von unbarem Zahlungsmittel	G	9	0	0	0	0	0	0	0	1	1	0	1	1	2	3	2	3	0	0	0	8
*505	Von unbarem Zahlungsmittel	M	9	0	0	0	0	0	0	0	1	1	0	1	1	2	3	2	3	0	0	0	8
*550	Diebstahl an Kraftfahrzeug	G	90	0	0	1	2	4	7	4	8	12	20	39	9	7	16	12	14	5	3	1	51
*550	Diebstahl an Kraftfahrzeug	M	85	0	0	1	2	4	7	3	8	11	20	38	9	6	15	12	12	5	3	0	47
*550	Diebstahl an Kraftfahrzeug	W	5	0	0	0	0	0	0	1	0	1	0	1	0	1	1	0	2	0	0	1	4
90	Taschendiebstahl	G	272	0	0	3	0	3	6	13	20	33	38	77	25	21	46	49	62	28	8	2	195
90	Taschendiebstahl	M	202	0	0	1	0	3	4	12	18	30	29	63	21	15	36	35	45	20	3	0	139
90	Taschendiebstahl	W	70	0	0	2	0	0	2	1	2	3	9	14	4	6	10	14	17	8	5	2	56

Schlüsselzahl der Tat	Straftat	SE Tatverdächtige gesamt	Kinder							Jugendliche			Heranwachsende 18 bis unter 21 Spalten 10,13,14	Erwachsene ab 21 Jahre									
			6	8	10	12	gesamt	14	16	gesamt	18 bis	21 bis		23	25	gesamt	25	30	40	50	60	gesamt	
			5 - 9	bis unter 6 8 10 12 14	Spalten 11 + 12	unter 21	23	25	16,17	bis unter 30 40	bis unter 50 60	und älter		Spalten 18 - 23									
1	2	3	4	5	6	7	8	9	10	11	12	13	14	15	16	17	18	19	20	21	22	23	24
*905	Von unbarem Zahlungsmittel	G	65	0	0	0	0	0	0	0	4	4	18	22	9	3	12	7	13	7	3	1	43
*905	Von unbarem Zahlungsmittel	M	48	0	0	0	0	0	0	0	4	4	11	15	8	2	10	5	11	5	2	0	33
*905	Von unbarem Zahlungsmittel	W	17	0	0	0	0	0	0	0	0	0	7	7	1	1	2	2	2	2	1	1	10
*910	Diebstahl von Sportschiff/Boot	G	5	0	0	0	0	0	0	0	0	0	0	0	1	2	3	0	1	1	0	0	5
*910	Diebstahl von Sportschiff/Boot	M	5	0	0	0	0	0	0	0	0	0	0	0	1	2	3	0	1	1	0	0	5
*930	Diebstahl aus Sportschiff/Boot	G	3	0	0	0	0	0	0	0	0	0	0	0	0	0	0	0	1	1	1	0	3
*930	Diebstahl aus Sportschiff/Boot	M	3	0	0	0	0	0	0	0	0	0	0	0	0	0	0	0	1	1	1	0	3
5000	Vermögens- und Fälschungsdel.	G	20.231	1	0	5	23	142	171	598	1.067	1.665	2.346	4.182	1.558	1.474	3.032	3.120	4.265	3.280	1.574	778	16.049
5000	Vermögens- und Fälschungsdel.	M	14.486	0	0	2	17	76	95	342	671	1.013	1.596	2.704	1.100	1.053	2.153	2.288	3.169	2.416	1.158	598	11.782
5000	Vermögens- und Fälschungsdel.	W	5.745	1	0	3	6	66	76	256	396	652	750	1.478	458	421	879	832	1.096	864	416	180	4.267
5100	Betrug	G	17.210	1	0	3	16	119	139	505	762	1.267	2.054	3.460	1.389	1.305	2.694	2.762	3.630	2.759	1.289	616	13.750
5100	Betrug	M	12.363	0	0	1	11	62	74	284	501	785	1.410	2.269	981	939	1.920	2.027	2.691	2.027	952	477	10.094
5100	Betrug	W	4.847	1	0	2	5	57	65	221	261	482	644	1.191	408	366	774	735	939	732	337	139	3.656
5110	Waren- und Warenkreditbetrug	G	3.891	0	0	0	2	3	5	11	50	61	303	369	249	257	506	638	983	813	365	217	3.522
5110	Waren- und Warenkreditbetrug	M	2.742	0	0	0	1	2	3	5	36	41	197	241	171	179	350	435	711	592	245	168	2.501
5110	Waren- und Warenkreditbetrug	W	1.149	0	0	0	1	1	2	6	14	20	106	128	78	78	156	203	272	221	120	49	1.021
5111	Betrüger. Erlangen von Kfz.	G	15	0	0	0	0	0	0	0	1	1	0	1	0	0	0	2	6	4	0	2	14
5111	Betrüger. Erlangen von Kfz.	M	11	0	0	0	0	0	0	0	0	0	0	0	0	0	0	2	4	3	0	2	11
5111	Betrüger. Erlangen von Kfz.	W	4	0	0	0	0	0	0	0	1	1	0	1	0	0	0	0	2	1	0	0	3
5112	Sonstiger Warenkreditbetrug	G	2.750	0	0	0	2	1	3	6	23	29	167	199	153	158	311	445	694	623	290	188	2.551
5112	Sonstiger Warenkreditbetrug	M	1.946	0	0	0	1	1	2	1	17	18	100	120	95	108	203	300	507	468	201	147	1.826
5112	Sonstiger Warenkreditbetrug	W	804	0	0	0	1	0	1	5	6	11	67	79	58	50	108	145	187	155	89	41	725
5113	Warenbetrug	G	1.238	0	0	0	0	2	2	6	27	33	147	182	107	113	220	213	313	201	80	29	1.056
5113	Warenbetrug	M	875	0	0	0	0	1	1	4	20	24	103	128	85	83	168	149	228	132	49	21	747
5113	Warenbetrug	W	363	0	0	0	0	1	1	2	7	9	44	54	22	30	52	64	85	69	31	8	309
5120	Grundstücks- und Baubetrug	G	17	0	0	0	0	0	0	0	0	0	0	0	1	0	1	2	1	5	7	1	17
5120	Grundstücks- und Baubetrug	M	12	0	0	0	0	0	0	0	0	0	0	0	0	0	0	2	1	4	4	1	12
5120	Grundstücks- und Baubetrug	W	5	0	0	0	0	0	0	0	0	0	0	0	1	0	1	0	0	1	3	0	5
5130	Beteiligungs-/Kapitalanl-betr.	G	24	0	0	0	0	0	0	0	0	0	0	0	0	0	0	6	4	6	6	2	24
5130	Beteiligungs-/Kapitalanl-betr.	M	21	0	0	0	0	0	0	0	0	0	0	0	0	0	0	5	3	6	6	1	21
5130	Beteiligungs-/Kapitalanl-betr.	W	3	0	0	0	0	0	0	0	0	0	0	0	0	0	0	1	1	0	0	1	3
5132	Anlagebetrug	G	20	0	0	0	0	0	0	0	0	0	0	0	0	0	0	6	3	5	4	2	20
5132	Anlagebetrug	M	17	0	0	0	0	0	0	0	0	0	0	0	0	0	0	5	2	5	4	1	17
5132	Anlagebetrug	W	3	0	0	0	0	0	0	0	0	0	0	0	0	0	0	1	1	0	0	1	3

Schlüsselzahl der Tat	Straftat	SEXS	Tatverdächtige gesamt	Kinder						Jugendliche			Heranwachsende 18 bis unter 21	gesamt 10,13,14	Erwachsene ab 21 Jahre									
				6	8	10	12	gesamt	14	16	gesamt	21			23	gesamt	25	30	40	50	60	gesamt		
				5 - 9	bis unter 16	bis unter 18	11 + 12	bis unter 23	bis unter 25	16,17	bis unter 30	bis unter 40			bis unter 50	bis unter 60	und älter	18 - 23						
1	2	3	4	5	6	7	8	9	10	11	12	13	14	15	16	17	18	19	20	21	22	23	24	
5134	Beteiligungsbruch	G	2	0	0	0	0	0	0	0	0	0	0	0	0	0	0	0	0	0	1	1	0	2
5134	Beteiligungsbruch	M	2	0	0	0	0	0	0	0	0	0	0	0	0	0	0	0	0	0	1	1	0	2
5135	Kautionsbruch	G	1	0	0	0	0	0	0	0	0	0	0	0	0	0	0	0	0	0	0	1	0	1
5135	Kautionsbruch	M	1	0	0	0	0	0	0	0	0	0	0	0	0	0	0	0	0	0	0	1	0	1
5136	Umschuldungsbruch	G	1	0	0	0	0	0	0	0	0	0	0	0	0	0	0	0	0	1	0	0	0	1
5136	Umschuldungsbruch	M	1	0	0	0	0	0	0	0	0	0	0	0	0	0	0	0	0	1	0	0	0	1
5140	Geldkreditbruch	G	145	0	0	0	0	0	0	0	1	1	17	18	9	8	17	26	42	25	12	5	127	
5140	Geldkreditbruch	M	102	0	0	0	0	0	0	0	1	1	8	9	7	5	12	18	32	19	8	4	93	
5140	Geldkreditbruch	W	43	0	0	0	0	0	0	0	0	0	9	9	2	3	5	8	10	6	4	1	34	
5141	Kreditbruch	G	6	0	0	0	0	0	0	0	0	0	1	1	0	1	1	1	1	2	0	0	5	
5141	Kreditbruch	M	3	0	0	0	0	0	0	0	0	0	0	0	0	0	0	1	0	2	0	0	3	
5141	Kreditbruch	W	3	0	0	0	0	0	0	0	0	0	1	1	0	1	1	0	1	0	0	0	2	
5142	Subventionsbruch	G	1	0	0	0	0	0	0	0	0	0	0	0	0	0	0	0	0	1	0	0	1	
5142	Subventionsbruch	M	1	0	0	0	0	0	0	0	0	0	0	0	0	0	0	0	0	1	0	0	1	
5143	Kreditbruch	G	130	0	0	0	0	0	0	0	1	1	16	17	8	7	15	24	38	22	10	4	113	
5143	Kreditbruch	M	92	0	0	0	0	0	0	0	1	1	8	9	6	5	11	17	29	16	7	3	83	
5143	Kreditbruch	W	38	0	0	0	0	0	0	0	0	0	8	8	2	2	4	7	9	6	3	1	30	
5144	Wechselbruch	G	8	0	0	0	0	0	0	0	0	0	0	0	1	0	1	1	3	0	2	1	8	
5144	Wechselbruch	M	6	0	0	0	0	0	0	0	0	0	0	0	1	0	1	0	3	0	1	1	6	
5144	Wechselbruch	W	2	0	0	0	0	0	0	0	0	0	0	0	0	0	0	1	0	0	1	0	2	
5150	Erschleichen von Leistungen	G	8.449	0	0	2	5	88	95	393	544	937	1.287	2.319	821	749	1.570	1.487	1.533	1.003	392	145	6.130	
5150	Erschleichen von Leistungen	M	6.302	0	0	1	4	43	48	222	343	565	904	1.517	616	573	1.189	1.181	1.195	793	315	112	4.785	
5150	Erschleichen von Leistungen	W	2.147	0	0	1	1	45	47	171	201	372	383	802	205	176	381	306	338	210	77	33	1.345	
5160	B. m. rewidr. erl. unb. Zahl-m	G	405	0	0	0	0	2	2	13	20	33	73	108	43	39	82	56	74	50	23	12	297	
5160	B. m. rewidr. erl. unb. Zahl-m	M	306	0	0	0	0	2	2	9	16	25	57	84	32	34	66	43	49	36	19	9	222	
5160	B. m. rewidr. erl. unb. Zahl-m	W	99	0	0	0	0	0	0	4	4	8	16	24	11	5	16	13	25	14	4	3	75	
5161	Davon Schecks	G	22	0	0	0	0	0	0	0	0	0	1	1	1	1	2	3	6	4	4	2	21	
5161	Davon Schecks	M	17	0	0	0	0	0	0	0	0	0	1	1	1	1	2	2	3	4	4	1	16	
5161	Davon Schecks	W	5	0	0	0	0	0	0	0	0	0	0	0	0	0	0	1	3	0	0	1	5	
5162	Davon Debitk. ohne PIN	G	95	0	0	0	0	0	0	3	6	9	19	28	15	11	26	13	14	10	3	1	67	
5162	Davon Debitk. ohne PIN	M	64	0	0	0	0	0	0	2	3	5	14	19	11	8	19	8	8	6	3	1	45	
5162	Davon Debitk. ohne PIN	W	31	0	0	0	0	0	0	1	3	4	5	9	4	3	7	5	6	4	0	0	22	
5163	Debitkarten mit PIN	G	113	0	0	0	0	2	2	4	4	8	18	28	10	9	19	15	17	18	11	5	85	
5163	Debitkarten mit PIN	M	85	0	0	0	0	2	2	2	4	6	15	23	7	9	16	13	11	10	9	3	62	
5163	Debitkarten mit PIN	W	28	0	0	0	0	0	0	2	0	2	3	5	3	0	3	2	6	8	2	2	23	

Schlüsselzahl der Tat	Straftat	S E X U S	Tatverdächtige gesamt	Kinder						Jugendliche			Heranwachsende 18 bis unter 21	gesamt Spalten 10,13,14	Erwachsene ab 21 Jahre									
				6	8	10	12	gesamt Spalten 5-9	14 bis unter 16	16 bis unter 18	gesamt Spalten 11+12	21 bis unter 23			23 bis unter 25	gesamt Spalten 16,17	25 bis unter 30	30 bis unter 40	40 bis unter 50	50 bis unter 60	60 und älter	gesamt Spalten 18-23		
				5	6	7	8	9	10	11	12	13			14	15	16	17	18	19	20	21	22	23
5164	Kreditkarten	G	53	0	0	0	0	0	0	3	4	7	7	14	7	5	12	8	12	5	1	1	39	
5164	Kreditkarten	M	47	0	0	0	0	0	0	3	4	7	5	12	6	3	9	8	11	5	1	1	35	
5164	Kreditkarten	W	6	0	0	0	0	0	0	0	0	0	2	2	1	2	3	0	1	0	0	0	4	
5165	Daten von Zahlungskarten	G	88	0	0	0	0	0	0	2	4	6	23	29	10	9	19	13	15	5	4	3	59	
5165	Daten von Zahlungskarten	M	68	0	0	0	0	0	0	2	4	6	18	24	8	9	17	9	9	4	2	3	44	
5165	Daten von Zahlungskarten	W	20	0	0	0	0	0	0	0	0	0	5	5	2	0	2	4	6	1	2	0	15	
5169	Sonst. unbare Zahlungsmittel	G	44	0	0	0	0	0	0	1	3	4	10	14	2	5	7	4	11	8	0	0	30	
5169	Sonst. unbare Zahlungsmittel	M	34	0	0	0	0	0	0	0	2	2	9	11	1	5	6	3	7	7	0	0	23	
5169	Sonst. unbare Zahlungsmittel	W	10	0	0	0	0	0	0	1	1	2	1	3	1	0	1	1	4	1	0	0	7	
5170	Sonstiger Betrug	G	5.062	1	0	1	9	28	39	101	182	283	499	821	341	323	664	694	1.145	970	523	245	4.241	
5170	Sonstiger Betrug	M	3.478	0	0	0	6	16	22	53	127	180	340	542	209	206	415	449	824	669	388	191	2.936	
5170	Sonstiger Betrug	W	1.584	1	0	1	3	12	17	48	55	103	159	279	132	117	249	245	321	301	135	54	1.305	
5171	Leistungsbetrug	G	607	1	0	0	0	0	1	0	13	13	36	50	57	46	103	101	144	118	65	26	557	
5171	Leistungsbetrug	M	391	0	0	0	0	0	0	0	7	7	19	26	30	27	57	56	101	78	48	25	365	
5171	Leistungsbetrug	W	216	1	0	0	0	0	1	0	6	6	17	24	27	19	46	45	43	40	17	1	192	
5172	Leistungskreditbetrug	G	630	0	0	0	0	2	2	0	8	8	35	45	27	40	67	104	159	143	70	42	585	
5172	Leistungskreditbetrug	M	439	0	0	0	0	2	2	0	4	4	26	32	16	30	46	74	108	99	51	29	407	
5172	Leistungskreditbetrug	W	191	0	0	0	0	0	0	0	4	4	9	13	11	10	21	30	51	44	19	13	178	
5173	Arbeitsvermittlungsbetrug	G	8	0	0	0	0	0	0	0	0	0	0	0	1	0	1	0	2	2	3	0	8	
5173	Arbeitsvermittlungsbetrug	M	6	0	0	0	0	0	0	0	0	0	0	0	0	0	0	0	2	2	2	0	6	
5173	Arbeitsvermittlungsbetrug	W	2	0	0	0	0	0	0	0	0	0	0	0	1	0	1	0	0	0	1	0	2	
5174	Betr. z.N. Vers./Vers.-missbr.	G	128	0	0	0	0	1	1	2	2	4	4	9	9	8	17	16	26	37	13	10	119	
5174	Betr. z.N. Vers./Vers.-missbr.	M	95	0	0	0	0	1	1	1	2	3	4	8	8	6	14	9	21	25	10	8	87	
5174	Betr. z.N. Vers./Vers.-missbr.	W	33	0	0	0	0	0	0	1	0	1	0	1	1	2	3	7	5	12	3	2	32	
5175	Computerbetrug	G	176	0	0	0	3	1	4	3	6	9	18	31	12	12	24	31	42	27	15	6	145	
5175	Computerbetrug	M	120	0	0	0	2	1	3	3	4	7	11	21	8	8	16	21	28	19	12	3	99	
5175	Computerbetrug	W	56	0	0	0	1	0	1	0	2	2	7	10	4	4	8	10	14	8	3	3	46	
5176	Provisionsbetrug	G	24	0	0	0	0	0	0	0	0	0	2	2	2	0	2	3	11	3	3	0	22	
5176	Provisionsbetrug	M	23	0	0	0	0	0	0	0	0	0	2	2	2	0	2	2	11	3	3	0	21	
5176	Provisionsbetrug	W	1	0	0	0	0	0	0	0	0	0	0	0	0	0	0	1	0	0	0	0	1	
5177	B. z.N. Soz-vers-/Vers-träger	G	101	0	0	0	0	0	0	0	0	0	5	5	2	2	4	13	22	37	17	3	96	
5177	B. z.N. Soz-vers-/Vers-träger	M	71	0	0	0	0	0	0	0	0	0	4	4	2	2	4	8	16	25	12	2	67	
5177	B. z.N. Soz-vers-/Vers-träger	W	30	0	0	0	0	0	0	0	0	0	1	1	0	0	0	5	6	12	5	1	29	

Schlüsselzahl der Tat	Straftat	SEUXS	Tatverdächtige gesamt	Kinder						Jugendliche			Heranwachsende 18 bis unter 21	gesamt Spalten 10,13,14	Erwachsene ab 21 Jahre									
				6	8 bis unter 10		12	gesamt Spalten 5 - 9	14 bis unter 16	16 bis unter 18		gesamt Spalten 11 + 12			21 bis unter 23	23 bis unter 25	gesamt Spalten 16,17	25 bis unter 30		40 bis unter 50		60 und älter	gesamt Spalter 18 - 23	
					8	10				12	14							16	18	30	40			50
1	2	3	4	5	6	7	8	9	10	11	12	13	14	15	16	17	18	19	20	21	22	23	24	
5178	Sonstiger Sozialleistungsbetr.	G	184	0	0	0	0	0	0	2	0	2	12	14	12	6	18	24	52	39	28	9	170	
5178	Sonstiger Sozialleistungsbetr.	M	120	0	0	0	0	0	0	2	0	2	7	9	8	2	10	13	35	26	19	8	111	
5178	Sonstiger Sozialleistungsbetr.	W	64	0	0	0	0	0	0	0	0	0	5	5	4	4	8	11	17	13	9	1	59	
5179	Betr. m. Zug.-ber. zu Komm.-d.	G	42	0	0	1	1	0	2	0	0	0	5	7	4	6	10	6	6	10	3	0	35	
5179	Betr. m. Zug.-ber. zu Komm.-d.	M	35	0	0	0	0	0	0	0	0	0	5	5	3	4	7	6	5	9	3	0	30	
5179	Betr. m. Zug.-ber. zu Komm.-d.	W	7	0	0	1	1	0	2	0	0	0	0	2	1	2	3	0	1	1	0	0	5	
5181	Abrechnungsbetrug	G	222	0	0	0	0	0	0	1	2	3	9	12	6	5	11	19	47	60	50	23	210	
5181	Abrechnungsbetrug	M	157	0	0	0	0	0	0	1	2	3	4	7	2	1	3	9	33	43	43	19	150	
5181	Abrechnungsbetrug	W	65	0	0	0	0	0	0	0	0	0	5	5	4	4	8	10	14	17	7	4	60	
5182	Einmietbetrug	G	101	0	0	0	0	0	0	0	0	0	4	4	4	7	11	12	26	32	13	3	97	
5182	Einmietbetrug	M	76	0	0	0	0	0	0	0	0	0	2	2	3	5	8	10	22	24	8	2	74	
5182	Einmietbetrug	W	25	0	0	0	0	0	0	0	0	0	2	2	1	2	3	2	4	8	5	1	23	
5183	Kontoeröffn.-/Überweis.-betr.	G	325	0	0	0	0	0	0	4	10	14	65	79	26	25	51	37	78	59	14	7	246	
5183	Kontoeröffn.-/Überweis.-betr.	M	267	0	0	0	0	0	0	4	7	11	50	61	22	21	43	29	67	49	13	5	206	
5183	Kontoeröffn.-/Überweis.-betr.	W	58	0	0	0	0	0	0	0	3	3	15	18	4	4	8	8	11	10	1	2	40	
5184	Zechbetrug	G	247	0	0	0	0	0	0	0	2	2	12	14	17	10	27	35	57	64	37	13	233	
5184	Zechbetrug	M	211	0	0	0	0	0	0	0	2	2	8	10	13	10	23	33	50	53	32	10	201	
5184	Zechbetrug	W	36	0	0	0	0	0	0	0	0	0	4	4	4	0	4	2	7	11	5	3	32	
5188	Kreditvermittlungsbetrug	G	9	0	0	0	0	0	0	0	0	0	0	0	1	0	1	0	4	3	0	1	9	
5188	Kreditvermittlungsbetrug	M	6	0	0	0	0	0	0	0	0	0	0	0	0	0	0	0	2	3	0	1	6	
5188	Kreditvermittlungsbetrug	W	3	0	0	0	0	0	0	0	0	0	0	0	1	0	1	0	2	0	0	0	3	
5189	Sonstige Betrugsarten	G	2.487	0	0	0	5	24	29	89	140	229	315	573	182	173	355	326	522	379	222	110	1.914	
5189	Sonstige Betrugsarten	M	1.614	0	0	0	4	12	16	42	100	142	213	371	97	98	195	192	362	249	158	87	1.243	
5189	Sonstige Betrugsarten	W	873	0	0	0	1	12	13	47	40	87	102	202	85	75	160	134	160	130	64	23	671	
5200	Veruntreuungen	G	409	0	0	0	0	0	0	0	0	0	9	9	8	20	28	34	106	99	79	54	400	
5200	Veruntreuungen	M	299	0	0	0	0	0	0	0	0	0	5	5	4	14	18	21	80	73	59	43	294	
5200	Veruntreuungen	W	110	0	0	0	0	0	0	0	0	0	4	4	4	6	10	13	26	26	20	11	106	
5210	Untreue	G	161	0	0	0	0	0	0	0	0	0	1	1	1	4	5	7	28	50	37	33	160	
5210	Untreue	M	119	0	0	0	0	0	0	0	0	0	1	1	0	3	3	4	19	34	27	31	118	
5210	Untreue	W	42	0	0	0	0	0	0	0	0	0	0	0	1	1	2	3	9	16	10	2	42	
5211	Untreue bei Kapitalanlageges.	G	3	0	0	0	0	0	0	0	0	0	0	0	0	0	0	0	3	0	0	0	3	
5211	Untreue bei Kapitalanlageges.	M	1	0	0	0	0	0	0	0	0	0	0	0	0	0	0	0	1	0	0	0	1	
5211	Untreue bei Kapitalanlageges.	W	2	0	0	0	0	0	0	0	0	0	0	0	0	0	0	0	2	0	0	0	2	

Schlüsselzahl der Tat	Straftat	S E X U S gesamt	Tatverdächtige gesamt	Kinder						Jugendliche			Heranwachsende 18 bis unter 21 Spalten 10,13,14	Erwachsene ab 21 Jahre													
				6	8		10	12	gesamt Spalten 5 - 9	14	16			gesamt Spalten 11 + 12	21	23		gesamt Spalten 16,17	25		30		40		50	60 und älter	gesamt Spalten 18 - 23
					8	10					12	14				16	18		23	25	30	40	50	60			
1	2	3	4	5	6	7	8	9	10	11	12	13	14	15	16	17	18	19	20	21	22	23	24				
5220	Vorenth./Veruntr. v. Arb-entg.	G	164	0	0	0	0	0	0	0	0	0	1	1	2	6	8	11	51	38	37	18	163				
5220	Vorenth./Veruntr. v. Arb-entg.	M	136	0	0	0	0	0	0	0	0	0	0	0	2	5	7	9	46	30	32	12	136				
5220	Vorenth./Veruntr. v. Arb-entg.	W	28	0	0	0	0	0	0	0	0	0	1	1	0	1	1	2	5	8	5	6	27				
5230	Missbr. v. Scheck-/Kreditkart.	G	84	0	0	0	0	0	0	0	0	0	7	7	5	10	15	16	27	11	5	3	77				
5230	Missbr. v. Scheck-/Kreditkart.	M	44	0	0	0	0	0	0	0	0	0	4	4	2	6	8	8	15	9	0	0	40				
5230	Missbr. v. Scheck-/Kreditkart.	W	40	0	0	0	0	0	0	0	0	0	3	3	3	4	7	8	12	2	5	3	37				
5300	Unterschlagung	G	1.857	0	0	2	7	21	30	63	114	177	205	412	122	119	241	244	381	339	165	75	1.445				
5300	Unterschlagung	M	1.347	0	0	1	6	13	20	45	84	129	149	298	90	76	166	171	283	261	116	52	1.049				
5300	Unterschlagung	W	510	0	0	1	1	8	10	18	30	48	56	114	32	43	75	73	98	78	49	23	396				
5310	Unterschlagung von Kfz	G	257	0	0	0	0	0	0	0	5	5	11	16	13	14	27	28	80	69	22	15	241				
5310	Unterschlagung von Kfz	M	220	0	0	0	0	0	0	0	5	5	9	14	10	11	21	22	69	63	18	13	206				
5310	Unterschlagung von Kfz	W	37	0	0	0	0	0	0	0	0	0	2	2	3	3	6	6	11	6	4	2	35				
5400	Urkundenfälschung	G	1.201	0	0	0	0	4	4	51	219	270	140	414	81	64	145	140	226	165	69	42	787				
5400	Urkundenfälschung	M	841	0	0	0	0	2	2	32	103	135	85	222	57	51	108	117	181	123	54	36	619				
5400	Urkundenfälschung	W	360	0	0	0	0	2	2	19	116	135	55	192	24	13	37	23	45	42	15	6	168				
5410	Fälsch. techn. Aufzeichnungen	G	6	0	0	0	0	0	0	0	0	0	1	1	2	1	3	0	1	1	0	0	5				
5410	Fälsch. techn. Aufzeichnungen	M	5	0	0	0	0	0	0	0	0	0	1	1	2	1	3	0	0	1	0	0	4				
5410	Fälsch. techn. Aufzeichnungen	W	1	0	0	0	0	0	0	0	0	0	0	0	0	0	0	0	1	0	0	0	1				
5420	Fälschung zur Erlangung v. BtM	G	15	0	0	0	0	0	0	0	0	0	0	0	1	3	4	0	10	0	1	0	15				
5420	Fälschung zur Erlangung v. BtM	M	14	0	0	0	0	0	0	0	0	0	0	0	1	3	4	0	9	0	1	0	14				
5420	Fälschung zur Erlangung v. BtM	W	1	0	0	0	0	0	0	0	0	0	0	0	0	0	0	0	1	0	0	0	1				
5430	F. Daten/T. Rechtsverk. bei DV	G	22	0	0	0	0	1	1	2	0	2	1	4	1	3	4	3	5	4	1	1	18				
5430	F. Daten/T. Rechtsverk. bei DV	M	17	0	0	0	0	0	0	1	0	1	0	1	1	2	3	3	5	4	1	0	16				
5430	F. Daten/T. Rechtsverk. bei DV	W	5	0	0	0	0	1	1	1	0	1	1	3	0	1	1	0	0	0	0	1	2				
5500	Geld-/Wertzeichenfälschung pp.	G	55	0	0	0	0	0	0	1	3	4	13	17	8	6	14	5	14	1	2	2	38				
5500	Geld-/Wertzeichenfälschung pp.	M	48	0	0	0	0	0	0	0	3	3	12	15	8	6	14	5	11	1	1	1	33				
5500	Geld-/Wertzeichenfälschung pp.	W	7	0	0	0	0	0	0	1	0	1	1	2	0	0	0	0	3	0	1	1	5				
5510	Geld-/Wertzeichenfälschung	G	12	0	0	0	0	0	0	0	0	0	8	8	0	1	1	0	1	0	1	1	4				
5510	Geld-/Wertzeichenfälschung	M	12	0	0	0	0	0	0	0	0	0	8	8	0	1	1	0	1	0	1	1	4				
5520	Inverkehrbringen v. Falschgeld	G	38	0	0	0	0	0	0	1	2	3	4	7	7	3	10	5	13	1	1	1	31				
5520	Inverkehrbringen v. Falschgeld	M	31	0	0	0	0	0	0	0	2	2	3	5	7	3	10	5	10	1	0	0	26				
5520	Inverkehrbringen v. Falschgeld	W	7	0	0	0	0	0	0	1	0	1	1	2	0	0	0	0	3	0	1	1	5				
5530	F. Zahl-kart./Scheck/Wechsel	G	5	0	0	0	0	0	0	0	1	1	1	2	1	2	3	0	0	0	0	0	3				
5530	F. Zahl-kart./Scheck/Wechsel	M	5	0	0	0	0	0	0	0	1	1	1	2	1	2	3	0	0	0	0	0	3				

Schlüsselzahl der Tat	Straftat	SEUS	Tatverdächtige gesamt	Kinder						Jugendliche			Heranwachsende 18 bis unter 21 Spalten 10,13,14	Erwachsene ab 21 Jahre									
				6	8	10	12	gesamt Spalten 5 - 9	14	16	gesamt Spalten 11 + 12	21		23	gesamt Spalten 16,17	25	30	40	50	60	gesamt Spalten 18 - 23		
				6	8	10	12	14	16	18	11 + 12	21 bis unter 23		23 bis unter 25	30 bis unter 40	40 bis unter 50	50 bis unter 60	60 und älter	18 - 23				
1	2	3	4	5	6	7	8	9	10	11	12	13	14	15	16	17	18	19	20	21	22	23	24
5531	Gebr. Zahl-kart./Schecks pp	G	5	0	0	0	0	0	0	0	1	1	1	2	1	2	3	0	0	0	0	0	3
5531	Gebr. Zahl-kart./Schecks pp	M	5	0	0	0	0	0	0	0	1	1	1	2	1	2	3	0	0	0	0	0	3
5600	Insolvenzstraft. (283, 283a-d)	G	34	0	0	0	0	0	0	0	0	0	0	0	1	0	1	1	8	14	7	3	34
5600	Insolvenzstraft. (283, 283a-d)	M	26	0	0	0	0	0	0	0	0	0	0	0	0	0	0	1	7	10	6	2	26
5600	Insolvenzstraft. (283, 283a-d)	W	8	0	0	0	0	0	0	0	0	0	0	0	1	0	1	0	1	4	1	1	8
5610	Bankrott	G	29	0	0	0	0	0	0	0	0	0	0	0	1	0	1	1	6	12	6	3	29
5610	Bankrott	M	23	0	0	0	0	0	0	0	0	0	0	0	0	0	0	1	5	9	6	2	23
5610	Bankrott	W	6	0	0	0	0	0	0	0	0	0	0	0	1	0	1	0	1	3	0	1	6
5630	Verletzung d. Buchführungspf.	G	4	0	0	0	0	0	0	0	0	0	0	0	0	0	0	0	2	2	0	0	4
5630	Verletzung d. Buchführungspf.	M	3	0	0	0	0	0	0	0	0	0	0	0	0	0	0	0	2	1	0	0	3
5630	Verletzung d. Buchführungspf.	W	1	0	0	0	0	0	0	0	0	0	0	0	0	0	0	0	0	1	0	0	1
5650	Schuldnerbegünstigung	G	1	0	0	0	0	0	0	0	0	0	0	0	0	0	0	0	0	0	1	0	1
5650	Schuldnerbegünstigung	W	1	0	0	0	0	0	0	0	0	0	0	0	0	0	0	0	0	0	1	0	1
6000	Sonst. Straftatbest. gem. StGB	G	14.874	16	36	106	160	369	687	788	972	1.760	1.526	3.973	872	788	1.660	1.664	2.671	2.639	1.317	950	10.901
6000	Sonst. Straftatbest. gem. StGB	M	11.946	10	26	94	142	288	560	627	801	1.428	1.290	3.278	738	665	1.403	1.338	2.125	2.052	1.025	725	8.668
6000	Sonst. Straftatbest. gem. StGB	W	2.928	6	10	12	18	81	127	161	171	332	236	695	134	123	257	326	546	587	292	225	2.233
6100	Erpressung	G	161	0	0	0	7	11	18	19	5	24	15	57	5	8	13	16	39	19	11	6	104
6100	Erpressung	M	130	0	0	0	3	10	13	15	3	18	15	46	4	8	12	14	29	16	8	5	84
6100	Erpressung	W	31	0	0	0	4	1	5	4	2	6	0	11	1	0	1	2	10	3	3	1	20
6110	Erpressung auf sex. Grundlage	G	3	0	0	0	0	0	0	0	0	0	0	0	0	0	0	2	1	0	0	0	3
6110	Erpressung auf sex. Grundlage	M	2	0	0	0	0	0	0	0	0	0	0	0	0	0	0	1	1	0	0	0	2
6110	Erpressung auf sex. Grundlage	W	1	0	0	0	0	0	0	0	0	0	0	0	0	0	0	1	0	0	0	0	1
6200	Widerst g. Staatsgew/öff. Ordn	G	3.861	0	4	5	18	59	86	149	285	434	497	1.017	286	231	517	467	696	644	321	199	2.844
6200	Widerst g. Staatsgew/öff. Ordn	M	3.133	0	3	4	14	38	59	105	221	326	421	806	234	206	440	393	562	519	262	151	2.327
6200	Widerst g. Staatsgew/öff. Ordn	W	728	0	1	1	4	21	27	44	64	108	76	211	52	25	77	74	134	125	59	48	517
6210	Widerst. gegen d. Staatsgewalt	G	1.084	0	0	0	1	4	5	16	66	82	153	240	109	81	190	169	205	172	73	35	844
6210	Widerst. gegen d. Staatsgewalt	M	897	0	0	0	1	1	2	8	50	58	136	196	96	77	173	141	173	132	60	22	701
6210	Widerst. gegen d. Staatsgewalt	W	187	0	0	0	0	3	3	8	16	24	17	44	13	4	17	28	32	40	13	13	143
6220	Hausfriedensbr. insg. 123, 124	G	2.088	0	0	2	9	35	46	93	157	250	243	539	129	113	242	228	393	383	179	124	1.549
6220	Hausfriedensbr. insg. 123, 124	M	1.709	0	0	2	7	27	36	71	125	196	203	435	100	97	197	188	317	318	155	99	1.274
6220	Hausfriedensbr. insg. 123, 124	W	379	0	0	0	2	8	10	22	32	54	40	104	29	16	45	40	76	65	24	25	275
6221	Hausfriedensbruch § 123 StGB	G	2.085	0	0	2	9	35	46	93	157	250	242	538	129	111	240	228	393	383	179	124	1.547
6221	Hausfriedensbruch § 123 StGB	M	1.707	0	0	2	7	27	36	71	125	196	202	434	100	96	196	188	317	318	155	99	1.273
6221	Hausfriedensbruch § 123 StGB	W	378	0	0	0	2	8	10	22	32	54	40	104	29	15	44	40	76	65	24	25	274

Schlüsselzahl der Tat	Straftat	S E X U S gesamt	Kinder							Jugendliche			Heranwachsende 18 bis unter 21 Spalten 10,13,14	Erwachsene ab 21 Jahre										
			6	8	10	12	gesamt Spalten	14	16	gesamt Spalten	21	23		gesamt Spalten	25	30	40	50	60	gesamt Spalten				
			bis unter				5 - 9	bis unter		11 + 12	bis unter			16,17	bis unter		bis unter		und älter	18 - 23				
			6	8	10	12		14	16		18	23			25	30	40	50			60			
1	2	3	4	5	6	7	8	9	10	11	12	13	14	15	16	17	18	19	20	21	22	23	24	
6222	Schw. Hausfriedensb.§ 124 StGB	G	3	0	0	0	0	0	0	0	0	0	1	1	0	2	2	0	0	0	0	0	2	
6222	Schw. Hausfriedensb.§ 124 StGB	M	2	0	0	0	0	0	0	0	0	0	1	1	0	1	1	0	0	0	0	0	1	
6222	Schw. Hausfriedensb.§ 124 StGB	W	1	0	0	0	0	0	0	0	0	0	0	0	0	1	1	0	0	0	0	0	1	
6230	Landfriedensbruch	G	114	0	0	0	0	0	0	5	14	19	29	48	16	14	30	26	8	2	0	0	66	
6230	Landfriedensbruch	M	108	0	0	0	0	0	0	3	13	16	27	43	16	14	30	26	8	1	0	0	65	
6230	Landfriedensbruch	W	6	0	0	0	0	0	0	2	1	3	2	5	0	0	0	0	0	1	0	0	1	
6240	Vortäuschen einer Straftat	G	283	0	0	0	3	9	12	11	23	34	37	83	27	17	44	36	51	40	18	11	200	
6240	Vortäuschen einer Straftat	M	195	0	0	0	3	4	7	6	12	18	25	50	19	12	31	30	34	31	10	9	145	
6240	Vortäuschen einer Straftat	W	88	0	0	0	0	5	5	5	11	16	12	33	8	5	13	6	17	9	8	2	55	
6241	Vortäuschen eines Raubes	G	72	0	0	0	2	3	5	4	3	7	10	22	9	7	16	9	8	9	5	3	50	
6241	Vortäuschen eines Raubes	M	60	0	0	0	2	2	4	3	2	5	9	18	7	5	12	9	7	9	4	1	42	
6241	Vortäuschen eines Raubes	W	12	0	0	0	0	1	1	1	1	2	1	4	2	2	4	0	1	0	1	2	8	
6242	Vortäuschen eines Diebstahls	G	68	0	0	0	0	1	1	0	3	3	7	11	4	3	7	10	18	16	4	2	57	
6242	Vortäuschen eines Diebstahls	M	52	0	0	0	0	0	0	0	2	2	5	7	4	3	7	9	12	13	2	2	45	
6242	Vortäuschen eines Diebstahls	W	16	0	0	0	0	1	1	0	1	1	2	4	0	0	0	1	6	3	2	0	12	
6260	Gewaltdarstellung	G	9	0	0	0	0	0	0	2	0	2	2	4	0	0	0	1	1	2	0	1	5	
6260	Gewaltdarstellung	M	6	0	0	0	0	0	0	1	0	1	1	2	0	0	0	0	1	2	0	1	4	
6260	Gewaltdarstellung	W	3	0	0	0	0	0	0	1	0	1	1	2	0	0	0	1	0	0	0	0	1	
6270	Volksverhetzung	G	17	0	0	0	0	0	0	0	1	1	2	3	0	0	0	0	1	2	7	4	14	
6270	Volksverhetzung	M	16	0	0	0	0	0	0	0	1	1	2	3	0	0	0	0	1	2	7	3	13	
6270	Volksverhetzung	W	1	0	0	0	0	0	0	0	0	0	0	0	0	0	0	0	0	0	0	1	1	
6300	Begün/Strafvereit/Hehler/Geldw	G	544	0	0	1	2	6	9	13	26	39	52	100	35	39	74	91	141	92	31	15	444	
6300	Begün/Strafvereit/Hehler/Geldw	M	468	0	0	0	2	5	7	12	26	38	46	91	30	31	61	77	128	73	26	12	377	
6300	Begün/Strafvereit/Hehler/Geldw	W	76	0	0	1	0	1	2	1	0	1	6	9	5	8	13	14	13	19	5	3	67	
6310	Hehlerei von Kfz	G	38	0	0	0	0	0	0	0	1	1	2	3	1	4	5	5	17	8	0	0	35	
6310	Hehlerei von Kfz	M	37	0	0	0	0	0	0	0	1	1	2	3	1	3	4	5	17	8	0	0	34	
6310	Hehlerei von Kfz	W	1	0	0	0	0	0	0	0	0	0	0	0	0	1	1	0	0	0	0	0	1	
6311	Gewerbsmäßige Hehlerei v. Kfz.	G	6	0	0	0	0	0	0	0	0	0	1	1	0	0	0	0	1	4	0	0	5	
6311	Gewerbsmäßige Hehlerei v. Kfz.	M	6	0	0	0	0	0	0	0	0	0	1	1	0	0	0	0	1	4	0	0	5	
6312	Bandenhehlerei von Kfz.	G	1	0	0	0	0	0	0	0	0	0	0	0	0	0	0	1	0	0	0	0	1	
6312	Bandenhehlerei von Kfz.	M	1	0	0	0	0	0	0	0	0	0	0	0	0	0	0	1	0	0	0	0	1	
6313	Gewerbsm. Bandenhehl. v. Kfz.	G	8	0	0	0	0	0	0	0	0	0	0	0	0	1	1	1	4	2	0	0	8	
6313	Gewerbsm. Bandenhehl. v. Kfz.	M	8	0	0	0	0	0	0	0	0	0	0	0	0	1	1	1	4	2	0	0	8	

Schlüsselzahl der Tat	Straftat	SEXS	Tatverdächtige gesamt	Kinder							Jugendliche			Heranwachsende 18 bis 21	gesamt Spalten 10,13,14	Erwachsene ab 21 Jahre										
				6	8	10	12	gesamt Spalten 5-9	14	16	gesamt Spalten 11+12	21	23			gesamt Spalten 16,17	25	30	40	50	60	gesamt Spalten 18-23				
				bis unter			bis unter			bis unter			bis unter			bis unter			bis unter			und älter				
				6	8	10	12	14	16	18	11+12	23	25			16,17	30	40	50	60	23	25	23	25	23	24
1	2	3	4	5	6	7	8	9	10	11	12	13	14	15	16	17	18	19	20	21	22	23	24			
6320	Sonstige Hehlerei	G	396	0	0	0	2	6	8	13	22	35	36	79	28	27	55	73	97	61	22	9	317			
6320	Sonstige Hehlerei	M	351	0	0	0	2	5	7	12	22	34	32	73	25	23	48	63	91	50	19	7	278			
6320	Sonstige Hehlerei	W	45	0	0	0	0	1	1	1	0	1	4	6	3	4	7	10	6	11	3	2	39			
6321	Sonst. gewerbsmäßige Hehlerei	G	50	0	0	0	0	0	0	0	0	0	1	1	1	6	7	11	16	9	4	2	49			
6321	Sonst. gewerbsmäßige Hehlerei	M	47	0	0	0	0	0	0	0	0	0	1	1	1	4	5	10	16	9	4	2	46			
6321	Sonst. gewerbsmäßige Hehlerei	W	3	0	0	0	0	0	0	0	0	0	0	0	0	2	2	1	0	0	0	0	3			
6330	Geldw/Verschl. unr. Verm-werte	G	79	0	0	0	0	0	0	0	1	1	6	7	4	5	9	6	27	18	6	6	72			
6330	Geldw/Verschl. unr. Verm-werte	M	63	0	0	0	0	0	0	0	1	1	6	7	2	4	6	4	23	13	5	5	56			
6330	Geldw/Verschl. unr. Verm-werte	W	16	0	0	0	0	0	0	0	0	0	0	0	2	1	3	2	4	5	1	1	16			
6400	Brandstift/Herbeif. Brandgef.	G	208	5	0	2	3	6	16	16	12	28	15	59	6	5	11	17	28	32	24	37	149			
6400	Brandstift/Herbeif. Brandgef.	M	151	3	0	2	3	5	13	14	10	24	10	47	5	3	8	11	24	26	14	21	104			
6400	Brandstift/Herbeif. Brandgef.	W	57	2	0	0	0	1	3	2	2	4	5	12	1	2	3	6	4	6	10	16	45			
6410	Vors. Brandstift/Herbeif -gef	G	87	0	0	0	2	4	6	13	11	24	12	42	3	3	6	5	9	13	7	5	45			
6410	Vors. Brandstift/Herbeif -gef	M	75	0	0	0	2	4	6	12	9	21	10	37	3	2	5	5	8	11	5	4	38			
6410	Vors. Brandstift/Herbeif -gef	W	12	0	0	0	0	0	0	1	2	3	2	5	0	1	1	0	1	2	2	1	7			
6500	Wettbew.-/Korrupt.-/Amtsdel.	G	337	0	0	0	0	1	1	0	0	0	0	1	2	6	8	64	98	100	43	23	336			
6500	Wettbew.-/Korrupt.-/Amtsdel.	M	291	0	0	0	0	0	0	0	0	0	0	0	1	5	6	52	91	88	34	20	291			
6500	Wettbew.-/Korrupt.-/Amtsdel.	W	46	0	0	0	0	1	1	0	0	0	0	1	1	1	2	12	7	12	9	3	45			
6510	Vorteilsannahme/Bestechlichk.	G	18	0	0	0	0	0	0	0	0	0	0	0	0	0	0	2	3	7	3	3	18			
6510	Vorteilsannahme/Bestechlichk.	M	16	0	0	0	0	0	0	0	0	0	0	0	0	0	0	1	3	7	3	2	16			
6510	Vorteilsannahme/Bestechlichk.	W	2	0	0	0	0	0	0	0	0	0	0	0	0	0	0	1	0	0	0	1	2			
6511	Vorteilsannahme	G	8	0	0	0	0	0	0	0	0	0	0	0	0	0	0	1	1	2	2	2	8			
6511	Vorteilsannahme	M	6	0	0	0	0	0	0	0	0	0	0	0	0	0	0	0	1	2	2	1	6			
6511	Vorteilsannahme	W	2	0	0	0	0	0	0	0	0	0	0	0	0	0	0	1	0	0	0	1	2			
6512	Bestechlichkeit	G	10	0	0	0	0	0	0	0	0	0	0	0	0	0	0	1	2	5	1	1	10			
6512	Bestechlichkeit	M	10	0	0	0	0	0	0	0	0	0	0	0	0	0	0	1	2	5	1	1	10			
6520	Vorteilsgewährung / Bestechung	G	22	0	0	0	0	1	1	0	0	0	0	1	0	0	0	3	3	8	2	5	21			
6520	Vorteilsgewährung / Bestechung	M	19	0	0	0	0	0	0	0	0	0	0	0	0	0	0	3	3	6	2	5	19			
6520	Vorteilsgewährung / Bestechung	W	3	0	0	0	0	1	1	0	0	0	0	1	0	0	0	0	0	2	0	0	2			
6521	Vorteilsgewährung	G	13	0	0	0	0	0	0	0	0	0	0	0	0	0	0	1	3	6	0	3	13			
6521	Vorteilsgewährung	M	11	0	0	0	0	0	0	0	0	0	0	0	0	0	0	1	3	4	0	3	11			
6521	Vorteilsgewährung	W	2	0	0	0	0	0	0	0	0	0	0	0	0	0	0	0	0	2	0	0	2			
6522	Bestechung	G	8	0	0	0	0	1	1	0	0	0	0	1	0	0	0	2	0	1	2	2	7			
6522	Bestechung	M	7	0	0	0	0	0	0	0	0	0	0	0	0	0	0	2	0	1	2	2	7			
6522	Bestechung	W	1	0	0	0	0	1	1	0	0	0	0	1	0	0	0	0	0	0	0	0	0			

Schlüsselzahl der Tat	Straftat	SE	Tatverdächtige gesamt	Kinder						Jugendliche			Heranwachsende 18 bis unter 21	gesamt Spalten 10,13,14	Erwachsene ab 21 Jahre																
				6		8		10		12		gesamt Spalten 5 - 9			14 bis unter 16		gesamt Spalten 11 + 12	21 bis unter 23		23		gesamt Spalten 16,17		25 bis unter 30		40 bis unter 50		60 und älter		gesamt Spalten 18 - 23	
				6	8	10	12	14	5 - 9	16	18	11 + 12			23	25	16,17	30	40	50	60	60	älter	18 - 23							
1	2	3	4	5	6	7	8	9	10	11	12	13	14	15	16	17	18	19	20	21	22	23	24								
6524	Bestechu. (sonst. schw. Fälle)	G	1	0	0	0	0	0	0	0	0	0	0	0	0	0	0	0	0	1	0	0	1								
6524	Bestechu. (sonst. schw. Fälle)	M	1	0	0	0	0	0	0	0	0	0	0	0	0	0	0	0	0	1	0	0	1								
6550	Sonstige Straftaten im Amt	G	221	0	0	0	0	0	0	0	0	0	0	0	2	6	8	57	68	64	17	7	221								
6550	Sonstige Straftaten im Amt	M	188	0	0	0	0	0	0	0	0	0	0	0	1	5	6	46	62	57	11	6	188								
6550	Sonstige Straftaten im Amt	W	33	0	0	0	0	0	0	0	0	0	0	0	1	1	2	11	6	7	6	1	33								
6551	Körperverletzung im Amt	G	190	0	0	0	0	0	0	0	0	0	0	0	2	5	7	48	62	54	15	4	190								
6551	Körperverletzung im Amt	M	164	0	0	0	0	0	0	0	0	0	0	0	1	4	5	42	58	47	9	3	164								
6551	Körperverletzung im Amt	W	26	0	0	0	0	0	0	0	0	0	0	0	1	1	2	6	4	7	6	1	26								
6552	Verletz. d. Dienstgeheimnisses	G	1	0	0	0	0	0	0	0	0	0	0	0	0	0	0	0	0	0	0	1	1								
6552	Verletz. d. Dienstgeheimnisses	M	1	0	0	0	0	0	0	0	0	0	0	0	0	0	0	0	0	0	0	1	1								
6570	Bestechl/Bestechu-gesch. Verk.	G	79	0	0	0	0	0	0	0	0	0	0	0	0	0	0	2	24	23	22	8	79								
6570	Bestechl/Bestechu-gesch. Verk.	M	71	0	0	0	0	0	0	0	0	0	0	0	0	0	0	2	23	20	19	7	71								
6570	Bestechl/Bestechu-gesch. Verk.	W	8	0	0	0	0	0	0	0	0	0	0	0	0	0	0	0	1	3	3	1	8								
6571	Bestechl/Bestechu-gesch. Verk.	G	65	0	0	0	0	0	0	0	0	0	0	0	0	0	0	2	24	21	14	4	65								
6571	Bestechl/Bestechu-gesch. Verk.	M	59	0	0	0	0	0	0	0	0	0	0	0	0	0	0	2	23	18	13	3	59								
6571	Bestechl/Bestechu-gesch. Verk.	W	6	0	0	0	0	0	0	0	0	0	0	0	0	0	0	0	1	3	1	1	6								
6572	... § 300 Satz 2 Nr. 2 StGB	G	13	0	0	0	0	0	0	0	0	0	0	0	0	0	0	0	0	2	7	4	13								
6572	... § 300 Satz 2 Nr. 2 StGB	M	11	0	0	0	0	0	0	0	0	0	0	0	0	0	0	0	0	2	5	4	11								
6572	... § 300 Satz 2 Nr. 2 StGB	W	2	0	0	0	0	0	0	0	0	0	0	0	0	0	0	0	0	0	2	0	2								
6573	... § 300 Satz 2 Nr. 1 StGB	G	1	0	0	0	0	0	0	0	0	0	0	0	0	0	0	0	0	0	1	0	1								
6573	... § 300 Satz 2 Nr. 1 StGB	M	1	0	0	0	0	0	0	0	0	0	0	0	0	0	0	0	0	0	1	0	1								
6600	Strafbarer Eigennutz	G	61	0	0	0	0	0	0	1	1	2	3	5	2	3	5	9	15	13	7	7	56								
6600	Strafbarer Eigennutz	M	55	0	0	0	0	0	0	1	1	2	3	5	2	3	5	9	12	12	5	7	50								
6600	Strafbarer Eigennutz	W	6	0	0	0	0	0	0	0	0	0	0	0	0	0	0	3	1	2	0	6									
6610	Unerlaubtes Glücksspiel	G	11	0	0	0	0	0	0	0	0	0	1	1	0	2	2	2	1	2	0	3	10								
6610	Unerlaubtes Glücksspiel	M	11	0	0	0	0	0	0	0	0	0	1	1	0	2	2	2	1	2	0	3	10								
6620	Wilderei	G	29	0	0	0	0	0	0	1	1	2	1	3	2	1	3	6	9	5	2	1	26								
6620	Wilderei	M	28	0	0	0	0	0	0	1	1	2	1	3	2	1	3	6	8	5	2	1	25								
6620	Wilderei	W	1	0	0	0	0	0	0	0	0	0	0	0	0	0	0	0	1	0	0	0	1								
6621	Jagdwilderei	G	4	0	0	0	0	0	0	0	0	0	0	0	0	0	0	0	3	0	1	0	4								
6621	Jagdwilderei	M	3	0	0	0	0	0	0	0	0	0	0	0	0	0	0	0	2	0	1	0	3								
6621	Jagdwilderei	W	1	0	0	0	0	0	0	0	0	0	0	0	0	0	0	0	1	0	0	0	1								
6630	Wucher	G	3	0	0	0	0	0	0	0	0	0	1	1	0	0	0	0	1	0	0	1	2								
6630	Wucher	M	3	0	0	0	0	0	0	0	0	0	1	1	0	0	0	0	1	0	0	1	2								

Schlüsselzahl der Tat	Straftat	SEU Tatverdächtige gesamt	Kinder							Jugendliche			Heranwachsende 18 bis unter 21 Spalten 10,13,14	Erwachsene ab 21 Jahre									
			6	8 bis unter 10		12	gesamt Spalten 5 - 9	14 bis unter 16	16 bis unter 18	gesamt Spalten 11 + 12	21 bis unter 23	23 bis unter 25		gesamt Spalten 16,17	25 bis unter 30		40 bis unter 50		60 und älter	gesamt Spalten 18 - 23			
				8	10										14	30	40	50			60		
1	2	3	4	5	6	7	8	9	10	11	12	13	14	15	16	17	18	19	20	21	22	23	24
6700	Sonstige Straftaten gemäß StGB	G	10.584	11	32	98	134	305	580	651	725	1.376	1.058	3.014	598	549	1.147	1.110	1.803	1.861	950	699	7.570
6700	Sonstige Straftaten gemäß StGB	M	8.484	7	23	88	123	247	488	532	616	1.148	895	2.531	519	460	979	882	1.404	1.418	731	539	5.953
6700	Sonstige Straftaten gemäß StGB	W	2.100	4	9	10	11	58	92	119	109	228	163	483	79	89	168	228	399	443	219	160	1.617
6710	Verletzung Unterhaltspflicht	G	194	0	0	0	0	0	0	0	0	0	2	2	1	3	4	10	57	89	28	4	192
6710	Verletzung Unterhaltspflicht	M	190	0	0	0	0	0	0	0	0	0	1	1	1	3	4	10	55	88	28	4	189
6710	Verletzung Unterhaltspflicht	W	4	0	0	0	0	0	0	0	0	0	1	1	0	0	0	0	2	1	0	0	3
6720	Verl. Fürsorge-/Erziehungspf.	G	85	0	0	0	0	0	0	0	1	1	2	3	1	4	5	16	26	32	3	0	82
6720	Verl. Fürsorge-/Erziehungspf.	M	20	0	0	0	0	0	0	0	1	1	0	1	1	0	1	1	5	10	2	0	19
6720	Verl. Fürsorge-/Erziehungspf.	W	65	0	0	0	0	0	0	0	0	0	2	2	0	4	4	15	21	22	1	0	63
6730	Beleidigung	G	4.859	0	0	6	27	78	111	147	170	317	352	780	237	259	496	553	994	1.031	557	448	4.079
6730	Beleidigung	M	3.629	0	0	6	23	53	82	93	109	202	275	559	196	214	410	420	729	754	418	339	3.070
6730	Beleidigung	W	1.230	0	0	0	4	25	29	54	61	115	77	221	41	45	86	133	265	277	139	109	1.009
6731	Beleidigung auf sex. Grundlage	G	600	0	0	0	5	23	28	45	28	73	44	145	34	27	61	55	111	124	65	39	455
6731	Beleidigung auf sex. Grundlage	M	516	0	0	0	4	20	24	37	21	58	34	116	28	26	54	46	99	110	55	36	400
6731	Beleidigung auf sex. Grundlage	W	84	0	0	0	1	3	4	8	7	15	10	29	6	1	7	9	12	14	10	3	55
6740	Sachbeschädigung	G	4.605	10	31	88	103	219	451	496	543	1.039	662	2.152	328	256	584	452	551	496	224	146	2.453
6740	Sachbeschädigung	M	4.040	6	22	78	96	190	392	439	499	938	596	1.926	309	225	534	402	481	400	180	117	2.114
6740	Sachbeschädigung	W	565	4	9	10	7	29	59	57	44	101	66	226	19	31	50	50	70	96	44	29	339
6741	Sachbeschädigung an Kfz	G	1.153	7	17	37	27	35	123	75	129	204	177	504	81	64	145	111	153	137	58	45	649
6741	Sachbeschädigung an Kfz	M	980	4	10	32	22	28	96	67	116	183	163	442	73	54	127	93	131	108	43	36	538
6741	Sachbeschädigung an Kfz	W	173	3	7	5	5	7	27	8	13	21	14	62	8	10	18	18	22	29	15	9	111
6742	Datenveränder./Computersabot.	G	20	0	0	0	0	2	2	1	1	2	0	4	1	1	2	3	5	2	4	0	16
6742	Datenveränder./Computersabot.	M	16	0	0	0	0	2	2	0	1	1	0	3	1	0	1	3	4	2	3	0	13
6742	Datenveränder./Computersabot.	W	4	0	0	0	0	0	0	1	0	1	0	1	0	1	1	0	1	0	1	0	3
6743	Sonst Sachb auf Str./Weg/Platz	G	1.197	0	7	18	29	77	131	240	244	484	232	847	87	46	133	78	59	40	24	16	350
6743	Sonst Sachb auf Str./Weg/Platz	M	1.117	0	6	16	29	65	116	219	232	451	220	787	85	45	130	77	55	33	21	14	330
6743	Sonst Sachb auf Str./Weg/Platz	W	80	0	1	2	0	12	15	21	12	33	12	60	2	1	3	1	4	7	3	2	20
6745	Zerstörung wichtiger Arbeitsm.	G	13	0	0	0	0	0	0	1	1	2	3	5	2	2	4	0	1	3	0	0	8
6745	Zerstörung wichtiger Arbeitsm.	M	12	0	0	0	0	0	0	0	1	1	3	4	2	2	4	0	1	3	0	0	8
6745	Zerstörung wichtiger Arbeitsm.	W	1	0	0	0	0	0	0	1	0	1	0	1	0	0	0	0	0	0	0	0	0
6750	Sprengstoff-/Strahlungsverbr.	G	16	0	0	0	0	1	1	4	1	5	2	8	2	0	2	3	0	2	0	1	8
6750	Sprengstoff-/Strahlungsverbr.	M	15	0	0	0	0	1	1	4	1	5	2	8	1	0	1	3	0	2	0	1	7
6750	Sprengstoff-/Strahlungsverbr.	W	1	0	0	0	0	0	0	0	0	0	0	0	1	0	1	0	0	0	0	0	1

Schlüsselzahl der Tat	Straftat	SEUS	Tatverdächtige gesamt	Kinder							Jugendliche			Heranwachsende 18 bis unter 21	Erwachsene ab 21 Jahre									
				6	8	10	12	gesamt	14	16	gesamt	21	23		gesamt	25	30	40	50	60	gesamt			
				6	8	10	12	14	5 - 9	16	18	11 + 12	bis unter 23		bis unter 25	16,17	bis unter 30	bis unter 40	bis unter 50	bis unter 60	und älter	18 - 23		
1	2	3	4	5	6	7	8	9	10	11	12	13	14	15	16	17	18	19	20	21	22	23	24	
6752	Herbeif. Sprengstoffexplosion	G	16	0	0	0	0	1	1	4	1	5	2	8	2	0	2	3	0	2	0	1	8	
6752	Herbeif. Sprengstoffexplosion	M	15	0	0	0	0	1	1	4	1	5	2	8	1	0	1	3	0	2	0	1	7	
6752	Herbeif. Sprengstoffexplosion	W	1	0	0	0	0	0	0	0	0	0	0	0	1	0	1	0	0	0	0	0	1	
6760	Straftaten gegen die Umwelt	G	265	0	1	0	0	0	1	0	1	1	3	5	1	3	4	18	74	80	49	35	260	
6760	Straftaten gegen die Umwelt	M	247	0	1	0	0	0	1	0	1	1	3	5	1	3	4	18	69	73	45	33	242	
6760	Straftaten gegen die Umwelt	W	18	0	0	0	0	0	0	0	0	0	0	0	0	0	0	0	5	7	4	2	18	
6761	Gewässerverunreinigung	G	73	0	0	0	0	0	0	0	0	0	0	0	0	0	0	7	14	18	19	15	73	
6761	Gewässerverunreinigung	M	72	0	0	0	0	0	0	0	0	0	0	0	0	0	0	7	14	18	18	15	72	
6761	Gewässerverunreinigung	W	1	0	0	0	0	0	0	0	0	0	0	0	0	0	0	0	0	1	0	0	1	
6762	Luftverunreinigung	G	3	0	0	0	0	0	0	0	0	0	0	0	0	0	0	0	3	0	0	0	3	
6762	Luftverunreinigung	M	3	0	0	0	0	0	0	0	0	0	0	0	0	0	0	0	3	0	0	0	3	
6764	Unerl. Umg. gef. Abf. 326 I+III	G	130	0	0	0	0	0	0	0	1	1	3	4	1	3	4	5	35	45	21	16	126	
6764	Unerl. Umg. gef. Abf. 326 I+III	M	118	0	0	0	0	0	0	0	1	1	3	4	1	3	4	5	32	40	19	14	114	
6764	Unerl. Umg. gef. Abf. 326 I+III	W	12	0	0	0	0	0	0	0	0	0	0	0	0	0	0	3	5	2	2	12		
6765	Unerl. Betreiben von Anlagen	G	7	0	0	0	0	0	0	0	0	0	0	0	0	0	0	1	4	1	1	0	7	
6765	Unerl. Betreiben von Anlagen	M	6	0	0	0	0	0	0	0	0	0	0	0	0	0	0	1	3	1	1	0	6	
6765	Unerl. Betreiben von Anlagen	W	1	0	0	0	0	0	0	0	0	0	0	0	0	0	0	0	1	0	0	0	1	
6766	Unerl. Umg. radioakt Stoffe pp	G	2	0	0	0	0	0	0	0	0	0	0	0	0	0	0	0	1	0	0	1	2	
6766	Unerl. Umg. radioakt Stoffe pp	M	2	0	0	0	0	0	0	0	0	0	0	0	0	0	0	0	1	0	0	1	2	
6768	Abfallein-, -aus- und -durchf.	G	34	0	1	0	0	0	1	0	0	0	0	1	0	0	0	2	16	8	5	2	33	
6768	Abfallein-, -aus- und -durchf.	M	33	0	1	0	0	0	1	0	0	0	0	1	0	0	0	2	15	8	5	2	32	
6768	Abfallein-, -aus- und -durchf.	W	1	0	0	0	0	0	0	0	0	0	0	0	0	0	0	1	0	0	0	0	1	
6780	§§ 202a, 202b, 202c StGB	G	54	0	0	0	0	0	0	6	5	11	3	14	1	5	6	8	10	11	0	5	40	
6780	§§ 202a, 202b, 202c StGB	M	44	0	0	0	0	0	0	4	4	8	3	11	1	3	4	7	10	8	0	4	33	
6780	§§ 202a, 202b, 202c StGB	W	10	0	0	0	0	0	0	2	1	3	0	3	0	2	2	1	0	3	0	1	7	
7000	Strafrechtliche Nebengesetze	G	10.885	3	0	0	5	47	55	307	610	917	1.174	2.146	852	787	1.639	1.698	2.527	1.520	531	824	8.739	
7000	Strafrechtliche Nebengesetze	M	9.290	1	0	0	5	35	41	268	559	827	1.066	1.934	755	684	1.439	1.448	2.119	1.247	420	683	7.356	
7000	Strafrechtliche Nebengesetze	W	1.595	2	0	0	0	12	14	39	51	90	108	212	97	103	200	250	408	273	111	141	1.383	
7100	Strafr. Nebenges. Wirtschaft	G	384	0	0	0	0	0	0	6	5	11	14	25	14	4	18	36	121	109	40	35	359	
7100	Strafr. Nebenges. Wirtschaft	M	321	0	0	0	0	0	0	4	5	9	13	22	11	4	15	28	98	93	36	29	299	
7100	Strafr. Nebenges. Wirtschaft	W	63	0	0	0	0	0	0	2	0	2	1	3	3	0	3	8	23	16	4	6	60	
7120	AktG/GenG/GmbHG/HGB pp.	G	64	0	0	0	0	0	0	0	0	0	0	0	0	1	1	1	27	16	7	12	64	
7120	AktG/GenG/GmbHG/HGB pp.	M	55	0	0	0	0	0	0	0	0	0	0	0	0	1	1	1	23	12	7	11	55	
7120	AktG/GenG/GmbHG/HGB pp.	W	9	0	0	0	0	0	0	0	0	0	0	0	0	0	0	0	4	4	0	1	9	

Schlüsselzahl der Tat	Straftat	SEU	Tatverdächtige gesamt	Kinder						Jugendliche			Heranwachsende 18 bis unter 21	gesamt Spalten 10,13,14	Erwachsene ab 21 Jahre									
				6	8	10	12	gesamt Spalten 5 - 9	14	16	gesamt Spalten 11 + 12	21			23	gesamt Spalten 16,17	25	30	40	50	60	gesamt Spalten 18 - 23		
				6	8	10	12	14	16	18	11 + 12	23			25	16,17	30	40	50	60	und älter	18 - 23		
1	2	3	4	5	6	7	8	9	10	11	12	13	14	15	16	17	18	19	20	21	22	23	24	
7121	Insolvenzverschleppung GmbH-G	G	50	0	0	0	0	0	0	0	0	0	0	0	0	1	1	0	23	13	4	9	50	
7121	Insolvenzverschleppung GmbH-G	M	41	0	0	0	0	0	0	0	0	0	0	0	0	1	1	0	19	9	4	8	41	
7121	Insolvenzverschleppung GmbH-G	W	9	0	0	0	0	0	0	0	0	0	0	0	0	0	0	0	4	4	0	1	9	
7122	Insolvenzverschleppung HGB	G	7	0	0	0	0	0	0	0	0	0	0	0	0	0	0	1	3	1	0	2	7	
7122	Insolvenzverschleppung HGB	M	7	0	0	0	0	0	0	0	0	0	0	0	0	0	0	1	3	1	0	2	7	
7140	Bankgewerbe/WertpapierhandelsG	G	17	0	0	0	0	0	0	0	0	0	0	0	0	0	0	0	7	7	2	1	17	
7140	Bankgewerbe/WertpapierhandelsG	M	17	0	0	0	0	0	0	0	0	0	0	0	0	0	0	0	7	7	2	1	17	
7150	Straft. iZm Urheberrechtsbest.	G	139	0	0	0	0	0	0	4	3	7	8	15	5	2	7	18	41	34	13	11	124	
7150	Straft. iZm Urheberrechtsbest.	M	109	0	0	0	0	0	0	2	3	5	7	12	5	2	7	13	30	29	10	8	97	
7150	Straft. iZm Urheberrechtsbest.	W	30	0	0	0	0	0	0	2	0	2	1	3	0	0	0	5	11	5	3	3	27	
7151	Softw.-Piraterie (priv. Anw.)	G	21	0	0	0	0	0	0	0	0	0	2	2	1	0	1	2	4	11	1	0	19	
7151	Softw.-Piraterie (priv. Anw.)	M	15	0	0	0	0	0	0	0	0	0	2	2	1	0	1	2	3	7	0	0	13	
7151	Softw.-Piraterie (priv. Anw.)	W	6	0	0	0	0	0	0	0	0	0	0	0	0	0	0	0	1	4	1	0	6	
7153	§ 17 I und IV UWG	G	7	0	0	0	0	0	0	0	0	0	0	0	0	0	0	0	1	4	2	0	7	
7153	§ 17 I und IV UWG	M	6	0	0	0	0	0	0	0	0	0	0	0	0	0	0	0	0	4	2	0	6	
7153	§ 17 I und IV UWG	W	1	0	0	0	0	0	0	0	0	0	0	0	0	0	0	0	1	0	0	0	1	
7154	§ 17 II und IV UWG	G	7	0	0	0	0	0	0	0	0	0	0	0	0	0	0	2	0	1	4	0	7	
7154	§ 17 II und IV UWG	M	5	0	0	0	0	0	0	0	0	0	0	0	0	0	0	2	0	1	2	0	5	
7154	§ 17 II und IV UWG	W	2	0	0	0	0	0	0	0	0	0	0	0	0	0	0	0	0	2	0	0	2	
7160	Straft. i.Z.m. Lebens-Arzneim.	G	153	0	0	0	0	0	0	2	2	4	6	10	9	1	10	14	43	47	18	11	143	
7160	Straft. i.Z.m. Lebens-Arzneim.	M	132	0	0	0	0	0	0	2	2	4	6	10	6	1	7	12	35	42	17	9	122	
7160	Straft. i.Z.m. Lebens-Arzneim.	W	21	0	0	0	0	0	0	0	0	0	0	0	3	0	3	2	8	5	1	2	21	
7161	Lebensmittel- u. FuttermittelG	G	46	0	0	0	0	0	0	0	0	0	0	0	0	0	0	2	6	26	5	7	46	
7161	Lebensmittel- u. FuttermittelG	M	40	0	0	0	0	0	0	0	0	0	0	0	0	0	0	2	5	23	4	6	40	
7161	Lebensmittel- u. FuttermittelG	W	6	0	0	0	0	0	0	0	0	0	0	0	0	0	0	1	3	1	1	6		
7162	Arzneimittelgesetz	G	104	0	0	0	0	0	0	2	2	4	6	10	9	1	10	12	36	19	13	4	94	
7162	Arzneimittelgesetz	M	89	0	0	0	0	0	0	2	2	4	6	10	6	1	7	10	29	17	13	3	79	
7162	Arzneimittelgesetz	W	15	0	0	0	0	0	0	0	0	0	0	0	3	0	3	2	7	2	0	1	15	
7163	Weingesetz	G	3	0	0	0	0	0	0	0	0	0	0	0	0	0	0	0	1	2	0	0	3	
7163	Weingesetz	M	3	0	0	0	0	0	0	0	0	0	0	0	0	0	0	0	1	2	0	0	3	
7190	Alle son strafn NebenG Wirtsch	G	12	0	0	0	0	0	0	0	0	0	0	0	0	0	0	3	4	5	0	0	12	
7190	Alle son strafn NebenG Wirtsch	M	9	0	0	0	0	0	0	0	0	0	0	0	0	0	0	2	4	3	0	0	9	
7190	Alle son strafn NebenG Wirtsch	W	3	0	0	0	0	0	0	0	0	0	0	0	0	0	0	1	0	2	0	0	3	

Schlüsselzahl der Tat	Straftat	SEUS gesamt	Tatverdächtige gesamt	Kinder							Jugendliche			Heranwachsende 18 bis unter 21	Erwachsene ab 21 Jahre										
				6	8	10	12	gesamt	14	16	gesamt	21	23		gesamt	25	30	40	50	60	gesamt				
				5 - 9	bis unter 16	bis unter 18	bis unter 11 + 12	16	18	11 + 12	18 bis unter 21	10,13,14	23		25	16,17	bis unter 30	bis unter 40	bis unter 50	bis unter 60	und älter	Spalten 18 - 23			
1	2	3	4	5	6	7	8	9	10	11	12	13	14	15	16	17	18	19	20	21	22	23	24		
7192	Straftaten nach UWG ohne § 17	G	7	0	0	0	0	0	0	0	0	0	0	0	0	0	0	3	0	4	0	0	7		
7192	Straftaten nach UWG ohne § 17	M	4	0	0	0	0	0	0	0	0	0	0	0	0	0	0	2	0	2	0	0	4		
7192	Straftaten nach UWG ohne § 17	W	3	0	0	0	0	0	0	0	0	0	0	0	0	0	0	1	0	2	0	0	3		
7200	Alle sonst. straf. Nebenges.	G	4.279	2	0	0	5	29	36	124	247	371	315	722	219	240	459	558	914	559	314	753	3.557		
7200	Alle sonst. straf. Nebenges.	M	3.537	1	0	0	5	24	30	108	228	336	279	645	186	202	388	455	762	437	229	621	2.892		
7200	Alle sonst. straf. Nebenges.	W	742	1	0	0	0	5	6	16	19	35	36	77	33	38	71	103	152	122	85	132	665		
7210	§ 27 Abs. 2 JugendschutzG	G	1	0	0	0	0	0	0	0	0	0	1	1	0	0	0	0	0	0	0	0	0		
7210	§ 27 Abs. 2 JugendschutzG	M	1	0	0	0	0	0	0	0	0	0	1	1	0	0	0	0	0	0	0	0	0		
7220	§ 27 Abs. 1 JugendschutzG	G	8	0	0	0	0	0	0	0	0	0	0	0	0	0	0	1	4	1	2	0	8		
7220	§ 27 Abs. 1 JugendschutzG	M	7	0	0	0	0	0	0	0	0	0	0	0	0	0	0	1	3	1	2	0	7		
7220	§ 27 Abs. 1 JugendschutzG	W	1	0	0	0	0	0	0	0	0	0	0	0	0	0	0	0	1	0	0	0	1		
7250	AufenthG/AsylVerfG/FreizügG/EU	G	2.301	2	0	0	0	7	9	41	107	148	150	307	128	163	291	429	667	344	158	105	1.994		
7250	AufenthG/AsylVerfG/FreizügG/EU	M	1.736	1	0	0	0	4	5	33	94	127	118	250	99	128	227	337	536	252	86	48	1.486		
7250	AufenthG/AsylVerfG/FreizügG/EU	W	565	1	0	0	0	3	4	8	13	21	32	57	29	35	64	92	131	92	72	57	508		
7251	Unerl. Einreise nach AufenthG	G	132	0	0	0	0	0	0	2	6	8	6	14	5	10	15	18	49	20	9	7	118		
7251	Unerl. Einreise nach AufenthG	M	99	0	0	0	0	0	0	1	6	7	3	10	4	8	12	13	42	13	5	4	89		
7251	Unerl. Einreise nach AufenthG	W	33	0	0	0	0	0	0	1	0	1	3	4	1	2	3	5	7	7	4	3	29		
7252	Einschleusen gem § 96 AufenthG	G	49	0	0	0	0	0	0	0	0	0	1	1	1	4	5	5	18	11	5	4	48		
7252	Einschleusen gem § 96 AufenthG	M	45	0	0	0	0	0	0	0	0	0	1	1	0	4	4	4	18	10	5	3	44		
7252	Einschleusen gem § 96 AufenthG	W	4	0	0	0	0	0	0	0	0	0	0	0	1	0	1	1	0	1	0	1	4		
7253	Erschl AE-Tit 95 II 2 AufenthG	G	304	0	0	0	0	0	0	0	3	3	8	11	12	21	33	62	101	62	25	10	293		
7253	Erschl AE-Tit 95 II 2 AufenthG	M	196	0	0	0	0	0	0	0	2	2	3	5	8	12	20	40	71	38	15	7	191		
7253	Erschl AE-Tit 95 II 2 AufenthG	W	108	0	0	0	0	0	0	0	1	1	5	6	4	9	13	22	30	24	10	3	102		
7254	Einschleusen gem § 97 AufenthG	G	8	0	0	0	0	0	0	0	0	0	0	0	0	0	0	0	3	4	1	0	8		
7254	Einschleusen gem § 97 AufenthG	M	7	0	0	0	0	0	0	0	0	0	0	0	0	0	0	0	3	3	1	0	7		
7254	Einschleusen gem § 97 AufenthG	W	1	0	0	0	0	0	0	0	0	0	0	0	0	0	0	0	0	1	0	0	1		
7255	§§ 84, 85 AsylVfG	G	52	0	0	0	0	0	0	1	4	5	4	9	8	7	15	12	12	2	2	0	43		
7255	§§ 84, 85 AsylVfG	M	50	0	0	0	0	0	0	1	4	5	4	9	7	7	14	11	12	2	2	0	41		
7255	§§ 84, 85 AsylVfG	W	2	0	0	0	0	0	0	0	0	0	0	0	1	0	1	1	0	0	0	0	2		
7257	Illeg. Aufenth. gem. AufenthG	G	1.643	2	0	0	0	7	9	38	91	129	115	253	89	114	203	302	451	237	113	84	1.390		
7257	Illeg. Aufenth. gem. AufenthG	M	1.238	1	0	0	0	4	5	31	80	111	92	208	66	90	156	241	363	180	56	34	1.030		
7257	Illeg. Aufenth. gem. AufenthG	W	405	1	0	0	0	3	4	7	11	18	23	45	23	24	47	61	88	57	57	50	360		
7258	§ 9 Freizügigkeitsgesetz/EU	G	5	0	0	0	0	0	0	0	0	0	0	0	0	1	1	0	1	0	3	0	5		
7258	§ 9 Freizügigkeitsgesetz/EU	M	5	0	0	0	0	0	0	0	0	0	0	0	0	1	1	0	1	0	3	0	5		

Schlüsselzahl der Tat	Straftat	SEU Tatverdaech-tige gesamt	Kinder							Jugendliche			Heranwachsende 18 bis unter 21	gesamt 10,13,14 Spalten	Erwachsene ab 21 Jahre									
			6	8	10	12	gesamt	14	16	gesamt	21	23			gesamt	25	30	40	50	60	gesamt			
			5	6	7	8	9	10	11	12	13	14			15	16	17	18	19	20	21	22	23	24
7259	sonstige Verstöße AufenthaltsG	G	153	0	0	0	0	0	0	0	5	5	17	22	19	11	30	39	46	11	4	1	131	
7259	sonstige Verstöße AufenthaltsG	M	135	0	0	0	0	0	0	0	4	4	16	20	18	10	28	36	38	9	3	1	115	
7259	sonstige Verstöße AufenthaltsG	W	18	0	0	0	0	0	0	0	1	1	1	2	1	1	2	3	8	2	1	0	16	
7260	SprengstG/WaffG/KriegswKontrG	G	1.719	0	0	0	5	22	27	79	137	216	153	396	82	66	148	98	159	157	123	638	1.323	
7260	SprengstG/WaffG/KriegswKontrG	M	1.567	0	0	0	5	20	25	72	132	204	149	378	79	63	142	89	146	132	112	568	1.189	
7260	SprengstG/WaffG/KriegswKontrG	W	152	0	0	0	0	2	2	7	5	12	4	18	3	3	6	9	13	25	11	70	134	
7261	Sprengstoffgesetz	G	29	0	0	0	0	1	1	3	4	7	8	16	4	1	5	3	2	2	0	1	13	
7261	Sprengstoffgesetz	M	29	0	0	0	0	1	1	3	4	7	8	16	4	1	5	3	2	2	0	1	13	
7262	Waffengesetz	G	1.687	0	0	0	5	21	26	76	133	209	147	382	78	64	142	94	157	155	122	635	1.305	
7262	Waffengesetz	M	1.535	0	0	0	5	19	24	69	128	197	143	364	75	61	136	85	144	130	111	565	1.171	
7262	Waffengesetz	W	152	0	0	0	0	2	2	7	5	12	4	18	3	3	6	9	13	25	11	70	134	
7263	Kriegswaffenkontrollgesetz	G	7	0	0	0	0	0	0	0	0	0	0	0	0	1	1	1	2	0	1	2	7	
7263	Kriegswaffenkontrollgesetz	M	7	0	0	0	0	0	0	0	0	0	0	0	0	1	1	1	2	0	1	2	7	
7280	Bundes-(Landes)-datenschutzG	G	9	0	0	0	0	0	0	0	0	0	0	0	0	0	0	0	1	5	2	1	9	
7280	Bundes-(Landes)-datenschutzG	M	8	0	0	0	0	0	0	0	0	0	0	0	0	0	0	0	1	4	2	1	8	
7280	Bundes-(Landes)-datenschutzG	W	1	0	0	0	0	0	0	0	0	0	0	0	0	0	0	0	0	1	0	0	1	
7300	Rauschgiftdelikte	G	6.411	1	0	0	0	16	17	181	388	569	875	1.461	643	557	1.200	1.147	1.548	855	172	28	4.950	
7300	Rauschgiftdelikte	M	5.640	0	0	0	0	11	11	160	356	516	805	1.332	583	492	1.075	1.010	1.315	728	153	27	4.308	
7300	Rauschgiftdelikte	W	771	1	0	0	0	5	6	21	32	53	70	129	60	65	125	137	233	127	19	1	642	
7310	Allg. Verst. gegen das BtMG	G	5.235	1	0	0	0	14	15	153	339	492	764	1.271	540	477	1.017	924	1.249	639	113	22	3.964	
7310	Allg. Verst. gegen das BtMG	M	4.595	0	0	0	0	9	9	133	308	441	704	1.154	489	417	906	813	1.052	546	103	21	3.441	
7310	Allg. Verst. gegen das BtMG	W	640	1	0	0	0	5	6	20	31	51	60	117	51	60	111	111	197	93	10	1	523	
7311	mit Heroin	G	789	1	0	0	0	0	1	1	3	4	6	11	43	48	91	130	353	178	20	6	778	
7311	mit Heroin	M	608	0	0	0	0	0	0	0	1	1	4	5	27	30	57	95	277	149	19	6	603	
7311	mit Heroin	W	181	1	0	0	0	0	1	1	2	3	2	6	16	18	34	35	76	29	1	0	175	
7312	mit Kokain/Crack	G	912	0	0	0	0	0	0	1	1	2	32	34	45	56	101	178	353	213	28	5	878	
7312	mit Kokain/Crack	M	701	0	0	0	0	0	0	1	1	2	26	28	28	43	71	134	268	169	26	5	673	
7312	mit Kokain/Crack	W	211	0	0	0	0	0	0	0	0	0	6	6	17	13	30	44	85	44	2	0	205	
7313	mit LSD	G	2	0	0	0	0	0	0	0	0	0	0	0	0	1	1	0	1	0	0	0	2	
7313	mit LSD	M	2	0	0	0	0	0	0	0	0	0	0	0	0	1	1	0	1	0	0	0	2	
7314	mit Amph/Metha(Pulver/flüssig)	G	145	0	0	0	0	0	0	0	4	4	18	22	15	21	36	49	31	5	2	0	123	
7314	mit Amph/Metha(Pulver/flüssig)	M	121	0	0	0	0	0	0	0	2	2	14	16	13	20	33	41	24	5	2	0	105	
7314	mit Amph/Metha(Pulver/flüssig)	W	24	0	0	0	0	0	0	0	2	2	4	6	2	1	3	8	7	0	0	0	18	

Schlüsselzahl der Tat	Straftat	S E X U S	Tatver- daech- tige gesamt	Kinder						Jugendliche			Heran- wach- sende 18 bis unter 21	gesamt Spalten 10,13,14	Erwachsene ab 21 Jahre																								
				6		8		10		12		gesamt			14		16		gesamt		21		23		gesamt		25		30		40		50		60		gesamt		
				6	8	10	12	14	5-9	16	18	11+12			18 bis unter 21	10,13,14	21 bis unter 23	23 bis unter 25	16,17	25 bis unter 30	30 bis unter 40	40 bis unter 50	50 bis unter 60	60 und älter	18-23														
1	2	3	4	5	6	7	8	9	10	11	12	13	14	15	16	17	18	19	20	21	22	23	24																
7315	mit Amph/Metha (Ecstasy)	G	43	0	0	0	0	0	0	1	2	3	6	9	5	5	10	7	13	3	1	0	34																
7315	mit Amph/Metha (Ecstasy)	M	37	0	0	0	0	0	0	1	2	3	5	8	4	5	9	5	11	3	1	0	29																
7315	mit Amph/Metha (Ecstasy)	W	6	0	0	0	0	0	0	0	0	0	1	1	1	0	1	2	2	0	0	0	5																
7318	mit Cannabis einschl. Zuber.	G	3.454	0	0	0	0	14	14	148	328	476	702	1.192	456	362	818	588	561	232	54	9	2.262																
7318	mit Cannabis einschl. Zuber.	M	3.179	0	0	0	0	9	9	129	304	433	657	1.099	432	328	760	543	511	210	48	8	2.080																
7318	mit Cannabis einschl. Zuber.	W	275	0	0	0	0	5	5	19	24	43	45	93	24	34	58	45	50	22	6	1	182																
7319	mit sonstigen BtM	G	341	0	0	0	0	0	0	3	6	9	14	23	17	18	35	59	126	81	14	3	318																
7319	mit sonstigen BtM	M	277	0	0	0	0	0	0	2	2	4	11	15	9	13	22	44	109	71	13	3	262																
7319	mit sonstigen BtM	W	64	0	0	0	0	0	0	1	4	5	3	8	8	5	13	15	17	10	1	0	56																
7320	Illeg Handel/Schmuggel BtM 29	G	1.331	0	0	1	0	1	2	33	54	87	138	227	111	76	187	223	393	252	44	5	1.104																
7320	Illeg Handel/Schmuggel BtM 29	M	1.158	0	0	0	0	1	1	32	53	85	128	214	103	66	169	194	323	214	39	5	944																
7320	Illeg Handel/Schmuggel BtM 29	W	173	0	0	1	0	0	1	1	1	2	10	13	8	10	18	29	70	38	5	0	160																
7321	mit/von Heroin	G	292	0	0	0	0	0	0	0	1	1	4	5	5	11	16	38	114	96	20	3	287																
7321	mit/von Heroin	M	241	0	0	0	0	0	0	0	1	1	2	3	4	8	12	33	89	83	18	3	238																
7321	mit/von Heroin	W	51	0	0	0	0	0	0	0	0	0	2	2	1	3	4	5	25	13	2	0	49																
7322	mit/von Kokain/Crack	G	380	0	0	0	0	0	0	1	6	7	24	31	18	16	34	70	146	90	8	1	349																
7322	mit/von Kokain/Crack	M	314	0	0	0	0	0	0	0	6	6	22	28	13	11	24	56	117	80	8	1	286																
7322	mit/von Kokain/Crack	W	66	0	0	0	0	0	0	1	0	1	2	3	5	5	10	14	29	10	0	0	63																
7324	m.v. Amph/Metha (Pulver/flüss.)	G	18	0	0	0	0	0	0	0	1	1	1	2	5	0	5	4	6	0	1	0	16																
7324	m.v. Amph/Metha (Pulver/flüss.)	M	18	0	0	0	0	0	0	0	1	1	1	2	5	0	5	4	6	0	1	0	16																
7325	m.v. Amph/Metha (Ecstasy)	G	12	0	0	0	0	0	0	0	0	0	4	4	2	1	3	1	2	2	0	0	8																
7325	m.v. Amph/Metha (Ecstasy)	M	10	0	0	0	0	0	0	0	0	0	3	3	2	1	3	1	2	1	0	0	7																
7325	m.v. Amph/Metha (Ecstasy)	W	2	0	0	0	0	0	0	0	0	0	1	1	0	0	0	0	0	1	0	0	1																
7328	m.v. Cannabis einschl. Zuber.	G	554	0	0	1	0	1	2	32	46	78	107	187	78	46	124	100	100	33	10	0	367																
7328	m.v. Cannabis einschl. Zuber.	M	519	0	0	0	0	1	1	32	45	77	103	181	75	43	118	91	92	28	9	0	338																
7328	m.v. Cannabis einschl. Zuber.	W	35	0	0	1	0	0	1	0	1	1	4	6	3	3	6	9	8	5	1	0	29																
7329	mit/von sonstigen BtM	G	136	0	0	0	0	0	0	0	1	1	3	4	5	5	10	22	46	45	8	1	132																
7329	mit/von sonstigen BtM	M	105	0	0	0	0	0	0	0	1	1	2	3	5	5	10	18	34	33	6	1	102																
7329	mit/von sonstigen BtM	W	31	0	0	0	0	0	0	0	0	0	1	1	0	0	0	4	12	12	2	0	30																
7330	Illeg Einfuhr BtM 30 I Nr. 4	G	38	0	0	0	0	0	0	0	0	0	0	0	1	0	1	9	8	13	6	1	38																
7330	Illeg Einfuhr BtM 30 I Nr. 4	M	33	0	0	0	0	0	0	0	0	0	0	0	0	0	0	7	7	12	6	1	33																
7330	Illeg Einfuhr BtM 30 I Nr. 4	W	5	0	0	0	0	0	0	0	0	0	0	0	1	0	1	2	1	1	0	0	5																
7331	von Heroin	G	10	0	0	0	0	0	0	0	0	0	0	0	0	0	0	2	0	4	3	1	10																
7331	von Heroin	M	10	0	0	0	0	0	0	0	0	0	0	0	0	0	0	2	0	4	3	1	10																

Schlüssel- zahl der Tat	Straftat	S E X U S	Tatver- daech- tige gesamt	Kinder						Jugendliche			Heran- wach- sende 18 bis unter 21	gesamt Spalten 10,13,14	Erwachsene ab 21 Jahre																					
				6	8		10	12		gesamt Spalten 5 - 9	14 bis unter 16	16			gesamt Spalten 11 + 12	21 bis unter 23	23		gesamt Spalten 16,17	25		30		40		50 bis unter 60	60 und älter	gesamt Spalten 18 - 23								
					6	8		10	12			14					16	18		11	12	13	14	15	16				17	18	19	20	21	22	23	24
7332	von Kokain/Crack	G	24	0	0	0	0	0	0	0	0	0	0	0	0	1	0	1	6	8	8	0	1	24												
7332	von Kokain/Crack	M	20	0	0	0	0	0	0	0	0	0	0	0	0	0	0	0	4	7	8	0	1	20												
7332	von Kokain/Crack	W	4	0	0	0	0	0	0	0	0	0	0	0	0	1	0	1	2	1	0	0	0	4												
7334	von Amph/Metha(Pulver/flüssig)	G	8	0	0	0	0	0	0	0	0	0	0	0	0	0	0	0	1	1	3	3	0	8												
7334	von Amph/Metha(Pulver/flüssig)	M	7	0	0	0	0	0	0	0	0	0	0	0	0	0	0	0	1	1	2	3	0	7												
7334	von Amph/Metha(Pulver/flüssig)	W	1	0	0	0	0	0	0	0	0	0	0	0	0	0	0	0	0	0	1	0	0	1												
7338	von Cannabis einschl. Zuber.	G	2	0	0	0	0	0	0	0	0	0	0	0	0	0	0	0	1	0	1	0	0	2												
7338	von Cannabis einschl. Zuber.	M	2	0	0	0	0	0	0	0	0	0	0	0	0	0	0	0	1	0	1	0	0	2												
7340	Sonst. Verstöße gegen das BtMG	G	312	0	0	0	0	1	1	0	11	11	26	38	34	39	73	78	59	40	21	3	274													
7340	Sonst. Verstöße gegen das BtMG	M	276	0	0	0	0	1	1	0	11	11	22	34	30	37	67	67	55	34	16	3	242													
7340	Sonst. Verstöße gegen das BtMG	W	36	0	0	0	0	0	0	0	0	0	4	4	4	2	6	11	4	6	5	0	32													
7341	Illeg Anbau von BtM 29 I Nr. 1	G	32	0	0	0	0	0	0	0	1	1	1	2	5	4	9	5	8	6	1	1	30													
7341	Illeg Anbau von BtM 29 I Nr. 1	M	29	0	0	0	0	0	0	0	1	1	1	2	5	4	9	4	8	4	1	1	27													
7341	Illeg Anbau von BtM 29 I Nr. 1	W	3	0	0	0	0	0	0	0	0	0	0	0	0	0	0	1	0	2	0	0	3													
7342	BtM-Anbau/-Herstell/-Handel 30	G	22	0	0	0	0	0	0	0	1	1	2	3	2	2	4	3	2	4	5	1	19													
7342	BtM-Anbau/-Herstell/-Handel 30	M	20	0	0	0	0	0	0	0	1	1	2	3	2	2	4	2	2	4	4	1	17													
7342	BtM-Anbau/-Herstell/-Handel 30	W	2	0	0	0	0	0	0	0	0	0	0	0	0	0	0	1	0	0	1	0	2													
7345	Abgabe an Minderjährige	G	21	0	0	0	0	0	0	0	0	0	0	0	2	3	5	9	3	3	1	0	21													
7345	Abgabe an Minderjährige	M	17	0	0	0	0	0	0	0	0	0	0	0	1	3	4	7	3	2	1	0	17													
7345	Abgabe an Minderjährige	W	4	0	0	0	0	0	0	0	0	0	0	0	1	0	1	2	0	1	0	0	4													
7348	n. gering. Menge § 29a I Nr. 2	G	239	0	0	0	0	1	1	0	9	9	23	33	26	31	57	61	46	27	14	1	206													
7348	n. gering. Menge § 29a I Nr. 2	M	212	0	0	0	0	1	1	0	9	9	19	29	23	29	52	54	42	24	10	1	183													
7348	n. gering. Menge § 29a I Nr. 2	W	27	0	0	0	0	0	0	0	0	0	4	4	3	2	5	7	4	3	4	0	23													
7400	Strafr. NebenG Umweltsektor	G	96	0	0	0	0	3	3	4	3	7	2	12	5	4	9	8	16	33	10	8	84													
7400	Strafr. NebenG Umweltsektor	M	66	0	0	0	0	1	1	3	2	5	1	7	4	4	8	5	11	22	7	6	59													
7400	Strafr. NebenG Umweltsektor	W	30	0	0	0	0	2	2	1	1	2	1	5	1	0	1	3	5	11	3	2	25													
7410	Chemikaliengesetz	G	22	0	0	0	0	0	0	0	0	0	0	0	0	1	1	1	5	8	3	4	22													
7410	Chemikaliengesetz	M	18	0	0	0	0	0	0	0	0	0	0	0	0	1	1	1	4	6	3	3	18													
7410	Chemikaliengesetz	W	4	0	0	0	0	0	0	0	0	0	0	0	0	0	0	0	1	2	0	1	4													
7420	Infektions-/TierseuchenG	G	1	0	0	0	0	0	0	0	0	0	0	0	0	0	0	0	1	0	0	0	1													
7420	Infektions-/TierseuchenG	M	1	0	0	0	0	0	0	0	0	0	0	0	0	0	0	0	1	0	0	0	1													
7430	BNatur-/Tier-/PflSchG/BJagdG	G	68	0	0	0	0	3	3	4	3	7	2	12	5	3	8	7	8	23	6	4	56													
7430	BNatur-/Tier-/PflSchG/BJagdG	M	44	0	0	0	0	1	1	3	2	5	1	7	4	3	7	4	6	14	3	3	37													
7430	BNatur-/Tier-/PflSchG/BJagdG	W	24	0	0	0	0	2	2	1	1	2	1	5	1	0	1	3	2	9	3	1	19													

Schlüsselzahl der Tat	Straftat	S E X U S gesamt	Tatver- daech- tige gesamt	Kinder						Jugendliche			Heran- wach- sende 18 bis unter 21	gesamt Spalten 10,13,14	Erwachsene ab 21 Jahre																																	
				6	8	10	12	14	gesamt Spalten 5 - 9	14 bis unter 16	16 bis unter 18	gesamt Spalten 11 + 12			21 bis unter 23	23 bis unter 25	gesamt Spalten 16,17	25 bis unter 30	30 bis unter 40	40 bis unter 50	50 bis unter 60	60 und älter	gesamt Spalten 18 - 23																									
																								6	8	10	12	14	5	6	7	8	9	10	11	12	13	14	15	16	17	18	19	20	21	22	23	24
																								1	2	3	4	5	6	7	8	9	10	11	12	13	14	15	16	17	18	19	20	21	22	23	24	
8860	Schwere Einbruchskriminalität	G	1.248	0	1	8	10	33	52	117	174	291	227	570	113	73	186	150	176	109	42	15	678																									
8860	Schwere Einbruchskriminalität	M	1.050	0	1	7	7	22	37	86	143	229	187	453	100	67	167	137	149	96	37	11	597																									
8860	Schwere Einbruchskriminalität	W	198	0	0	1	3	11	15	31	31	62	40	117	13	6	19	13	27	13	5	4	81																									
8870	Vorsätzl. Tötungsdelikte	G	72	0	0	0	0	0	0	2	4	6	8	14	5	9	14	13	19	5	4	3	58																									
8870	Vorsätzl. Tötungsdelikte	M	67	0	0	0	0	0	0	2	4	6	8	14	5	9	14	13	15	5	4	2	53																									
8870	Vorsätzl. Tötungsdelikte	W	5	0	0	0	0	0	0	0	0	0	0	0	0	0	0	0	4	0	0	1	5																									
8880	Wohnungseinbruchdiebstahl	G	514	0	0	2	5	24	31	51	82	133	86	250	36	28	64	65	71	38	21	5	264																									
8880	Wohnungseinbruchdiebstahl	M	392	0	0	1	4	15	20	29	58	87	62	169	31	24	55	55	55	34	20	4	223																									
8880	Wohnungseinbruchdiebstahl	W	122	0	0	1	1	9	11	22	24	46	24	81	5	4	9	10	16	4	1	1	41																									
8890	Diebst. <rund um d. Kraftwag.>	G	779	0	0	4	7	18	29	61	107	168	136	333	71	52	123	99	144	60	15	5	446																									
8890	Diebst. <rund um d. Kraftwag.>	M	740	0	0	4	7	17	28	56	104	160	127	315	69	49	118	98	137	53	15	4	425																									
8890	Diebst. <rund um d. Kraftwag.>	W	39	0	0	0	0	1	1	5	3	8	9	18	2	3	5	1	7	7	0	1	21																									
8900	ges. o. AEG, AsylVG, FreizG/EU	G	69.248	28	92	364	684	1.668	2.836	3.374	3.927	7.301	6.715	16.852	4.372	3.938	8.310	8.764	13.420	11.586	5.603	4.713	52.396																									
8900	ges. o. AEG, AsylVG, FreizG/EU	M	52.180	16	74	298	538	1.056	1.982	2.125	2.820	4.945	5.108	12.035	3.386	3.069	6.455	6.816	10.369	8.782	4.225	3.498	40.145																									
8900	ges. o. AEG, AsylVG, FreizG/EU	W	17.068	12	18	66	146	612	854	1.249	1.107	2.356	1.607	4.817	986	869	1.855	1.948	3.051	2.804	1.378	1.215	12.251																									
8910	Rauschgiftkriminalität	G	6.421	1	0	0	0	16	17	181	388	569	875	1.461	644	559	1.203	1.147	1.554	855	173	28	4.960																									
8910	Rauschgiftkriminalität	M	5.649	0	0	0	0	11	11	160	356	516	805	1.332	584	494	1.078	1.010	1.320	728	154	27	4.317																									
8910	Rauschgiftkriminalität	W	772	1	0	0	0	5	6	21	32	53	70	129	60	65	125	137	234	127	19	1	643																									
8911	Direkte Beschaffungskriminal.	G	15	0	0	0	0	0	0	0	0	0	0	0	1	3	4	0	10	0	1	0	15																									
8911	Direkte Beschaffungskriminal.	M	14	0	0	0	0	0	0	0	0	0	0	0	1	3	4	0	9	0	1	0	14																									
8911	Direkte Beschaffungskriminal.	W	1	0	0	0	0	0	0	0	0	0	0	0	0	0	0	0	1	0	0	0	1																									
8920	Gewaltkriminalität	G	8.176	0	14	78	133	296	521	668	815	1.483	1.250	3.254	686	535	1.221	1.038	1.286	858	325	194	4.922																									
8920	Gewaltkriminalität	M	6.867	0	14	66	117	228	425	484	687	1.171	1.116	2.712	593	476	1.069	910	1.082	688	259	147	4.155																									
8920	Gewaltkriminalität	W	1.309	0	0	12	16	68	96	184	128	312	134	542	93	59	152	128	204	170	66	47	767																									
8930	Wirtschaftskriminalität	G	571	0	1	0	0	0	1	3	0	3	7	11	9	10	19	44	134	181	118	64	560																									
8930	Wirtschaftskriminalität	M	468	0	1	0	0	0	1	3	0	3	5	9	5	7	12	37	112	143	102	53	459																									
8930	Wirtschaftskriminalität	W	103	0	0	0	0	0	0	0	0	0	2	2	4	3	7	7	22	38	16	11	101																									
8931	Wirtschaftskrim bei Betrugsdel	G	165	0	0	0	0	0	0	1	0	1	2	3	4	3	7	16	31	47	43	18	162																									
8931	Wirtschaftskrim bei Betrugsdel	M	137	0	0	0	0	0	0	1	0	1	1	2	2	2	4	14	22	39	40	16	135																									
8931	Wirtschaftskrim bei Betrugsdel	W	28	0	0	0	0	0	0	0	0	0	1	1	2	1	3	2	9	8	3	2	27																									
8932	Insolvenzstraftaten	G	85	0	0	0	0	0	0	0	0	0	0	0	1	1	2	2	31	27	11	12	85																									
8932	Insolvenzstraftaten	M	68	0	0	0	0	0	0	0	0	0	0	0	0	1	1	2	26	19	10	10	68																									
8932	Insolvenzstraftaten	W	17	0	0	0	0	0	0	0	0	0	0	0	1	0	1	0	5	8	1	2	17																									

Schlüsselzahl der Tat	Straftat	S E X U S gesamt	Tatver- daech- tige gesamt	Kinder						Jugendliche			Heran- wach- sende 18 bis unter 21 Jahre	gesamt Spalten 10,13,14	Erwachsene ab 21 Jahre									
				6	8	10	12	gesamt Spalten 5 - 9	14	16	gesamt Spalten 11 + 12	21			23	gesamt Spalten 16,17	25	30	40	50	60	gesamt Spalten 18 - 23		
				6	8	10	12	14	16	18	11 + 12	23			25	16,17	30	40	50	60	und älter	18 - 23		
1	2	3	4	5	6	7	8	9	10	11	12	13	14	15	16	17	18	19	20	21	22	23	24	
8933	Wirtschkrim Anl-/Finanzier-ber	G	49	0	0	0	0	0	0	0	0	0	1	1	0	1	1	7	12	15	9	4	48	
8933	Wirtschkrim Anl-/Finanzier-ber	M	43	0	0	0	0	0	0	0	0	0	0	0	0	0	0	6	10	15	9	3	43	
8933	Wirtschkrim Anl-/Finanzier-ber	W	6	0	0	0	0	0	0	0	0	0	1	1	0	1	1	1	2	0	0	1	5	
8934	Wettbewerbsdelikte	G	54	0	0	0	0	0	0	1	0	1	0	1	1	0	1	10	14	16	7	5	53	
8934	Wettbewerbsdelikte	M	42	0	0	0	0	0	0	1	0	1	0	1	1	0	1	7	11	13	5	4	41	
8934	Wettbewerbsdelikte	W	12	0	0	0	0	0	0	0	0	0	0	0	0	0	0	3	3	3	2	1	12	
8935	Wirtschkrim Zus-ha Arbeitsverh	G	91	0	0	0	0	0	0	0	0	0	1	1	2	4	6	7	20	25	20	12	90	
8935	Wirtschkrim Zus-ha Arbeitsverh	M	76	0	0	0	0	0	0	0	0	0	0	0	2	3	5	7	19	19	17	9	76	
8935	Wirtschkrim Zus-ha Arbeitsverh	W	15	0	0	0	0	0	0	0	0	0	1	1	0	1	1	0	1	6	3	3	14	
8936	Betr/Untr Beteilig/Kapitalanl	G	25	0	0	0	0	0	0	0	0	0	0	0	0	0	0	6	3	9	5	2	25	
8936	Betr/Untr Beteilig/Kapitalanl	M	20	0	0	0	0	0	0	0	0	0	0	0	0	0	0	5	2	7	5	1	20	
8936	Betr/Untr Beteilig/Kapitalanl	W	5	0	0	0	0	0	0	0	0	0	0	0	0	0	0	1	1	2	0	1	5	
8940	Sex. Missbrauch von Kindern	G	164	0	1	1	2	7	11	17	12	29	9	49	1	8	9	8	34	38	15	11	115	
8940	Sex. Missbrauch von Kindern	M	151	0	1	1	2	7	11	16	11	27	8	46	1	8	9	7	30	35	13	11	105	
8940	Sex. Missbrauch von Kindern	W	13	0	0	0	0	0	0	1	1	2	1	3	0	0	0	1	4	3	2	0	10	
8950	Menschenhandel insgesamt	G	72	0	0	0	0	0	0	0	3	3	9	12	8	7	15	15	19	7	2	2	60	
8950	Menschenhandel insgesamt	M	50	0	0	0	0	0	0	0	2	2	4	6	6	6	12	10	15	4	1	2	44	
8950	Menschenhandel insgesamt	W	22	0	0	0	0	0	0	0	1	1	5	6	2	1	3	5	4	3	1	0	16	
8960	Jugendschutzdelikte	G	30	0	0	0	1	0	1	2	2	4	1	6	0	1	1	1	14	4	3	1	24	
8960	Jugendschutzdelikte	M	25	0	0	0	1	0	1	2	2	4	1	6	0	1	1	1	10	3	3	1	19	
8960	Jugendschutzdelikte	W	5	0	0	0	0	0	0	0	0	0	0	0	0	0	0	0	4	1	0	0	5	
8970	Computerkriminalität	G	442	0	0	1	4	6	11	16	16	32	46	89	29	35	64	65	89	83	35	17	353	
8970	Computerkriminalität	M	326	0	0	0	2	5	7	10	13	23	35	65	21	25	46	52	66	59	28	10	261	
8970	Computerkriminalität	W	116	0	0	1	2	1	4	6	3	9	11	24	8	10	18	13	23	24	7	7	92	
8980	Umweltkriminalität	G	556	0	1	0	0	4	5	10	8	18	14	37	17	9	26	49	142	167	79	56	519	
8980	Umweltkriminalität	M	485	0	1	0	0	2	3	9	7	16	13	32	12	9	21	44	123	144	71	50	453	
8980	Umweltkriminalität	W	71	0	0	0	0	2	2	1	1	2	1	5	5	0	5	5	19	23	8	6	66	
8981	Umweltkrim. 29. Abschnitt StGB	G	265	0	1	0	0	0	1	0	1	1	3	5	1	3	4	18	74	80	49	35	260	
8981	Umweltkrim. 29. Abschnitt StGB	M	247	0	1	0	0	0	1	0	1	1	3	5	1	3	4	18	69	73	45	33	242	
8981	Umweltkrim. 29. Abschnitt StGB	W	18	0	0	0	0	0	0	0	0	0	0	0	0	0	0	5	7	4	2	18		
8982	Sonstige Umweltkrim. nach StGB	G	45	0	0	0	0	1	1	5	2	7	3	11	4	1	5	9	9	7	2	2	34	
8982	Sonstige Umweltkrim. nach StGB	M	43	0	0	0	0	1	1	5	2	7	3	11	3	1	4	9	8	7	2	2	32	
8982	Sonstige Umweltkrim. nach StGB	W	2	0	0	0	0	0	0	0	0	0	0	0	1	0	1	0	1	0	0	0	2	

Schlüsselzahl der Tat	Straftat	S E X U S gesamt	Tatver- daech- tige gesamt	Kinder						Jugendliche			Heran- wach- sende 18 bis unter 21	gesamt 10,13,14	Erwachsene ab 21 Jahre									
				6	8	10	12	gesamt	14	16	gesamt	21			23	gesamt	25	30	40	50	60	gesamt		
				bis unter			bis unter			bis unter					bis unter			bis unter			und älter			
1	2	3	4	5	6	7	8	9	10	11	12	13	14	15	16	17	18	19	20	21	22	23	24	
8983	Umweltkrim. nach Nebengesetzen	G	249	0	0	0	0	3	3	6	5	11	8	22	14	5	19	22	59	80	28	19	227	
8983	Umweltkrim. nach Nebengesetzen	M	198	0	0	0	0	1	1	5	4	9	7	17	10	5	15	17	46	64	24	15	181	
8983	Umweltkrim. nach Nebengesetzen	W	51	0	0	0	0	2	2	1	1	2	1	5	4	0	4	5	13	16	4	4	46	
8990	Straßenkriminalität	G	8874	8	37	111	156	364	676	885	1164	2049	1570	4295	765	533	1298	1013	1152	691	260	165	4579	
8990	Straßenkriminalität	M	7830	5	29	93	139	288	554	704	1039	1743	1461	3758	698	488	1186	924	1027	592	213	130	4072	
8990	Straßenkriminalität	W	1044	3	8	18	17	76	122	181	125	306	109	537	67	45	112	89	125	99	47	35	507	
8991	Straßenraub	G	982	0	1	9	13	65	88	152	229	381	204	673	84	40	124	84	62	29	7	3	309	
8991	Straßenraub	M	891	0	1	9	13	52	75	118	216	334	198	607	77	36	113	76	60	27	6	2	284	
8991	Straßenraub	W	91	0	0	0	0	13	13	34	13	47	6	66	7	4	11	8	2	2	1	1	25	
8992	Straßendiebstahl	G	1780	1	4	14	19	63	101	165	262	427	338	866	148	103	251	204	274	131	39	15	914	
8992	Straßendiebstahl	M	1627	1	4	10	17	57	89	152	256	408	317	814	140	92	232	186	242	112	32	9	813	
8992	Straßendiebstahl	W	153	0	0	4	2	6	12	13	6	19	21	52	8	11	19	18	32	19	7	6	101	

Tabelle 40**Aufgliederung der deutschen Tatverdächtigen (TV) nach Alter und Geschlecht**

Die Tabelle 40 entspricht für die Teilmenge der deutschen Tatverdächtigen in Aufbau und Zählweise der Tabelle 20.

Soweit bei einem Tabellenausdruck für Schlüsselzahlen keine Werte auszuwerfen sind, wird diese Zeile unterdrückt.

Schlüsselzahl der Tat	Straftat	SEXS	Tatverdächtige gesamt	Kinder						Jugendliche			Heranwachsende 18 bis unter 21	gesamt Spalten 10,13,14	Erwachsene ab 21 Jahre									
				6	8	10	12	gesamt Spalten	14	16	gesamt Spalten	21			23	gesamt Spalten	25	30	40	50	60	gesamt Spalten		
				bis unter						bis unter					bis unter			bis unter			60 und älter			
				5	6	7	8	9	10	16	18	11 + 12			23	25	16,17	30	40	50	60	23		
1	2	3	4	5	6	7	8	9	10	11	12	13	14	15	16	17	18	19	20	21	22	23	24	
----	Straftaten gesamt (0-7)	G	50.499	17	68	282	521	1.248	2.136	2.579	3.025	5.604	5.207	12.947	3.261	2.871	6.132	5.901	8.326	8.625	4.421	4.147	37.552	
----	Straftaten gesamt (0-7)	%	100,0	100,0	100,0	100,0	100,0	100,0	100,0	100,0	100,0	100,0	100,0	100,0	100,0	100,0	100,0	100,0	100,0	100,0	100,0	100,0	100,0	100,0
----	Straftaten gesamt (0-7)	M	37.871	9	56	232	416	783	1.496	1.603	2.151	3.754	3.933	9.183	2.525	2.228	4.753	4.605	6.371	6.532	3.342	3.085	28.688	
----	Straftaten gesamt (0-7)	%	75,0	52,9	82,4	82,3	79,8	62,7	70,0	62,2	71,1	67,0	75,5	70,9	77,4	77,6	77,5	78,0	76,5	75,7	75,6	74,4	76,4	
----	Straftaten gesamt (0-7)	W	12.628	8	12	50	105	465	640	976	874	1.850	1.274	3.764	736	643	1.379	1.296	1.955	2.093	1.079	1.062	8.864	
----	Straftaten gesamt (0-7)	%	25,0	47,1	17,6	17,7	20,2	37,3	30,0	37,8	28,9	33,0	24,5	29,1	22,6	22,4	22,5	22,0	23,5	24,3	24,4	25,6	23,6	
0000	Straftaten gegen das Leben	G	73	0	0	0	0	0	0	2	2	4	8	12	1	6	7	9	18	6	12	9	61	
0000	Straftaten gegen das Leben	M	64	0	0	0	0	0	0	2	2	4	8	12	1	6	7	8	14	5	10	8	52	
0000	Straftaten gegen das Leben	W	9	0	0	0	0	0	0	0	0	0	0	0	0	0	0	1	4	1	2	1	9	
0100	Mord	G	4	0	0	0	0	0	0	0	0	0	2	2	0	0	0	2	0	0	0	0	2	
0100	Mord	M	4	0	0	0	0	0	0	0	0	0	2	2	0	0	0	2	0	0	0	0	2	
0110	Mord im Zus.-hang m. Raubdel.	G	1	0	0	0	0	0	0	0	0	0	1	1	0	0	0	0	0	0	0	0	0	
0110	Mord im Zus.-hang m. Raubdel.	M	1	0	0	0	0	0	0	0	0	0	1	1	0	0	0	0	0	0	0	0	0	
0200	Totschlag/Tötung a. Verlangen	G	42	0	0	0	0	0	0	2	2	4	6	10	1	6	7	5	12	3	3	2	32	
0200	Totschlag/Tötung a. Verlangen	M	38	0	0	0	0	0	0	2	2	4	6	10	1	6	7	5	8	3	3	2	28	
0200	Totschlag/Tötung a. Verlangen	W	4	0	0	0	0	0	0	0	0	0	0	0	0	0	0	0	4	0	0	0	4	
0300	Fahrlässige Tötung	G	27	0	0	0	0	0	0	0	0	0	0	0	0	0	0	2	6	3	9	7	27	
0300	Fahrlässige Tötung	M	22	0	0	0	0	0	0	0	0	0	0	0	0	0	0	1	6	2	7	6	22	
0300	Fahrlässige Tötung	W	5	0	0	0	0	0	0	0	0	0	0	0	0	0	0	1	0	1	2	1	5	
1000	Straft. geg. sex. Selbstbest.	G	591	0	1	1	4	7	13	28	36	64	37	114	28	26	54	56	123	137	62	45	477	
1000	Straft. geg. sex. Selbstbest.	M	539	0	1	1	3	6	11	27	34	61	32	104	26	22	48	51	105	127	60	44	435	
1000	Straft. geg. sex. Selbstbest.	W	52	0	0	0	1	1	2	1	2	3	5	10	2	4	6	5	18	10	2	1	42	
1100	Gewaltanw. Ausnutz. Abh.verh.	G	162	0	0	0	1	1	2	7	16	23	17	42	12	7	19	22	34	26	13	6	120	
1100	Gewaltanw. Ausnutz. Abh.verh.	M	156	0	0	0	1	1	2	7	15	22	16	40	12	6	18	22	32	25	13	6	116	
1100	Gewaltanw. Ausnutz. Abh.verh.	W	6	0	0	0	0	0	0	0	1	1	1	2	0	1	1	0	2	1	0	0	4	
1110	Vergew./bes. schw. sex. Nöt.	G	100	0	0	0	1	1	2	5	10	15	13	30	9	5	14	13	20	13	6	4	70	
1110	Vergew./bes. schw. sex. Nöt.	M	95	0	0	0	1	1	2	5	9	14	12	28	9	4	13	13	18	13	6	4	67	
1110	Vergew./bes. schw. sex. Nöt.	W	5	0	0	0	0	0	0	0	1	1	1	2	0	1	1	0	2	0	0	0	3	
1111	Überfallartig d. Einzeltäter	G	21	0	0	0	0	0	0	1	1	2	5	7	0	0	0	2	3	4	3	2	14	
1111	Überfallartig d. Einzeltäter	M	21	0	0	0	0	0	0	1	1	2	5	7	0	0	0	2	3	4	3	2	14	
1112	Überfallartig durch Gruppen	G	2	0	0	0	0	0	0	0	1	1	1	2	0	0	0	0	0	0	0	0	0	
1112	Überfallartig durch Gruppen	M	2	0	0	0	0	0	0	0	1	1	1	2	0	0	0	0	0	0	0	0	0	
1113	Durch Gruppen	G	17	0	0	0	0	1	1	3	5	8	3	12	3	0	3	1	1	0	0	0	5	
1113	Durch Gruppen	M	15	0	0	0	0	1	1	3	4	7	2	10	3	0	3	1	1	0	0	0	5	
1113	Durch Gruppen	W	2	0	0	0	0	0	0	0	1	1	1	2	0	0	0	0	0	0	0	0	0	

Schlüsselzahl der Tat	Straftat	SEX	Tatverdächtige gesamt	Kinder							Jugendliche			Heranwachsende 18 bis 21	gesamt Spalten 10,13,14	Erwachsene ab 21 Jahre									
				6	8	10	12	gesamt Spalten	14 bis unter	16	gesamt Spalten	21 bis unter	23			gesamt Spalten	25 bis unter	30	40 bis unter	50 bis unter	60 und älter	gesamt Spalten			
				5	6	7	8	9	10	11	12	13	14			15	16	17	18	19	20	21	22	23	24
1114	Son. Tat n. 177 II 1, III, IV	G	60	0	0	0	1	0	1	1	3	4	4	9	6	5	11	10	16	9	3	2	51		
1114	Son. Tat n. 177 II 1, III, IV	M	57	0	0	0	1	0	1	1	3	4	4	9	6	4	10	10	14	9	3	2	48		
1114	Son. Tat n. 177 II 1, III, IV	W	3	0	0	0	0	0	0	0	0	0	0	0	0	1	1	0	2	0	0	0	3		
1120	Sonstige sexuelle Nötigung	G	56	0	0	0	0	0	0	2	6	8	4	12	3	3	6	8	11	10	7	2	44		
1120	Sonstige sexuelle Nötigung	M	55	0	0	0	0	0	0	2	6	8	4	12	3	3	6	8	11	9	7	2	43		
1120	Sonstige sexuelle Nötigung	W	1	0	0	0	0	0	0	0	0	0	0	0	0	0	0	0	0	1	0	0	1		
1130	Sex. Missbr./Ausn. Amtsstel.	G	7	0	0	0	0	0	0	0	0	0	0	0	0	0	0	1	3	3	0	0	7		
1130	Sex. Missbr./Ausn. Amtsstel.	M	7	0	0	0	0	0	0	0	0	0	0	0	0	0	0	1	3	3	0	0	7		
1131	Zum Nachteil von Kindern	G	5	0	0	0	0	0	0	0	0	0	0	0	0	0	0	1	2	2	0	0	5		
1131	Zum Nachteil von Kindern	M	5	0	0	0	0	0	0	0	0	0	0	0	0	0	0	1	2	2	0	0	5		
1300	Sonstiger sexueller Missbrauch	G	272	0	1	1	1	5	8	18	16	34	15	57	7	14	21	18	53	66	31	26	215		
1300	Sonstiger sexueller Missbrauch	M	257	0	1	1	1	5	8	17	15	32	14	54	6	14	20	17	48	63	30	25	203		
1300	Sonstiger sexueller Missbrauch	W	15	0	0	0	0	0	0	1	1	2	1	3	1	0	1	1	5	3	1	1	12		
1310	Sex. Missbrauch von Kindern	G	126	0	1	1	1	3	6	16	10	26	9	41	1	8	9	3	23	31	10	9	85		
1310	Sex. Missbrauch von Kindern	M	115	0	1	1	1	3	6	15	9	24	8	38	1	8	9	2	19	29	9	9	77		
1310	Sex. Missbrauch von Kindern	W	11	0	0	0	0	0	0	1	1	2	1	3	0	0	0	1	4	2	1	0	8		
1311	Sex. Handlungen n. 176 I + II	G	59	0	1	1	0	2	4	11	4	15	5	24	0	2	2	2	11	9	5	6	35		
1311	Sex. Handlungen n. 176 I + II	M	56	0	1	1	0	2	4	11	4	15	5	24	0	2	2	1	10	8	5	6	32		
1311	Sex. Handlungen n. 176 I + II	W	3	0	0	0	0	0	0	0	0	0	0	0	0	0	0	1	1	0	0	0	3		
1312	Exhibit./sex. Handl. vor Kind	G	21	0	0	0	1	1	2	1	1	2	3	7	0	2	2	1	4	5	1	1	14		
1312	Exhibit./sex. Handl. vor Kind	M	19	0	0	0	1	1	2	1	1	2	3	7	0	2	2	1	2	5	1	1	12		
1312	Exhibit./sex. Handl. vor Kind	W	2	0	0	0	0	0	0	0	0	0	0	0	0	0	0	0	2	0	0	0	2		
1313	Sex. Handlungen n. 176 IV 2	G	1	0	0	0	0	0	0	0	0	0	0	0	0	0	0	0	0	0	0	1	1		
1313	Sex. Handlungen n. 176 IV 2	M	1	0	0	0	0	0	0	0	0	0	0	0	0	0	0	0	0	0	0	1	1		
1314	Einwirken Kind n. 176 IV 3, 4	G	10	0	0	0	0	0	0	1	0	1	0	1	0	1	1	0	3	4	1	0	9		
1314	Einwirken Kind n. 176 IV 3, 4	M	10	0	0	0	0	0	0	1	0	1	0	1	0	1	1	0	3	4	1	0	9		
1315	Beischlaf m. Kind 176a II 1	G	21	0	0	0	0	0	0	0	0	0	2	2	1	3	4	0	4	9	1	1	19		
1315	Beischlaf m. Kind 176a II 1	M	18	0	0	0	0	0	0	0	0	0	1	1	1	3	4	0	3	9	0	1	17		
1315	Beischlaf m. Kind 176a II 1	W	3	0	0	0	0	0	0	0	0	0	1	1	0	0	0	0	1	0	1	0	2		
1317	Son. sex. Missbr. Kind n. 176a	G	17	0	0	0	0	0	0	4	5	9	0	9	0	0	0	0	1	5	2	0	8		
1317	Son. sex. Missbr. Kind n. 176a	M	14	0	0	0	0	0	0	3	4	7	0	7	0	0	0	0	1	4	2	0	7		
1317	Son. sex. Missbr. Kind n. 176a	W	3	0	0	0	0	0	0	1	1	2	0	2	0	0	0	0	0	1	0	0	1		
1320	Exhib. Hdlg./Err. öff. Ärgern.	G	104	0	0	0	0	1	1	0	3	3	3	7	2	2	4	11	24	27	17	14	97		
1320	Exhib. Hdlg./Err. öff. Ärgern.	M	100	0	0	0	0	1	1	0	3	3	3	7	1	2	3	11	23	26	17	13	93		
1320	Exhib. Hdlg./Err. öff. Ärgern.	W	4	0	0	0	0	0	0	0	0	0	0	0	1	0	1	0	1	0	1	0	4		

Schlüsselzahl der Tat	Straftat	SEXS	Tatverdächtige gesamt	Kinder							Jugendliche			Heranwachsende 18 bis unter 21	Erwachsene ab 21 Jahre										
				6	8	10	12	gesamt Spalten	14 bis unter 16	16 bis unter 18	gesamt Spalten 11 + 12	21 bis unter 23	23 bis unter 25		gesamt Spalten 16,17	25 bis unter 30	30 bis unter 40	40 bis unter 50	50 bis unter 60	60 und älter	gesamt Spalter 18 - 23				
				6	8	10	12	14	5 - 9	16	18	11 + 12	23		25	16,17	30	40	50	60	älter	18 - 23			
				5	6	7	8	9	10	11	12	13	14		15	16	17	18	19	20	21	22	23	24	
1330	Sex. Missbr. von Jugendlichen	G	3	0	0	0	0	0	0	0	0	0	0	0	0	0	0	0	1	1	0	1	3		
1330	Sex. Missbr. von Jugendlichen	M	3	0	0	0	0	0	0	0	0	0	0	0	0	0	0	0	1	1	0	1	3		
1340	Sex. Missbr. Widerstandsunf.	G	44	0	0	0	0	1	1	5	3	8	4	13	5	4	9	4	5	7	4	2	31		
1340	Sex. Missbr. Widerstandsunf.	M	44	0	0	0	0	1	1	5	3	8	4	13	5	4	9	4	5	7	4	2	31		
1400	Ausnutzung sexueller Neigungen	G	167	0	0	0	2	1	3	4	5	9	6	18	9	5	14	16	37	50	19	13	149		
1400	Ausnutzung sexueller Neigungen	M	136	0	0	0	1	0	1	4	5	9	3	13	8	2	10	12	26	44	18	13	123		
1400	Ausnutzung sexueller Neigungen	W	31	0	0	0	1	1	2	0	0	0	3	5	1	3	4	4	11	6	1	0	26		
1410	F. sex. Hdlg. Mj./Ausb Prostit	G	3	0	0	0	0	0	0	0	0	0	0	0	1	0	1	1	1	0	0	0	3		
1410	F. sex. Hdlg. Mj./Ausb Prostit	M	2	0	0	0	0	0	0	0	0	0	0	0	1	0	1	1	0	0	0	0	2		
1410	F. sex. Hdlg. Mj./Ausb Prostit	W	1	0	0	0	0	0	0	0	0	0	0	0	0	0	0	0	1	0	0	0	1		
1411	Förderung sex. Handl. Minderj.	G	1	0	0	0	0	0	0	0	0	0	0	0	1	0	1	0	0	0	0	0	1		
1411	Förderung sex. Handl. Minderj.	M	1	0	0	0	0	0	0	0	0	0	0	0	1	0	1	0	0	0	0	0	1		
1412	Ausbeutung von Prostituierten	G	2	0	0	0	0	0	0	0	0	0	0	0	0	0	0	1	1	0	0	0	2		
1412	Ausbeutung von Prostituierten	M	1	0	0	0	0	0	0	0	0	0	0	0	0	0	0	1	0	0	0	0	1		
1412	Ausbeutung von Prostituierten	W	1	0	0	0	0	0	0	0	0	0	0	0	0	0	0	0	1	0	0	0	1		
1420	Zuhälterei	G	4	0	0	0	0	0	0	0	0	0	0	0	0	0	0	0	2	2	0	0	4		
1420	Zuhälterei	M	4	0	0	0	0	0	0	0	0	0	0	0	0	0	0	0	2	2	0	0	4		
1430	Verbreitung pornogr. Schriften	G	150	0	0	0	2	1	3	4	5	9	4	16	7	3	10	14	31	47	19	13	134		
1430	Verbreitung pornogr. Schriften	M	130	0	0	0	1	0	1	4	5	9	3	13	7	2	9	11	24	42	18	13	117		
1430	Verbreitung pornogr. Schriften	W	20	0	0	0	1	1	2	0	0	0	1	3	0	1	1	3	7	5	1	0	17		
1431	An Personen unter 18 Jahre	G	17	0	0	0	1	0	1	2	2	4	0	5	0	1	1	0	7	3	1	0	12		
1431	An Personen unter 18 Jahre	M	13	0	0	0	1	0	1	2	2	4	0	5	0	1	1	0	4	2	1	0	8		
1431	An Personen unter 18 Jahre	W	4	0	0	0	0	0	0	0	0	0	0	0	0	0	0	0	3	1	0	0	4		
1432	Gew. Verbreit. Kinderpornogr.	G	1	0	0	0	0	0	0	0	0	0	0	0	0	0	0	0	0	1	0	0	1		
1432	Gew. Verbreit. Kinderpornogr.	M	1	0	0	0	0	0	0	0	0	0	0	0	0	0	0	0	0	1	0	0	1		
1433	Bes./Versch. v. Kinderpornogr.	G	54	0	0	0	0	0	0	1	2	3	4	7	3	1	4	3	3	21	8	8	47		
1433	Bes./Versch. v. Kinderpornogr.	M	52	0	0	0	0	0	0	1	2	3	3	6	2	1	3	3	3	21	8	8	46		
1433	Bes./Versch. v. Kinderpornogr.	W	2	0	0	0	0	0	0	0	0	0	1	1	1	0	1	0	0	0	0	0	1		
1434	Verbreitung v. Kinderpornogr.	G	42	0	0	0	1	1	2	0	1	1	0	3	4	0	4	6	9	9	9	2	39		
1434	Verbreitung v. Kinderpornogr.	M	38	0	0	0	0	0	0	0	1	1	0	1	4	0	4	5	9	9	8	2	37		
1434	Verbreitung v. Kinderpornogr.	W	4	0	0	0	1	1	2	0	0	0	0	2	0	0	0	1	0	0	1	0	2		
1435	gew-/bandenm Verbr Ju-pornogr.	G	1	0	0	0	0	0	0	0	0	0	0	0	0	0	0	0	0	1	0	0	1		
1435	gew-/bandenm Verbr Ju-pornogr.	M	1	0	0	0	0	0	0	0	0	0	0	0	0	0	0	0	0	1	0	0	1		
2000	Roh-del/Straft geg pers Freih	G	15.870	1	26	111	167	406	711	776	948	1.724	1.795	4.230	1.081	909	1.990	1.912	2.700	2.872	1.298	868	11.640		
2000	Roh-del/Straft geg pers Freih	M	12.959	1	25	95	153	307	581	531	753	1.284	1.478	3.343	899	768	1.667	1.614	2.219	2.320	1.084	712	9.616		
2000	Roh-del/Straft geg pers Freih	W	2.911	0	1	16	14	99	130	245	195	440	317	887	182	141	323	298	481	552	214	156	2.024		

Schlüsselzahl der Tat	Straftat	SEXS	Tatverdächtige gesamt	Kinder						Jugendliche			Heranwachsende 18 bis 21	gesamt Spalten 10,13,14	Erwachsene ab 21 Jahre									
				6	8	10	12	gesamt Spalten	14 bis unter	16 bis unter	gesamt Spalten	21 bis unter			23 bis unter	gesamt Spalten	25 bis unter	30 bis unter	40 bis unter	50 bis unter	60 und älter	gesamt Spalten		
				6	8	10	12	14	5 - 9	16	18	11 + 12			unter 21	10,13,14	23	25	16,17	30	40	50	60	älter
1	2	3	4	5	6	7	8	9	10	11	12	13	14	15	16	17	18	19	20	21	22	23	24	
2100	Raub/räub Erpr/räub Ang Krafft	G	1.109	0	1	8	7	61	77	127	215	342	225	644	109	64	173	102	109	53	25	3	465	
2100	Raub/räub Erpr/räub Ang Krafft	M	990	0	1	8	7	51	67	99	200	299	215	581	98	56	154	92	97	43	21	2	409	
2100	Raub/räub Erpr/räub Ang Krafft	W	119	0	0	0	0	10	10	28	15	43	10	63	11	8	19	10	12	10	4	1	56	
2110	Raubüberf. a.Geldinst/Postfil.	G	4	0	0	0	0	0	0	0	0	0	0	0	3	0	3	1	0	0	0	0	4	
2110	Raubüberf. a.Geldinst/Postfil.	M	3	0	0	0	0	0	0	0	0	0	0	0	2	0	2	1	0	0	0	0	3	
2110	Raubüberf. a.Geldinst/Postfil.	W	1	0	0	0	0	0	0	0	0	0	0	0	1	0	1	0	0	0	0	0	1	
2111	Raubüberf.auf Geldinst/Banken	G	3	0	0	0	0	0	0	0	0	0	0	0	2	0	2	1	0	0	0	0	3	
2111	Raubüberf.auf Geldinst/Banken	M	2	0	0	0	0	0	0	0	0	0	0	0	1	0	1	1	0	0	0	0	2	
2111	Raubüberf.auf Geldinst/Banken	W	1	0	0	0	0	0	0	0	0	0	0	0	1	0	1	0	0	0	0	0	1	
2112	Raubüberfälle a. Postfilialen	G	1	0	0	0	0	0	0	0	0	0	0	0	1	0	1	0	0	0	0	0	1	
2112	Raubüberfälle a. Postfilialen	M	1	0	0	0	0	0	0	0	0	0	0	0	1	0	1	0	0	0	0	0	1	
2120	Raub auf sonst. Zahlst./Gesch.	G	74	0	0	0	0	0	0	0	12	12	31	43	12	2	14	5	7	3	2	0	31	
2120	Raub auf sonst. Zahlst./Gesch.	M	68	0	0	0	0	0	0	0	12	12	29	41	12	2	14	5	5	2	1	0	27	
2120	Raub auf sonst. Zahlst./Gesch.	W	6	0	0	0	0	0	0	0	0	0	2	2	0	0	0	0	2	1	1	0	4	
2121	Raubüberfälle auf Spielhallen	G	25	0	0	0	0	0	0	0	4	4	14	18	4	0	4	1	1	0	1	0	7	
2121	Raubüberfälle auf Spielhallen	M	22	0	0	0	0	0	0	0	4	4	12	16	4	0	4	1	1	0	0	0	6	
2121	Raubüberfälle auf Spielhallen	W	3	0	0	0	0	0	0	0	0	0	2	2	0	0	0	0	0	0	1	0	1	
2122	Raubüberfälle auf Tankstellen	G	10	0	0	0	0	0	0	0	1	1	2	3	3	0	3	0	1	2	1	0	7	
2122	Raubüberfälle auf Tankstellen	M	9	0	0	0	0	0	0	0	1	1	2	3	3	0	3	0	1	1	1	0	6	
2122	Raubüberfälle auf Tankstellen	W	1	0	0	0	0	0	0	0	0	0	0	0	0	0	0	0	0	1	0	0	1	
2130	Raub auf Geld-/Werttransporte	G	2	0	0	0	0	0	0	0	0	0	0	0	1	0	1	0	1	0	0	0	2	
2130	Raub auf Geld-/Werttransporte	M	2	0	0	0	0	0	0	0	0	0	0	0	1	0	1	0	1	0	0	0	2	
2131	Raub auf Geld- und Kassenboten	G	2	0	0	0	0	0	0	0	0	0	0	0	1	0	1	0	1	0	0	0	2	
2131	Raub auf Geld- und Kassenboten	M	2	0	0	0	0	0	0	0	0	0	0	0	1	0	1	0	1	0	0	0	2	
2140	Räub. Angriff auf Kraftfahrer	G	9	0	0	0	0	0	0	0	3	3	3	6	1	0	1	1	0	0	1	0	3	
2140	Räub. Angriff auf Kraftfahrer	M	9	0	0	0	0	0	0	0	3	3	3	6	1	0	1	1	0	0	1	0	3	
2141	Beraubung von Taxifahrern	G	6	0	0	0	0	0	0	0	3	3	1	4	1	0	1	1	0	0	0	0	2	
2141	Beraubung von Taxifahrern	M	6	0	0	0	0	0	0	0	3	3	1	4	1	0	1	1	0	0	0	0	2	
2150	Zechanschlussraub	G	2	0	0	0	0	0	0	0	0	0	1	1	0	0	0	0	0	1	0	0	1	
2150	Zechanschlussraub	M	2	0	0	0	0	0	0	0	0	0	1	1	0	0	0	0	0	1	0	0	1	
2160	Handtaschenraub	G	28	0	0	0	0	1	1	5	5	10	4	15	3	4	7	3	2	0	1	0	13	
2160	Handtaschenraub	M	22	0	0	0	0	0	0	2	5	7	4	11	2	3	5	3	2	0	1	0	11	
2160	Handtaschenraub	W	6	0	0	0	0	1	1	3	0	3	0	4	1	1	2	0	0	0	0	0	2	
2170	Sonst. Raub Straße/Weg/Platz	G	654	0	0	7	6	45	58	91	169	260	151	469	59	27	86	45	38	12	3	1	185	
2170	Sonst. Raub Straße/Weg/Platz	M	590	0	0	7	6	37	50	66	159	225	146	421	55	24	79	42	36	10	2	0	169	
2170	Sonst. Raub Straße/Weg/Platz	W	64	0	0	0	0	8	8	25	10	35	5	48	4	3	7	3	2	2	1	1	16	

Schlüsselzahl der Tat	Straftat	SEX	Tatverdächtige gesamt	Kinder							Jugendliche			Heranwachsende 18 bis 21	gesamt Spalten 10,13,14	Erwachsene ab 21 Jahre									
				6	8	10	12	gesamt Spalten	14 bis unter	16 bis unter	gesamt Spalten	21 bis unter	23 bis unter			gesamt Spalten	25 bis unter	30 bis unter	40 bis unter	50 bis unter	60 und älter	gesamt Spalten			
				5	6	7	8	9	10	11	12	13	14			15	16	17	18	19	20	21	22	23	24
2190	Raubüberfälle in Wohnungen	G	96	0	0	0	0	0	0	5	7	12	18	30	7	12	19	14	19	12	2	0	66		
2190	Raubüberfälle in Wohnungen	M	83	0	0	0	0	0	0	5	4	9	17	26	7	9	16	12	16	11	2	0	57		
2190	Raubüberfälle in Wohnungen	W	13	0	0	0	0	0	0	0	3	3	1	4	0	3	3	2	3	1	0	0	9		
2200	Körperverletzung insgesamt	G	12.394	1	23	101	145	310	580	636	711	1.347	1.497	3.424	890	763	1.653	1.532	2.071	2.167	918	629	8.970		
2200	Körperverletzung insgesamt	M	10.067	1	22	86	131	229	469	430	550	980	1.229	2.678	740	647	1.387	1.294	1.695	1.747	764	502	7.389		
2200	Körperverletzung insgesamt	W	2.327	0	1	15	14	81	111	206	161	367	268	746	150	116	266	238	376	420	154	127	1.581		
2210	Körperverletz. mit Todesfolge	G	2	0	0	0	0	0	0	0	0	0	0	0	0	0	0	0	0	1	0	1	2		
2210	Körperverletz. mit Todesfolge	M	2	0	0	0	0	0	0	0	0	0	0	0	0	0	0	0	0	1	0	1	2		
2220	Gefährl. / schw. KV	G	4.586	0	9	56	85	169	319	370	440	810	765	1.894	382	322	704	558	602	499	188	141	2.692		
2220	Gefährl. / schw. KV	M	3.791	0	9	46	74	125	254	256	351	607	670	1.531	326	284	610	490	505	394	153	108	2.260		
2220	Gefährl. / schw. KV	W	795	0	0	10	11	44	65	114	89	203	95	363	56	38	94	68	97	105	35	33	432		
2221	Gef./schw. KV Straße/Weg/Platz	G	3.118	0	7	28	52	130	217	286	372	658	619	1.494	289	223	512	378	362	239	75	58	1.624		
2221	Gef./schw. KV Straße/Weg/Platz	M	2.687	0	7	23	45	97	172	199	303	502	568	1.242	259	208	467	345	318	207	64	44	1.445		
2221	Gef./schw. KV Straße/Weg/Platz	W	431	0	0	5	7	33	45	87	69	156	51	252	30	15	45	33	44	32	11	14	179		
2230	Misshandl. v. Schutzbefohlenen	G	52	0	0	0	0	0	0	0	0	0	1	1	0	4	4	7	15	13	10	2	51		
2230	Misshandl. v. Schutzbefohlenen	M	18	0	0	0	0	0	0	0	0	0	0	0	0	3	3	0	3	6	4	2	18		
2230	Misshandl. v. Schutzbefohlenen	W	34	0	0	0	0	0	0	0	0	0	1	1	0	1	1	7	12	7	6	0	33		
2231	Misshandlung von Kindern	G	43	0	0	0	0	0	0	0	0	0	1	1	0	2	2	7	14	10	7	2	42		
2231	Misshandlung von Kindern	M	14	0	0	0	0	0	0	0	0	0	0	0	0	2	2	0	3	4	3	2	14		
2231	Misshandlung von Kindern	W	29	0	0	0	0	0	0	0	0	0	1	1	0	0	0	7	11	6	4	0	28		
2240	Vors. leichte Körperverletzung	G	8.101	1	15	48	64	158	286	312	338	650	829	1.765	553	480	1.033	1.023	1.516	1.650	676	438	6.336		
2240	Vors. leichte Körperverletzung	M	6.620	1	14	44	58	119	236	204	250	454	648	1.338	457	401	858	868	1.254	1.360	580	362	5.282		
2240	Vors. leichte Körperverletzung	W	1.481	0	1	4	6	39	50	108	88	196	181	427	96	79	175	155	262	290	96	76	1.054		
2250	Fahrlässige Körperverletzung	G	399	0	0	1	6	4	11	11	10	21	16	48	7	13	20	35	65	99	72	60	351		
2250	Fahrlässige Körperverletzung	M	270	0	0	0	6	4	10	8	6	14	11	35	5	9	14	18	45	70	49	39	235		
2250	Fahrlässige Körperverletzung	W	129	0	0	1	0	0	1	3	4	7	5	13	2	4	6	17	20	29	23	21	116		
2300	Straft. g. d. pers. Freiheit	G	3.479	0	2	3	19	74	98	121	145	266	239	603	172	152	324	393	697	801	405	256	2.876		
2300	Straft. g. d. pers. Freiheit	M	2.880	0	2	2	19	56	79	75	113	188	189	456	142	129	271	331	590	661	346	225	2.424		
2300	Straft. g. d. pers. Freiheit	W	599	0	0	1	0	18	19	46	32	78	50	147	30	23	53	62	107	140	59	31	452		
2310	Menschenr/Entz Minderj/Kinderh	G	32	0	0	0	0	0	0	0	0	0	1	1	1	2	3	5	14	4	3	2	31		
2310	Menschenr/Entz Minderj/Kinderh	M	16	0	0	0	0	0	0	0	0	0	0	0	1	2	3	2	7	2	2	0	16		
2310	Menschenr/Entz Minderj/Kinderh	W	16	0	0	0	0	0	0	0	0	0	1	1	0	0	0	3	7	2	1	2	15		
2312	Entziehung Minderjähriger	G	29	0	0	0	0	0	0	0	0	0	1	1	1	2	3	5	14	4	1	1	28		
2312	Entziehung Minderjähriger	M	15	0	0	0	0	0	0	0	0	0	0	0	1	2	3	2	7	2	1	0	15		
2312	Entziehung Minderjähriger	W	14	0	0	0	0	0	0	0	0	0	1	1	0	0	0	3	7	2	0	1	13		

Schlüssel- zahl der Tat	Straftat	S E X U S gesamt	Kinder							Jugendliche			Heran- wache gesamt 18 bis unter 21 10,13,14	Erwachsene ab 21 Jahre									
			Tatver- daech- tige					gesamt Spalten	14 bis unter		gesamt Spalten	21 bis unter		gesamt Spalten	25 bis unter		30 bis unter		40 bis unter		60 und älter	gesamt Spalten	
			6	8	10	12	14	5 - 9	16	18	11 + 12	23		25	16,17	30	40	50	60	18 - 23			
			5	6	7	8	9	10	11	12	13	14		15	16	17	18	19	20	21	22	23	24
2313	Kinderhandel	G	3	0	0	0	0	0	0	0	0	0	0	0	0	0	0	0	0	0	2	1	3
2313	Kinderhandel	M	1	0	0	0	0	0	0	0	0	0	0	0	0	0	0	0	0	0	1	0	1
2313	Kinderhandel	W	2	0	0	0	0	0	0	0	0	0	0	0	0	0	0	0	0	0	1	1	2
2320	Nachst./Freih-ber./Nöt./Bedroh	G	3.415	0	2	3	19	74	98	121	142	263	230	591	168	146	314	384	681	792	401	252	2.824
2320	Nachst./Freih-ber./Nöt./Bedroh	M	2.847	0	2	2	19	56	79	75	111	186	186	451	139	124	263	328	582	656	344	223	2.396
2320	Nachst./Freih-ber./Nöt./Bedroh	W	568	0	0	1	0	18	19	46	31	77	44	140	29	22	51	56	99	136	57	29	428
2321	Freiheitsberaubung	G	102	0	0	0	0	0	0	0	3	3	12	15	9	6	15	12	20	26	8	6	87
2321	Freiheitsberaubung	M	79	0	0	0	0	0	0	0	1	1	10	11	8	6	14	10	14	21	5	4	68
2321	Freiheitsberaubung	W	23	0	0	0	0	0	0	0	2	2	2	4	1	0	1	2	6	5	3	2	19
2322	Nötigung	G	1.008	0	0	0	2	13	15	22	20	42	46	103	39	43	82	112	203	249	139	120	905
2322	Nötigung	M	868	0	0	0	2	8	10	17	18	35	39	84	31	40	71	97	166	216	123	111	784
2322	Nötigung	W	140	0	0	0	0	5	5	5	2	7	7	19	8	3	11	15	37	33	16	9	121
2323	Bedrohung	G	1.907	0	2	3	17	59	81	100	113	213	159	453	102	90	192	216	372	378	196	100	1.454
2323	Bedrohung	M	1.599	0	2	2	17	47	68	59	89	148	130	346	85	76	161	188	334	311	170	89	1.253
2323	Bedrohung	W	308	0	0	1	0	12	13	41	24	65	29	107	17	14	31	28	38	67	26	11	201
2324	Nachstellung § 238 StGB	G	508	0	0	0	0	2	2	0	8	8	28	38	22	16	38	63	109	168	65	27	470
2324	Nachstellung § 238 StGB	M	404	0	0	0	0	1	1	0	5	5	21	27	19	11	30	51	89	135	53	19	377
2324	Nachstellung § 238 StGB	W	104	0	0	0	0	1	1	0	3	3	7	11	3	5	8	12	20	33	12	8	93
2330	Erpresserischer Menschenraub	G	2	0	0	0	0	0	0	0	0	0	0	0	0	0	0	1	0	1	0	0	2
2330	Erpresserischer Menschenraub	M	2	0	0	0	0	0	0	0	0	0	0	0	0	0	0	1	0	1	0	0	2
2360	Menschenhandel 232	G	36	0	0	0	0	0	0	0	3	3	8	11	5	4	9	5	3	4	2	2	25
2360	Menschenhandel 232	M	21	0	0	0	0	0	0	0	2	2	3	5	4	3	7	2	2	2	1	2	16
2360	Menschenhandel 232	W	15	0	0	0	0	0	0	0	1	1	5	6	1	1	2	3	1	2	1	0	9
2361	Menschenhandel 232 I	G	30	0	0	0	0	0	0	0	3	3	8	11	5	4	9	2	3	3	0	2	19
2361	Menschenhandel 232 I	M	18	0	0	0	0	0	0	0	2	2	3	5	4	3	7	1	2	1	0	2	13
2361	Menschenhandel 232 I	W	12	0	0	0	0	0	0	0	1	1	5	6	1	1	2	1	1	2	0	0	6
2364	Menschenhandel 232 III 3	G	5	0	0	0	0	0	0	0	0	0	0	0	0	0	0	2	0	1	2	0	5
2364	Menschenhandel 232 III 3	M	2	0	0	0	0	0	0	0	0	0	0	0	0	0	0	0	0	1	1	0	2
2364	Menschenhandel 232 III 3	W	3	0	0	0	0	0	0	0	0	0	0	0	0	0	0	2	0	0	1	0	3
2365	Menschenhandel 232 IV	G	1	0	0	0	0	0	0	0	0	0	0	0	0	0	0	1	0	0	0	0	1
2365	Menschenhandel 232 IV	M	1	0	0	0	0	0	0	0	0	0	0	0	0	0	0	1	0	0	0	0	1
3***	Diebstahl ohne erschwer. Umst.	G	9.866	3	12	98	224	635	972	1.075	784	1.859	783	3.614	420	348	768	712	1.201	1.445	877	1.249	6.252
3***	Diebstahl ohne erschwer. Umst.	M	6.305	1	8	79	157	331	576	552	482	1.034	522	2.132	291	236	527	500	848	998	573	727	4.173
3***	Diebstahl ohne erschwer. Umst.	W	3.561	2	4	19	67	304	396	523	302	825	261	1.482	129	112	241	212	353	447	304	522	2.079

Schlüsselzahl der Tat	Straftat	SE X U S	Tatverdaech-tige gesamt	Kinder							Jugendliche			Heran-wach-sende 18 bis unter 21	gesamt Spalten 10,13,14	Erwachsene ab 21 Jahre										
				6	8	10	12	gesamt Spalten	14	16	gesamt Spalten	21	23			gesamt Spalten	25	30	40	50	60	gesamt Spalter				
				6	8	10	12	14	5 - 9	16	18	11 + 12	23			25	16,17	30	40	50	60	60 und älter	18 - 23			
1	2	3	4	5	6	7	8	9	10	11	12	13	14	15	16	17	18	19	20	21	22	23	24			
3**1	Von Kraftwag./unbef. Ben. 3**1	G	50	0	0	0	0	1	1	5	1	6	5	12	8	3	11	8	7	10	1	1	38			
3**1	Von Kraftwag./unbef. Ben. 3**1	M	45	0	0	0	0	1	1	5	1	6	4	11	7	3	10	8	6	8	1	1	34			
3**1	Von Kraftwag./unbef. Ben. 3**1	W	5	0	0	0	0	0	0	0	0	0	1	1	1	0	1	0	1	2	0	0	4			
3**2	V. Moped/Krad/unbef. Ben. 3**2	G	45	0	0	0	0	2	2	10	13	23	13	38	0	0	0	1	1	4	1	0	7			
3**2	V. Moped/Krad/unbef. Ben. 3**2	M	43	0	0	0	0	2	2	10	13	23	12	37	0	0	0	1	1	3	1	0	6			
3**2	V. Moped/Krad/unbef. Ben. 3**2	W	2	0	0	0	0	0	0	0	0	0	1	1	0	0	0	0	0	1	0	0	1			
3**3	V. Fahrrad/unbefugt. Ben. 3**3	G	206	0	0	2	6	20	28	37	36	73	36	137	10	6	16	11	16	18	3	5	69			
3**3	V. Fahrrad/unbefugt. Ben. 3**3	M	184	0	0	2	5	17	24	33	35	68	33	125	10	5	15	11	13	14	3	3	59			
3**3	V. Fahrrad/unbefugt. Ben. 3**3	W	22	0	0	0	1	3	4	4	1	5	3	12	0	1	1	0	3	4	0	2	10			
3**4	Von Schusswaffen 3**4	G	1	0	0	0	0	0	0	0	0	0	0	0	1	0	1	0	0	0	0	0	1			
3**4	Von Schusswaffen 3**4	M	1	0	0	0	0	0	0	0	0	0	0	0	1	0	1	0	0	0	0	0	1			
3**5	Von unbaren Zahlungsmitt. 3**5	G	149	0	0	1	1	3	5	13	13	26	25	56	15	10	25	14	26	15	7	6	93			
3**5	Von unbaren Zahlungsmitt. 3**5	M	111	0	0	1	0	3	4	8	9	17	20	41	12	8	20	10	21	10	4	5	70			
3**5	Von unbaren Zahlungsmitt. 3**5	W	38	0	0	0	1	0	1	5	4	9	5	15	3	2	5	4	5	5	3	1	23			
3**6	V. aml. Siegel/Stempel pp 3**6	G	2	0	0	0	0	0	0	0	0	0	0	0	1	1	2	0	0	0	0	0	2			
3**6	V. aml. Siegel/Stempel pp 3**6	M	2	0	0	0	0	0	0	0	0	0	0	0	1	1	2	0	0	0	0	0	2			
3**7	Von/aus Automat 3**7	G	23	0	0	0	0	0	0	3	1	4	2	6	4	0	4	2	4	4	2	1	17			
3**7	Von/aus Automat 3**7	M	13	0	0	0	0	0	0	1	1	2	2	4	2	0	2	2	1	3	1	0	9			
3**7	Von/aus Automat 3**7	W	10	0	0	0	0	0	0	2	0	2	0	2	2	0	2	0	3	1	1	1	8			
3**8	V. Antiquit./Kunstgeg-st pp 3**8	G	3	0	0	0	0	0	0	0	0	0	0	0	0	0	0	0	0	1	1	1	3			
3**8	V. Antiquit./Kunstgeg-st pp 3**8	M	2	0	0	0	0	0	0	0	0	0	0	0	0	0	0	0	1	0	1	2	2			
3**8	V. Antiquit./Kunstgeg-st pp 3**8	W	1	0	0	0	0	0	0	0	0	0	0	0	0	0	0	0	0	1	0	1	1			
305*	In/aus Bank/Spark./Postst 305*	G	14	0	0	0	0	0	0	0	0	0	0	0	2	0	2	0	5	3	3	1	14			
305*	In/aus Bank/Spark./Postst 305*	M	7	0	0	0	0	0	0	0	0	0	0	0	2	0	2	0	3	1	0	1	7			
305*	In/aus Bank/Spark./Postst 305*	W	7	0	0	0	0	0	0	0	0	0	0	0	0	0	0	0	2	2	3	0	7			
3053	Von Fahrrad/unbefugt. Benutzen	G	1	0	0	0	0	0	0	0	0	0	0	0	0	0	0	0	1	0	0	0	1			
3053	Von Fahrrad/unbefugt. Benutzen	M	1	0	0	0	0	0	0	0	0	0	0	0	0	0	0	0	1	0	0	0	1			
3057	Von/aus Automat	G	3	0	0	0	0	0	0	0	0	0	0	0	1	0	1	0	1	1	0	0	3			
3057	Von/aus Automat	M	2	0	0	0	0	0	0	0	0	0	0	0	1	0	1	0	0	1	0	0	2			
3057	Von/aus Automat	W	1	0	0	0	0	0	0	0	0	0	0	0	0	0	0	0	1	0	0	0	1			
310*	D. in/aus Büroräumen pp. 301*	G	262	0	1	1	3	13	18	30	20	50	27	95	19	19	38	26	31	45	22	5	167			
310*	D. in/aus Büroräumen pp. 301*	M	202	0	0	0	2	8	10	24	16	40	24	74	13	16	29	19	23	36	16	5	128			
310*	D. in/aus Büroräumen pp. 301*	W	60	0	1	1	1	5	8	6	4	10	3	21	6	3	9	7	8	9	6	0	39			
3101	Von Kraftwagen/unbef. Benutzen	G	5	0	0	0	0	0	0	2	0	2	0	2	0	0	0	0	0	1	1	1	3			
3101	Von Kraftwagen/unbef. Benutzen	M	4	0	0	0	0	0	0	2	0	2	0	2	0	0	0	0	0	1	1	1	2			
3101	Von Kraftwagen/unbef. Benutzen	W	1	0	0	0	0	0	0	0	0	0	0	0	0	0	0	0	0	1	0	0	1			

Schlüsselzahl der Tat	Straftat	SEX	Tatverdächtige gesamt	Kinder						Jugendliche			Heranwachsende 18 bis 21	gesamt 10,13,14	Erwachsene ab 21 Jahre									
				6	8	10	12	gesamt	14	16	gesamt	21			23	gesamt	25	30	40	50	60	gesamt		
				5-9	16-18	11+12	18-23	23	25	16,17	30	40			50	60	60 und älter	18-23						
1	2	3	4	5	6	7	8	9	10	11	12	13	14	15	16	17	18	19	20	21	22	23	24	
3102	Von Moped/Krad/unbef. Benutzen	G	2	0	0	0	0	0	0	0	0	0	1	1	0	0	0	0	0	1	0	0	1	
3102	Von Moped/Krad/unbef. Benutzen	M	1	0	0	0	0	0	0	0	0	0	0	0	0	0	0	0	0	1	0	0	1	
3102	Von Moped/Krad/unbef. Benutzen	W	1	0	0	0	0	0	0	0	0	0	1	1	0	0	0	0	0	0	0	0	0	
3103	Von Fahrrad/unbefugt. Benutzen	G	4	0	0	0	0	0	0	0	0	0	0	0	0	0	0	1	0	1	1	1	4	
3103	Von Fahrrad/unbefugt. Benutzen	M	4	0	0	0	0	0	0	0	0	0	0	0	0	0	0	1	0	1	1	1	4	
3105	Von unbarem Zahlungsmittel	G	13	0	0	0	1	0	1	0	0	0	3	4	2	3	5	0	2	2	0	0	9	
3105	Von unbarem Zahlungsmittel	M	10	0	0	0	0	0	0	0	0	0	2	2	2	3	5	0	1	2	0	0	8	
3105	Von unbarem Zahlungsmittel	W	3	0	0	0	1	0	1	0	0	0	1	2	0	0	0	0	1	0	0	0	1	
3106	Von amtl. Siegel/Stempel/Dokum	G	1	0	0	0	0	0	0	0	0	0	0	0	0	1	1	0	0	0	0	0	1	
3106	Von amtl. Siegel/Stempel/Dokum	M	1	0	0	0	0	0	0	0	0	0	0	0	0	1	1	0	0	0	0	0	1	
3107	Von/aus Automat	G	1	0	0	0	0	0	0	0	0	0	0	0	1	0	1	0	0	0	0	0	1	
3107	Von/aus Automata	W	1	0	0	0	0	0	0	0	0	0	0	0	1	0	1	0	0	0	0	0	1	
315*	D. in/aus Gastst/Hot pp 315*	G	190	0	0	0	0	0	0	2	9	11	27	38	26	29	55	32	32	19	9	5	152	
315*	D. in/aus Gastst/Hot pp 315*	M	131	0	0	0	0	0	0	1	8	9	23	32	17	20	37	17	23	11	8	3	99	
315*	D. in/aus Gastst/Hot pp 315*	W	59	0	0	0	0	0	0	1	1	2	4	6	9	9	18	15	9	8	1	2	53	
3152	Von Moped/Krad/unbef. Benutzen	G	2	0	0	0	0	0	0	0	0	0	1	1	0	0	0	0	0	1	0	0	1	
3152	Von Moped/Krad/unbef. Benutzen	M	1	0	0	0	0	0	0	0	0	0	1	1	0	0	0	0	0	0	0	0	0	
3152	Von Moped/Krad/unbef. Benutzen	W	1	0	0	0	0	0	0	0	0	0	0	0	0	0	0	0	0	1	0	0	1	
3155	Von unbarem Zahlungsmittel	G	16	0	0	0	0	0	0	0	1	1	3	4	5	2	7	1	2	1	0	1	12	
3155	Von unbarem Zahlungsmittel	M	11	0	0	0	0	0	0	0	1	1	3	4	4	1	5	0	1	0	0	1	7	
3155	Von unbarem Zahlungsmittel	W	5	0	0	0	0	0	0	0	0	0	0	0	1	1	2	1	1	1	0	0	5	
320*	Diebstahl in/aus Kiosken 320*	G	15	0	0	1	0	3	4	0	2	2	2	8	1	1	2	3	1	1	0	0	7	
320*	Diebstahl in/aus Kiosken 320*	M	10	0	0	0	0	2	2	0	2	2	2	6	0	0	0	3	0	1	0	0	4	
320*	Diebstahl in/aus Kiosken 320*	W	5	0	0	1	0	1	2	0	0	0	0	2	1	1	2	0	1	0	0	0	3	
3207	Von/aus Automat	G	1	0	0	0	0	0	0	0	0	0	0	0	0	0	0	1	0	0	0	0	1	
3207	Von/aus Automat	M	1	0	0	0	0	0	0	0	0	0	0	0	0	0	0	1	0	0	0	0	1	
325*	D. in/aus Warenhäusern pp 325*	G	7.232	2	8	81	178	509	778	817	505	1.322	438	2.538	226	202	428	452	861	1.116	696	1.141	4.694	
325*	D. in/aus Warenhäusern pp 325*	M	4.299	0	6	66	121	245	438	355	251	606	233	1.277	140	124	264	304	593	757	451	653	3.022	
325*	D. in/aus Warenhäusern pp 325*	W	2.933	2	2	15	57	264	340	462	254	716	205	1.261	86	78	164	148	268	359	245	488	1.672	
3251	Von Kraftwagen/unbef. Benutzen	G	6	0	0	0	0	0	0	0	1	1	1	2	3	0	3	0	0	1	0	0	4	
3251	Von Kraftwagen/unbef. Benutzen	M	3	0	0	0	0	0	0	0	1	1	0	1	2	0	2	0	0	0	0	0	2	
3251	Von Kraftwagen/unbef. Benutzen	W	3	0	0	0	0	0	0	0	0	0	1	1	1	0	1	0	0	1	0	0	2	
3252	Von Moped/Krad/unbef. Benutzen	G	11	0	0	0	0	0	0	2	4	6	2	8	0	0	0	0	0	2	1	0	3	
3252	Von Moped/Krad/unbef. Benutzen	M	11	0	0	0	0	0	0	2	4	6	2	8	0	0	0	0	0	2	1	0	3	

Schlüsselzahl der Tat	Straftat	SE X U S	Tatverdächtige gesamt	Kinder						Jugendliche			Heranwachsende 18 bis 21	gesamt Spalten 10,13,14	Erwachsene ab 21 Jahre									
				6	8	10	12	gesamt Spalten	14 bis unter	16 bis unter	gesamt Spalten	21 bis unter			23	gesamt Spalten	25 bis unter	30 bis unter	40 bis unter	50 bis unter	60 und älter	gesamt Spalten		
				6	8	10	12	14	5 - 9	16	18	11 + 12			23	25	16,17	30	40	50	60	18 - 23		
1	2	3	4	5	6	7	8	9	10	11	12	13	14	15	16	17	18	19	20	21	22	23	24	
3253	Von Fahrrad/unbefugt. Benutzen	G	22	0	0	0	1	6	7	1	0	1	4	12	1	1	2	0	2	4	0	2	10	
3253	Von Fahrrad/unbefugt. Benutzen	M	12	0	0	0	1	5	6	0	0	0	2	8	1	1	2	0	1	1	0	0	4	
3253	Von Fahrrad/unbefugt. Benutzen	W	10	0	0	0	0	1	1	1	0	1	2	4	0	0	0	0	1	3	0	2	6	
3255	Von unbarem Zahlungsmittel	G	12	0	0	0	0	0	0	0	0	0	2	2	1	0	1	1	4	1	1	2	10	
3255	Von unbarem Zahlungsmittel	M	10	0	0	0	0	0	0	0	0	0	2	2	0	0	0	1	4	0	1	2	8	
3255	Von unbarem Zahlungsmittel	W	2	0	0	0	0	0	0	0	0	0	0	0	1	0	1	0	0	1	0	0	2	
3257	Von/aus Automat	G	4	0	0	0	0	0	0	1	0	1	0	1	0	0	0	1	0	1	0	1	3	
3257	Von/aus Automat	M	1	0	0	0	0	0	0	0	0	0	0	0	0	0	0	1	0	0	0	0	1	
3257	Von/aus Automat	W	3	0	0	0	0	0	0	1	0	1	0	1	0	0	0	0	0	1	0	1	2	
3258	V. Antiquit/Kunst-/sagr Geg-st	G	2	0	0	0	0	0	0	0	0	0	0	0	0	0	0	0	0	1	0	1	2	
3258	V. Antiquit/Kunst-/sagr Geg-st	M	2	0	0	0	0	0	0	0	0	0	0	0	0	0	0	0	0	1	0	1	2	
326*	Ladendiebstahl 326*	G	7.096	2	8	81	177	498	766	796	492	1.288	427	2.481	218	195	413	436	846	1.095	691	1.134	4.615	
326*	Ladendiebstahl 326*	M	4.219	0	6	66	120	238	430	347	241	588	228	1.246	135	119	254	294	581	747	448	649	2.973	
326*	Ladendiebstahl 326*	W	2.877	2	2	15	57	260	336	449	251	700	199	1.235	83	76	159	142	265	348	243	485	1.642	
3262	Von Moped/Krad/unbef. Benutzen	G	9	0	0	0	0	0	0	2	4	6	2	8	0	0	0	0	0	1	0	0	1	
3262	Von Moped/Krad/unbef. Benutzen	M	9	0	0	0	0	0	0	2	4	6	2	8	0	0	0	0	0	1	0	0	1	
3263	Von Fahrrad/unbefugt. Benutzen	G	12	0	0	0	1	2	3	0	0	0	2	5	0	0	0	0	2	3	0	2	7	
3263	Von Fahrrad/unbefugt. Benutzen	M	5	0	0	0	1	2	3	0	0	0	0	3	0	0	0	0	1	1	0	0	2	
3263	Von Fahrrad/unbefugt. Benutzen	W	7	0	0	0	0	0	0	0	0	0	2	2	0	0	0	0	1	2	0	2	5	
3268	V. Antiquit/Kunst-/sagr Geg-st	G	1	0	0	0	0	0	0	0	0	0	0	0	0	0	0	0	0	1	0	0	1	
3268	V. Antiquit/Kunst-/sagr Geg-st	M	1	0	0	0	0	0	0	0	0	0	0	0	0	0	0	0	0	1	0	0	1	
330*	D. in/a. Schaufenster pp 330*	G	2	0	0	0	0	0	0	1	0	1	0	1	1	0	1	0	0	0	0	0	1	
330*	D. in/a. Schaufenster pp 330*	M	1	0	0	0	0	0	0	0	0	0	0	0	1	0	1	0	0	0	0	0	1	
330*	D. in/a. Schaufenster pp 330*	W	1	0	0	0	0	0	0	1	0	1	0	1	0	0	0	0	0	0	0	0	0	
335*	Diebst. in/aus Wohnungen 335*	G	473	0	0	1	5	6	12	34	45	79	69	160	34	30	64	56	78	63	36	16	313	
335*	Diebst. in/aus Wohnungen 335*	M	329	0	0	1	4	3	8	25	31	56	52	116	24	20	44	40	53	47	19	10	213	
335*	Diebst. in/aus Wohnungen 335*	W	144	0	0	0	1	3	4	9	14	23	17	44	10	10	20	16	25	16	17	6	100	
3352	Von Moped/Krad/unbef. Benutzen	G	1	0	0	0	0	0	0	0	0	0	0	0	0	0	0	1	0	0	0	0	1	
3352	Von Moped/Krad/unbef. Benutzen	M	1	0	0	0	0	0	0	0	0	0	0	0	0	0	0	1	0	0	0	0	1	
3355	Von unbarem Zahlungsmittel	G	30	0	0	1	0	1	2	1	5	6	4	12	0	1	1	6	4	4	2	1	18	
3355	Von unbarem Zahlungsmittel	M	24	0	0	1	0	1	2	1	3	4	4	10	0	1	1	5	3	3	1	1	14	
3355	Von unbarem Zahlungsmittel	W	6	0	0	0	0	0	0	0	2	2	0	2	0	0	0	1	1	1	1	0	4	
3357	Von/aus Automat	G	1	0	0	0	0	0	0	0	0	0	0	0	0	0	0	0	1	0	0	0	1	
3357	Von/aus Automat	W	1	0	0	0	0	0	0	0	0	0	0	0	0	0	0	0	1	0	0	0	1	

Schlüsselzahl der Tat	Straftat	SE X U S	Tatver- daech- tige gesamt	Kinder							Jugendliche			Heran- wach- sende 18 bis unter 21	gesamt 10,13,14	Erwachsene ab 21 Jahre									
				6	8	10	12	gesamt	14	16	gesamt	21	23			gesamt	25	30	40	50	60	gesamt			
				bis unter					bis unter		bis unter		bis unter			bis unter		bis unter		bis unter		und	Spalten		
				6	8	10	12	14	5 - 9	16	18	11 + 12	unter 21			23	25	16,17	30	40	50	60	älter	18 - 23	
1	2	3	4	5	6	7	8	9	10	11	12	13	14	15	16	17	18	19	20	21	22	23	24		
337*	D. in/a. Wohnung in Mehrfam-h.	G	139	0	0	1	1	3	5	7	13	20	24	49	12	8	20	15	19	20	11	5	90		
337*	D. in/a. Wohnung in Mehrfam-h.	M	94	0	0	1	1	2	4	3	8	11	16	31	9	5	14	12	12	15	6	4	63		
337*	D. in/a. Wohnung in Mehrfam-h.	W	45	0	0	0	0	1	1	4	5	9	8	18	3	3	6	3	7	5	5	1	27		
3372	Von Moped/Krad/unbef. Benutzen	G	1	0	0	0	0	0	0	0	0	0	0	0	0	0	0	1	0	0	0	0	1		
3372	Von Moped/Krad/unbef. Benutzen	M	1	0	0	0	0	0	0	0	0	0	0	0	0	0	0	1	0	0	0	0	1		
3375	Von unbarem Zahlungsmittel	G	8	0	0	1	0	1	2	0	0	0	2	4	0	1	1	1	1	0	1	0	4		
3375	Von unbarem Zahlungsmittel	M	7	0	0	1	0	1	2	0	0	0	2	4	0	1	1	1	1	0	0	0	3		
3375	Von unbarem Zahlungsmittel	W	1	0	0	0	0	0	0	0	0	0	0	0	0	0	0	0	0	0	1	0	1		
3377	Von/aus Automat	G	1	0	0	0	0	0	0	0	0	0	0	0	0	0	0	0	1	0	0	0	1		
3377	Von/aus Automat	W	1	0	0	0	0	0	0	0	0	0	0	0	0	0	0	0	1	0	0	0	1		
339*	D. in/aus Laube/Wochenendhaus	G	11	0	0	0	0	1	1	0	0	0	1	2	1	0	1	1	2	1	2	2	9		
339*	D. in/aus Laube/Wochenendhaus	M	9	0	0	0	0	0	0	0	0	0	1	1	1	0	1	1	2	1	1	2	8		
339*	D. in/aus Laube/Wochenendhaus	W	2	0	0	0	0	1	1	0	0	0	0	1	0	0	0	0	0	0	1	0	1		
3395	Von unbarem Zahlungsmittel	G	1	0	0	0	0	0	0	0	0	0	0	0	0	0	0	1	0	0	0	0	1		
3395	Von unbarem Zahlungsmittel	M	1	0	0	0	0	0	0	0	0	0	0	0	0	0	0	1	0	0	0	0	1		
340*	D. in/a. Boden-/Keller pp 340*	G	28	0	0	0	0	1	1	0	1	1	2	4	1	2	3	1	6	7	4	3	24		
340*	D. in/a. Boden-/Keller pp 340*	M	26	0	0	0	0	0	0	0	1	1	2	3	1	2	3	1	6	7	4	2	23		
340*	D. in/a. Boden-/Keller pp 340*	W	2	0	0	0	0	1	1	0	0	0	0	1	0	0	0	0	0	0	0	1	1		
3403	Von Fahrrad/unbefugt. Benutzen	G	4	0	0	0	0	0	0	0	1	1	0	1	0	0	0	0	3	0	0	0	3		
3403	Von Fahrrad/unbefugt. Benutzen	M	4	0	0	0	0	0	0	0	1	1	0	1	0	0	0	0	3	0	0	0	3		
3404	Von Schusswaffe	G	1	0	0	0	0	0	0	0	0	0	0	0	1	0	1	0	0	0	0	0	1		
3404	Von Schusswaffe	M	1	0	0	0	0	0	0	0	0	0	0	0	1	0	1	0	0	0	0	0	1		
345*	D. in/a. Roh-/Neubau pp 345*	G	44	0	0	0	0	0	0	1	6	7	4	11	5	2	7	5	9	6	3	3	33		
345*	D. in/a. Roh-/Neubau pp 345*	M	39	0	0	0	0	0	0	1	6	7	4	11	5	2	7	4	9	3	3	2	28		
345*	D. in/a. Roh-/Neubau pp 345*	W	5	0	0	0	0	0	0	0	0	0	0	0	0	0	0	1	0	3	0	1	5		
350*	Diebstahl in/aus Kfz 350*	G	85	0	0	1	2	5	8	10	17	27	16	51	4	2	6	5	9	10	2	2	34		
350*	Diebstahl in/aus Kfz 350*	M	83	0	0	1	2	5	8	9	17	26	16	50	4	2	6	5	9	9	2	2	33		
350*	Diebstahl in/aus Kfz 350*	W	2	0	0	0	0	0	0	1	0	1	0	1	0	0	0	0	0	1	0	0	1		
3550	Diebstahl an Kraftfahrzeug	G	42	0	0	1	2	3	6	3	5	8	13	27	6	2	8	1	1	4	0	1	15		
3550	Diebstahl an Kraftfahrzeug	M	40	0	0	1	2	3	6	2	5	7	13	26	6	2	8	1	1	4	0	0	14		
3550	Diebstahl an Kraftfahrzeug	W	2	0	0	0	0	0	0	1	0	1	0	1	0	0	0	0	0	0	0	1	1		
390*	Taschendiebstahl	G	78	0	0	0	0	1	1	5	7	12	10	23	8	7	15	9	16	9	4	2	55		
390*	Taschendiebstahl	M	66	0	0	0	0	1	1	4	7	11	9	21	8	6	14	7	14	8	2	0	45		
390*	Taschendiebstahl	W	12	0	0	0	0	0	0	1	0	1	1	2	0	1	1	2	2	1	2	2	10		

Schlüssel- zahl der Tat	Straftat	S E X U S	Tatver- daech- tige gesamt	Kinder							Jugendliche			Heran- wach- sende 18 bis unter 21	gesamt Spalten 10,13,14	Erwachsene ab 21 Jahre									
				6	8	10	12	gesamt	14	16	gesamt	21	23			gesamt	25	30	40	50	60	gesamt			
				bis unter					Spalten	bis unter		Spalten	bis unter			Spalten	bis unter		bis unter		bis unter		und	Spalten	
				6	8	10	12	14	5 - 9	16	18	11 + 12	unter 21			10,13,14	23	25	16,17	30	40	50	60	älter	18 - 23
1	2	3	4	5	6	7	8	9	10	11	12	13	14	15	16	17	18	19	20	21	22	23	24		
3905	Von unbarem Zahlungsmittel	G	21	0	0	0	0	0	0	0	2	2	6	8	3	1	4	1	3	2	2	1	13		
3905	Von unbarem Zahlungsmittel	M	17	0	0	0	0	0	0	0	2	2	5	7	3	0	3	1	3	2	1	0	10		
3905	Von unbarem Zahlungsmittel	W	4	0	0	0	0	0	0	0	0	0	1	1	0	1	1	0	0	0	1	1	3		
3910	Einf. D. v. Sportschiff/Boot	G	1	0	0	0	0	0	0	0	0	0	0	0	0	1	1	0	0	0	0	0	1		
3910	Einf. D. v. Sportschiff/Boot	M	1	0	0	0	0	0	0	0	0	0	0	0	0	1	1	0	0	0	0	0	1		
3930	Einf D. in/a. Sportsch./Boot	G	1	0	0	0	0	0	0	0	0	0	0	0	0	0	0	0	1	0	0	0	1		
3930	Einf D. in/a. Sportsch./Boot	M	1	0	0	0	0	0	0	0	0	0	0	0	0	0	0	0	1	0	0	0	1		
4***	Diebstahl unter erschw. Umst.	G	1.763	1	3	13	18	37	72	172	268	440	336	848	160	107	267	171	229	164	59	25	915		
4***	Diebstahl unter erschw. Umst.	M	1.579	1	3	11	13	30	58	141	247	388	303	749	149	99	248	160	207	143	53	19	830		
4***	Diebstahl unter erschw. Umst.	W	184	0	0	2	5	7	14	31	21	52	33	99	11	8	19	11	22	21	6	6	85		
4**1	Von Kraftwagen 4**1	G	98	0	0	2	0	0	2	7	14	21	17	40	13	7	20	16	14	6	2	0	58		
4**1	Von Kraftwagen 4**1	M	92	0	0	2	0	0	2	7	12	19	15	36	13	6	19	16	14	5	2	0	56		
4**1	Von Kraftwagen 4**1	W	6	0	0	0	0	0	0	0	2	2	2	4	0	1	1	0	0	1	0	0	2		
4**2	Von Moped/Krad 4**2	G	109	0	1	0	0	6	7	18	33	51	25	83	11	5	16	1	7	2	0	0	26		
4**2	Von Moped/Krad 4**2	M	107	0	1	0	0	6	7	18	33	51	24	82	10	5	15	1	7	2	0	0	25		
4**2	Von Moped/Krad 4**2	W	2	0	0	0	0	0	0	0	0	0	1	1	1	0	1	0	0	0	0	0	1		
4**3	Von Fahrrad 4**3	G	270	1	1	1	3	7	13	22	44	66	69	148	22	11	33	19	35	22	8	5	122		
4**3	Von Fahrrad 4**3	M	256	1	1	0	3	7	12	22	43	65	67	144	22	11	33	19	33	18	7	2	112		
4**3	Von Fahrrad 4**3	W	14	0	0	1	0	0	1	0	1	1	2	4	0	0	0	0	2	4	1	3	10		
4**4	Von Schusswaffe 4**4	G	8	0	0	0	0	0	0	0	0	0	5	5	2	0	2	0	0	0	1	0	3		
4**4	Von Schusswaffe 4**4	M	7	0	0	0	0	0	0	0	0	0	4	4	2	0	2	0	0	0	1	0	3		
4**4	Von Schusswaffe 4**4	W	1	0	0	0	0	0	0	0	0	0	1	1	0	0	0	0	0	0	0	0	0		
4**5	V. unbarem Zahlungsmittel 4**5	G	22	0	0	0	0	0	0	0	2	2	6	8	2	3	5	3	3	2	0	1	14		
4**5	V. unbarem Zahlungsmittel 4**5	M	21	0	0	0	0	0	0	0	2	2	6	8	2	3	5	3	3	2	0	0	13		
4**5	V. unbarem Zahlungsmittel 4**5	W	1	0	0	0	0	0	0	0	0	0	0	0	0	0	0	0	0	0	0	1	1		
4**7	Von/aus Automat 4**7	G	29	0	0	0	0	0	0	3	6	9	12	21	1	2	3	3	1	1	0	0	8		
4**7	Von/aus Automat 4**7	M	25	0	0	0	0	0	0	1	6	7	11	18	1	2	3	2	1	1	0	0	7		
4**7	Von/aus Automat 4**7	W	4	0	0	0	0	0	0	2	0	2	1	3	0	0	0	1	0	0	0	0	1		
4**8	V Antiquit/Kunstgeg-st pp 4**8	G	1	0	0	0	0	0	0	0	0	0	0	0	0	0	0	0	0	0	0	1	1		
4**8	V Antiquit/Kunstgeg-st pp 4**8	M	1	0	0	0	0	0	0	0	0	0	0	0	0	0	0	0	0	0	0	1	1		
405*	D. in/aus Bank/Spark. pp 405*	G	2	0	0	0	0	0	0	0	0	0	0	0	1	0	1	0	1	0	0	0	2		
405*	D. in/aus Bank/Spark. pp 405*	M	2	0	0	0	0	0	0	0	0	0	0	0	1	0	1	0	1	0	0	0	2		
410*	D. in/aus Büroräumen pp. 410*	G	332	0	1	4	3	4	12	30	52	82	70	164	33	20	53	36	34	34	8	3	168		
410*	D. in/aus Büroräumen pp. 410*	M	320	0	1	4	1	3	9	30	49	79	67	155	32	20	52	35	34	34	7	3	165		
410*	D. in/aus Büroräumen pp. 410*	W	12	0	0	0	2	1	3	0	3	3	3	9	1	0	1	1	0	0	1	0	3		

Schlüsselzahl der Tat	Straftat	SEXS	Tatverdächtige gesamt	Kinder						Jugendliche			Heranwachsende 18 bis 21	gesamt Spalten 10,13,14	Erwachsene ab 21 Jahre									
				6	8	10	12	gesamt Spalten	14	16	gesamt Spalten	21			23	gesamt Spalten	25	30	40	50	60	gesamt Spalten		
				bis unter						bis unter					bis unter		bis unter		bis unter		bis unter		und älter	
				6	8	10	12	14	5 - 9	16	18	11 + 12			23	25	16,17	30	40	50	60	60	18 - 23	
1	2	3	4	5	6	7	8	9	10	11	12	13	14	15	16	17	18	19	20	21	22	23	24	
4101	Von Kraftwagen	G	8	0	0	0	0	0	0	0	2	2	2	4	0	1	1	2	1	0	0	0	4	
4101	Von Kraftwagen	M	8	0	0	0	0	0	0	0	2	2	2	4	0	1	1	2	1	0	0	0	4	
4103	Von Fahrrad	G	4	0	0	0	0	0	0	0	0	0	0	0	2	2	4	0	0	0	0	0	4	
4103	Von Fahrrad	M	4	0	0	0	0	0	0	0	0	0	0	0	2	2	4	0	0	0	0	0	4	
4104	Von Schusswaffe	G	2	0	0	0	0	0	0	0	0	0	0	0	2	0	2	0	0	0	0	0	2	
4104	Von Schusswaffe	M	2	0	0	0	0	0	0	0	0	0	0	0	2	0	2	0	0	0	0	0	2	
4105	Von unbarem Zahlungsmittel	G	8	0	0	0	0	0	0	0	1	1	3	4	1	1	2	1	0	1	0	0	4	
4105	Von unbarem Zahlungsmittel	M	8	0	0	0	0	0	0	0	1	1	3	4	1	1	2	1	0	1	0	0	4	
4107	Von/aus Automat	G	4	0	0	0	0	0	0	0	0	0	1	1	0	1	1	1	1	1	0	0	3	
4107	Von/aus Automat	M	4	0	0	0	0	0	0	0	0	0	1	1	0	1	1	1	1	1	0	0	3	
4108	V. Antiquit/Kunst-/sagr Geg-st	G	1	0	0	0	0	0	0	0	0	0	0	0	0	0	0	0	0	0	0	1	1	
4108	V. Antiquit/Kunst-/sagr Geg-st	M	1	0	0	0	0	0	0	0	0	0	0	0	0	0	0	0	0	0	0	1	1	
415*	D. in/aus Gastst/Hotel pp 415*	G	56	0	0	0	0	2	2	6	7	13	9	24	5	5	10	5	7	7	2	1	32	
415*	D. in/aus Gastst/Hotel pp 415*	M	54	0	0	0	0	2	2	6	7	13	8	23	5	5	10	5	7	6	2	1	31	
415*	D. in/aus Gastst/Hotel pp 415*	W	2	0	0	0	0	0	0	0	0	0	1	1	0	0	0	0	0	1	0	0	1	
4152	Von Moped/Krad	G	1	0	0	0	0	0	0	0	0	0	1	1	0	0	0	0	0	0	0	0	0	
4152	Von Moped/Krad	M	1	0	0	0	0	0	0	0	0	0	1	1	0	0	0	0	0	0	0	0	0	
4154	Von Schusswaffe	G	4	0	0	0	0	0	0	0	0	0	4	4	0	0	0	0	0	0	0	0	0	
4154	Von Schusswaffe	M	3	0	0	0	0	0	0	0	0	0	3	3	0	0	0	0	0	0	0	0	0	
4154	Von Schusswaffe	W	1	0	0	0	0	0	0	0	0	0	1	1	0	0	0	0	0	0	0	0	0	
4157	Von/aus Automat	G	2	0	0	0	0	0	0	0	0	0	1	1	1	0	1	0	0	0	0	0	1	
4157	Von/aus Automat	M	2	0	0	0	0	0	0	0	0	0	1	1	1	0	1	0	0	0	0	0	1	
420*	Diebstahl in/aus Kiosken 420*	G	40	0	0	0	0	1	1	2	8	10	13	24	3	1	4	4	7	1	0	0	16	
420*	Diebstahl in/aus Kiosken 420*	M	38	0	0	0	0	1	1	1	8	9	13	23	3	1	4	4	6	1	0	0	15	
420*	Diebstahl in/aus Kiosken 420*	W	2	0	0	0	0	0	0	1	0	1	0	1	0	0	0	0	1	0	0	0	1	
425*	D. in/aus Warenhäusern pp 425*	G	232	0	0	0	1	5	6	22	14	36	32	74	17	12	29	35	56	29	5	4	158	
425*	D. in/aus Warenhäusern pp 425*	M	178	0	0	0	1	2	3	10	9	19	21	43	13	9	22	31	49	25	5	3	135	
425*	D. in/aus Warenhäusern pp 425*	W	54	0	0	0	0	3	3	12	5	17	11	31	4	3	7	4	7	4	0	1	23	
4251	Von Kraftwagen	G	3	0	0	0	0	0	0	1	1	2	1	3	0	0	0	0	0	0	0	0	0	
4251	Von Kraftwagen	M	1	0	0	0	0	0	0	1	0	1	0	1	0	0	0	0	0	0	0	0	0	
4251	Von Kraftwagen	W	2	0	0	0	0	0	0	0	1	1	1	2	0	0	0	0	0	0	0	0	0	
4252	Von Moped/Krad	G	1	0	0	0	0	0	0	0	0	0	1	1	0	0	0	0	0	0	0	0	0	
4252	Von Moped/Krad	M	1	0	0	0	0	0	0	0	0	0	1	1	0	0	0	0	0	0	0	0	0	
4253	Von Fahrrad	G	1	0	0	0	0	0	0	0	0	0	1	1	0	0	0	0	0	0	0	0	0	
4253	Von Fahrrad	W	1	0	0	0	0	0	0	0	0	0	1	1	0	0	0	0	0	0	0	0	0	

Schlüsselzahl der Tat	Straftat	SEXTUS	Tatverdächtige gesamt	Kinder							Jugendliche			Heranwachsende 18 bis 21	gesamt 10,13,14	Erwachsene ab 21 Jahre														
				6	8 bis unter		10	12	gesamt Spalten 5 - 9	14 bis unter		gesamt Spalten 11 + 12	21 bis unter			23	gesamt Spalten 16,17	25 bis unter		30 bis unter		40 bis unter		50 und älter	gesamt Spalten 18 - 23					
					6	8				10	12							14	16	18	11 + 12	23	25			16,17	30	40	50	60
426*	Ladendiebstahl 426*	G	161	0	0	0	1	5	6	20	8	28	11	45	10	9	19	27	45	21	2	2	116							
426*	Ladendiebstahl 426*	M	123	0	0	0	1	2	3	10	5	15	7	25	7	7	14	23	38	19	2	2	98							
426*	Ladendiebstahl 426*	W	38	0	0	0	0	3	3	10	3	13	4	20	3	2	5	4	7	2	0	0	18							
430*	D. in/a. Schaufenster pp 430*	G	2	0	0	0	0	0	0	1	0	1	0	1	0	0	0	1	0	0	0	0	1							
430*	D. in/a. Schaufenster pp 430*	M	2	0	0	0	0	0	0	1	0	1	0	1	0	0	0	1	0	0	0	0	1							
435*	Wohnungseinbruchdiebstahl 435*	G	281	0	0	2	2	6	10	25	44	69	45	124	28	15	43	31	37	27	14	5	157							
435*	Wohnungseinbruchdiebstahl 435*	M	229	0	0	1	1	5	7	17	36	53	35	95	24	14	38	28	26	25	13	4	134							
435*	Wohnungseinbruchdiebstahl 435*	W	52	0	0	1	1	1	3	8	8	16	10	29	4	1	5	3	11	2	1	1	23							
4354	Von Schusswaffe	G	1	0	0	0	0	0	0	0	0	0	1	1	0	0	0	0	0	0	0	0	0							
4354	Von Schusswaffe	M	1	0	0	0	0	0	0	0	0	0	1	1	0	0	0	0	0	0	0	0	0							
4355	Von unbarem Zahlungsmittel	G	2	0	0	0	0	0	0	0	0	0	0	0	0	0	0	0	1	0	0	1	2							
4355	Von unbarem Zahlungsmittel	M	1	0	0	0	0	0	0	0	0	0	0	0	0	0	0	0	1	0	0	0	1							
4355	Von unbarem Zahlungsmittel	W	1	0	0	0	0	0	0	0	0	0	0	0	0	0	0	0	0	0	0	1	1							
436*	Wohnungs-ED am Tag (TWE) 436*	G	138	0	0	0	1	4	5	17	22	39	20	64	13	3	16	19	16	12	7	4	74							
436*	Wohnungs-ED am Tag (TWE) 436*	M	109	0	0	0	1	4	5	11	19	30	13	48	11	2	13	17	9	11	7	4	61							
436*	Wohnungs-ED am Tag (TWE) 436*	W	29	0	0	0	0	0	0	6	3	9	7	16	2	1	3	2	7	1	0	0	13							
4364	Von Schusswaffe	G	1	0	0	0	0	0	0	0	0	0	1	1	0	0	0	0	0	0	0	0	0							
4364	Von Schusswaffe	M	1	0	0	0	0	0	0	0	0	0	1	1	0	0	0	0	0	0	0	0	0							
4365	Von unbarem Zahlungsmittel	G	1	0	0	0	0	0	0	0	0	0	0	0	0	0	0	0	1	0	0	0	1							
4365	Von unbarem Zahlungsmittel	M	1	0	0	0	0	0	0	0	0	0	0	0	0	0	0	0	1	0	0	0	1							
437*	Wohnungs-ED in Mehrfamilienh.	G	199	0	0	1	1	4	6	16	27	43	33	82	20	10	30	25	32	15	11	4	117							
437*	Wohnungs-ED in Mehrfamilienh.	M	156	0	0	1	1	3	5	11	20	31	24	60	16	9	25	22	23	13	10	3	96							
437*	Wohnungs-ED in Mehrfamilienh.	W	43	0	0	0	0	1	1	5	7	12	9	22	4	1	5	3	9	2	1	1	21							
4374	Von Schusswaffe	G	1	0	0	0	0	0	0	0	0	0	1	1	0	0	0	0	0	0	0	0	0							
4374	Von Schusswaffe	M	1	0	0	0	0	0	0	0	0	0	1	1	0	0	0	0	0	0	0	0	0							
4375	Von unbarem Zahlungsmittel	G	2	0	0	0	0	0	0	0	0	0	0	0	0	0	0	0	1	0	0	1	2							
4375	Von unbarem Zahlungsmittel	M	1	0	0	0	0	0	0	0	0	0	0	0	0	0	0	0	1	0	0	0	1							
4375	Von unbarem Zahlungsmittel	W	1	0	0	0	0	0	0	0	0	0	0	0	0	0	0	0	0	0	0	1	1							
438*	Wohnungs-ED in Mehrf.-h. (TWE)	G	99	0	0	0	1	2	3	10	15	25	17	45	10	2	12	15	12	7	5	3	54							
438*	Wohnungs-ED in Mehrf.-h. (TWE)	M	73	0	0	0	1	2	3	5	12	17	10	30	8	1	9	13	7	6	5	3	43							
438*	Wohnungs-ED in Mehrf.-h. (TWE)	W	26	0	0	0	0	0	0	5	3	8	7	15	2	1	3	2	5	1	0	0	11							
4384	Von Schusswaffe	G	1	0	0	0	0	0	0	0	0	0	1	1	0	0	0	0	0	0	0	0	0							
4384	Von Schusswaffe	M	1	0	0	0	0	0	0	0	0	0	1	1	0	0	0	0	0	0	0	0	0							
4385	Von unbarem Zahlungsmittel	G	1	0	0	0	0	0	0	0	0	0	0	0	0	0	0	0	1	0	0	0	1							
4385	Von unbarem Zahlungsmittel	M	1	0	0	0	0	0	0	0	0	0	0	0	0	0	0	0	1	0	0	0	1							

Schlüsselzahl der Tat	Straftat	SEUXS	Kinder								Jugendliche			Heranwachsende 18 bis unter 21	gesamt Spalten 10,13,14	Erwachsene ab 21 Jahre									
			gesamt Spalten 5-9	6	8	10	12	gesamt Spalten 11+12	14	16	gesamt Spalten 18 bis unter 21	21	23			gesamt Spalten 16,17	25	30	40 bis unter 50		60 und älter	gesamt Spalten 18-23			
				6	8	10	12		14	16		18	23				25	30	40	50	60				
				7	8	9	11		12	13		14	15				16	17	18	19	20		21	22	23
439*	Wohn-ED in/a. Laub/Wochenendh.	G	8	0	0	0	0	0	0	0	1	1	3	4	1	1	2	0	1	0	1	0	4		
439*	Wohn-ED in/a. Laub/Wochenendh.	M	8	0	0	0	0	0	0	0	1	1	3	4	1	1	2	0	1	0	1	0	4		
440*	D. in/a. Boden/Keller pp 440*	G	75	0	0	2	2	4	8	15	10	25	14	47	2	2	4	3	5	9	4	3	28		
440*	D. in/a. Boden/Keller pp 440*	M	62	0	0	2	2	3	7	10	10	20	13	40	2	2	4	3	5	6	3	1	22		
440*	D. in/a. Boden/Keller pp 440*	W	13	0	0	0	0	1	1	5	0	5	1	7	0	0	0	0	0	3	1	2	6		
4403	Von Fahrrad	G	11	0	0	0	0	0	0	3	0	3	2	5	0	0	0	1	1	2	0	2	6		
4403	Von Fahrrad	M	9	0	0	0	0	0	0	3	0	3	2	5	0	0	0	1	1	1	0	1	4		
4403	Von Fahrrad	W	2	0	0	0	0	0	0	0	0	0	0	0	0	0	0	0	0	1	0	1	2		
445*	D. in/a. Roh-/Neubau pp 445*	G	15	0	0	0	0	0	0	2	1	3	1	4	3	0	3	3	0	3	1	1	11		
445*	D. in/a. Roh-/Neubau pp 445*	M	15	0	0	0	0	0	0	2	1	3	1	4	3	0	3	3	0	3	1	1	11		
4451	Von Kraftwagen	G	2	0	0	0	0	0	0	0	1	1	0	1	1	0	1	0	0	0	0	0	1		
4451	Von Kraftwagen	M	2	0	0	0	0	0	0	0	1	1	0	1	1	0	1	0	0	0	0	0	1		
450*	Diebstahl in/aus Kfz 450*	G	255	0	0	0	1	1	2	18	50	68	57	127	22	21	43	27	38	14	4	2	128		
450*	Diebstahl in/aus Kfz 450*	M	240	0	0	0	1	1	2	16	48	64	52	118	21	20	41	27	36	12	4	2	122		
450*	Diebstahl in/aus Kfz 450*	W	15	0	0	0	0	0	0	2	2	4	5	9	1	1	2	0	2	2	0	0	6		
4503	Von Fahrrad	G	1	0	0	0	0	0	0	1	0	1	0	1	0	0	0	0	0	0	0	0	0		
4503	Von Fahrrad	M	1	0	0	0	0	0	0	1	0	1	0	1	0	0	0	0	0	0	0	0	0		
4505	Von unbarem Zahlungsmittel	G	6	0	0	0	0	0	0	0	1	1	0	1	1	1	2	2	1	0	0	0	5		
4505	Von unbarem Zahlungsmittel	M	6	0	0	0	0	0	0	0	1	1	0	1	1	1	2	2	1	0	0	0	5		
4550	Diebstahl an Kraftfahrzeug	G	14	0	0	0	0	0	0	0	2	2	3	5	0	2	2	4	2	0	1	0	9		
4550	Diebstahl an Kraftfahrzeug	M	13	0	0	0	0	0	0	0	2	2	3	5	0	2	2	4	1	0	1	0	8		
4550	Diebstahl an Kraftfahrzeug	W	1	0	0	0	0	0	0	0	0	0	0	0	0	0	0	0	1	0	0	0	1		
490*	Taschendst unter erschw. Umst.	G	8	0	0	0	0	0	0	0	0	0	2	2	1	2	3	3	0	0	0	0	6		
490*	Taschendst unter erschw. Umst.	M	6	0	0	0	0	0	0	0	0	0	2	2	1	1	2	2	0	0	0	0	4		
490*	Taschendst unter erschw. Umst.	W	2	0	0	0	0	0	0	0	0	0	0	0	0	1	1	1	0	0	0	0	2		
4910	Schw. D. v. Sportschiff/Boot	G	4	0	0	0	0	0	0	0	0	0	0	0	1	1	2	0	1	1	0	0	4		
4910	Schw. D. v. Sportschiff/Boot	M	4	0	0	0	0	0	0	0	0	0	0	0	1	1	2	0	1	1	0	0	4		
4930	Schw D. in/a. Sportsch./Boot	G	2	0	0	0	0	0	0	0	0	0	0	0	0	0	0	0	0	1	1	0	2		
4930	Schw D. in/a. Sportsch./Boot	M	2	0	0	0	0	0	0	0	0	0	0	0	0	0	0	0	0	1	1	0	2		
****	Diebstahl insgesamt	G	11.165	4	15	108	240	662	1.029	1.198	977	2.175	1.040	4.244	547	437	984	838	1.342	1.560	925	1.272	6.921		
****	Diebstahl insgesamt	M	7.462	2	11	87	168	352	620	651	662	1.313	751	2.684	409	318	727	617	977	1.097	616	744	4.778		
****	Diebstahl insgesamt	W	3.703	2	4	21	72	310	409	547	315	862	289	1.560	138	119	257	221	365	463	309	528	2.143		
***1	Von Kraftwagen/unbef. Benutzen	G	146	0	0	2	0	1	3	12	15	27	22	52	20	10	30	23	21	16	3	1	94		
***1	Von Kraftwagen/unbef. Benutzen	M	135	0	0	2	0	1	3	12	13	25	19	47	19	9	28	23	20	13	3	1	88		
***1	Von Kraftwagen/unbef. Benutzen	W	11	0	0	0	0	0	0	0	2	2	3	5	1	1	2	0	1	3	0	0	6		

Schlüsselzahl der Tat	Straftat	SEXS	Tatverdächtige gesamt	Kinder							Jugendliche			Heranwachsende 18 bis 21	gesamt Spalten 10,13,14	Erwachsene ab 21 Jahre									
				6	8	10	12	gesamt Spalten	14 bis unter	16 bis unter	gesamt Spalten	21 bis unter	23 bis unter			gesamt Spalten	25 bis unter	30 bis unter	40 bis unter	50 bis unter	60 und älter	gesamt Spalter			
				6	8	10	12	14	5 - 9	16	18	11 + 12	23			25	16,17	30	40	50	60	18 - 23			
1	2	3	4	5	6	7	8	9	10	11	12	13	14	15	16	17	18	19	20	21	22	23	24		
***2	Von Moped/Krad/unbef. Benutzen	G	149	0	1	0	0	7	8	28	43	71	37	116	11	5	16	2	8	6	1	0	33		
***2	Von Moped/Krad/unbef. Benutzen	M	145	0	1	0	0	7	8	28	43	71	35	114	10	5	15	2	8	5	1	0	31		
***2	Von Moped/Krad/unbef. Benutzen	W	4	0	0	0	0	0	0	0	0	0	2	2	1	0	1	0	0	1	0	0	2		
***3	Von Fahrrad/unbefugt. Benutzen	G	466	1	1	3	9	27	41	59	79	138	102	281	32	17	49	28	48	39	11	10	185		
***3	Von Fahrrad/unbefugt. Benutzen	M	430	1	1	2	8	24	36	55	77	132	97	265	32	16	48	28	43	31	10	5	165		
***3	Von Fahrrad/unbefugt. Benutzen	W	36	0	0	1	1	3	5	4	2	6	5	16	0	1	1	0	5	8	1	5	20		
***4	Von Schusswaffe	G	9	0	0	0	0	0	0	0	0	0	5	5	3	0	3	0	0	0	1	0	4		
***4	Von Schusswaffe	M	8	0	0	0	0	0	0	0	0	0	4	4	3	0	3	0	0	0	1	0	4		
***4	Von Schusswaffe	W	1	0	0	0	0	0	0	0	0	0	1	1	0	0	0	0	0	0	0	0	0		
***5	Von unbarem Zahlungsmittel	G	170	0	0	1	1	3	5	13	15	28	30	63	17	13	30	17	29	17	7	7	107		
***5	Von unbarem Zahlungsmittel	M	131	0	0	1	0	3	4	8	11	19	25	48	14	11	25	13	24	12	4	5	83		
***5	Von unbarem Zahlungsmittel	W	39	0	0	0	1	0	1	5	4	9	5	15	3	2	5	4	5	5	3	2	24		
***6	Von amtl. Siegel/Stempel/Dokum	G	2	0	0	0	0	0	0	0	0	0	0	0	1	1	2	0	0	0	0	0	2		
***6	Von amtl. Siegel/Stempel/Dokum	M	2	0	0	0	0	0	0	0	0	0	0	0	1	1	2	0	0	0	0	0	2		
***7	Von/aus Automat	G	52	0	0	0	0	0	0	6	7	13	14	27	5	2	7	5	5	5	2	1	25		
***7	Von/aus Automat	M	38	0	0	0	0	0	0	2	7	9	13	22	3	2	5	4	2	4	1	0	16		
***7	Von/aus Automat	W	14	0	0	0	0	0	0	4	0	4	1	5	2	0	2	1	3	1	1	1	9		
***8	V. Antiquit/Kunst-/sakr Geg-st	G	4	0	0	0	0	0	0	0	0	0	0	0	0	0	0	0	0	1	1	2	4		
***8	V. Antiquit/Kunst-/sakr Geg-st	M	3	0	0	0	0	0	0	0	0	0	0	0	0	0	0	0	0	1	0	2	3		
***8	V. Antiquit/Kunst-/sakr Geg-st	W	1	0	0	0	0	0	0	0	0	0	0	0	0	0	0	0	0	0	1	0	1		
05	D. in/aus Bank/Spark./Postst.	G	16	0	0	0	0	0	0	0	0	0	0	0	3	0	3	0	6	3	3	1	16		
05	D. in/aus Bank/Spark./Postst.	M	9	0	0	0	0	0	0	0	0	0	0	0	3	0	3	0	4	1	0	1	9		
05	D. in/aus Bank/Spark./Postst.	W	7	0	0	0	0	0	0	0	0	0	0	0	0	0	0	0	2	2	3	0	7		
*053	Von Fahrrad/unbefugt. Benutzen	G	1	0	0	0	0	0	0	0	0	0	0	0	0	0	0	0	1	0	0	0	1		
*053	Von Fahrrad/unbefugt. Benutzen	M	1	0	0	0	0	0	0	0	0	0	0	0	0	0	0	0	1	0	0	0	1		
*057	Von/aus Automat	G	3	0	0	0	0	0	0	0	0	0	0	0	1	0	1	0	1	1	0	0	3		
*057	Von/aus Automat	M	2	0	0	0	0	0	0	0	0	0	0	0	1	0	1	0	0	1	0	0	2		
*057	Von/aus Automat	W	1	0	0	0	0	0	0	0	0	0	0	0	0	0	0	0	1	0	0	0	1		
10	D. in/aus Büroräumen pp.	G	578	0	2	5	6	16	29	58	65	123	96	248	51	38	89	61	65	78	29	8	330		
10	D. in/aus Büroräumen pp.	M	506	0	1	4	3	10	18	52	58	110	90	218	44	35	79	53	57	69	22	8	288		
10	D. in/aus Büroräumen pp.	W	72	0	1	1	3	6	11	6	7	13	6	30	7	3	10	8	8	9	7	0	42		
*101	Von Kraftwagen/unbef. Benutzen	G	13	0	0	0	0	0	0	2	2	4	2	6	0	1	1	2	1	1	1	1	7		
*101	Von Kraftwagen/unbef. Benutzen	M	12	0	0	0	0	0	0	2	2	4	2	6	0	1	1	2	1	0	1	1	6		
*101	Von Kraftwagen/unbef. Benutzen	W	1	0	0	0	0	0	0	0	0	0	0	0	0	0	0	0	0	1	0	0	1		

Schlüsselzahl der Tat	Straftat	SEXS	Tatverdächtige gesamt	Kinder						Jugendliche			Heranwachsende 18 bis unter 21	gesamt Spalten 10,13,14	Erwachsene ab 21 Jahre									
				6	8	10	12	gesamt Spalten	14	16	gesamt Spalten	21			23	gesamt Spalten	25	30	40	50	60	gesamt Spalten		
				6	8	10	12	14	5 - 9	16	18	11 + 12			bis unter 23	bis unter 25	16,17	bis unter 30	bis unter 40	bis unter 50	bis unter 60	und älter 18 - 23		
				5	6	7	8	9	10	11	12	13			14	15	16	17	18	19	20	21	22	23
*102	Von Moped/Krad/unbef. Benutzen	G	2	0	0	0	0	0	0	0	0	0	0	1	1	0	0	0	0	0	1	0	0	1
*102	Von Moped/Krad/unbef. Benutzen	M	1	0	0	0	0	0	0	0	0	0	0	0	0	0	0	0	0	0	1	0	0	1
*102	Von Moped/Krad/unbef. Benutzen	W	1	0	0	0	0	0	0	0	0	0	0	1	1	0	0	0	0	0	0	0	0	0
*103	Von Fahrrad/unbefugt. Benutzen	G	8	0	0	0	0	0	0	0	0	0	0	0	0	2	2	4	1	0	1	1	1	8
*103	Von Fahrrad/unbefugt. Benutzen	M	8	0	0	0	0	0	0	0	0	0	0	0	0	2	2	4	1	0	1	1	1	8
*104	Von Schusswaffe	G	2	0	0	0	0	0	0	0	0	0	0	0	0	2	0	2	0	0	0	0	0	2
*104	Von Schusswaffe	M	2	0	0	0	0	0	0	0	0	0	0	0	0	2	0	2	0	0	0	0	0	2
*105	Von unbarem Zahlungsmittel	G	21	0	0	0	1	0	1	0	1	1	6	8	3	4	7	1	2	3	0	0	0	13
*105	Von unbarem Zahlungsmittel	M	18	0	0	0	0	0	0	0	1	1	5	6	3	4	7	1	1	3	0	0	0	12
*105	Von unbarem Zahlungsmittel	W	3	0	0	0	1	0	1	0	0	0	1	2	0	0	0	0	1	0	0	0	0	1
*106	Von amtl. Siegel/Stempel/Dokum	G	1	0	0	0	0	0	0	0	0	0	0	0	0	1	1	0	0	0	0	0	0	1
*106	Von amtl. Siegel/Stempel/Dokum	M	1	0	0	0	0	0	0	0	0	0	0	0	0	1	1	0	0	0	0	0	0	1
*107	Von/aus Automat	G	5	0	0	0	0	0	0	0	0	0	1	1	1	1	2	1	1	0	0	0	0	4
*107	Von/aus Automat	M	4	0	0	0	0	0	0	0	0	0	1	1	0	1	1	1	1	0	0	0	0	3
*107	Von/aus Automat	W	1	0	0	0	0	0	0	0	0	0	0	0	1	0	1	0	0	0	0	0	0	1
*108	V. Antiquit/Kunst-/sagr Geg-st	G	1	0	0	0	0	0	0	0	0	0	0	0	0	0	0	0	0	0	0	0	1	1
*108	V. Antiquit/Kunst-/sagr Geg-st	M	1	0	0	0	0	0	0	0	0	0	0	0	0	0	0	0	0	0	0	0	1	1
15	D. in/aus Gastst/Hot/Pens/Kan	G	244	0	0	0	0	2	2	8	16	24	36	62	31	34	65	37	38	25	11	6	182	
15	D. in/aus Gastst/Hot/Pens/Kan	M	183	0	0	0	0	2	2	7	15	22	31	55	22	25	47	22	29	16	10	4	128	
15	D. in/aus Gastst/Hot/Pens/Kan	W	61	0	0	0	0	0	0	1	1	2	5	7	9	9	18	15	9	9	1	2	54	
*152	Von Moped/Krad/unbef. Benutzen	G	3	0	0	0	0	0	0	0	0	0	2	2	0	0	0	0	0	1	0	0	1	
*152	Von Moped/Krad/unbef. Benutzen	M	2	0	0	0	0	0	0	0	0	0	2	2	0	0	0	0	0	0	0	0	0	
*152	Von Moped/Krad/unbef. Benutzen	W	1	0	0	0	0	0	0	0	0	0	0	0	0	0	0	0	0	1	0	0	1	
*154	Von Schusswaffe	G	4	0	0	0	0	0	0	0	0	0	4	4	0	0	0	0	0	0	0	0	0	
*154	Von Schusswaffe	M	3	0	0	0	0	0	0	0	0	0	3	3	0	0	0	0	0	0	0	0	0	
*154	Von Schusswaffe	W	1	0	0	0	0	0	0	0	0	0	1	1	0	0	0	0	0	0	0	0	0	
*155	Von unbarem Zahlungsmittel	G	16	0	0	0	0	0	0	0	1	1	3	4	5	2	7	1	2	1	0	0	1	12
*155	Von unbarem Zahlungsmittel	M	11	0	0	0	0	0	0	0	1	1	3	4	4	1	5	0	1	0	0	0	1	7
*155	Von unbarem Zahlungsmittel	W	5	0	0	0	0	0	0	0	0	0	0	0	1	1	2	1	1	1	0	0	0	5
*157	Von/aus Automat	G	2	0	0	0	0	0	0	0	0	0	1	1	1	0	1	0	0	0	0	0	0	1
*157	Von/aus Automat	M	2	0	0	0	0	0	0	0	0	0	1	1	1	0	1	0	0	0	0	0	0	1
20	D. in/aus Kiosken	G	55	0	0	1	0	4	5	2	10	12	15	32	4	2	6	7	8	2	0	0	23	
20	D. in/aus Kiosken	M	48	0	0	0	0	3	3	1	10	11	15	29	3	1	4	7	6	2	0	0	19	
20	D. in/aus Kiosken	W	7	0	0	1	0	1	2	1	0	1	0	3	1	1	2	0	2	0	0	0	4	
*207	Von/aus Automat	G	1	0	0	0	0	0	0	0	0	0	0	0	0	0	0	1	0	0	0	0	1	
*207	Von/aus Automat	M	1	0	0	0	0	0	0	0	0	0	0	0	0	0	0	1	0	0	0	0	1	

Schlüsselzahl der Tat	Straftat	SE X U S	Tatverdächtige gesamt	Kinder					gesamt Spalten 5 - 9	Jugendliche			Heranwachsende 18 bis unter 21	gesamt Spalten 10,13,14	Erwachsene ab 21 Jahre									
				6	8	10	12	gesamt Spalten 14 bis unter 16		16	18	gesamt Spalten 11 + 12			21 bis unter 23	23	25	gesamt Spalten 16,17	25	30	40 bis unter 50	50	60 und älter	gesamt Spalten 18 - 23
				6	8	10	12																	
1	2	3	4	5	6	7	8	9	10	11	12	13	14	15	16	17	18	19	20	21	22	23	24	
25	D. in/aus Warenhäusern pp.	G	7.365	2	8	81	178	513	782	836	516	1.352	462	2.596	238	209	447	470	883	1.125	699	1.145	4.769	
25	D. in/aus Warenhäusern pp.	M	4.392	0	6	66	121	246	439	362	258	620	248	1.307	150	129	279	319	612	765	454	656	3.085	
25	D. in/aus Warenhäusern pp.	W	2.973	2	2	15	57	267	343	474	258	732	214	1.289	88	80	168	151	271	360	245	489	1.684	
*251	Von Kraftwagen/unbef. Benutzen	G	9	0	0	0	0	0	0	1	2	3	2	5	3	0	3	0	0	1	0	0	4	
*251	Von Kraftwagen/unbef. Benutzen	M	4	0	0	0	0	0	0	1	1	2	0	2	2	0	2	0	0	0	0	0	2	
*251	Von Kraftwagen/unbef. Benutzen	W	5	0	0	0	0	0	0	0	1	1	2	3	1	0	1	0	0	1	0	0	2	
*252	Von Moped/Krad/unbef. Benutzen	G	12	0	0	0	0	0	0	2	4	6	3	9	0	0	0	0	0	2	1	0	3	
*252	Von Moped/Krad/unbef. Benutzen	M	12	0	0	0	0	0	0	2	4	6	3	9	0	0	0	0	0	2	1	0	3	
*253	Von Fahrrad/unbefugt. Benutzen	G	23	0	0	0	1	6	7	1	0	1	5	13	1	1	2	0	2	4	0	2	10	
*253	Von Fahrrad/unbefugt. Benutzen	M	12	0	0	0	1	5	6	0	0	0	2	8	1	1	2	0	1	1	0	0	4	
*253	Von Fahrrad/unbefugt. Benutzen	W	11	0	0	0	0	1	1	1	0	1	3	5	0	0	0	0	1	3	0	2	6	
*255	Von unbarem Zahlungsmittel	G	12	0	0	0	0	0	0	0	0	0	2	2	1	0	1	1	4	1	1	2	10	
*255	Von unbarem Zahlungsmittel	M	10	0	0	0	0	0	0	0	0	0	2	2	0	0	0	1	4	0	1	2	8	
*255	Von unbarem Zahlungsmittel	W	2	0	0	0	0	0	0	0	0	0	0	0	1	0	1	0	0	1	0	0	2	
*257	Von/aus Automat	G	4	0	0	0	0	0	0	1	0	1	0	1	0	0	0	1	0	1	0	1	3	
*257	Von/aus Automat	M	1	0	0	0	0	0	0	0	0	0	0	0	0	0	0	1	0	0	0	0	1	
*257	Von/aus Automat	W	3	0	0	0	0	0	0	1	0	1	0	1	0	0	0	0	0	1	0	1	2	
*258	V. Antiquit/Kunst-/sakr Geg-st	G	2	0	0	0	0	0	0	0	0	0	0	0	0	0	0	0	0	1	0	1	2	
*258	V. Antiquit/Kunst-/sakr Geg-st	M	2	0	0	0	0	0	0	0	0	0	0	0	0	0	0	0	0	1	0	1	2	
26	Ladendiebstahl	G	7.175	2	8	81	177	502	770	814	499	1.313	434	2.517	223	199	422	447	861	1.100	692	1.136	4.658	
26	Ladendiebstahl	M	4.273	0	6	66	120	239	431	355	246	601	233	1.265	139	122	261	302	593	752	449	651	3.008	
26	Ladendiebstahl	W	2.902	2	2	15	57	263	339	459	253	712	201	1.252	84	77	161	145	268	348	243	485	1.650	
*262	Von Moped/Krad/unbef. Benutzen	G	9	0	0	0	0	0	0	2	4	6	2	8	0	0	0	0	0	1	0	0	1	
*262	Von Moped/Krad/unbef. Benutzen	M	9	0	0	0	0	0	0	2	4	6	2	8	0	0	0	0	0	1	0	0	1	
*263	Von Fahrrad/unbefugt. Benutzen	G	12	0	0	0	1	2	3	0	0	0	2	5	0	0	0	0	2	3	0	2	7	
*263	Von Fahrrad/unbefugt. Benutzen	M	5	0	0	0	1	2	3	0	0	0	0	3	0	0	0	0	1	1	0	0	2	
*263	Von Fahrrad/unbefugt. Benutzen	W	7	0	0	0	0	0	0	0	0	0	2	2	0	0	0	0	1	2	0	2	5	
*268	V. Antiquit/Kunst-/sakr Geg-st	G	1	0	0	0	0	0	0	0	0	0	0	0	0	0	0	0	0	1	0	0	1	
*268	V. Antiquit/Kunst-/sakr Geg-st	M	1	0	0	0	0	0	0	0	0	0	0	0	0	0	0	0	0	1	0	0	1	
30	D. in/a. Schaufenster/Vitrine	G	4	0	0	0	0	0	0	2	0	2	0	2	1	0	1	1	0	0	0	0	2	
30	D. in/a. Schaufenster/Vitrine	M	3	0	0	0	0	0	0	1	0	1	0	1	1	0	1	1	0	0	0	0	2	
30	D. in/a. Schaufenster/Vitrine	W	1	0	0	0	0	0	0	1	0	1	0	1	0	0	0	0	0	0	0	0	0	
35	D. in/aus Wohnungen	G	745	0	0	3	7	12	22	58	86	144	113	279	61	44	105	86	114	90	50	21	466	
35	D. in/aus Wohnungen	M	551	0	0	2	5	8	15	41	66	107	86	208	47	33	80	67	78	72	32	14	343	
35	D. in/aus Wohnungen	W	194	0	0	1	2	4	7	17	20	37	27	71	14	11	25	19	36	18	18	7	123	

Schlüsselzahl der Tat	Straftat	SEX	Tatverdächtige gesamt	Kinder						Jugendliche			Heranwachsende 18 bis unter 21	gesamt Spalten 10,13,14	Erwachsene ab 21 Jahre										
				6	8	10	12	gesamt Spalten 5 - 9	14	16	gesamt Spalten 11 + 12	21			23	gesamt Spalten 16,17	25	30	40 bis unter 50		60 und älter	gesamt Spalter 18 - 23			
				6	8	10	12		14	16		18			11 + 12		23	25	30	40	50		60		
1	2	3	4	5	6	7	8	9	10	11	12	13	14	15	16	17	18	19	20	21	22	23	24		
*352	Von Moped/Krad/unbef. Benutzen	G	1	0	0	0	0	0	0	0	0	0	0	0	0	0	0	0	1	0	0	0	0	0	1
*352	Von Moped/Krad/unbef. Benutzen	M	1	0	0	0	0	0	0	0	0	0	0	0	0	0	0	0	1	0	0	0	0	0	1
*354	Von Schusswaffe	G	1	0	0	0	0	0	0	0	0	0	1	1	0	0	0	0	0	0	0	0	0	0	0
*354	Von Schusswaffe	M	1	0	0	0	0	0	0	0	0	0	1	1	0	0	0	0	0	0	0	0	0	0	0
*355	Von unbarem Zahlungsmittel	G	32	0	0	1	0	1	2	1	5	6	4	12	0	1	1	6	5	4	2	2	2	20	
*355	Von unbarem Zahlungsmittel	M	25	0	0	1	0	1	2	1	3	4	4	10	0	1	1	5	4	3	1	1	1	15	
*355	Von unbarem Zahlungsmittel	W	7	0	0	0	0	0	0	0	2	2	0	2	0	0	0	1	1	1	1	1	1	5	
*357	Von/aus Automat	G	1	0	0	0	0	0	0	0	0	0	0	0	0	0	0	1	0	0	0	0	0	1	
*357	Von/aus Automat	W	1	0	0	0	0	0	0	0	0	0	0	0	0	0	0	1	0	0	0	0	0	1	
36	D. in/aus Wohnr. am Tag (TWE)	G	138	0	0	0	1	4	5	17	22	39	20	64	13	3	16	19	16	12	7	4	74		
36	D. in/aus Wohnr. am Tag (TWE)	M	109	0	0	0	1	4	5	11	19	30	13	48	11	2	13	17	9	11	7	4	61		
36	D. in/aus Wohnr. am Tag (TWE)	W	29	0	0	0	0	0	0	6	3	9	7	16	2	1	3	2	7	1	0	0	13		
*364	Von Schusswaffe	G	1	0	0	0	0	0	0	0	0	0	1	1	0	0	0	0	0	0	0	0	0	0	
*364	Von Schusswaffe	M	1	0	0	0	0	0	0	0	0	0	1	1	0	0	0	0	0	0	0	0	0	0	
*365	Von unbarem Zahlungsmittel	G	1	0	0	0	0	0	0	0	0	0	0	0	0	0	0	1	0	0	0	0	0	1	
*365	Von unbarem Zahlungsmittel	M	1	0	0	0	0	0	0	0	0	0	0	0	0	0	0	1	0	0	0	0	0	1	
37	D. in/a. Wohnung in Mehrfam-h.	G	337	0	0	2	2	7	11	23	38	61	57	129	32	18	50	41	51	35	22	9	208		
37	D. in/a. Wohnung in Mehrfam-h.	M	250	0	0	2	2	5	9	14	27	41	40	90	25	14	39	35	35	28	16	7	160		
37	D. in/a. Wohnung in Mehrfam-h.	W	87	0	0	0	0	2	2	9	11	20	17	39	7	4	11	6	16	7	6	2	48		
*372	Von Moped/Krad/unbef. Benutzen	G	1	0	0	0	0	0	0	0	0	0	0	0	0	0	0	1	0	0	0	0	0	1	
*372	Von Moped/Krad/unbef. Benutzen	M	1	0	0	0	0	0	0	0	0	0	0	0	0	0	0	1	0	0	0	0	0	1	
*374	Von Schusswaffe	G	1	0	0	0	0	0	0	0	0	0	1	1	0	0	0	0	0	0	0	0	0	0	
*374	Von Schusswaffe	M	1	0	0	0	0	0	0	0	0	0	1	1	0	0	0	0	0	0	0	0	0	0	
*375	Von unbarem Zahlungsmittel	G	10	0	0	1	0	1	2	0	0	0	2	4	0	1	1	1	2	0	1	1	6		
*375	Von unbarem Zahlungsmittel	M	8	0	0	1	0	1	2	0	0	0	2	4	0	1	1	1	2	0	0	0	4		
*375	Von unbarem Zahlungsmittel	W	2	0	0	0	0	0	0	0	0	0	0	0	0	0	0	0	0	1	1	1	2		
*377	Von/aus Automat	G	1	0	0	0	0	0	0	0	0	0	0	0	0	0	0	0	1	0	0	0	1		
*377	Von/aus Automat	W	1	0	0	0	0	0	0	0	0	0	0	0	0	0	0	1	0	0	0	0	1		
38	D in/a. W. in Mehrfam-h. (TWE)	G	99	0	0	0	1	2	3	10	15	25	17	45	10	2	12	15	12	7	5	3	54		
38	D in/a. W. in Mehrfam-h. (TWE)	M	73	0	0	0	1	2	3	5	12	17	10	30	8	1	9	13	7	6	5	3	43		
38	D in/a. W. in Mehrfam-h. (TWE)	W	26	0	0	0	0	0	0	5	3	8	7	15	2	1	3	2	5	1	0	0	11		
*384	Von Schusswaffe	G	1	0	0	0	0	0	0	0	0	0	1	1	0	0	0	0	0	0	0	0	0	0	
*384	Von Schusswaffe	M	1	0	0	0	0	0	0	0	0	0	1	1	0	0	0	0	0	0	0	0	0	0	
*385	Von unbarem Zahlungsmittel	G	1	0	0	0	0	0	0	0	0	0	0	0	0	0	0	1	0	0	0	0	1		
*385	Von unbarem Zahlungsmittel	M	1	0	0	0	0	0	0	0	0	0	0	0	0	0	0	1	0	0	0	0	1		

Schlüsselzahl der Tat	Straftat	SEX	Tatverdächtige gesamt	Kinder							Jugendliche			Heranwachsende 18 bis 21	gesamt Spalten 10,13,14	Erwachsene ab 21 Jahre									
				6	8	10	12	gesamt Spalten	14	16	gesamt Spalten	21	23			gesamt Spalten	25	30	40	50	60	gesamt Spalten			
				6	8	10	12	14	5 - 9	16	18	11 + 12	23			25	16,17	30	40	50	60	60 und älter	18 - 23		
1	2	3	4	5	6	7	8	9	10	11	12	13	14	15	16	17	18	19	20	21	22	23	24		
39	D. in/aus Laube/Wochenendhaus	G	19	0	0	0	0	1	1	0	1	1	4	6	2	1	3	1	3	1	3	2	13		
39	D. in/aus Laube/Wochenendhaus	M	17	0	0	0	0	0	0	0	1	1	4	5	2	1	3	1	3	1	2	2	12		
39	D. in/aus Laube/Wochenendhaus	W	2	0	0	0	0	1	1	0	0	0	0	1	0	0	0	0	0	1	0	1	1		
*395	Von unbarem Zahlungsmittel	G	1	0	0	0	0	0	0	0	0	0	0	0	0	0	0	1	0	0	0	0	1		
*395	Von unbarem Zahlungsmittel	M	1	0	0	0	0	0	0	0	0	0	0	0	0	0	0	1	0	0	0	0	1		
40	D. in/a. Boden-/Kellerr/Waschk	G	102	0	0	2	2	5	9	15	11	26	16	51	3	4	7	3	11	16	8	6	51		
40	D. in/a. Boden-/Kellerr/Waschk	M	87	0	0	2	2	3	7	10	11	21	15	43	3	4	7	3	11	13	7	3	44		
40	D. in/a. Boden-/Kellerr/Waschk	W	15	0	0	0	0	2	2	5	0	5	1	8	0	0	0	0	0	3	1	3	7		
*403	Von Fahrrad/unbefugt. Benutzen	G	15	0	0	0	0	0	0	3	1	4	2	6	0	0	0	1	4	2	0	2	9		
*403	Von Fahrrad/unbefugt. Benutzen	M	13	0	0	0	0	0	0	3	1	4	2	6	0	0	0	1	4	1	0	1	7		
*403	Von Fahrrad/unbefugt. Benutzen	W	2	0	0	0	0	0	0	0	0	0	0	0	0	0	0	0	1	0	1	2	2		
*404	Von Schusswaffe	G	1	0	0	0	0	0	0	0	0	0	0	0	1	0	1	0	0	0	0	0	1		
*404	Von Schusswaffe	M	1	0	0	0	0	0	0	0	0	0	0	0	1	0	1	0	0	0	0	0	1		
45	D. in/a. Roh-/Neubau/Baustelle	G	59	0	0	0	0	0	0	3	7	10	5	15	8	2	10	8	9	9	4	4	44		
45	D. in/a. Roh-/Neubau/Baustelle	M	54	0	0	0	0	0	0	3	7	10	5	15	8	2	10	7	9	6	4	3	39		
45	D. in/a. Roh-/Neubau/Baustelle	W	5	0	0	0	0	0	0	0	0	0	0	0	0	0	0	1	0	3	0	1	5		
*451	Von Kraftwagen/unbef. Benutzen	G	2	0	0	0	0	0	0	0	1	1	0	1	1	0	1	0	0	0	0	0	1		
*451	Von Kraftwagen/unbef. Benutzen	M	2	0	0	0	0	0	0	0	1	1	0	1	1	0	1	0	0	0	0	0	1		
50	Diebstahl in/aus Kraftfahrzeug	G	326	0	0	1	3	6	10	26	62	88	70	168	26	23	49	31	47	23	5	3	158		
50	Diebstahl in/aus Kraftfahrzeug	M	309	0	0	1	3	6	10	23	60	83	65	158	25	22	47	31	45	20	5	3	151		
50	Diebstahl in/aus Kraftfahrzeug	W	17	0	0	0	0	0	0	3	2	5	5	10	1	1	2	0	2	3	0	0	7		
*503	Von Fahrrad/unbefugt. Benutzen	G	1	0	0	0	0	0	0	1	0	1	0	1	0	0	0	0	0	0	0	0	0		
*503	Von Fahrrad/unbefugt. Benutzen	M	1	0	0	0	0	0	0	1	0	1	0	1	0	0	0	0	0	0	0	0	0		
*505	Von unbarem Zahlungsmittel	G	6	0	0	0	0	0	0	0	1	1	0	1	1	1	2	2	1	0	0	0	5		
*505	Von unbarem Zahlungsmittel	M	6	0	0	0	0	0	0	0	1	1	0	1	1	1	2	2	1	0	0	0	5		
*550	Diebstahl an Kraftfahrzeug	G	56	0	0	1	2	3	6	3	7	10	16	32	6	4	10	5	3	4	1	1	24		
*550	Diebstahl an Kraftfahrzeug	M	53	0	0	1	2	3	6	2	7	9	16	31	6	4	10	5	2	4	1	0	22		
*550	Diebstahl an Kraftfahrzeug	W	3	0	0	0	0	0	0	1	0	1	0	1	0	0	0	0	1	0	0	1	2		
90	Taschendiebstahl	G	85	0	0	0	0	1	1	5	7	12	11	24	9	9	18	12	16	9	4	2	61		
90	Taschendiebstahl	M	71	0	0	0	0	1	1	4	7	11	10	22	9	7	16	9	14	8	2	0	49		
90	Taschendiebstahl	W	14	0	0	0	0	0	0	1	0	1	1	2	0	2	2	3	2	1	2	2	12		
*905	Von unbarem Zahlungsmittel	G	21	0	0	0	0	0	0	0	2	2	6	8	3	1	4	1	3	2	2	1	13		
*905	Von unbarem Zahlungsmittel	M	17	0	0	0	0	0	0	0	2	2	5	7	3	0	3	1	3	2	1	0	10		
*905	Von unbarem Zahlungsmittel	W	4	0	0	0	0	0	0	0	0	0	1	1	0	1	1	0	0	0	1	1	3		
*910	Diebstahl von Sportschiff/Boot	G	5	0	0	0	0	0	0	0	0	0	0	0	1	2	3	0	1	1	0	0	5		
*910	Diebstahl von Sportschiff/Boot	M	5	0	0	0	0	0	0	0	0	0	0	0	1	2	3	0	1	1	0	0	5		

Schlüsselzahl der Tat	Straftat	SEXS	Tatverdächtige gesamt	Kinder							Jugendliche			Heranwachsende 18 bis unter 21	gesamt Spalten 10,13,14	Erwachsene ab 21 Jahre									
				6	8	10	12	gesamt Spalten	14	16	gesamt Spalten	21	23			gesamt Spalten	25	30	40	50	60	gesamt Spalten			
				6	8	10	12	14	16	18	11 + 12	23	25			16,17	30	40	50	60	60 und älter	18 - 23			
				5	6	7	8	9	11	12	13	16	17			18	19	20	21	22	23	24			
*930	Diebstahl aus Sportschiff/Boot	G	3	0	0	0	0	0	0	0	0	0	0	0	0	0	0	0	1	1	1	0	3		
*930	Diebstahl aus Sportschiff/Boot	M	3	0	0	0	0	0	0	0	0	0	0	0	0	0	0	0	1	1	1	0	3		
5000	Vermögens- und Fälschungsdel.	G	14.971	1	0	3	20	95	119	426	809	1.235	1.813	3.167	1.214	1.108	2.322	2.256	2.837	2.485	1.261	643	11.804		
5000	Vermögens- und Fälschungsdel.	M	10.592	0	0	1	15	48	64	229	483	712	1.199	1.975	852	778	1.630	1.657	2.075	1.823	926	506	8.617		
5000	Vermögens- und Fälschungsdel.	W	4.379	1	0	2	5	47	55	197	326	523	614	1.192	362	330	692	599	762	662	335	137	3.187		
5100	Betrug	G	12.819	1	0	1	13	80	95	356	549	905	1.588	2.588	1.084	997	2.081	2.034	2.476	2.108	1.031	501	10.231		
5100	Betrug	M	9.148	0	0	0	9	38	47	188	342	530	1.066	1.643	761	709	1.470	1.508	1.813	1.556	760	398	7.505		
5100	Betrug	W	3.671	1	0	1	4	42	48	168	207	375	522	945	323	288	611	526	663	552	271	103	2.726		
5110	Waren- und Warenkreditbetrug	G	3.107	0	0	0	2	1	3	10	42	52	243	298	206	205	411	511	724	658	308	197	2.809		
5110	Waren- und Warenkreditbetrug	M	2.173	0	0	0	1	1	2	4	30	34	154	190	143	148	291	344	511	483	203	151	1.983		
5110	Waren- und Warenkreditbetrug	W	934	0	0	0	1	0	1	6	12	18	89	108	63	57	120	167	213	175	105	46	826		
5111	Betrüger. Erlangen von Kfz.	G	6	0	0	0	0	0	0	0	1	1	0	1	0	0	0	1	1	1	0	2	5		
5111	Betrüger. Erlangen von Kfz.	M	5	0	0	0	0	0	0	0	0	0	0	0	0	0	0	1	1	1	0	2	5		
5111	Betrüger. Erlangen von Kfz.	W	1	0	0	0	0	0	0	0	1	1	0	1	0	0	0	0	0	0	0	0	0		
5112	Sonstiger Warenkreditbetrug	G	2.217	0	0	0	2	1	3	6	23	29	134	166	124	125	249	350	514	519	245	174	2.051		
5112	Sonstiger Warenkreditbetrug	M	1.552	0	0	0	1	1	2	1	17	18	75	95	78	86	164	235	367	391	166	134	1.457		
5112	Sonstiger Warenkreditbetrug	W	665	0	0	0	1	0	1	5	6	11	59	71	46	39	85	115	147	128	79	40	594		
5113	Warenbetrug	G	973	0	0	0	0	0	0	5	18	23	118	141	90	91	181	180	231	150	67	23	832		
5113	Warenbetrug	M	686	0	0	0	0	0	0	3	13	16	83	99	71	72	143	123	163	100	41	17	587		
5113	Warenbetrug	W	287	0	0	0	0	0	0	2	5	7	35	42	19	19	38	57	68	50	26	6	245		
5120	Grundstücks- und Baubetrug	G	15	0	0	0	0	0	0	0	0	0	0	0	1	0	1	2	1	4	6	1	15		
5120	Grundstücks- und Baubetrug	M	11	0	0	0	0	0	0	0	0	0	0	0	0	0	0	2	1	3	4	1	11		
5120	Grundstücks- und Baubetrug	W	4	0	0	0	0	0	0	0	0	0	0	0	1	0	1	0	0	1	2	0	4		
5130	Beteiligungs-/Kapitalanl.-betr.	G	19	0	0	0	0	0	0	0	0	0	0	0	0	0	0	5	2	5	5	2	19		
5130	Beteiligungs-/Kapitalanl.-betr.	M	17	0	0	0	0	0	0	0	0	0	0	0	0	0	0	5	1	5	5	1	17		
5130	Beteiligungs-/Kapitalanl.-betr.	W	2	0	0	0	0	0	0	0	0	0	0	0	0	0	0	0	1	0	0	1	2		
5132	Anlagebetrug	G	16	0	0	0	0	0	0	0	0	0	0	0	0	0	0	5	1	4	4	2	16		
5132	Anlagebetrug	M	14	0	0	0	0	0	0	0	0	0	0	0	0	0	0	5	0	4	4	1	14		
5132	Anlagebetrug	W	2	0	0	0	0	0	0	0	0	0	0	0	0	0	0	0	1	0	0	1	2		
5134	Beteiligungsbetrug	G	2	0	0	0	0	0	0	0	0	0	0	0	0	0	0	0	0	1	1	0	2		
5134	Beteiligungsbetrug	M	2	0	0	0	0	0	0	0	0	0	0	0	0	0	0	0	0	1	1	0	2		
5136	Umschuldungsbetrug	G	1	0	0	0	0	0	0	0	0	0	0	0	0	0	0	0	1	0	0	0	1		
5136	Umschuldungsbetrug	M	1	0	0	0	0	0	0	0	0	0	0	0	0	0	0	0	1	0	0	0	1		
5140	Geldkreditbetrug	G	87	0	0	0	0	0	0	0	1	1	9	10	7	6	13	15	21	15	11	2	77		
5140	Geldkreditbetrug	M	62	0	0	0	0	0	0	0	1	1	3	4	5	4	9	12	17	12	7	1	58		
5140	Geldkreditbetrug	W	25	0	0	0	0	0	0	0	0	0	6	6	2	2	4	3	4	3	4	1	19		

Schlüsselzahl der Tat	Straftat	SE	Tatver-daech-tige gesamt	Kinder							Jugendliche			Heran-wach-sende 18 bis unter 21	Erwachsene ab 21 Jahre									
				6	8	10	12	gesamt Spalten	14	16	gesamt Spalten	21	23		gesamt Spalten	25	30	40	50	60	gesamt Spalten			
				6	8	10	12	14	5 - 9	16	18	11 + 12	23		25	16,17	30	40	50	60	60 und älter	18 - 23		
1	2	3	4	5	6	7	8	9	10	11	12	13	14	15	16	17	18	19	20	21	22	23	24	
5141	Kreditbetrug	G	1	0	0	0	0	0	0	0	0	0	0	0	0	0	0	0	0	1	0	0	1	
5141	Kreditbetrug	M	1	0	0	0	0	0	0	0	0	0	0	0	0	0	0	0	0	1	0	0	1	
5142	Subventionsbetrug	G	1	0	0	0	0	0	0	0	0	0	0	0	0	0	0	0	0	1	0	0	1	
5142	Subventionsbetrug	M	1	0	0	0	0	0	0	0	0	0	0	0	0	0	0	0	0	1	0	0	1	
5143	Kreditbetrug	G	80	0	0	0	0	0	0	0	0	1	1	9	10	7	6	13	14	20	13	9	1	70
5143	Kreditbetrug	M	57	0	0	0	0	0	0	0	0	1	1	3	4	5	4	9	12	16	10	6	0	53
5143	Kreditbetrug	W	23	0	0	0	0	0	0	0	0	0	0	6	6	2	2	4	2	4	3	3	1	17
5144	Wechselbetrug	G	5	0	0	0	0	0	0	0	0	0	0	0	0	0	0	0	1	1	0	2	1	5
5144	Wechselbetrug	M	3	0	0	0	0	0	0	0	0	0	0	0	0	0	0	0	0	1	0	1	1	3
5144	Wechselbetrug	W	2	0	0	0	0	0	0	0	0	0	0	0	0	0	0	0	1	0	0	1	0	2
5150	Erschleichen von Leistungen	G	6.194	0	0	1	3	59	63	269	381	650	999	1.712	634	574	1.208	1.097	1.046	738	299	94	4.482	
5150	Erschleichen von Leistungen	M	4.627	0	0	0	3	25	28	142	227	369	685	1.082	475	429	904	894	819	608	239	81	3.545	
5150	Erschleichen von Leistungen	W	1.567	0	0	1	0	34	35	127	154	281	314	630	159	145	304	203	227	130	60	13	937	
5160	B. m. rewidr. erl. unb. Zahl-m	G	284	0	0	0	0	1	1	11	17	28	51	80	33	31	64	25	54	33	19	9	204	
5160	B. m. rewidr. erl. unb. Zahl-m	M	208	0	0	0	0	1	1	7	14	21	38	60	24	27	51	18	35	22	15	7	148	
5160	B. m. rewidr. erl. unb. Zahl-m	W	76	0	0	0	0	0	0	4	3	7	13	20	9	4	13	7	19	11	4	2	56	
5161	Davon Schecks	G	15	0	0	0	0	0	0	0	0	0	1	1	0	1	1	2	6	1	3	1	14	
5161	Davon Schecks	M	11	0	0	0	0	0	0	0	0	0	1	1	0	1	1	1	3	1	3	1	10	
5161	Davon Schecks	W	4	0	0	0	0	0	0	0	0	0	0	0	0	0	0	1	3	0	0	0	4	
5162	Davon Debitk. ohne PIN	G	70	0	0	0	0	0	0	2	4	6	12	18	12	11	23	7	11	7	3	1	52	
5162	Davon Debitk. ohne PIN	M	45	0	0	0	0	0	0	1	2	3	7	10	9	8	17	4	6	4	3	1	35	
5162	Davon Debitk. ohne PIN	W	25	0	0	0	0	0	0	1	2	3	5	8	3	3	6	3	5	3	0	0	17	
5163	Debitkarten mit PIN	G	75	0	0	0	0	1	1	3	3	6	11	18	9	4	13	5	11	15	9	4	57	
5163	Debitkarten mit PIN	M	53	0	0	0	0	1	1	1	3	4	9	14	6	4	10	4	8	8	7	2	39	
5163	Debitkarten mit PIN	W	22	0	0	0	0	0	0	2	0	2	2	4	3	0	3	1	3	7	2	2	18	
5164	Kreditkarten	G	34	0	0	0	0	0	0	3	4	7	5	12	5	4	9	2	5	4	1	1	22	
5164	Kreditkarten	M	30	0	0	0	0	0	0	3	4	7	3	10	4	3	7	2	5	4	1	1	20	
5164	Kreditkarten	W	4	0	0	0	0	0	0	0	0	0	2	2	1	1	2	0	0	0	0	0	2	
5165	Daten von Zahlungskarten	G	64	0	0	0	0	0	0	2	4	6	16	22	7	8	15	6	12	4	3	2	42	
5165	Daten von Zahlungskarten	M	51	0	0	0	0	0	0	2	4	6	13	19	5	8	13	5	7	4	1	2	32	
5165	Daten von Zahlungskarten	W	13	0	0	0	0	0	0	0	0	0	3	3	2	0	2	1	5	0	2	0	10	
5169	Sonst. unbare Zahlungsmittel	G	33	0	0	0	0	0	0	1	3	4	10	14	1	4	5	3	9	2	0	0	19	
5169	Sonst. unbare Zahlungsmittel	M	25	0	0	0	0	0	0	0	2	2	9	11	1	4	5	2	6	1	0	0	14	
5169	Sonst. unbare Zahlungsmittel	W	8	0	0	0	0	0	0	1	1	2	1	3	0	0	0	1	3	1	0	0	5	

Schlüsselzahl der Tat	Straftat	SEXS	Tatverdächtige gesamt	Kinder							Jugendliche			Heranwachsende 18 bis 21	gesamt 10,13,14	Erwachsene ab 21 Jahre										
				6	8 bis unter		10	12	gesamt Spalten 5 - 9	14 bis unter		gesamt Spalten 11 + 12	21 bis unter			23	gesamt Spalten 16,17	25 bis unter		30 bis unter		40 bis unter		50 bis unter	60 und älter	gesamt Spalter 18 - 23
					8	10				12	14							16	18	30	40	50	60			
				1	2	3	4	5	6	7	8	9	10			11	12	13	14	15	16	17	18	19	20	21
5170	Sonstiger Betrug	G	3.721	1	0	0	8	20	29	77	137	214	386	629	255	233	488	494	739	748	417	206	3.092			
5170	Sonstiger Betrug	M	2.513	0	0	0	5	12	17	39	88	127	261	405	151	143	294	317	517	500	316	164	2.108			
5170	Sonstiger Betrug	W	1.208	1	0	0	3	8	12	38	49	87	125	224	104	90	194	177	222	248	101	42	984			
5171	Leistungsbetrug	G	469	1	0	0	0	0	1	0	10	10	30	41	46	36	82	73	98	98	52	25	428			
5171	Leistungsbetrug	M	292	0	0	0	0	0	0	0	5	5	15	20	20	20	40	38	67	65	38	24	272			
5171	Leistungsbetrug	W	177	1	0	0	0	0	1	0	5	5	15	21	26	16	42	35	31	33	14	1	156			
5172	Leistungskreditbetrug	G	500	0	0	0	0	2	2	0	7	7	28	37	22	35	57	85	110	118	61	32	463			
5172	Leistungskreditbetrug	M	348	0	0	0	0	2	2	0	3	3	22	27	13	26	39	63	76	76	44	23	321			
5172	Leistungskreditbetrug	W	152	0	0	0	0	0	0	0	4	4	6	10	9	9	18	22	34	42	17	9	142			
5173	Arbeitsvermittlungsbetrug	G	6	0	0	0	0	0	0	0	0	0	0	0	1	0	1	0	2	0	3	0	6			
5173	Arbeitsvermittlungsbetrug	M	4	0	0	0	0	0	0	0	0	0	0	0	0	0	0	0	2	0	2	0	4			
5173	Arbeitsvermittlungsbetrug	W	2	0	0	0	0	0	0	0	0	0	0	0	1	0	1	0	0	0	1	0	2			
5174	Betr. z.N. Vers./Vers.-missbr.	G	82	0	0	0	0	1	1	2	1	3	2	6	6	2	8	9	16	25	9	9	76			
5174	Betr. z.N. Vers./Vers.-missbr.	M	61	0	0	0	0	1	1	1	1	2	2	5	6	2	8	5	11	18	6	8	56			
5174	Betr. z.N. Vers./Vers.-missbr.	W	21	0	0	0	0	0	0	1	0	1	0	1	0	0	0	4	5	7	3	1	20			
5175	Computerbetrug	G	129	0	0	0	2	1	3	3	5	8	16	27	8	8	16	23	28	20	10	5	102			
5175	Computerbetrug	M	82	0	0	0	1	1	2	3	3	6	9	17	4	6	10	16	16	12	8	3	65			
5175	Computerbetrug	W	47	0	0	0	1	0	1	0	2	2	7	10	4	2	6	7	12	8	2	2	37			
5176	Provisionsbetrug	G	23	0	0	0	0	0	0	0	0	0	2	2	2	0	2	3	11	2	3	0	21			
5176	Provisionsbetrug	M	22	0	0	0	0	0	0	0	0	0	2	2	2	0	2	2	11	2	3	0	20			
5176	Provisionsbetrug	W	1	0	0	0	0	0	0	0	0	0	0	0	0	0	0	1	0	0	0	0	1			
5177	B. z.N. Soz-vers/-Vers-träger	G	58	0	0	0	0	0	0	0	0	0	2	2	1	1	2	4	14	26	7	3	56			
5177	B. z.N. Soz-vers/-Vers-träger	M	39	0	0	0	0	0	0	0	0	0	2	2	1	1	2	3	9	16	5	2	37			
5177	B. z.N. Soz-vers/-Vers-träger	W	19	0	0	0	0	0	0	0	0	0	0	0	0	0	0	1	5	10	2	1	19			
5178	Sonstiger Sozialleistungsbetr.	G	126	0	0	0	0	0	0	2	0	2	8	10	10	6	16	16	32	29	18	5	116			
5178	Sonstiger Sozialleistungsbetr.	M	78	0	0	0	0	0	0	2	0	2	4	6	6	2	8	8	19	18	15	4	72			
5178	Sonstiger Sozialleistungsbetr.	W	48	0	0	0	0	0	0	0	0	0	4	4	4	4	8	8	13	11	3	1	44			
5179	Betr. m. Zug.-ber. zu Komm.-d.	G	30	0	0	0	1	0	1	0	0	0	4	5	3	5	8	4	3	8	2	0	25			
5179	Betr. m. Zug.-ber. zu Komm.-d.	M	24	0	0	0	0	0	0	0	0	0	4	4	2	3	5	4	2	7	2	0	20			
5179	Betr. m. Zug.-ber. zu Komm.-d.	W	6	0	0	0	1	0	1	0	0	0	0	1	1	2	3	0	1	1	0	0	5			
5181	Abrechnungsbetrug	G	192	0	0	0	0	0	0	1	2	3	9	12	5	5	10	15	37	51	48	19	180			
5181	Abrechnungsbetrug	M	136	0	0	0	0	0	0	1	2	3	4	7	2	1	3	5	25	38	41	17	129			
5181	Abrechnungsbetrug	W	56	0	0	0	0	0	0	0	0	0	5	5	3	4	7	10	12	13	7	2	51			
5182	Einmietbetrug	G	84	0	0	0	0	0	0	0	0	0	2	2	4	5	9	10	22	25	13	3	82			
5182	Einmietbetrug	M	59	0	0	0	0	0	0	0	0	0	0	0	3	3	6	8	18	17	8	2	59			
5182	Einmietbetrug	W	25	0	0	0	0	0	0	0	0	0	2	2	1	2	3	2	4	8	5	1	23			

Schlüsselzahl der Tat	Straftat	SEX	Tatverdächtige gesamt	Kinder							Jugendliche			Heranwachsende 18 bis unter 21	gesamt Spalten 10,13,14	Erwachsene ab 21 Jahre									
				6	8	10	12	gesamt Spalten	14	16	gesamt Spalten	21	23			gesamt Spalten	25	30	40	50	60	gesamt Spalten			
				bis unter	bis unter	bis unter	bis unter	5 - 9	bis unter	bis unter	11 + 12	bis unter	bis unter			16,17	bis unter	bis unter	bis unter	bis unter	und älter	18 - 23			
				6	8	10	12	14	5 - 9	16	18	11 + 12	unter 21			10,13,14	23	25	16,17	30	40	50	60	älter	18 - 23
1	2	3	4	5	6	7	8	9	10	11	12	13	14	15	16	17	18	19	20	21	22	23	24		
5183	Kontoeröffn.-/Überweis.-betr.	G	203	0	0	0	0	0	0	3	5	8	48	56	21	16	37	23	38	38	8	3	147		
5183	Kontoeröffn.-/Überweis.-betr.	M	161	0	0	0	0	0	0	3	2	5	35	40	18	14	32	18	30	32	7	2	121		
5183	Kontoeröffn.-/Überweis.-betr.	W	42	0	0	0	0	0	0	0	3	3	13	16	3	2	5	5	8	6	1	1	26		
5184	Zechbetrug	G	183	0	0	0	0	0	0	0	2	2	9	11	12	5	17	22	39	49	32	13	172		
5184	Zechbetrug	M	151	0	0	0	0	0	0	0	2	2	6	8	8	5	13	20	34	39	27	10	143		
5184	Zechbetrug	W	32	0	0	0	0	0	0	0	0	0	3	3	4	0	4	2	5	10	5	3	29		
5188	Kreditvermittlungsbetrug	G	7	0	0	0	0	0	0	0	0	0	0	0	1	0	1	0	2	3	0	1	7		
5188	Kreditvermittlungsbetrug	M	4	0	0	0	0	0	0	0	0	0	0	0	0	0	0	0	0	3	0	1	4		
5188	Kreditvermittlungsbetrug	W	3	0	0	0	0	0	0	0	0	0	0	0	1	0	1	0	2	0	0	0	3		
5189	Sonstige Betrugsarten	G	1.808	0	0	0	5	16	21	66	106	172	243	436	133	122	255	234	324	290	173	96	1.372		
5189	Sonstige Betrugsarten	M	1.164	0	0	0	4	8	12	29	71	100	167	279	70	65	135	136	223	186	129	76	885		
5189	Sonstige Betrugsarten	W	644	0	0	0	1	8	9	37	35	72	76	157	63	57	120	98	101	104	44	20	487		
5200	Veruntreuungen	G	317	0	0	0	0	0	0	0	0	0	6	6	6	14	20	23	77	74	67	50	311		
5200	Veruntreuungen	M	228	0	0	0	0	0	0	0	0	0	5	5	2	10	12	13	57	50	50	41	223		
5200	Veruntreuungen	W	89	0	0	0	0	0	0	0	0	0	1	1	4	4	8	10	20	24	17	9	88		
5210	Untreue	G	149	0	0	0	0	0	0	0	0	0	1	1	1	4	5	6	26	45	33	33	148		
5210	Untreue	M	109	0	0	0	0	0	0	0	0	0	1	1	0	3	3	3	18	30	23	31	108		
5210	Untreue	W	40	0	0	0	0	0	0	0	0	0	0	0	1	1	2	3	8	15	10	2	40		
5211	Untreue bei Kapitalanlageges.	G	3	0	0	0	0	0	0	0	0	0	0	0	0	0	0	0	0	3	0	0	3		
5211	Untreue bei Kapitalanlageges.	M	1	0	0	0	0	0	0	0	0	0	0	0	0	0	0	0	0	1	0	0	1		
5211	Untreue bei Kapitalanlageges.	W	2	0	0	0	0	0	0	0	0	0	0	0	0	0	0	0	0	2	0	0	2		
5220	Vorenth./Veruntr. v. Arb-entg.	G	112	0	0	0	0	0	0	0	0	0	0	0	1	2	3	6	32	25	31	15	112		
5220	Vorenth./Veruntr. v. Arb-entg.	M	90	0	0	0	0	0	0	0	0	0	0	0	1	2	3	5	28	17	27	10	90		
5220	Vorenth./Veruntr. v. Arb-entg.	W	22	0	0	0	0	0	0	0	0	0	0	0	0	0	0	1	4	8	4	5	22		
5230	Missbr. v. Scheck-/Kreditkart.	G	56	0	0	0	0	0	0	0	0	0	5	5	4	8	12	11	19	4	3	2	51		
5230	Missbr. v. Scheck-/Kreditkart.	M	29	0	0	0	0	0	0	0	0	0	4	4	1	5	6	5	11	3	0	0	25		
5230	Missbr. v. Scheck-/Kreditkart.	W	27	0	0	0	0	0	0	0	0	0	1	1	3	3	6	6	8	1	3	2	26		
5300	Unterschlagung	G	1.423	0	0	2	7	13	22	47	99	146	158	326	108	92	200	185	252	254	137	69	1.097		
5300	Unterschlagung	M	999	0	0	1	6	9	16	31	71	102	111	229	78	59	137	122	180	187	95	49	770		
5300	Unterschlagung	W	424	0	0	1	1	4	6	16	28	44	47	97	30	33	63	63	72	67	42	20	327		
5310	Unterschlagung von Kfz	G	159	0	0	0	0	0	0	0	5	5	11	16	11	9	20	19	34	39	16	15	143		
5310	Unterschlagung von Kfz	M	131	0	0	0	0	0	0	0	5	5	9	14	8	7	15	13	27	36	13	13	117		
5310	Unterschlagung von Kfz	W	28	0	0	0	0	0	0	0	0	0	2	2	3	2	5	6	7	3	3	2	26		
5400	Urkundenfälschung	G	751	0	0	0	0	3	3	36	182	218	110	331	52	33	85	60	88	107	48	32	420		
5400	Urkundenfälschung	M	488	0	0	0	0	2	2	21	80	101	58	161	38	24	62	52	71	77	38	27	327		
5400	Urkundenfälschung	W	263	0	0	0	0	1	1	15	102	117	52	170	14	9	23	8	17	30	10	5	93		

Schlüsselzahl der Tat	Straftat	SEXS	Tatverdächtige gesamt	Kinder							Jugendliche			Heranwachsende 18 bis unter 21	Erwachsene ab 21 Jahre									
				6	8	10	12	gesamt	14	16	gesamt	21	23		gesamt	25	30	40	50	60	gesamt			
				6	8	10	12	5 - 9	16	18	11 + 12	23	25		16,17	30	40	50	60	60 und älter	18 - 23			
1	2	3	4	5	6	7	8	9	10	11	12	13	14	15	16	17	18	19	20	21	22	23	24	
5410	Fälsch. techn. Aufzeichnungen	G	4	0	0	0	0	0	0	0	0	0	1	1	1	0	1	0	1	1	0	0	3	
5410	Fälsch. techn. Aufzeichnungen	M	3	0	0	0	0	0	0	0	0	0	1	1	1	0	1	0	0	1	0	0	2	
5410	Fälsch. techn. Aufzeichnungen	W	1	0	0	0	0	0	0	0	0	0	0	0	0	0	0	0	1	0	0	1		
5420	Fälschung zur Erlangung v. BtM	G	10	0	0	0	0	0	0	0	0	0	0	0	1	2	3	0	6	0	1	0	10	
5420	Fälschung zur Erlangung v. BtM	M	9	0	0	0	0	0	0	0	0	0	0	0	1	2	3	0	5	0	1	0	9	
5420	Fälschung zur Erlangung v. BtM	W	1	0	0	0	0	0	0	0	0	0	0	0	0	0	0	0	1	0	0	0	1	
5430	F. Daten/T. Rechtsverk. bei DV	G	18	0	0	0	0	1	1	2	0	2	1	4	0	2	2	3	5	2	1	1	14	
5430	F. Daten/T. Rechtsverk. bei DV	M	13	0	0	0	0	0	0	1	0	1	0	1	0	1	1	3	5	2	1	0	12	
5430	F. Daten/T. Rechtsverk. bei DV	W	5	0	0	0	0	1	1	1	0	1	1	3	0	1	1	0	0	0	0	1	2	
5500	Geld-/Wertzeichenfälschung pp.	G	18	0	0	0	0	0	0	1	1	2	5	7	4	1	5	2	2	0	1	1	11	
5500	Geld-/Wertzeichenfälschung pp.	M	15	0	0	0	0	0	0	0	1	1	5	6	4	1	5	2	2	0	0	0	9	
5500	Geld-/Wertzeichenfälschung pp.	W	3	0	0	0	0	0	0	1	0	1	0	1	0	0	0	0	0	0	1	1	2	
5510	Geld-/Wertzeichenfälschung	G	3	0	0	0	0	0	0	0	0	0	2	2	0	0	0	0	1	0	0	0	1	
5510	Geld-/Wertzeichenfälschung	M	3	0	0	0	0	0	0	0	0	0	2	2	0	0	0	0	1	0	0	0	1	
5520	Inverkehrbringen v. Falschgeld	G	15	0	0	0	0	0	0	1	1	2	3	5	4	1	5	2	1	0	1	1	10	
5520	Inverkehrbringen v. Falschgeld	M	12	0	0	0	0	0	0	0	1	1	3	4	4	1	5	2	1	0	0	0	8	
5520	Inverkehrbringen v. Falschgeld	W	3	0	0	0	0	0	0	1	0	1	0	1	0	0	0	0	0	0	1	1	2	
5600	Insolvenzstraft. (283, 283a-d)	G	22	0	0	0	0	0	0	0	0	0	0	0	1	0	1	0	3	9	7	2	22	
5600	Insolvenzstraft. (283, 283a-d)	M	16	0	0	0	0	0	0	0	0	0	0	0	0	0	0	0	3	5	6	2	16	
5600	Insolvenzstraft. (283, 283a-d)	W	6	0	0	0	0	0	0	0	0	0	0	0	1	0	1	0	0	4	1	0	6	
5610	Bankrott	G	17	0	0	0	0	0	0	0	0	0	0	0	1	0	1	0	1	7	6	2	17	
5610	Bankrott	M	13	0	0	0	0	0	0	0	0	0	0	0	0	0	0	0	1	4	6	2	13	
5610	Bankrott	W	4	0	0	0	0	0	0	0	0	0	0	0	1	0	1	0	0	3	0	0	4	
5630	Verletzung d. Buchführungspf.	G	4	0	0	0	0	0	0	0	0	0	0	0	0	0	0	0	2	2	0	0	4	
5630	Verletzung d. Buchführungspf.	M	3	0	0	0	0	0	0	0	0	0	0	0	0	0	0	0	2	1	0	0	3	
5630	Verletzung d. Buchführungspf.	W	1	0	0	0	0	0	0	0	0	0	0	0	0	0	0	0	1	0	0	0	1	
5650	Schuldnerbegünstigung	G	1	0	0	0	0	0	0	0	0	0	0	0	0	0	0	0	0	0	1	0	1	
5650	Schuldnerbegünstigung	W	1	0	0	0	0	0	0	0	0	0	0	0	0	0	0	0	0	0	1	0	1	
6000	Sonst. Straftatbest. gem. StGB	G	11.541	10	28	85	128	291	542	629	818	1.447	1.265	3.254	691	607	1.298	1.216	1.789	2.053	1.084	847	8.287	
6000	Sonst. Straftatbest. gem. StGB	M	9.248	6	21	73	113	227	440	505	669	1.174	1.071	2.685	580	514	1.094	979	1.406	1.603	838	643	6.563	
6000	Sonst. Straftatbest. gem. StGB	W	2.293	4	7	12	15	64	102	124	149	273	194	569	111	93	204	237	383	450	246	204	1.724	
6100	Erpressung	G	104	0	0	0	7	5	12	10	4	14	11	37	3	4	7	9	28	13	5	5	67	
6100	Erpressung	M	81	0	0	0	3	5	8	8	2	10	11	29	2	4	6	8	20	11	3	4	52	
6100	Erpressung	W	23	0	0	0	4	0	4	2	2	4	0	8	1	0	1	1	8	2	2	1	15	

Schlüsselzahl der Tat	Straftat	SEX gesamt	Kinder							Jugendliche			Heranwachsende 18 bis unter 21	Erwachsene ab 21 Jahre									
			Tatverdächtige					gesamt Spalten 5 - 9	bis unter		gesamt Spalten 11 + 12	bis unter		bis unter		bis unter		bis unter		gesamt Spalten 18 - 23			
			6	8	10	12	14		14	16		16		18	21	23	25	30	40		50	60	älter
1	2	3	4	5	6	7	8	9	10	11	12	13	14	15	16	17	18	19	20	21	22	23	24
6110	Erpressung auf sex. Grundlage	G	2	0	0	0	0	0	0	0	0	0	0	0	0	0	0	1	1	0	0	0	2
6110	Erpressung auf sex. Grundlage	M	1	0	0	0	0	0	0	0	0	0	0	0	0	0	0	0	1	0	0	0	1
6110	Erpressung auf sex. Grundlage	W	1	0	0	0	0	0	0	0	0	0	0	0	0	0	0	1	0	0	0	0	1
6200	Widerst g. Staatsgew/öff. Ordn	G	2.926	0	4	4	16	45	69	119	225	344	399	812	228	176	404	352	448	482	255	173	2.114
6200	Widerst g. Staatsgew/öff. Ordn	M	2.348	0	3	3	13	27	46	89	168	257	335	638	183	154	337	292	355	389	205	132	1.710
6200	Widerst g. Staatsgew/öff. Ordn	W	578	0	1	1	3	18	23	30	57	87	64	174	45	22	67	60	93	93	50	41	404
6210	Widerst. gegen d. Staatsgewalt	G	820	0	0	0	1	2	3	14	51	65	116	184	84	55	139	135	132	142	57	31	636
6210	Widerst. gegen d. Staatsgewalt	M	669	0	0	0	1	0	1	8	36	44	100	145	74	51	125	110	111	111	48	19	524
6210	Widerst. gegen d. Staatsgewalt	W	151	0	0	0	0	2	2	6	15	21	16	39	10	4	14	25	21	31	9	12	112
6220	Hausfriedensbr. insg. 123, 124	G	1.509	0	0	2	8	26	36	74	120	194	189	419	100	86	186	153	241	268	135	107	1.090
6220	Hausfriedensbr. insg. 123, 124	M	1.216	0	0	2	6	18	26	59	92	151	156	333	74	72	146	123	186	224	116	88	883
6220	Hausfriedensbr. insg. 123, 124	W	293	0	0	0	2	8	10	15	28	43	33	86	26	14	40	30	55	44	19	19	207
6221	Hausfriedensbruch § 123 StGB	G	1.506	0	0	2	8	26	36	74	120	194	188	418	100	84	184	153	241	268	135	107	1.088
6221	Hausfriedensbruch § 123 StGB	M	1.214	0	0	2	6	18	26	59	92	151	155	332	74	71	145	123	186	224	116	88	882
6221	Hausfriedensbruch § 123 StGB	W	292	0	0	0	2	8	10	15	28	43	33	86	26	13	39	30	55	44	19	19	206
6222	Schw. Hausfriedensbr. § 124 StGB	G	3	0	0	0	0	0	0	0	0	0	1	1	0	2	2	0	0	0	0	0	2
6222	Schw. Hausfriedensbr. § 124 StGB	M	2	0	0	0	0	0	0	0	0	0	1	1	0	1	1	0	0	0	0	0	1
6222	Schw. Hausfriedensbr. § 124 StGB	W	1	0	0	0	0	0	0	0	0	0	0	0	0	1	1	0	0	0	0	0	1
6230	Landfriedensbruch	G	108	0	0	0	0	0	0	5	13	18	27	45	16	14	30	24	8	1	0	0	63
6230	Landfriedensbruch	M	103	0	0	0	0	0	0	3	12	15	25	40	16	14	30	24	8	1	0	0	63
6230	Landfriedensbruch	W	5	0	0	0	0	0	0	2	1	3	2	5	0	0	0	0	0	0	0	0	0
6240	Vortäuschen einer Straftat	G	234	0	0	0	3	9	12	9	19	28	32	72	23	15	38	31	38	32	15	8	162
6240	Vortäuschen einer Straftat	M	161	0	0	0	3	4	7	5	10	15	23	45	16	11	27	26	25	25	7	6	116
6240	Vortäuschen einer Straftat	W	73	0	0	0	0	5	5	4	9	13	9	27	7	4	11	5	13	7	8	2	46
6241	Vortäuschen eines Raubes	G	63	0	0	0	2	3	5	3	3	6	10	21	7	7	14	7	7	8	4	2	42
6241	Vortäuschen eines Raubes	M	52	0	0	0	2	2	4	2	2	4	9	17	6	5	11	7	6	8	3	0	35
6241	Vortäuschen eines Raubes	W	11	0	0	0	0	1	1	1	1	2	1	4	1	2	3	0	1	0	1	2	7
6242	Vortäuschen eines Diebstahls	G	54	0	0	0	0	1	1	0	2	2	6	9	3	3	6	9	13	13	4	0	45
6242	Vortäuschen eines Diebstahls	M	39	0	0	0	0	0	0	0	1	1	4	5	3	3	6	8	8	10	2	0	34
6242	Vortäuschen eines Diebstahls	W	15	0	0	0	0	1	1	0	1	1	2	4	0	0	0	1	5	3	2	0	11
6260	Gewaltdarstellung	G	6	0	0	0	0	0	0	0	0	0	2	2	0	0	0	1	1	2	0	0	4
6260	Gewaltdarstellung	M	4	0	0	0	0	0	0	0	0	0	1	1	0	0	0	0	1	2	0	0	3
6260	Gewaltdarstellung	W	2	0	0	0	0	0	0	0	0	0	1	1	0	0	0	1	0	0	0	0	1
6270	Volksverhetzung	G	14	0	0	0	0	0	0	0	0	0	2	2	0	0	0	0	1	1	6	4	12
6270	Volksverhetzung	M	13	0	0	0	0	0	0	0	0	0	2	2	0	0	0	0	1	1	6	3	11
6270	Volksverhetzung	W	1	0	0	0	0	0	0	0	0	0	0	0	0	0	0	0	0	0	0	1	1

Schlüsselzahl der Tat	Straftat	SEXS	Tatverdächtige gesamt	Kinder						Jugendliche			Heranwachsende 18 bis unter 21	gesamt Spalten 10,13,14	Erwachsene ab 21 Jahre									
				6	8	10	12	gesamt Spalten	14	16	gesamt Spalten	21			23	gesamt Spalten	25	30	40	50	60	gesamt Spalten		
				6	8	10	12	14	5 - 9	16	18	11 + 12			23	25	16,17	30	40	50	60	60 und älter	18 - 23	
1	2	3	4	5	6	7	8	9	10	11	12	13	14	15	16	17	18	19	20	21	22	23	24	
6300	Begün/Strafvereit/Hehler/Geldw	G	341	0	0	1	2	6	9	5	19	24	39	72	27	23	50	52	78	55	20	14	269	
6300	Begün/Strafvereit/Hehler/Geldw	M	289	0	0	0	2	5	7	4	19	23	35	65	22	18	40	44	68	43	18	11	224	
6300	Begün/Strafvereit/Hehler/Geldw	W	52	0	0	1	0	1	2	1	0	1	4	7	5	5	10	8	10	12	2	3	45	
6310	Hehlerei von Kfz	G	13	0	0	0	0	0	0	0	0	0	1	1	1	1	2	1	7	2	0	0	12	
6310	Hehlerei von Kfz	M	13	0	0	0	0	0	0	0	0	0	1	1	1	1	2	1	7	2	0	0	12	
6311	Gewerbsmäßige Hehlerei v. Kfz.	G	2	0	0	0	0	0	0	0	0	0	1	1	0	0	0	0	0	1	0	0	1	
6311	Gewerbsmäßige Hehlerei v. Kfz.	M	2	0	0	0	0	0	0	0	0	0	1	1	0	0	0	0	0	1	0	0	1	
6313	Gewerbsm. Bandenhehl. v. Kfz.	G	3	0	0	0	0	0	0	0	0	0	0	0	0	0	0	0	2	1	0	0	3	
6313	Gewerbsm. Bandenhehl. v. Kfz.	M	3	0	0	0	0	0	0	0	0	0	0	0	0	0	0	0	2	1	0	0	3	
6320	Sonstige Hehlerei	G	240	0	0	0	2	6	8	5	16	21	26	55	21	17	38	41	49	35	14	8	185	
6320	Sonstige Hehlerei	M	211	0	0	0	2	5	7	4	16	20	24	51	18	14	32	35	45	29	13	6	160	
6320	Sonstige Hehlerei	W	29	0	0	0	0	1	1	1	0	1	2	4	3	3	6	6	4	6	1	2	25	
6321	Sonst. gewerbsmäßige Hehlerei	G	26	0	0	0	0	0	0	0	0	0	1	1	0	5	5	6	4	6	3	1	25	
6321	Sonst. gewerbsmäßige Hehlerei	M	23	0	0	0	0	0	0	0	0	0	1	1	0	3	3	5	4	6	3	1	22	
6321	Sonst. gewerbsmäßige Hehlerei	W	3	0	0	0	0	0	0	0	0	0	0	0	0	2	2	1	0	0	0	0	3	
6330	Geldw/Versch. unr. Verm-werte	G	58	0	0	0	0	0	0	0	1	1	5	6	4	4	8	3	17	14	4	6	52	
6330	Geldw/Versch. unr. Verm-werte	M	48	0	0	0	0	0	0	0	1	1	5	6	2	3	5	3	14	11	4	5	42	
6330	Geldw/Versch. unr. Verm-werte	W	10	0	0	0	0	0	0	0	0	0	0	0	2	1	3	0	3	3	0	1	10	
6400	Brandstift/Herbeif. Brandgef.	G	172	0	0	1	3	5	9	11	11	22	13	44	5	5	10	11	23	27	20	37	128	
6400	Brandstift/Herbeif. Brandgef.	M	129	0	0	1	3	4	8	9	9	18	9	35	5	3	8	9	21	23	12	21	94	
6400	Brandstift/Herbeif. Brandgef.	W	43	0	0	0	0	1	1	2	2	4	4	9	0	2	2	2	4	8	16	34		
6410	Vors. Brandstift/Herbeif -gef	G	77	0	0	0	2	3	5	9	11	20	11	36	3	3	6	5	6	12	7	5	41	
6410	Vors. Brandstift/Herbeif -gef	M	66	0	0	0	2	3	5	8	9	17	9	31	3	2	5	5	6	10	5	4	35	
6410	Vors. Brandstift/Herbeif -gef	W	11	0	0	0	0	0	0	1	2	3	2	5	0	1	1	0	0	2	2	1	6	
6500	Wettbew.-/Korrupt.-/Amtsdel.	G	321	0	0	0	0	1	1	0	0	0	0	1	2	6	8	61	98	93	39	21	320	
6500	Wettbew.-/Korrupt.-/Amtsdel.	M	276	0	0	0	0	0	0	0	0	0	0	0	1	5	6	49	91	82	30	18	276	
6500	Wettbew.-/Korrupt.-/Amtsdel.	W	45	0	0	0	0	1	1	0	0	0	0	1	1	1	2	12	7	11	9	3	44	
6510	Vorteilsannahme/Bestechlichk.	G	16	0	0	0	0	0	0	0	0	0	0	0	0	0	0	1	3	6	3	3	16	
6510	Vorteilsannahme/Bestechlichk.	M	14	0	0	0	0	0	0	0	0	0	0	0	0	0	0	0	3	6	3	2	14	
6510	Vorteilsannahme/Bestechlichk.	W	2	0	0	0	0	0	0	0	0	0	0	0	0	0	0	1	0	0	0	1	2	
6511	Vorteilsannahme	G	8	0	0	0	0	0	0	0	0	0	0	0	0	0	0	1	1	2	2	2	8	
6511	Vorteilsannahme	M	6	0	0	0	0	0	0	0	0	0	0	0	0	0	0	0	1	2	2	1	6	
6511	Vorteilsannahme	W	2	0	0	0	0	0	0	0	0	0	0	0	0	0	0	1	0	0	0	1	2	
6512	Bestechlichkeit	G	8	0	0	0	0	0	0	0	0	0	0	0	0	0	0	0	2	4	1	1	8	
6512	Bestechlichkeit	M	8	0	0	0	0	0	0	0	0	0	0	0	0	0	0	0	2	4	1	1	8	

Schlüsselzahl der Tat	Straftat	SEXS	Tatverdächtige gesamt	Kinder						Jugendliche			Heranwachsende 18 bis unter 21	gesamt Spalten 10,13,14	Erwachsene ab 21 Jahre									
				6	8	10	12	gesamt Spalten	14	16	gesamt Spalten	21			23	gesamt Spalten	25	30	40	50	60	gesamt Spalten		
				6	8	10	12	14	5-9	16	18	11+12			23	25	16,17	30	40	50	60	60 und älter	18-23	
1	2	3	4	5	6	7	8	9	10	11	12	13	14	15	16	17	18	19	20	21	22	23	24	
6520	Vorteilsgewährung / Bestechung	G	16	0	0	0	0	1	1	0	0	0	0	1	0	0	0	1	3	5	2	4	15	
6520	Vorteilsgewährung / Bestechung	M	13	0	0	0	0	0	0	0	0	0	0	0	0	0	0	1	3	3	2	4	13	
6520	Vorteilsgewährung / Bestechung	W	3	0	0	0	0	1	1	0	0	0	0	1	0	0	0	0	0	2	0	0	2	
6521	Vorteilsgewährung	G	12	0	0	0	0	0	0	0	0	0	0	0	0	0	0	1	3	5	0	3	12	
6521	Vorteilsgewährung	M	10	0	0	0	0	0	0	0	0	0	0	0	0	0	0	1	3	3	0	3	10	
6521	Vorteilsgewährung	W	2	0	0	0	0	0	0	0	0	0	0	0	0	0	0	0	0	2	0	0	2	
6522	Bestechung	G	4	0	0	0	0	1	1	0	0	0	0	1	0	0	0	0	0	0	2	1	3	
6522	Bestechung	M	3	0	0	0	0	0	0	0	0	0	0	0	0	0	0	0	0	0	2	1	3	
6522	Bestechung	W	1	0	0	0	0	1	1	0	0	0	0	1	0	0	0	0	0	0	0	0	0	
6550	Sonstige Straftaten im Amt	G	221	0	0	0	0	0	0	0	0	0	0	0	2	6	8	57	68	64	17	7	221	
6550	Sonstige Straftaten im Amt	M	188	0	0	0	0	0	0	0	0	0	0	0	1	5	6	46	62	57	11	6	188	
6550	Sonstige Straftaten im Amt	W	33	0	0	0	0	0	0	0	0	0	0	0	1	1	2	11	6	7	6	1	33	
6551	Körperverletzung im Amt	G	190	0	0	0	0	0	0	0	0	0	0	0	2	5	7	48	62	54	15	4	190	
6551	Körperverletzung im Amt	M	164	0	0	0	0	0	0	0	0	0	0	0	1	4	5	42	58	47	9	3	164	
6551	Körperverletzung im Amt	W	26	0	0	0	0	0	0	0	0	0	0	0	1	1	2	6	4	7	6	1	26	
6552	Verletz. d. Dienstgeheimnisses	G	1	0	0	0	0	0	0	0	0	0	0	0	0	0	0	0	0	0	0	1	1	
6552	Verletz. d. Dienstgeheimnisses	M	1	0	0	0	0	0	0	0	0	0	0	0	0	0	0	0	0	0	0	1	1	
6570	Bestechl/Bestechu-gesch. Verk.	G	70	0	0	0	0	0	0	0	0	0	0	0	0	0	0	2	24	19	18	7	70	
6570	Bestechl/Bestechu-gesch. Verk.	M	63	0	0	0	0	0	0	0	0	0	0	0	0	0	0	2	23	17	15	6	63	
6570	Bestechl/Bestechu-gesch. Verk.	W	7	0	0	0	0	0	0	0	0	0	0	0	0	0	0	0	1	2	3	1	7	
6571	Bestechl/Bestechu-gesch. Verk.	G	58	0	0	0	0	0	0	0	0	0	0	0	0	0	0	2	24	17	11	4	58	
6571	Bestechl/Bestechu-gesch. Verk.	M	53	0	0	0	0	0	0	0	0	0	0	0	0	0	0	2	23	15	10	3	53	
6571	Bestechl/Bestechu-gesch. Verk.	W	5	0	0	0	0	0	0	0	0	0	0	0	0	0	0	0	1	2	1	1	5	
6572	... § 300 Satz 2 Nr. 2 StGB	G	11	0	0	0	0	0	0	0	0	0	0	0	0	0	0	0	0	2	6	3	11	
6572	... § 300 Satz 2 Nr. 2 StGB	M	9	0	0	0	0	0	0	0	0	0	0	0	0	0	0	0	0	2	4	3	9	
6572	... § 300 Satz 2 Nr. 2 StGB	W	2	0	0	0	0	0	0	0	0	0	0	0	0	0	0	0	0	0	2	0	2	
6573	... § 300 Satz 2 Nr. 1 StGB	G	1	0	0	0	0	0	0	0	0	0	0	0	0	0	0	0	0	0	1	0	1	
6573	... § 300 Satz 2 Nr. 1 StGB	M	1	0	0	0	0	0	0	0	0	0	0	0	0	0	0	0	0	0	1	0	1	
6600	Strafbarer Eigennutz	G	43	0	0	0	0	0	0	1	1	2	2	4	1	2	3	7	11	8	4	6	39	
6600	Strafbarer Eigennutz	M	38	0	0	0	0	0	0	1	1	2	2	4	1	2	3	7	8	7	3	6	34	
6600	Strafbarer Eigennutz	W	5	0	0	0	0	0	0	0	0	0	0	0	0	0	0	0	3	1	1	0	5	
6610	Unerlaubtes Glücksspiel	G	5	0	0	0	0	0	0	0	0	0	0	0	0	2	2	1	0	0	0	2	5	
6610	Unerlaubtes Glücksspiel	M	5	0	0	0	0	0	0	0	0	0	0	0	0	2	2	1	0	0	0	2	5	
6620	Wilderei	G	20	0	0	0	0	0	0	1	1	2	1	3	1	0	1	5	6	3	1	1	17	
6620	Wilderei	M	19	0	0	0	0	0	0	1	1	2	1	3	1	0	1	5	5	3	1	1	16	
6620	Wilderei	W	1	0	0	0	0	0	0	0	0	0	0	0	0	0	0	0	1	0	0	0	1	

Schlüsselzahl der Tat	Straftat	SEXS	Tatverdächtige gesamt	Kinder						Jugendliche			Heranwachsende 18 bis unter 21	gesamt Spalten 10,13,14	Erwachsene ab 21 Jahre									
				6	8	10	12	gesamt Spalten	14	16	gesamt Spalten	21			23	gesamt Spalten	25	30	40	50	60	gesamt Spalten		
				6	8	10	12	14	5 - 9	16	18	11 + 12			23	25	16,17	30	40	50	60	60 und älter	18 - 23	
1	2	3	4	5	6	7	8	9	10	11	12	13	14	15	16	17	18	19	20	21	22	23	24	
6621	Jagdwilderei	G	1	0	0	0	0	0	0	0	0	0	0	0	0	0	0	0	1	0	0	0	1	
6621	Jagdwilderei	W	1	0	0	0	0	0	0	0	0	0	0	0	0	0	0	0	1	0	0	0	1	
6630	Wucher	G	3	0	0	0	0	0	0	0	0	0	1	1	0	0	0	0	1	0	0	1	2	
6630	Wucher	M	3	0	0	0	0	0	0	0	0	0	1	1	0	0	0	0	1	0	0	1	2	
6700	Sonstige Straftaten gemäß StGB	G	8.292	10	24	79	103	242	458	526	628	1.154	891	2.503	472	432	904	797	1.191	1.478	795	624	5.789	
6700	Sonstige Straftaten gemäß StGB	M	6.659	6	18	69	94	198	385	431	534	965	758	2.108	410	367	777	636	913	1.134	612	479	4.551	
6700	Sonstige Straftaten gemäß StGB	W	1.633	4	6	10	9	44	73	95	94	189	133	395	62	65	127	161	278	344	183	145	1.238	
6710	Verletzung Unterhaltspflicht	G	158	0	0	0	0	0	0	0	0	0	1	1	1	2	3	10	46	75	19	4	157	
6710	Verletzung Unterhaltspflicht	M	154	0	0	0	0	0	0	0	0	0	0	0	1	2	3	10	44	74	19	4	154	
6710	Verletzung Unterhaltspflicht	W	4	0	0	0	0	0	0	0	0	0	1	1	0	0	0	0	2	1	0	0	3	
6720	Verl. Fürsorge-/Erziehungspf.	G	49	0	0	0	0	0	0	0	1	1	2	3	1	2	3	9	10	22	2	0	46	
6720	Verl. Fürsorge-/Erziehungspf.	M	11	0	0	0	0	0	0	0	1	1	0	1	1	0	1	0	1	7	1	0	10	
6720	Verl. Fürsorge-/Erziehungspf.	W	38	0	0	0	0	0	0	0	0	0	2	2	0	2	2	9	9	15	1	0	36	
6730	Beleidigung	G	3.737	0	0	6	18	57	81	111	140	251	272	604	178	191	369	401	666	827	468	402	3.133	
6730	Beleidigung	M	2.798	0	0	6	15	38	59	70	91	161	213	433	149	158	307	306	482	614	353	303	2.365	
6730	Beleidigung	W	939	0	0	0	3	19	22	41	49	90	59	171	29	33	62	95	184	213	115	99	768	
6731	Beleidigung auf sex. Grundlage	G	428	0	0	0	4	18	22	34	20	54	35	111	23	15	38	40	70	90	47	32	317	
6731	Beleidigung auf sex. Grundlage	M	361	0	0	0	3	15	18	27	15	42	29	89	20	14	34	31	61	79	38	29	272	
6731	Beleidigung auf sex. Grundlage	W	67	0	0	0	1	3	4	7	5	12	6	22	3	1	4	9	11	9	9	3	45	
6740	Sachbeschädigung	G	3.711	9	24	69	80	175	357	405	483	888	587	1.832	263	215	478	321	354	399	192	135	1.879	
6740	Sachbeschädigung	M	3.261	5	18	59	74	155	311	359	443	802	531	1.644	249	193	442	288	304	322	153	108	1.617	
6740	Sachbeschädigung	W	450	4	6	10	6	20	46	46	40	86	56	188	14	22	36	33	50	77	39	27	262	
6741	Sachbeschädigung an Kfz	G	925	7	12	33	24	24	100	53	115	168	161	429	66	51	117	83	89	111	52	44	496	
6741	Sachbeschädigung an Kfz	M	794	4	8	28	20	20	80	47	103	150	148	378	60	47	107	70	74	90	39	36	416	
6741	Sachbeschädigung an Kfz	W	131	3	4	5	4	4	20	6	12	18	13	51	6	4	10	13	15	21	13	8	80	
6742	Datenveränder./Computersabot.	G	17	0	0	0	0	2	2	1	1	2	0	4	0	1	1	2	4	2	4	0	13	
6742	Datenveränder./Computersabot.	M	14	0	0	0	0	2	2	0	1	1	0	3	0	0	0	2	4	2	3	0	11	
6742	Datenveränder./Computersabot.	W	3	0	0	0	0	0	0	1	0	1	0	1	0	1	1	0	0	0	1	0	2	
6743	Sonst Sachb auf Str./Weg/Platz	G	1.040	0	6	11	22	65	104	208	220	428	213	745	79	44	123	65	43	31	19	14	295	
6743	Sonst Sachb auf Str./Weg/Platz	M	977	0	5	9	22	58	94	191	208	399	203	696	78	43	121	65	41	26	16	12	281	
6743	Sonst Sachb auf Str./Weg/Platz	W	63	0	1	2	0	7	10	17	12	29	10	49	1	1	2	0	2	5	3	2	14	
6745	Zerstörung wichtiger Arbeitsm.	G	9	0	0	0	0	0	0	1	1	2	2	4	0	2	2	0	1	2	0	0	5	
6745	Zerstörung wichtiger Arbeitsm.	M	8	0	0	0	0	0	0	0	1	1	2	3	0	2	2	0	1	2	0	0	5	
6745	Zerstörung wichtiger Arbeitsm.	W	1	0	0	0	0	0	0	1	0	1	0	1	0	0	0	0	0	0	0	0	0	

Schlüsselzahl der Tat	Straftat	SEX	Tatverdächtige gesamt	Kinder							Jugendliche			Heranwachsende 18 bis unter 21	gesamt Spalten 10,13,14	Erwachsene ab 21 Jahre									
				6	8	10	12	gesamt Spalten	14	16	gesamt Spalten	21	23			gesamt Spalten	25	30	40	50	60	gesamt Spalten			
				bis unter			14	5 - 9	bis unter		11 + 12	bis unter				16,17	bis unter		30	40	50	60	60 und älter	18 - 23	
				6	8	10	12	14	5	6	7	8	9			10	11	12	13	14	15	16	17	18	19
6750	Sprengstoff-/Strahlungsverbr.	G	13	0	0	0	0	1	1	4	1	5	1	7	2	0	2	1	0	2	0	1	6		
6750	Sprengstoff-/Strahlungsverbr.	M	12	0	0	0	0	1	1	4	1	5	1	7	1	0	1	1	0	2	0	1	5		
6750	Sprengstoff-/Strahlungsverbr.	W	1	0	0	0	0	0	0	0	0	0	0	0	1	0	1	0	0	0	0	0	1		
6752	Herbeif. Sprengstoffexplosion	G	13	0	0	0	0	1	1	4	1	5	1	7	2	0	2	1	0	2	0	1	6		
6752	Herbeif. Sprengstoffexplosion	M	12	0	0	0	0	1	1	4	1	5	1	7	1	0	1	1	0	2	0	1	5		
6752	Herbeif. Sprengstoffexplosion	W	1	0	0	0	0	0	0	0	0	0	0	0	1	0	1	0	0	0	0	0	1		
6760	Straftaten gegen die Umwelt	G	173	0	0	0	0	0	0	0	1	1	3	4	1	2	3	13	35	52	39	27	169		
6760	Straftaten gegen die Umwelt	M	159	0	0	0	0	0	0	0	1	1	3	4	1	2	3	13	33	45	36	25	155		
6760	Straftaten gegen die Umwelt	W	14	0	0	0	0	0	0	0	0	0	0	0	0	0	0	2	7	3	2	14			
6761	Gewässerunreinigung	G	49	0	0	0	0	0	0	0	0	0	0	0	0	0	0	6	9	9	14	11	49		
6761	Gewässerunreinigung	M	48	0	0	0	0	0	0	0	0	0	0	0	0	0	0	6	9	9	13	11	48		
6761	Gewässerunreinigung	W	1	0	0	0	0	0	0	0	0	0	0	0	0	0	0	0	0	0	1	0	1		
6762	Luftunreinigung	G	2	0	0	0	0	0	0	0	0	0	0	0	0	0	0	0	2	0	0	0	2		
6762	Luftunreinigung	M	2	0	0	0	0	0	0	0	0	0	0	0	0	0	0	0	2	0	0	0	2		
6764	Unerl Umg. gef. Abf. 326 I+III	G	89	0	0	0	0	0	0	0	1	1	3	4	1	2	3	4	16	32	16	14	85		
6764	Unerl Umg. gef. Abf. 326 I+III	M	80	0	0	0	0	0	0	0	1	1	3	4	1	2	3	4	15	27	15	12	76		
6764	Unerl Umg. gef. Abf. 326 I+III	W	9	0	0	0	0	0	0	0	0	0	0	0	0	0	0	0	1	5	1	2	9		
6765	Unerl. Betreiben von Anlagen	G	6	0	0	0	0	0	0	0	0	0	0	0	0	0	0	1	4	0	1	0	6		
6765	Unerl. Betreiben von Anlagen	M	5	0	0	0	0	0	0	0	0	0	0	0	0	0	0	1	3	0	1	0	5		
6765	Unerl. Betreiben von Anlagen	W	1	0	0	0	0	0	0	0	0	0	0	0	0	0	0	0	1	0	0	0	1		
6766	Unerl. Umg. radioakt Stoffe pp	G	2	0	0	0	0	0	0	0	0	0	0	0	0	0	0	0	1	0	0	1	2		
6766	Unerl. Umg. radioakt Stoffe pp	M	2	0	0	0	0	0	0	0	0	0	0	0	0	0	0	0	1	0	0	1	2		
6768	Abfallein-, -aus- und -durchf.	G	11	0	0	0	0	0	0	0	0	0	0	0	0	0	0	1	2	3	5	0	11		
6768	Abfallein-, -aus- und -durchf.	M	11	0	0	0	0	0	0	0	0	0	0	0	0	0	0	1	2	3	5	0	11		
6780	§§ 202a, 202b, 202c StGB	G	46	0	0	0	0	0	0	6	5	11	2	13	1	3	4	5	8	11	0	5	33		
6780	§§ 202a, 202b, 202c StGB	M	37	0	0	0	0	0	0	4	4	8	2	10	1	2	3	4	8	8	0	4	27		
6780	§§ 202a, 202b, 202c StGB	W	9	0	0	0	0	0	0	2	1	3	0	3	0	1	1	1	0	3	0	1	6		
7000	Strafrechtliche Nebengesetze	G	6.690	1	0	0	4	31	36	222	411	633	815	1.484	558	479	1.037	910	1.288	942	335	694	5.206		
7000	Strafrechtliche Nebengesetze	M	5.771	0	0	0	4	24	28	196	379	575	745	1.348	503	418	921	772	1.050	773	292	615	4.423		
7000	Strafrechtliche Nebengesetze	W	919	1	0	0	0	7	8	26	32	58	70	136	55	61	116	138	238	169	43	79	783		
7100	Strafr. Nebenges. Wirtschaft	G	318	0	0	0	0	0	0	5	3	8	11	19	12	4	16	28	97	89	37	32	299		
7100	Strafr. Nebenges. Wirtschaft	M	266	0	0	0	0	0	0	4	3	7	10	17	9	4	13	21	79	77	33	26	249		
7100	Strafr. Nebenges. Wirtschaft	W	52	0	0	0	0	0	0	1	0	1	1	2	3	0	3	7	18	12	4	6	50		
7120	AktG/GenG/GmbHG/HGB pp.	G	50	0	0	0	0	0	0	0	0	0	0	0	0	1	1	0	18	14	7	10	50		
7120	AktG/GenG/GmbHG/HGB pp.	M	42	0	0	0	0	0	0	0	0	0	0	0	0	1	1	0	15	10	7	9	42		
7120	AktG/GenG/GmbHG/HGB pp.	W	8	0	0	0	0	0	0	0	0	0	0	0	0	0	0	0	3	4	0	1	8		

Schlüsselzahl der Tat	Straftat	SEXS	Tatverdächtige	Kinder							Jugendliche			Heranwachsende 18 bis unter 21	Erwachsene ab 21 Jahre										
				6	8	10	12	gesamt Spalten	14	16	gesamt Spalten	21	23		gesamt Spalten	25	30	40	50	60	gesamt Spalten				
				6	8	10	12	14	5 - 9	16	18	11 + 12	23		25	16,17	30	40	50	60	60 und älter	18 - 23			
1	2	3	4	5	6	7	8	9	10	11	12	13	14	15	16	17	18	19	20	21	22	23	24		
7121	Insolvenzverschleppung GmbH-G	G	39	0	0	0	0	0	0	0	0	0	0	0	0	0	1	1	0	16	11	4	7	39	
7121	Insolvenzverschleppung GmbH-G	M	31	0	0	0	0	0	0	0	0	0	0	0	0	0	1	1	0	13	7	4	6	31	
7121	Insolvenzverschleppung GmbH-G	W	8	0	0	0	0	0	0	0	0	0	0	0	0	0	0	0	0	3	4	0	1	8	
7122	Insolvenzverschleppung HGB	G	4	0	0	0	0	0	0	0	0	0	0	0	0	0	0	0	0	1	1	0	2	4	
7122	Insolvenzverschleppung HGB	M	4	0	0	0	0	0	0	0	0	0	0	0	0	0	0	0	0	1	1	0	2	4	
7140	Bankgewerbe/WertpapierhandelsG	G	17	0	0	0	0	0	0	0	0	0	0	0	0	0	0	0	0	7	7	2	1	17	
7140	Bankgewerbe/WertpapierhandelsG	M	17	0	0	0	0	0	0	0	0	0	0	0	0	0	0	0	0	7	7	2	1	17	
7150	Straft. iZm Urheberrechtsbest.	G	110	0	0	0	0	0	0	3	3	6	5	11	5	2	7	12	29	28	12	11	99		
7150	Straft. iZm Urheberrechtsbest.	M	87	0	0	0	0	0	0	2	3	5	4	9	5	2	7	7	22	25	9	8	78		
7150	Straft. iZm Urheberrechtsbest.	W	23	0	0	0	0	0	0	1	0	1	1	2	0	0	0	5	7	3	3	3	21		
7151	Softw.-Piraterie (priv. Anw.)	G	17	0	0	0	0	0	0	0	0	0	1	1	1	0	1	2	3	9	1	0	16		
7151	Softw.-Piraterie (priv. Anw.)	M	12	0	0	0	0	0	0	0	0	0	1	1	1	0	1	2	2	6	0	0	11		
7151	Softw.-Piraterie (priv. Anw.)	W	5	0	0	0	0	0	0	0	0	0	0	0	0	0	0	0	1	3	1	0	5		
7153	§ 17 I und IV UWG	G	7	0	0	0	0	0	0	0	0	0	0	0	0	0	0	0	0	1	4	2	0	7	
7153	§ 17 I und IV UWG	M	6	0	0	0	0	0	0	0	0	0	0	0	0	0	0	0	0	4	2	0	6		
7153	§ 17 I und IV UWG	W	1	0	0	0	0	0	0	0	0	0	0	0	0	0	0	0	1	0	0	0	1		
7154	§ 17 II und IV UWG	G	6	0	0	0	0	0	0	0	0	0	0	0	0	0	0	1	0	1	4	0	6		
7154	§ 17 II und IV UWG	M	4	0	0	0	0	0	0	0	0	0	0	0	0	0	0	1	0	1	2	0	4		
7154	§ 17 II und IV UWG	W	2	0	0	0	0	0	0	0	0	0	0	0	0	0	0	0	0	0	2	0	2		
7160	Straft. i.Z.m. Lebens-Arzneim.	G	131	0	0	0	0	0	0	2	0	2	6	8	7	1	8	13	40	36	16	10	123		
7160	Straft. i.Z.m. Lebens-Arzneim.	M	112	0	0	0	0	0	0	2	0	2	6	8	4	1	5	12	32	32	15	8	104		
7160	Straft. i.Z.m. Lebens-Arzneim.	W	19	0	0	0	0	0	0	0	0	0	0	0	3	0	3	1	8	4	1	2	19		
7161	Lebensmittel- u. FuttermittelG	G	37	0	0	0	0	0	0	0	0	0	0	0	0	0	0	2	4	20	5	6	37		
7161	Lebensmittel- u. FuttermittelG	M	32	0	0	0	0	0	0	0	0	0	0	0	0	0	0	2	3	18	4	5	32		
7161	Lebensmittel- u. FuttermittelG	W	5	0	0	0	0	0	0	0	0	0	0	0	0	0	0	0	1	2	1	1	5		
7162	Arzneimittelgesetz	G	91	0	0	0	0	0	0	2	0	2	6	8	7	1	8	11	35	14	11	4	83		
7162	Arzneimittelgesetz	M	77	0	0	0	0	0	0	2	0	2	6	8	4	1	5	10	28	12	11	3	69		
7162	Arzneimittelgesetz	W	14	0	0	0	0	0	0	0	0	0	0	0	3	0	3	1	7	2	0	1	14		
7163	Weingesetz	G	3	0	0	0	0	0	0	0	0	0	0	0	0	0	0	0	1	2	0	0	3		
7163	Weingesetz	M	3	0	0	0	0	0	0	0	0	0	0	0	0	0	0	0	1	2	0	0	3		
7190	Alle son strafn NebenG Wirtsch	G	11	0	0	0	0	0	0	0	0	0	0	0	0	0	0	3	4	4	0	0	11		
7190	Alle son strafn NebenG Wirtsch	M	9	0	0	0	0	0	0	0	0	0	0	0	0	0	0	2	4	3	0	0	9		
7190	Alle son strafn NebenG Wirtsch	W	2	0	0	0	0	0	0	0	0	0	0	0	0	0	0	1	0	1	0	0	2		
7192	Straftaten nach UWG ohne § 17	G	6	0	0	0	0	0	0	0	0	0	0	0	0	0	0	3	0	3	0	0	6		
7192	Straftaten nach UWG ohne § 17	M	4	0	0	0	0	0	0	0	0	0	0	0	0	0	0	2	0	2	0	0	4		
7192	Straftaten nach UWG ohne § 17	W	2	0	0	0	0	0	0	0	0	0	0	0	0	0	0	1	0	1	0	0	2		

Schlüsselzahl der Tat	Straftat	SEXS	Tatverdächtige gesamt	Kinder							Jugendliche			Heranwachsende 18 bis unter 21	Erwachsene ab 21 Jahre									
				6	8 bis unter 10		12	gesamt Spalten 5 - 9	14 bis unter 16	16 bis unter 18	gesamt Spalten 11 + 12	21 bis unter 23	23 bis unter 25		gesamt Spalten 16,17	25 bis unter 30		40 bis unter 50		60 und älter	gesamt Spalter 18 - 23			
					8	10										12	14	30	40			50	60	
1	2	3	4	5	6	7	8	9	10	11	12	13	14	15	16	17	18	19	20	21	22	23	24	
7200	Alle sonst. strafr. Nebenges.	G	1.749	0	0	0	4	17	21	63	111	174	136	331	76	63	139	100	177	209	158	635	1.418	
7200	Alle sonst. strafr. Nebenges.	M	1.546	0	0	0	4	15	19	57	108	165	131	315	71	59	130	80	151	165	140	565	1.231	
7200	Alle sonst. strafr. Nebenges.	W	203	0	0	0	0	2	2	6	3	9	5	16	5	4	9	20	26	44	18	70	187	
7210	§ 27 Abs. 2 JugendschutzG	G	1	0	0	0	0	0	0	0	0	0	1	1	0	0	0	0	0	0	0	0	0	
7210	§ 27 Abs. 2 JugendschutzG	M	1	0	0	0	0	0	0	0	0	0	1	1	0	0	0	0	0	0	0	0	0	
7220	§ 27 Abs. 1 JugendschutzG	G	4	0	0	0	0	0	0	0	0	0	0	0	0	0	0	1	1	0	2	0	4	
7220	§ 27 Abs. 1 JugendschutzG	M	4	0	0	0	0	0	0	0	0	0	0	0	0	0	0	1	1	0	2	0	4	
7250	AufenthG/AsylVerfG/FreizügG/EU	G	108	0	0	0	0	0	0	1	0	1	2	3	3	6	9	14	27	33	14	8	105	
7250	AufenthG/AsylVerfG/FreizügG/EU	M	54	0	0	0	0	0	0	1	0	1	0	1	1	3	4	2	14	18	8	7	53	
7250	AufenthG/AsylVerfG/FreizügG/EU	W	54	0	0	0	0	0	0	0	0	0	2	2	2	3	5	12	13	15	6	1	52	
7251	Unerl. Einreise nach AufenthG	G	1	0	0	0	0	0	0	0	0	0	1	1	0	0	0	0	0	0	0	0	0	
7251	Unerl. Einreise nach AufenthG	W	1	0	0	0	0	0	0	0	0	0	1	1	0	0	0	0	0	0	0	0	0	
7252	Einschleusen gem § 96 AufenthG	G	13	0	0	0	0	0	0	0	0	0	0	0	1	1	2	1	5	3	0	2	13	
7252	Einschleusen gem § 96 AufenthG	M	9	0	0	0	0	0	0	0	0	0	0	0	0	1	1	0	5	2	0	1	9	
7252	Einschleusen gem § 96 AufenthG	W	4	0	0	0	0	0	0	0	0	0	0	0	1	0	1	1	0	1	0	1	4	
7253	Erschl AE-Tit 95 II 2 AufenthG	G	72	0	0	0	0	0	0	0	0	0	1	1	2	5	7	10	12	27	10	5	71	
7253	Erschl AE-Tit 95 II 2 AufenthG	M	32	0	0	0	0	0	0	0	0	0	0	0	1	2	3	2	3	14	5	5	32	
7253	Erschl AE-Tit 95 II 2 AufenthG	W	40	0	0	0	0	0	0	0	0	0	1	1	1	3	4	8	9	13	5	0	39	
7254	Einschleusen gem § 97 AufenthG	G	1	0	0	0	0	0	0	0	0	0	0	0	0	0	0	0	1	0	0	0	1	
7254	Einschleusen gem § 97 AufenthG	M	1	0	0	0	0	0	0	0	0	0	0	0	0	0	0	0	1	0	0	0	1	
7257	Illeg. Aufenth. gem. AufenthG	G	19	0	0	0	0	0	0	1	0	1	0	1	0	0	0	3	9	2	4	0	18	
7257	Illeg. Aufenth. gem. AufenthG	M	10	0	0	0	0	0	0	1	0	1	0	1	0	0	0	0	5	1	3	0	9	
7257	Illeg. Aufenth. gem. AufenthG	W	9	0	0	0	0	0	0	0	0	0	0	0	0	0	0	3	4	1	1	0	9	
7259	sonstige Verstöße AufenthaltsG	G	2	0	0	0	0	0	0	0	0	0	0	0	0	0	0	0	0	1	0	1	2	
7259	sonstige Verstöße AufenthaltsG	M	2	0	0	0	0	0	0	0	0	0	0	0	0	0	0	0	0	1	0	1	2	
7260	SprengstG/WaffG/KriegswKontrG	G	1.471	0	0	0	4	17	21	58	108	166	121	308	66	50	116	68	109	134	115	621	1.163	
7260	SprengstG/WaffG/KriegswKontrG	M	1.341	0	0	0	4	15	19	53	106	159	119	297	64	49	113	62	100	110	105	554	1.044	
7260	SprengstG/WaffG/KriegswKontrG	W	130	0	0	0	0	2	2	5	2	7	2	11	2	1	3	6	9	24	10	67	119	
7261	Sprengstoffgesetz	G	22	0	0	0	0	0	0	3	3	6	6	12	4	0	4	1	2	2	0	1	10	
7261	Sprengstoffgesetz	M	22	0	0	0	0	0	0	3	3	6	6	12	4	0	4	1	2	2	0	1	10	
7262	Waffengesetz	G	1.447	0	0	0	4	17	21	55	105	160	117	298	62	49	111	66	108	132	114	618	1.149	
7262	Waffengesetz	M	1.317	0	0	0	4	15	19	50	103	153	115	287	60	48	108	60	99	108	104	551	1.030	
7262	Waffengesetz	W	130	0	0	0	0	2	2	5	2	7	2	11	2	1	3	6	9	24	10	67	119	
7263	Kriegswaffenkontrollgesetz	G	6	0	0	0	0	0	0	0	0	0	0	0	0	1	1	1	1	0	1	2	6	
7263	Kriegswaffenkontrollgesetz	M	6	0	0	0	0	0	0	0	0	0	0	0	0	1	1	1	1	0	1	2	6	

Schlüsselzahl der Tat	Straftat	SEXS	Tatverdächtige gesamt	Kinder							Jugendliche			Heranwachsende 18 bis unter 21	gesamt Spalten 10,13,14	Erwachsene ab 21 Jahre									
				6	8	10	12	gesamt Spalten	14 bis unter	16 bis unter	gesamt Spalten	21 bis unter	23 bis unter			gesamt Spalten	25 bis unter	30 bis unter	40 bis unter	50 bis unter	60 und älter	gesamt Spalten			
				6	8	10	12	14	5 - 9	16	18	11 + 12	23			25	16,17	30	40	50	60	18 - 23			
				7	8	9	10	11	12	13	14	15	16			17	18	19	20	21	22	23	24		
7280	Bundes-(Landes)-datenschutzG	G	8	0	0	0	0	0	0	0	0	0	0	0	0	0	0	0	1	4	2	1	8		
7280	Bundes-(Landes)-datenschutzG	M	7	0	0	0	0	0	0	0	0	0	0	0	0	0	0	0	1	3	2	1	7		
7280	Bundes-(Landes)-datenschutzG	W	1	0	0	0	0	0	0	0	0	0	0	0	0	0	0	0	0	1	0	0	1		
7300	Rauschgiftdelikte	G	4.699	1	0	0	0	12	13	158	314	472	686	1.171	483	418	901	793	1.041	639	134	20	3.528		
7300	Rauschgiftdelikte	M	4.053	0	0	0	0	9	9	139	285	424	623	1.056	437	361	798	685	846	533	116	19	2.997		
7300	Rauschgiftdelikte	W	646	1	0	0	0	3	4	19	29	48	63	115	46	57	103	108	195	106	18	1	531		
7310	Allg. Verst. gegen das BtMG	G	3.972	1	0	0	0	11	12	134	285	419	608	1.039	417	369	786	670	879	492	88	18	2.933		
7310	Allg. Verst. gegen das BtMG	M	3.435	0	0	0	0	8	8	116	257	373	554	935	379	315	694	583	712	415	79	17	2.500		
7310	Allg. Verst. gegen das BtMG	W	537	1	0	0	0	3	4	18	28	46	54	104	38	54	92	87	167	77	9	1	433		
7311	mit Heroin	G	604	1	0	0	0	0	1	1	2	3	4	8	33	41	74	101	260	139	16	6	596		
7311	mit Heroin	M	453	0	0	0	0	0	0	0	0	0	3	3	23	23	46	73	196	114	15	6	450		
7311	mit Heroin	W	151	1	0	0	0	0	1	1	2	3	1	5	10	18	28	28	64	25	1	0	146		
7312	mit Kokain/Crack	G	632	0	0	0	0	0	0	0	0	0	21	21	30	35	65	129	242	153	18	4	611		
7312	mit Kokain/Crack	M	455	0	0	0	0	0	0	0	0	0	16	16	17	22	39	94	169	117	16	4	439		
7312	mit Kokain/Crack	W	177	0	0	0	0	0	0	0	0	0	5	5	13	13	26	35	73	36	2	0	172		
7313	mit LSD	G	2	0	0	0	0	0	0	0	0	0	0	0	0	1	1	0	1	0	0	0	2		
7313	mit LSD	M	2	0	0	0	0	0	0	0	0	0	0	0	0	1	1	0	1	0	0	0	2		
7314	mit Amph/Metha(Pulver/flüssig)	G	119	0	0	0	0	0	0	0	4	4	18	22	13	19	32	36	22	5	2	0	97		
7314	mit Amph/Metha(Pulver/flüssig)	M	101	0	0	0	0	0	0	0	2	2	14	16	12	18	30	31	17	5	2	0	85		
7314	mit Amph/Metha(Pulver/flüssig)	W	18	0	0	0	0	0	0	0	2	2	4	6	1	1	2	5	5	0	0	0	12		
7315	mit Amph/Metha (Ecstasy)	G	37	0	0	0	0	0	0	1	1	2	5	7	5	5	10	6	11	3	0	0	30		
7315	mit Amph/Metha (Ecstasy)	M	32	0	0	0	0	0	0	1	1	2	4	6	4	5	9	4	10	3	0	0	26		
7315	mit Amph/Metha (Ecstasy)	W	5	0	0	0	0	0	0	0	0	0	1	1	1	0	1	2	1	0	0	0	4		
7318	mit Cannabis einschl. Zuber.	G	2.631	0	0	0	0	11	11	130	273	403	556	970	352	281	633	418	388	170	46	6	1.661		
7318	mit Cannabis einschl. Zuber.	M	2.398	0	0	0	0	8	8	113	252	365	515	888	331	252	583	381	345	155	41	5	1.510		
7318	mit Cannabis einschl. Zuber.	W	233	0	0	0	0	3	3	17	21	38	41	82	21	29	50	37	43	15	5	1	151		
7319	mit sonstigen BtM	G	269	0	0	0	0	0	0	3	6	9	10	19	15	15	30	49	89	69	10	3	250		
7319	mit sonstigen BtM	M	210	0	0	0	0	0	0	2	2	4	7	11	8	11	19	36	73	59	9	3	199		
7319	mit sonstigen BtM	W	59	0	0	0	0	0	0	1	4	5	3	8	7	4	11	13	16	10	1	0	51		
7320	Illeg Handel/Schmuggel BtM 29	G	847	0	0	1	0	0	1	28	30	58	88	147	69	49	118	132	229	181	36	4	700		
7320	Illeg Handel/Schmuggel BtM 29	M	698	0	0	0	0	0	0	27	29	56	81	137	62	41	103	107	168	148	31	4	561		
7320	Illeg Handel/Schmuggel BtM 29	W	149	0	0	1	0	0	1	1	1	2	7	10	7	8	15	25	61	33	5	0	139		
7321	mit/von Heroin	G	223	0	0	0	0	0	0	0	0	0	1	1	3	8	11	28	85	79	16	3	222		
7321	mit/von Heroin	M	180	0	0	0	0	0	0	0	0	0	1	1	2	6	8	23	63	68	14	3	179		
7321	mit/von Heroin	W	43	0	0	0	0	0	0	0	0	0	0	0	1	2	3	5	22	11	2	0	43		

Schlüsselzahl der Tat	Straftat	SEX 3 4	Tatverdaech-tige U S gesamt 3 4	Kinder							Jugendliche			Heran-wach-sende 18 bis unter 21 10,13,14 15	Erwachsene ab 21 Jahre										
				6	8	10	12	gesamt	14	16	gesamt	21	23		gesamt	25	30	40	50	60	gesamt				
				5	6	7	8	9	10	11	12	13	14		15	16	17	18	19	20	21	22	23	24	
7322	mit/von Kokain/Crack	G	191	0	0	0	0	0	0	0	1	0	1	8	9	8	11	19	31	75	52	5	0	182	
7322	mit/von Kokain/Crack	M	137	0	0	0	0	0	0	0	0	0	0	7	7	4	6	10	19	51	45	5	0	130	
7322	mit/von Kokain/Crack	W	54	0	0	0	0	0	0	0	1	0	1	1	2	4	5	9	12	24	7	0	0	52	
7324	m.v.Amph/Metha (Pulver/flüss.)	G	13	0	0	0	0	0	0	0	0	0	0	1	1	3	0	3	3	5	0	1	0	12	
7324	m.v.Amph/Metha (Pulver/flüss.)	M	13	0	0	0	0	0	0	0	0	0	0	1	1	3	0	3	3	5	0	1	0	12	
7325	m.v.Amph/Metha (Ecstasy)	G	12	0	0	0	0	0	0	0	0	0	0	4	4	2	1	3	1	2	2	0	0	8	
7325	m.v.Amph/Metha (Ecstasy)	M	10	0	0	0	0	0	0	0	0	0	0	3	3	2	1	3	1	2	1	0	0	7	
7325	m.v.Amph/Metha (Ecstasy)	W	2	0	0	0	0	0	0	0	0	0	0	1	1	0	0	0	0	0	1	0	0	1	
7328	m./v. Cannabis einschl. Zuber.	G	341	0	0	1	0	0	1	27	30	57	75	133	51	27	78	57	45	19	9	0	208		
7328	m./v. Cannabis einschl. Zuber.	M	311	0	0	0	0	0	0	27	29	56	71	127	48	26	74	50	38	14	8	0	184		
7328	m./v. Cannabis einschl. Zuber.	W	30	0	0	1	0	0	1	0	1	1	4	6	3	1	4	7	7	5	1	0	24		
7329	mit/von sonstigen BtM	G	101	0	0	0	0	0	0	0	0	0	2	2	3	4	7	19	29	35	8	1	99		
7329	mit/von sonstigen BtM	M	72	0	0	0	0	0	0	0	0	0	1	1	3	4	7	15	17	25	6	1	71		
7329	mit/von sonstigen BtM	W	29	0	0	0	0	0	0	0	0	0	1	1	0	0	0	4	12	10	2	0	28		
7330	Illeg Einfuhr BtM 30 I Nr. 4	G	11	0	0	0	0	0	0	0	0	0	0	0	1	0	1	4	2	2	2	0	11		
7330	Illeg Einfuhr BtM 30 I Nr. 4	M	9	0	0	0	0	0	0	0	0	0	0	0	0	0	0	3	2	2	2	0	9		
7330	Illeg Einfuhr BtM 30 I Nr. 4	W	2	0	0	0	0	0	0	0	0	0	0	0	1	0	1	1	0	0	0	0	2		
7332	von Kokain/Crack	G	7	0	0	0	0	0	0	0	0	0	0	0	1	0	1	2	2	2	0	0	7		
7332	von Kokain/Crack	M	5	0	0	0	0	0	0	0	0	0	0	0	0	0	0	1	2	2	0	0	5		
7332	von Kokain/Crack	W	2	0	0	0	0	0	0	0	0	0	0	0	1	0	1	1	0	0	0	0	2		
7334	von Amph/Metha(Pulver/flüssig)	G	4	0	0	0	0	0	0	0	0	0	0	0	0	0	0	1	0	1	2	0	4		
7334	von Amph/Metha(Pulver/flüssig)	M	4	0	0	0	0	0	0	0	0	0	0	0	0	0	0	1	0	1	2	0	4		
7338	von Cannabis einschl. Zuber.	G	1	0	0	0	0	0	0	0	0	0	0	0	0	0	0	1	0	0	0	0	1		
7338	von Cannabis einschl. Zuber.	M	1	0	0	0	0	0	0	0	0	0	0	0	0	0	0	1	0	0	0	0	1		
7340	Sonst. Verstöße gegen das BtMG	G	190	0	0	0	0	1	1	0	8	8	16	25	19	19	38	49	32	29	16	1	165		
7340	Sonst. Verstöße gegen das BtMG	M	161	0	0	0	0	1	1	0	8	8	12	21	16	18	34	39	30	25	11	1	140		
7340	Sonst. Verstöße gegen das BtMG	W	29	0	0	0	0	0	0	0	0	0	4	4	3	1	4	10	2	4	5	0	25		
7341	Illeg Anbau von BtM 29 I Nr. 1	G	28	0	0	0	0	0	0	0	0	0	1	1	5	4	9	4	7	5	1	1	27		
7341	Illeg Anbau von BtM 29 I Nr. 1	M	26	0	0	0	0	0	0	0	0	0	1	1	5	4	9	3	7	4	1	1	25		
7341	Illeg Anbau von BtM 29 I Nr. 1	W	2	0	0	0	0	0	0	0	0	0	0	0	0	0	0	1	0	1	0	0	2		
7342	BtM-Anbau/-Herstell/-Handel 30	G	16	0	0	0	0	0	0	0	1	1	1	2	2	1	3	3	2	3	3	0	14		
7342	BtM-Anbau/-Herstell/-Handel 30	M	14	0	0	0	0	0	0	0	1	1	1	2	2	1	3	2	2	3	2	0	12		
7342	BtM-Anbau/-Herstell/-Handel 30	W	2	0	0	0	0	0	0	0	0	0	0	0	0	0	0	1	0	0	1	0	2		
7345	Abgabe an Minderjährige	G	13	0	0	0	0	0	0	0	0	0	0	0	1	2	3	7	0	2	1	0	13		
7345	Abgabe an Minderjährige	M	10	0	0	0	0	0	0	0	0	0	0	0	0	2	2	5	0	2	1	0	10		
7345	Abgabe an Minderjährige	W	3	0	0	0	0	0	0	0	0	0	0	0	1	0	1	2	0	0	0	0	3		

Schlüsselzahl der Tat	Straftat	SEX	Tatverdächtige gesamt	Kinder						Jugendliche				Heranwachsende 18 bis unter 21	Erwachsene ab 21 Jahre									
				6	8	10	12	gesamt	14	16	gesamt	21	23		gesamt	25	30	40	50	60	gesamt			
				bis unter					Spalten	bis unter		Spalten	bis unter		Spalten	bis unter		bis unter		und	Spalten			
				6	8	10	12	14	5 - 9	16	18	11 + 12	unter 21		10,13,14	23	25	16,17	30	40	50	60	älter	18 - 23
1	2	3	4	5	6	7	8	9	10	11	12	13	14	15	16	17	18	19	20	21	22	23	24	
7348	n. gering. Menge § 29a I Nr. 2	G	135	0	0	0	0	1	1	0	7	7	14	22	12	13	25	35	23	19	11	0	113	
7348	n. gering. Menge § 29a I Nr. 2	M	113	0	0	0	0	1	1	0	7	7	10	18	10	12	22	29	21	16	7	0	95	
7348	n. gering. Menge § 29a I Nr. 2	W	22	0	0	0	0	0	0	0	0	0	4	4	2	1	3	6	2	3	4	0	18	
7400	Strafr. NebenG Umweltsektor	G	72	0	0	0	0	3	3	3	1	4	2	9	5	1	6	8	6	26	10	7	63	
7400	Strafr. NebenG Umweltsektor	M	47	0	0	0	0	1	1	2	1	3	1	5	4	1	5	5	4	16	7	5	42	
7400	Strafr. NebenG Umweltsektor	W	25	0	0	0	0	2	2	1	0	1	1	4	1	0	1	3	2	10	3	2	21	
7410	Chemikaliengesetz	G	10	0	0	0	0	0	0	0	0	0	0	0	0	0	0	1	0	3	3	3	10	
7410	Chemikaliengesetz	M	8	0	0	0	0	0	0	0	0	0	0	0	0	0	0	1	0	2	3	2	8	
7410	Chemikaliengesetz	W	2	0	0	0	0	0	0	0	0	0	0	0	0	0	0	0	0	1	0	1	2	
7430	BNatur-/Tier-/PflSchG/BJagdG	G	61	0	0	0	0	3	3	3	1	4	2	9	5	1	6	7	6	23	6	4	52	
7430	BNatur-/Tier-/PflSchG/BJagdG	M	38	0	0	0	0	1	1	2	1	3	1	5	4	1	5	4	4	14	3	3	33	
7430	BNatur-/Tier-/PflSchG/BJagdG	W	23	0	0	0	0	2	2	1	0	1	1	4	1	0	1	3	2	9	3	1	19	
8860	Schwere Einbruchskriminalität	G	799	0	1	8	7	13	29	76	118	194	154	377	75	42	117	85	93	84	28	15	422	
8860	Schwere Einbruchskriminalität	M	702	0	1	7	4	10	22	60	105	165	133	320	68	40	108	81	81	76	25	11	382	
8860	Schwere Einbruchskriminalität	W	97	0	0	1	3	3	7	16	13	29	21	57	7	2	9	4	12	8	3	4	40	
8870	Vorsätzl. Tötungsdelikte	G	46	0	0	0	0	0	0	2	2	4	8	12	1	6	7	7	12	3	3	2	34	
8870	Vorsätzl. Tötungsdelikte	M	42	0	0	0	0	0	0	2	2	4	8	12	1	6	7	7	8	3	3	2	30	
8870	Vorsätzl. Tötungsdelikte	W	4	0	0	0	0	0	0	0	0	0	0	0	0	0	0	0	4	0	0	0	4	
8880	Wohnungseinbruchdiebstahl	G	281	0	0	2	2	6	10	25	44	69	45	124	28	15	43	31	37	27	14	5	157	
8880	Wohnungseinbruchdiebstahl	M	229	0	0	1	1	5	7	17	36	53	35	95	24	14	38	28	26	25	13	4	134	
8880	Wohnungseinbruchdiebstahl	W	52	0	0	1	1	1	3	8	8	16	10	29	4	1	5	3	11	2	1	1	23	
8890	Diebst. <rund um d. Kraftwag.>	G	505	0	0	4	5	10	19	38	81	119	99	237	51	36	87	57	68	42	9	5	268	
8890	Diebst. <rund um d. Kraftwag.>	M	475	0	0	4	5	10	19	34	78	112	91	222	49	34	83	57	64	36	9	4	253	
8890	Diebst. <rund um d. Kraftwag.>	W	30	0	0	0	0	0	0	4	3	7	8	15	2	2	4	0	4	6	0	1	15	
8900	ges. o. AEG, AsylVG, FreizG/EU	G	50.410	17	68	282	521	1.248	2.136	2.578	3.025	5.603	5.205	12.944	3.258	2.867	6.125	5.889	8.305	8.595	4.412	4.140	37.466	
8900	ges. o. AEG, AsylVG, FreizG/EU	M	37.829	9	56	232	416	783	1.496	1.602	2.151	3.753	3.933	9.182	2.524	2.227	4.751	4.603	6.361	6.516	3.337	3.079	28.647	
8900	ges. o. AEG, AsylVG, FreizG/EU	W	12.581	8	12	50	105	465	640	976	874	1.850	1.272	3.762	734	640	1.374	1.286	1.944	2.079	1.075	1.061	8.819	
8910	Rauschgiftkriminalität	G	4.708	1	0	0	0	12	13	158	314	472	686	1.171	484	420	904	793	1.046	639	135	20	3.537	
8910	Rauschgiftkriminalität	M	4.061	0	0	0	0	9	9	139	285	424	623	1.056	438	363	801	685	850	533	117	19	3.005	
8910	Rauschgiftkriminalität	W	647	1	0	0	0	3	4	19	29	48	63	115	46	57	103	108	196	106	18	1	532	
8911	Direkte Beschaffungskriminal.	G	10	0	0	0	0	0	0	0	0	0	0	0	1	2	3	0	6	0	1	0	10	
8911	Direkte Beschaffungskriminal.	M	9	0	0	0	0	0	0	0	0	0	0	0	1	2	3	0	5	0	1	0	9	
8911	Direkte Beschaffungskriminal.	W	1	0	0	0	0	0	0	0	0	0	0	0	0	0	0	0	1	0	0	0	1	
8920	Gewaltkriminalität	G	5.614	0	10	63	92	218	383	467	609	1.076	956	2.415	483	384	867	668	727	565	221	151	3.199	
8920	Gewaltkriminalität	M	4.708	0	10	53	81	167	311	332	508	840	850	2.001	417	337	754	590	613	451	182	117	2.707	
8920	Gewaltkriminalität	W	906	0	0	10	11	51	72	135	101	236	106	414	66	47	113	78	114	114	39	34	492	

Schlüsselzahl der Tat	Straftat	SEXS	Tatverdächtige gesamt	Kinder						Jugendliche			Heranwachsende 18 bis unter 21	gesamt 10,13,14	Erwachsene ab 21 Jahre									
				6	8	10	12	gesamt Spalten	14 bis unter 16	16 bis unter 18	gesamt Spalten 11 + 12	21 bis unter 23			23 bis unter 25	gesamt Spalten 16,17	25 bis unter 30	30 bis unter 40	40 bis unter 50	50 bis unter 60	60 und älter	gesamt Spalten 18 - 23		
				6	8	10	12	14	5 - 9	16	18	11 + 12			23	25	16,17	30	40	50	60	älter	18 - 23	
				5	6	7	8	9	10	11	12	13			14	15	16	17	18	19	20	21	22	23
8930	Wirtschaftskriminalität	G	442	0	0	0	0	0	0	2	0	2	4	6	5	5	10	27	92	145	105	57	436	
8930	Wirtschaftskriminalität	M	362	0	0	0	0	0	0	2	0	2	4	6	2	4	6	22	76	113	91	48	356	
8930	Wirtschaftskriminalität	W	80	0	0	0	0	0	0	0	0	0	0	0	3	1	4	5	16	32	14	9	80	
8931	Wirtschaftskrim bei Betrugsdel	G	124	0	0	0	0	0	0	0	0	0	1	1	1	0	1	8	20	39	38	17	123	
8931	Wirtschaftskrim bei Betrugsdel	M	105	0	0	0	0	0	0	0	0	0	1	1	0	0	0	8	13	33	35	15	104	
8931	Wirtschaftskrim bei Betrugsdel	W	19	0	0	0	0	0	0	0	0	0	0	0	1	0	1	0	7	6	3	2	19	
8932	Insolvenzstraftaten	G	59	0	0	0	0	0	0	0	0	0	0	0	1	1	2	0	17	20	11	9	59	
8932	Insolvenzstraftaten	M	45	0	0	0	0	0	0	0	0	0	0	0	0	1	1	0	14	12	10	8	45	
8932	Insolvenzstraftaten	W	14	0	0	0	0	0	0	0	0	0	0	0	1	0	1	0	3	8	1	1	14	
8933	Wirtschkrim Anl-/Finanzier-ber	G	38	0	0	0	0	0	0	0	0	0	0	0	0	0	0	5	9	13	8	3	38	
8933	Wirtschkrim Anl-/Finanzier-ber	M	36	0	0	0	0	0	0	0	0	0	0	0	0	0	0	5	8	13	8	2	36	
8933	Wirtschkrim Anl-/Finanzier-ber	W	2	0	0	0	0	0	0	0	0	0	0	0	0	0	0	0	1	0	0	1	2	
8934	Wettbewerbsdelikte	G	44	0	0	0	0	0	0	1	0	1	0	1	1	0	1	8	10	13	6	5	43	
8934	Wettbewerbsdelikte	M	34	0	0	0	0	0	0	1	0	1	0	1	1	0	1	5	8	11	4	4	33	
8934	Wettbewerbsdelikte	W	10	0	0	0	0	0	0	0	0	0	0	0	0	0	0	3	2	2	2	1	10	
8935	Wirtschkrim Zus-ha Arbeitsverh	G	60	0	0	0	0	0	0	0	0	0	0	0	1	2	3	3	10	18	16	10	60	
8935	Wirtschkrim Zus-ha Arbeitsverh	M	49	0	0	0	0	0	0	0	0	0	0	0	1	2	3	3	9	12	14	8	49	
8935	Wirtschkrim Zus-ha Arbeitsverh	W	11	0	0	0	0	0	0	0	0	0	0	0	0	0	0	0	1	6	2	2	11	
8936	Betr/Untr Beteilig/Kapitalanl	G	21	0	0	0	0	0	0	0	0	0	0	0	0	0	0	5	1	8	5	2	21	
8936	Betr/Untr Beteilig/Kapitalanl	M	17	0	0	0	0	0	0	0	0	0	0	0	0	0	0	5	0	6	5	1	17	
8936	Betr/Untr Beteilig/Kapitalanl	W	4	0	0	0	0	0	0	0	0	0	0	0	0	0	0	0	1	2	0	1	4	
8940	Sex. Missbrauch von Kindern	G	131	0	1	1	1	3	6	16	10	26	9	41	1	8	9	4	25	33	10	9	90	
8940	Sex. Missbrauch von Kindern	M	120	0	1	1	1	3	6	15	9	24	8	38	1	8	9	3	21	31	9	9	82	
8940	Sex. Missbrauch von Kindern	W	11	0	0	0	0	0	0	1	1	2	1	3	0	0	0	1	4	2	1	0	8	
8950	Menschenhandel insgesamt	G	36	0	0	0	0	0	0	0	3	3	8	11	5	4	9	5	3	4	2	2	25	
8950	Menschenhandel insgesamt	M	21	0	0	0	0	0	0	0	2	2	3	5	4	3	7	2	2	2	1	2	16	
8950	Menschenhandel insgesamt	W	15	0	0	0	0	0	0	0	1	1	5	6	1	1	2	3	1	2	1	0	9	
8960	Jugendschutzdelikte	G	22	0	0	0	1	0	1	2	2	4	1	6	0	1	1	1	8	3	3	0	16	
8960	Jugendschutzdelikte	M	18	0	0	0	1	0	1	2	2	4	1	6	0	1	1	1	5	2	3	0	12	
8960	Jugendschutzdelikte	W	4	0	0	0	0	0	0	0	0	0	0	0	0	0	0	0	3	1	0	0	4	
8970	Computerkriminalität	G	327	0	0	0	3	5	8	15	14	29	34	71	21	22	43	42	62	67	27	15	256	
8970	Computerkriminalität	M	230	0	0	0	1	4	5	9	11	20	24	49	13	15	28	33	45	45	21	9	181	
8970	Computerkriminalität	W	97	0	0	0	2	1	3	6	3	9	10	22	8	7	15	9	17	22	6	6	75	
8980	Umweltkriminalität	G	406	0	0	0	0	4	4	9	4	13	13	30	14	4	18	40	87	119	66	46	376	
8980	Umweltkriminalität	M	346	0	0	0	0	2	2	8	4	12	12	26	9	4	13	36	74	98	59	40	320	
8980	Umweltkriminalität	W	60	0	0	0	0	2	2	1	0	1	1	4	5	0	5	4	13	21	7	6	56	

Schlüsselzahl der Tat	Straftat	SEUXS	Tatverdächtige gesamt	Kinder						Jugendliche			Heranwachsende 18 bis unter 21	gesamt 10,13,14	Erwachsene ab 21 Jahre									
				6	8	10	12	gesamt Spalten	14 bis unter 16	16 bis unter 18	gesamt Spalten 11 + 12	21 bis unter 23			23 bis unter 25	gesamt Spalten 16,17	25 bis unter 30	30 bis unter 40	40 bis unter 50	50 bis unter 60	60 und älter	gesamt Spalten 18 - 23		
				5	6	7	8	9	10	11	12	13			14	15	16	17	18	19	20	21	22	23
8981	Umweltkrim. 29. Abschnitt StGB	G	173	0	0	0	0	0	0	0	1	1	3	4	1	2	3	13	35	52	39	27	169	
8981	Umweltkrim. 29. Abschnitt StGB	M	159	0	0	0	0	0	0	0	1	1	3	4	1	2	3	13	33	45	36	25	155	
8981	Umweltkrim. 29. Abschnitt StGB	W	14	0	0	0	0	0	0	0	0	0	0	0	0	0	0	0	2	7	3	2	14	
8982	Sonstige Umweltkrim. nach StGB	G	33	0	0	0	0	1	1	5	2	7	2	10	3	0	3	6	6	5	1	2	23	
8982	Sonstige Umweltkrim. nach StGB	M	31	0	0	0	0	1	1	5	2	7	2	10	2	0	2	6	5	5	1	2	21	
8982	Sonstige Umweltkrim. nach StGB	W	2	0	0	0	0	0	0	0	0	0	0	0	1	0	1	0	1	0	0	0	2	
8983	Umweltkrim. nach Nebengesetzen	G	203	0	0	0	0	3	3	5	1	6	8	17	12	2	14	21	46	62	26	17	186	
8983	Umweltkrim. nach Nebengesetzen	M	159	0	0	0	0	1	1	4	1	5	7	13	8	2	10	17	36	48	22	13	146	
8983	Umweltkrim. nach Nebengesetzen	W	44	0	0	0	0	2	2	1	0	1	1	4	4	0	4	4	10	14	4	4	40	
8990	Straßenkriminalität	G	6.524	8	26	83	114	275	506	671	927	1.598	1.267	3.371	571	403	974	684	672	492	191	140	3.153	
8990	Straßenkriminalität	M	5.782	5	21	69	102	224	421	532	824	1.356	1.179	2.956	526	374	900	632	599	425	159	111	2.826	
8990	Straßenkriminalität	W	742	3	5	14	12	51	85	139	103	242	88	415	45	29	74	52	73	67	32	29	327	
8991	Straßenraub	G	689	0	0	7	6	46	59	95	174	269	159	487	64	31	95	48	40	13	5	1	202	
8991	Straßenraub	M	620	0	0	7	6	37	50	68	164	232	154	436	59	27	86	45	38	11	4	0	184	
8991	Straßenraub	W	69	0	0	0	0	9	9	27	10	37	5	51	5	4	9	3	2	2	1	1	18	
8992	Straßendiebstahl	G	1.166	1	2	8	13	43	67	122	203	325	248	640	100	63	163	101	138	89	24	11	526	
8992	Straßendiebstahl	M	1.088	1	2	6	12	40	61	110	199	309	237	607	97	57	154	97	125	79	20	6	481	
8992	Straßendiebstahl	W	78	0	0	2	1	3	6	12	4	16	11	33	3	6	9	4	13	10	4	5	45	

Tabelle 50**Aufgliederung der nichtdeutschen Tatverdächtigen (TV) nach Alter und Geschlecht**

Die Tabelle 50 entspricht für die Teilmenge der nichtdeutschen Tatverdächtigen in Aufbau und Zählweise der Tabelle 20.

Soweit bei einem Tabellenausdruck für Schlüsselzahlen keine Werte auszuwerfen sind, wird diese Zeile unterdrückt.

Schlüsselzahl der Tat	Straftat	SEX	Tatverdächtige gesamt	Kinder					Jugendliche			Heranwachsende 18 bis unter 21	gesamt Spalten 10,13,14	Erwachsene ab 21 Jahre									
				6	8	10	12	gesamt Spalten 5-9	14	16	gesamt Spalten 11+12			21	23	gesamt Spalten 16,17	25	30	40	50	60	gesamt Spalten 18-23	
				bis unter 6	bis unter 8	bis unter 10	bis unter 12	14	bis unter 14	bis unter 16	bis unter 18			11+12	bis unter 23	bis unter 25	bis unter 16,17	bis unter 30	bis unter 40	bis unter 50	bis unter 60	und älter 23	
1	2	3	4	5	6	7	8	9	10	11	12	13	14	15	16	17	18	19	20	21	22	23	24
----	Straftaten gesamt (0-7)	G	20.627	13	24	82	163	426	708	828	981	1.809	1.635	4.152	1.207	1.197	2.404	3.213	5.623	3.254	1.316	665	16.475
----	Straftaten gesamt (0-7)	%	100,0	100,0	100,0	100,0	100,0	100,0	100,0	100,0	100,0	100,0	100,0	100,0	100,0	100,0	100,0	100,0	100,0	100,0	100,0	100,0	100,0
----	Straftaten gesamt (0-7)	M	15.683	8	18	66	122	277	491	548	738	1.286	1.272	3.049	930	936	1.866	2.482	4.412	2.465	952	457	12.634
----	Straftaten gesamt (0-7)	%	76,0	61,5	75,0	80,5	74,8	65,0	69,4	66,2	75,2	71,1	77,8	73,4	77,1	78,2	77,6	77,2	78,5	75,8	72,3	68,7	76,7
----	Straftaten gesamt (0-7)	W	4.944	5	6	16	41	149	217	280	243	523	363	1.103	277	261	538	731	1.211	789	364	208	3.841
----	Straftaten gesamt (0-7)	%	24,0	38,5	25,0	19,5	25,2	35,0	30,6	33,8	24,8	28,9	22,2	26,6	22,9	21,8	22,4	22,8	21,5	24,2	27,7	31,3	23,3
0000	Straftaten gegen das Leben	G	30	0	0	0	0	0	0	2	2	0	2	4	3	7	7	8	3	2	1	28	
0000	Straftaten gegen das Leben	M	28	0	0	0	0	0	0	2	2	0	2	4	3	7	7	8	2	2	0	26	
0000	Straftaten gegen das Leben	W	2	0	0	0	0	0	0	0	0	0	0	0	0	0	0	0	1	0	1	2	
0100	Mord	G	5	0	0	0	0	0	0	0	0	0	0	0	0	0	3	0	1	1	0	5	
0100	Mord	M	5	0	0	0	0	0	0	0	0	0	0	0	0	0	3	0	1	1	0	5	
0110	Mord im Zus.-hang m. Raubdel.	G	1	0	0	0	0	0	0	0	0	0	0	0	0	0	1	0	0	0	0	1	
0110	Mord im Zus.-hang m. Raubdel.	M	1	0	0	0	0	0	0	0	0	0	0	0	0	0	1	0	0	0	0	1	
0200	Totschlag/Tötung a. Verlangen	G	21	0	0	0	0	0	0	2	2	0	2	4	3	7	3	7	1	0	1	19	
0200	Totschlag/Tötung a. Verlangen	M	20	0	0	0	0	0	0	2	2	0	2	4	3	7	3	7	1	0	0	18	
0200	Totschlag/Tötung a. Verlangen	W	1	0	0	0	0	0	0	0	0	0	0	0	0	0	0	0	0	0	1	1	
0300	Fahrlässige Tötung	G	4	0	0	0	0	0	0	0	0	0	0	0	0	0	1	1	1	1	0	4	
0300	Fahrlässige Tötung	M	3	0	0	0	0	0	0	0	0	0	0	0	0	0	1	1	0	1	0	3	
0300	Fahrlässige Tötung	W	1	0	0	0	0	0	0	0	0	0	0	0	0	0	0	0	1	0	0	1	
1000	Straft. geg. sex. Selbstbest.	G	285	0	0	0	1	6	7	10	14	24	28	59	16	22	38	56	69	36	20	7	226
1000	Straft. geg. sex. Selbstbest.	M	195	0	0	0	1	6	7	10	14	24	9	40	6	9	15	35	53	27	19	6	155
1000	Straft. geg. sex. Selbstbest.	W	90	0	0	0	0	0	0	0	0	0	19	19	10	13	23	21	16	9	1	71	
1100	Gewaltanw. Ausnutz. Abh.verh.	G	103	0	0	0	0	2	2	8	11	19	9	30	5	6	11	19	21	13	9	0	73
1100	Gewaltanw. Ausnutz. Abh.verh.	M	102	0	0	0	0	2	2	8	11	19	8	29	5	6	11	19	21	13	9	0	73
1100	Gewaltanw. Ausnutz. Abh.verh.	W	1	0	0	0	0	0	0	0	0	0	1	1	0	0	0	0	0	0	0	0	
1110	Vergew./bes. schw. sex. Nöt.	G	66	0	0	0	0	1	1	3	8	11	4	16	4	6	10	16	13	6	5	0	50
1110	Vergew./bes. schw. sex. Nöt.	M	65	0	0	0	0	1	1	3	8	11	3	15	4	6	10	16	13	6	5	0	50
1110	Vergew./bes. schw. sex. Nöt.	W	1	0	0	0	0	0	0	0	0	0	1	1	0	0	0	0	0	0	0	0	
1111	Überfallartig d. Einzeltäter	G	11	0	0	0	0	0	0	1	0	1	0	1	0	1	1	1	5	1	2	0	10
1111	Überfallartig d. Einzeltäter	M	11	0	0	0	0	0	0	1	0	1	0	1	0	1	1	1	5	1	2	0	10
1113	Durch Gruppen	G	10	0	0	0	0	1	1	1	4	5	2	8	1	1	2	0	0	0	0	0	2
1113	Durch Gruppen	M	9	0	0	0	0	1	1	1	4	5	1	7	1	1	2	0	0	0	0	0	2
1113	Durch Gruppen	W	1	0	0	0	0	0	0	0	0	0	1	1	0	0	0	0	0	0	0	0	

Schlüsselzahl der Tat	Straftat	S E X U S gesamt	Tatver- daech- tige gesamt	Kinder						Jugendliche			Heran- wach- sende 18 bis unter 21	gesamt Spalten 10,13,14	Erwachsene ab 21 Jahre									
				6	8	10	12	gesamt	14	16	gesamt	21			23	gesamt	25	30	40	50	60	gesamt		
				bis unter				Spalten	bis unter		Spalten	bis unter			Spalten	bis unter		bis unter		und	Spalten			
				5	8	10	12	5 - 9	16	18	11 + 12	18 bis			23	25	16,17	30	40	50	60	18 - 23		
1	2	3	4	5	6	7	8	9	10	11	12	13	14	15	16	17	18	19	20	21	22	23	24	
1114	Son. Tat n. 177 II 1, III, IV	G	45	0	0	0	0	0	0	1	4	5	2	7	3	4	7	15	8	5	3	0	38	
1114	Son. Tat n. 177 II 1, III, IV	M	45	0	0	0	0	0	0	1	4	5	2	7	3	4	7	15	8	5	3	0	38	
1120	Sonstige sexuelle Nötigung	G	34	0	0	0	0	1	1	5	3	8	5	14	1	0	1	3	6	7	3	0	20	
1120	Sonstige sexuelle Nötigung	M	34	0	0	0	0	1	1	5	3	8	5	14	1	0	1	3	6	7	3	0	20	
1130	Sex. Missbr./Ausn. Amtsstel.	G	3	0	0	0	0	0	0	0	0	0	0	0	0	0	0	0	2	0	1	0	3	
1130	Sex. Missbr./Ausn. Amtsstel.	M	3	0	0	0	0	0	0	0	0	0	0	0	0	0	0	0	2	0	1	0	3	
1131	Zum Nachteil von Kindern	G	2	0	0	0	0	0	0	0	0	0	0	0	0	0	0	0	1	0	1	0	2	
1131	Zum Nachteil von Kindern	M	2	0	0	0	0	0	0	0	0	0	0	0	0	0	0	0	1	0	1	0	2	
1300	Sonstiger sexueller Missbrauch	G	69	0	0	0	1	4	5	2	4	6	1	12	1	1	2	11	19	12	10	3	57	
1300	Sonstiger sexueller Missbrauch	M	67	0	0	0	1	4	5	2	4	6	1	12	1	1	2	11	19	11	9	3	55	
1300	Sonstiger sexueller Missbrauch	W	2	0	0	0	0	0	0	0	0	0	0	0	0	0	0	0	0	1	1	0	2	
1310	Sex. Missbrauch von Kindern	G	31	0	0	0	1	4	5	1	2	3	0	8	0	0	0	4	8	5	4	2	23	
1310	Sex. Missbrauch von Kindern	M	29	0	0	0	1	4	5	1	2	3	0	8	0	0	0	4	8	4	3	2	21	
1310	Sex. Missbrauch von Kindern	W	2	0	0	0	0	0	0	0	0	0	0	0	0	0	0	0	0	1	1	0	2	
1311	Sex. Handlungen n. 176 I + II	G	12	0	0	0	0	1	1	0	0	0	0	1	0	0	0	2	3	2	2	2	11	
1311	Sex. Handlungen n. 176 I + II	M	11	0	0	0	0	1	1	0	0	0	0	1	0	0	0	2	3	1	2	2	10	
1311	Sex. Handlungen n. 176 I + II	W	1	0	0	0	0	0	0	0	0	0	0	0	0	0	0	0	0	1	0	0	1	
1312	Exhibit./sex. Handl. vor Kind	G	8	0	0	0	1	2	3	0	0	0	0	3	0	0	0	1	2	1	1	0	5	
1312	Exhibit./sex. Handl. vor Kind	M	7	0	0	0	1	2	3	0	0	0	0	3	0	0	0	1	2	1	0	0	4	
1312	Exhibit./sex. Handl. vor Kind	W	1	0	0	0	0	0	0	0	0	0	0	0	0	0	0	0	0	0	1	0	1	
1313	Sex. Handlungen n. 176 IV 2	G	1	0	0	0	0	0	0	0	0	0	0	0	0	0	0	0	1	0	0	0	1	
1313	Sex. Handlungen n. 176 IV 2	M	1	0	0	0	0	0	0	0	0	0	0	0	0	0	0	0	1	0	0	0	1	
1314	Einwirken Kind n. 176 IV 3, 4	G	1	0	0	0	0	0	0	0	0	0	0	0	0	0	0	0	0	0	1	0	1	
1314	Einwirken Kind n. 176 IV 3, 4	M	1	0	0	0	0	0	0	0	0	0	0	0	0	0	0	0	0	0	1	0	1	
1315	Beischlaf m. Kind 176a II 1	G	5	0	0	0	0	0	0	0	0	0	0	0	0	0	0	1	2	2	0	0	5	
1315	Beischlaf m. Kind 176a II 1	M	5	0	0	0	0	0	0	0	0	0	0	0	0	0	0	1	2	2	0	0	5	
1317	Son. sex. Missbr. Kind n. 176a	G	5	0	0	0	0	1	1	1	2	3	0	4	0	0	0	0	0	1	0	0	1	
1317	Son. sex. Missbr. Kind n. 176a	M	5	0	0	0	0	1	1	1	2	3	0	4	0	0	0	0	0	1	0	0	1	
1320	Exhib. Hdlg./Err. öff. Ärgern.	G	25	0	0	0	0	0	0	0	0	0	0	0	1	1	2	5	9	3	5	1	25	
1320	Exhib. Hdlg./Err. öff. Ärgern.	M	25	0	0	0	0	0	0	0	0	0	0	0	1	1	2	5	9	3	5	1	25	
1330	Sex. Missbr. von Jugendlichen	G	3	0	0	0	0	0	0	0	0	0	0	0	0	0	0	0	0	2	1	0	3	
1330	Sex. Missbr. von Jugendlichen	M	3	0	0	0	0	0	0	0	0	0	0	0	0	0	0	0	0	2	1	0	3	
1340	Sex. Missbr. Widerstandsanf.	G	10	0	0	0	0	0	0	1	2	3	1	4	0	0	0	2	2	2	0	0	6	
1340	Sex. Missbr. Widerstandsanf.	M	10	0	0	0	0	0	0	1	2	3	1	4	0	0	0	2	2	2	0	0	6	

Schlüsselzahl der Tat	Straftat	SEX	Tatverdächtige gesamt	Kinder						Jugendliche				Heranwachsende 18 bis unter 21	Erwachsene ab 21 Jahre																			
				6		8		10		12		gesamt			gesamt		21		23		gesamt		25		30		40		50		60		gesamt	
				bis unter		bis unter		bis unter		bis unter		Spalten			Spalten		bis unter		bis unter		Spalten		bis unter		bis unter		bis unter		bis unter		und		Spalten	
				5	6	7	8	9	10	11	12	13	14		15	16	17	18	19	20	21	22	23	24	25	30	40	50	60	23	24			
1400	Ausnutzung sexueller Neigungen	G	114	0	0	0	0	0	0	0	0	0	0	18	18	10	15	25	26	29	11	1	1	4	96									
1400	Ausnutzung sexueller Neigungen	M	27	0	0	0	0	0	0	0	0	0	0	0	0	0	2	2	5	13	3	1	3	27										
1400	Ausnutzung sexueller Neigungen	W	87	0	0	0	0	0	0	0	0	0	0	18	18	10	13	23	21	16	8	0	1	69										
1420	Zuhälterei	G	15	0	0	0	0	0	0	0	0	0	0	0	0	0	1	1	4	6	3	0	1	15										
1420	Zuhälterei	M	9	0	0	0	0	0	0	0	0	0	0	0	0	0	1	1	2	4	2	0	0	9										
1420	Zuhälterei	W	6	0	0	0	0	0	0	0	0	0	0	0	0	0	0	0	2	2	1	0	1	6										
1430	Verbreitung pornogr. Schriften	G	15	0	0	0	0	0	0	0	0	0	0	0	0	0	1	1	1	8	1	1	3	15										
1430	Verbreitung pornogr. Schriften	M	15	0	0	0	0	0	0	0	0	0	0	0	0	0	1	1	1	8	1	1	3	15										
1431	An Personen unter 18 Jahre	G	4	0	0	0	0	0	0	0	0	0	0	0	0	0	0	0	0	3	0	0	1	4										
1431	An Personen unter 18 Jahre	M	4	0	0	0	0	0	0	0	0	0	0	0	0	0	0	0	0	3	0	0	1	4										
1433	Bes./Versch. v. Kinderpornogr.	G	4	0	0	0	0	0	0	0	0	0	0	0	0	0	0	0	0	3	0	0	1	4										
1433	Bes./Versch. v. Kinderpornogr.	M	4	0	0	0	0	0	0	0	0	0	0	0	0	0	0	0	0	3	0	0	1	4										
1434	Verbreitung v. Kinderpornogr.	G	2	0	0	0	0	0	0	0	0	0	0	0	0	0	0	0	0	0	0	0	2	2										
1434	Verbreitung v. Kinderpornogr.	M	2	0	0	0	0	0	0	0	0	0	0	0	0	0	0	0	0	0	0	0	2	2										
2000	Roh-del/Straft geg pers Freih	G	6.720	0	6	26	69	151	252	287	315	602	498	1.352	396	354	750	1.046	1.954	1.078	389	151	5.368											
2000	Roh-del/Straft geg pers Freih	M	5.616	0	6	22	60	114	202	211	263	474	440	1.116	342	309	651	895	1.635	896	298	125	4.500											
2000	Roh-del/Straft geg pers Freih	W	1.104	0	0	4	9	37	50	76	52	128	58	236	54	45	99	151	319	182	91	26	868											
2100	Raub/räub Erpr/räub Ang Krafft	G	538	0	1	3	8	24	36	69	74	143	78	257	36	30	66	74	83	31	19	8	281											
2100	Raub/räub Erpr/räub Ang Krafft	M	490	0	1	3	8	20	32	60	70	130	76	238	32	27	59	64	77	29	16	7	252											
2100	Raub/räub Erpr/räub Ang Krafft	W	48	0	0	0	0	4	4	9	4	13	2	19	4	3	7	10	6	2	3	1	29											
2110	Raubüberf. a.Geldinst/Postfil.	G	5	0	0	0	0	0	0	0	0	0	0	0	3	0	3	1	1	0	0	0	5											
2110	Raubüberf. a.Geldinst/Postfil.	M	5	0	0	0	0	0	0	0	0	0	0	0	3	0	3	1	1	0	0	0	5											
2111	Raubüberf.auf Geldinst/Banken	G	3	0	0	0	0	0	0	0	0	0	0	0	1	0	1	1	1	0	0	0	3											
2111	Raubüberf.auf Geldinst/Banken	M	3	0	0	0	0	0	0	0	0	0	0	0	1	0	1	1	1	0	0	0	3											
2112	Raubüberfälle a. Postfilialen	G	2	0	0	0	0	0	0	0	0	0	0	0	2	0	2	0	0	0	0	0	2											
2112	Raubüberfälle a. Postfilialen	M	2	0	0	0	0	0	0	0	0	0	0	0	2	0	2	0	0	0	0	0	2											
2120	Raub auf sonst. Zahlst./Gesch.	G	25	0	0	0	0	0	0	1	5	6	8	14	1	3	4	5	1	1	0	0	11											
2120	Raub auf sonst. Zahlst./Gesch.	M	25	0	0	0	0	0	0	1	5	6	8	14	1	3	4	5	1	1	0	0	11											
2121	Raubüberfälle auf Spielhallen	G	11	0	0	0	0	0	0	0	3	3	5	8	0	0	0	3	0	0	0	0	3											
2121	Raubüberfälle auf Spielhallen	M	11	0	0	0	0	0	0	0	3	3	5	8	0	0	0	3	0	0	0	0	3											
2122	Raubüberfälle auf Tankstellen	G	2	0	0	0	0	0	0	0	1	1	0	1	0	0	0	1	0	0	0	0	1											
2122	Raubüberfälle auf Tankstellen	M	2	0	0	0	0	0	0	0	1	1	0	1	0	0	0	1	0	0	0	0	1											
2130	Raub auf Geld-/Werttransporte	G	1	0	0	0	0	0	0	0	0	0	1	1	0	0	0	0	0	0	0	0	0											
2130	Raub auf Geld-/Werttransporte	M	1	0	0	0	0	0	0	0	0	0	1	1	0	0	0	0	0	0	0	0	0											

Schlüsselzahl der Tat	Straftat	SEX	Tatverdächtige gesamt	Kinder						Jugendliche			Heranwachsende 18 bis 21	gesamt Spalten 10,13,14	Erwachsene ab 21 Jahre																	
				6	8	10	12	gesamt Spalten 5 - 9	14	16	gesamt Spalten 11 + 12	21			23	gesamt Spalten 16,17	25	30	40	50	60	gesamt Spalten 18 - 23										
																							bis unter		bis unter		bis unter		bis unter		bis unter	
																							6	8	10	12	14	16	18	11 + 12	23	25
1	2	3	4	5	6	7	8	9	10	11	12	13	14	15	16	17	18	19	20	21	22	23	24									
2131	Raub auf Geld- und Kassenboten	G	1	0	0	0	0	0	0	0	0	0	0	1	1	0	0	0	0	0	0	0	0	0	0	0						
2131	Raub auf Geld- und Kassenboten	M	1	0	0	0	0	0	0	0	0	0	0	1	1	0	0	0	0	0	0	0	0	0	0	0						
2150	Zechanschussraub	G	1	0	0	0	0	0	0	0	0	0	0	0	0	0	0	0	1	0	0	0	0	0	0	1						
2150	Zechanschussraub	M	1	0	0	0	0	0	0	0	0	0	0	0	0	0	0	0	1	0	0	0	0	0	0	1						
2160	Handtaschenraub	G	14	0	0	0	0	1	1	3	1	4	3	8	1	1	2	0	2	2	0	0	0	0	0	6						
2160	Handtaschenraub	M	12	0	0	0	0	0	0	2	1	3	3	6	1	1	2	0	2	2	0	0	0	0	0	6						
2160	Handtaschenraub	W	2	0	0	0	0	1	1	1	0	1	0	2	0	0	0	0	0	0	0	0	0	0	0	0						
2170	Sonst. Raub Straße/Weg/Platz	G	279	0	1	2	7	19	29	55	54	109	41	179	19	8	27	35	20	14	2	2	2	2	100							
2170	Sonst. Raub Straße/Weg/Platz	M	258	0	1	2	7	15	25	49	51	100	40	165	17	8	25	30	20	14	2	2	2	2	93							
2170	Sonst. Raub Straße/Weg/Platz	W	21	0	0	0	0	4	4	6	3	9	1	14	2	0	2	5	0	0	0	0	0	0	7							
2190	Raubüberfälle in Wohnungen	G	31	0	0	0	0	0	0	3	1	4	7	11	2	3	5	7	5	1	1	1	1	1	20							
2190	Raubüberfälle in Wohnungen	M	29	0	0	0	0	0	0	3	1	4	6	10	2	2	4	7	5	1	1	1	1	1	19							
2190	Raubüberfälle in Wohnungen	W	2	0	0	0	0	0	0	0	0	0	1	1	0	1	1	0	0	0	0	0	0	0	1							
2200	Körperverletzung insgesamt	G	5.146	0	5	20	60	121	206	238	254	492	400	1.098	325	280	605	810	1.476	773	278	106	106	4.048								
2200	Körperverletzung insgesamt	M	4.263	0	5	16	51	93	165	168	207	375	353	893	279	251	530	700	1.209	638	208	85	85	3.370								
2200	Körperverletzung insgesamt	W	883	0	0	4	9	28	41	70	47	117	47	205	46	29	75	110	267	135	70	21	21	678								
2220	Gefährl. / schw. KV	G	2.058	0	3	12	35	61	111	156	148	304	230	645	170	119	289	288	468	254	79	35	35	1.413								
2220	Gefährl. / schw. KV	M	1.696	0	3	10	30	47	90	111	125	236	204	530	146	110	256	248	384	200	55	23	23	1.166								
2220	Gefährl. / schw. KV	W	362	0	0	2	5	14	21	45	23	68	26	115	24	9	33	40	84	54	24	12	12	247								
2221	Gef./schw. KV Straße/Weg/Platz	G	1.248	0	2	11	23	37	73	116	124	240	175	488	117	75	192	162	247	108	36	15	15	760								
2221	Gef./schw. KV Straße/Weg/Platz	M	1.088	0	2	9	20	26	57	84	107	191	167	415	102	69	171	150	222	93	26	11	11	673								
2221	Gef./schw. KV Straße/Weg/Platz	W	160	0	0	2	3	11	16	32	17	49	8	73	15	6	21	12	25	15	10	4	4	87								
2230	Misshandl. v. Schutzbefohlenen	G	37	0	0	0	0	0	0	0	0	0	0	0	0	0	0	4	17	13	3	0	0	37								
2230	Misshandl. v. Schutzbefohlenen	M	23	0	0	0	0	0	0	0	0	0	0	0	0	0	0	3	9	10	1	0	0	23								
2230	Misshandl. v. Schutzbefohlenen	W	14	0	0	0	0	0	0	0	0	0	0	0	0	0	0	1	8	3	2	0	0	14								
2231	Misshandlung von Kindern	G	27	0	0	0	0	0	0	0	0	0	0	0	0	0	0	4	13	7	3	0	0	27								
2231	Misshandlung von Kindern	M	18	0	0	0	0	0	0	0	0	0	0	0	0	0	0	3	7	7	1	0	0	18								
2231	Misshandlung von Kindern	W	9	0	0	0	0	0	0	0	0	0	0	0	0	0	0	1	6	0	2	0	0	9								
2240	Vors. leichte Körperverletzung	G	3.331	0	2	8	27	71	108	112	131	243	211	562	177	177	354	562	1.061	527	193	72	72	2.769								
2240	Vors. leichte Körperverletzung	M	2.790	0	2	6	23	54	85	81	104	185	186	456	150	156	306	489	878	449	150	62	62	2.334								
2240	Vors. leichte Körperverletzung	W	541	0	0	2	4	17	23	31	27	58	25	106	27	21	48	73	183	78	43	10	10	435								
2250	Fahrlässige Körperverletzung	G	64	0	0	0	1	1	2	1	3	4	3	9	3	2	5	12	16	11	7	4	4	55								
2250	Fahrlässige Körperverletzung	M	50	0	0	0	1	1	2	1	3	4	1	7	3	1	4	9	13	9	5	3	3	43								
2250	Fahrlässige Körperverletzung	W	14	0	0	0	0	0	0	0	0	0	2	2	0	1	1	3	3	2	2	1	1	12								

Schlüsselzahl der Tat	Straftat	SEX	Tatverdächtige gesamt	Kinder					Jugendliche					Heranwachsende 18 bis unter 21	Erwachsene ab 21 Jahre											
				6	8		10	12	gesamt Spalten 5 - 9	14	16		gesamt Spalten 11 + 12		21	23		gesamt Spalten 16,17	25		30	40		50	60 und älter	gesamt Spalten 18 - 23
					6	8					10	12				14	16		18	23		25	30			
1	2	3	4	5	6	7	8	9	10	11	12	13	14	15	16	17	18	19	20	21	22	23	24			
2300	Straft. g. d. pers. Freiheit	G	1.615	0	0	4	7	22	33	35	36	71	84	188	69	80	149	259	533	337	108	41	1.427			
2300	Straft. g. d. pers. Freiheit	M	1.377	0	0	4	7	14	25	24	30	54	72	151	62	65	127	220	477	282	86	34	1.226			
2300	Straft. g. d. pers. Freiheit	W	238	0	0	0	0	8	8	11	6	17	12	37	7	15	22	39	56	55	22	7	201			
2310	Menschenr/Entz Minderj/Kinderh	G	18	0	0	0	0	0	0	0	0	0	0	0	1	0	1	7	6	4	0	0	18			
2310	Menschenr/Entz Minderj/Kinderh	M	6	0	0	0	0	0	0	0	0	0	0	0	1	0	1	2	2	1	0	0	6			
2310	Menschenr/Entz Minderj/Kinderh	W	12	0	0	0	0	0	0	0	0	0	0	0	0	0	0	5	4	3	0	0	12			
2312	Entziehung Minderjähriger	G	18	0	0	0	0	0	0	0	0	0	0	0	1	0	1	7	6	4	0	0	18			
2312	Entziehung Minderjähriger	M	6	0	0	0	0	0	0	0	0	0	0	0	1	0	1	2	2	1	0	0	6			
2312	Entziehung Minderjähriger	W	12	0	0	0	0	0	0	0	0	0	0	0	0	0	0	5	4	3	0	0	12			
2320	Nachst./Freih-ber./Nöt./Bedroh	G	1.559	0	0	4	7	22	33	35	36	71	82	186	65	76	141	241	512	330	108	41	1.373			
2320	Nachst./Freih-ber./Nöt./Bedroh	M	1.339	0	0	4	7	14	25	24	30	54	70	149	59	61	120	209	463	278	86	34	1.190			
2320	Nachst./Freih-ber./Nöt./Bedroh	W	220	0	0	0	0	8	8	11	6	17	12	37	6	15	21	32	49	52	22	7	183			
2321	Freiheitsberaubung	G	65	0	0	0	0	0	0	2	0	2	7	9	2	4	6	16	14	13	6	1	56			
2321	Freiheitsberaubung	M	56	0	0	0	0	0	0	1	0	1	7	8	2	4	6	15	12	10	4	1	48			
2321	Freiheitsberaubung	W	9	0	0	0	0	0	0	1	0	1	0	1	0	0	0	1	2	3	2	0	8			
2322	Nötigung	G	294	0	0	0	1	6	7	7	4	11	12	30	11	10	21	51	103	60	19	10	264			
2322	Nötigung	M	260	0	0	0	1	5	6	5	4	9	11	26	10	6	16	42	94	56	18	8	234			
2322	Nötigung	W	34	0	0	0	0	1	1	2	0	2	1	4	1	4	5	9	9	4	1	2	30			
2323	Bedrohung	G	1.084	0	0	4	6	16	26	27	29	56	62	144	49	53	102	159	353	233	68	25	940			
2323	Bedrohung	M	938	0	0	4	6	9	19	19	24	43	54	116	46	45	91	142	320	190	57	22	822			
2323	Bedrohung	W	146	0	0	0	0	7	7	8	5	13	8	28	3	8	11	17	33	43	11	3	118			
2324	Nachstellung § 238 StGB	G	185	0	0	0	0	0	0	1	3	4	10	14	7	13	20	28	63	37	17	6	171			
2324	Nachstellung § 238 StGB	M	150	0	0	0	0	0	0	1	2	3	7	10	5	10	15	23	57	32	9	4	140			
2324	Nachstellung § 238 StGB	W	35	0	0	0	0	0	0	0	1	1	3	4	2	3	5	5	6	5	8	2	31			
2330	Erpresserischer Menschenraub	G	6	0	0	0	0	0	0	0	0	0	1	1	0	1	1	2	1	1	0	0	5			
2330	Erpresserischer Menschenraub	M	6	0	0	0	0	0	0	0	0	0	1	1	0	1	1	2	1	1	0	0	5			
2360	Menschenhandel 232	G	36	0	0	0	0	0	0	0	0	0	1	1	3	3	6	10	16	3	0	0	35			
2360	Menschenhandel 232	M	29	0	0	0	0	0	0	0	0	0	1	1	2	3	5	8	13	2	0	0	28			
2360	Menschenhandel 232	W	7	0	0	0	0	0	0	0	0	0	0	0	1	0	1	2	3	1	0	0	7			
2361	Menschenhandel 232 I	G	13	0	0	0	0	0	0	0	0	0	0	0	2	0	2	5	5	1	0	0	13			
2361	Menschenhandel 232 I	M	12	0	0	0	0	0	0	0	0	0	0	0	1	0	1	5	5	1	0	0	12			
2361	Menschenhandel 232 I	W	1	0	0	0	0	0	0	0	0	0	0	0	1	0	1	0	0	0	0	0	1			
2363	Menschenhandel 232 III 2	G	2	0	0	0	0	0	0	0	0	0	0	0	0	0	0	0	2	0	0	0	2			
2363	Menschenhandel 232 III 2	W	2	0	0	0	0	0	0	0	0	0	0	0	0	0	0	0	2	0	0	0	2			

Schlüsselzahl der Tat	Straftat	SEX	Tatverdächtige gesamt	Kinder						Jugendliche			Heranwachsende gesamt	Erwachsene ab 21 Jahre																							
				6	8 bis unter		12	gesamt Spalten 5 - 9	14 bis unter	16 bis unter	gesamt Spalten 11 + 12	18 bis unter		21 bis unter	23 bis unter	gesamt Spalten 16,17	25 bis unter	30 bis unter	40 bis unter	50 bis unter	60 und älter	gesamt Spalter 18 - 23															
					7	8																	10	11	12	13	14	15	16	17	18	19	20	21	22	23	24
					5	6																	10	12	14	16	18	11 + 12	18 bis unter	21 bis unter	23 bis unter	16,17	30 bis unter	40 bis unter	50 bis unter	60 und älter	gesamt Spalter 18 - 23
1	2	3	4	5	6	7	8	9	10	11	12	13	14	15	16	17	18	19	20	21	22	23	24														
2364	Menschenhandel 232 III 3	G	16	0	0	0	0	0	0	0	0	0	1	1	1	2	3	4	8	0	0	0	0	15													
2364	Menschenhandel 232 III 3	M	15	0	0	0	0	0	0	0	0	0	1	1	1	2	3	3	8	0	0	0	0	14													
2364	Menschenhandel 232 III 3	W	1	0	0	0	0	0	0	0	0	0	0	0	0	0	0	1	0	0	0	0	0	1													
2365	Menschenhandel 232 IV	G	5	0	0	0	0	0	0	0	0	0	0	0	0	1	1	1	1	2	0	0	0	5													
2365	Menschenhandel 232 IV	M	2	0	0	0	0	0	0	0	0	0	0	0	0	1	1	0	0	1	0	0	0	2													
2365	Menschenhandel 232 IV	W	3	0	0	0	0	0	0	0	0	0	0	0	0	0	0	1	1	1	0	0	0	3													
3**	Diebstahl ohne erschwer. Umst.	G	4.422	5	10	39	67	204	325	303	239	542	345	1.212	257	212	469	601	1.013	642	300	185	3.210														
3**	Diebstahl ohne erschwer. Umst.	M	2.872	3	7	28	39	115	192	164	140	304	235	731	178	145	323	401	710	394	199	114	2.141														
3**	Diebstahl ohne erschwer. Umst.	W	1.550	2	3	11	28	89	133	139	99	238	110	481	79	67	146	200	303	248	101	71	1.069														
3**1	Von Kraftwag./unbef. Ben. 3**1	G	23	0	0	0	0	0	0	2	1	3	5	8	3	1	4	0	8	2	1	0	15														
3**1	Von Kraftwag./unbef. Ben. 3**1	M	22	0	0	0	0	0	0	2	1	3	5	8	3	1	4	0	7	2	1	0	14														
3**1	Von Kraftwag./unbef. Ben. 3**1	W	1	0	0	0	0	0	0	0	0	0	0	0	0	0	0	0	1	0	0	0	1														
3**2	V. Moped/Krad/unbef. Ben. 3**2	G	9	0	0	0	0	1	1	1	2	3	1	5	0	1	1	2	0	1	0	0	4														
3**2	V. Moped/Krad/unbef. Ben. 3**2	M	6	0	0	0	0	0	0	1	2	3	1	4	0	1	1	0	0	1	0	0	2														
3**2	V. Moped/Krad/unbef. Ben. 3**2	W	3	0	0	0	0	1	1	0	0	0	0	1	0	0	0	2	0	0	0	0	2														
3**3	V. Fahrrad/unbefugt. Ben. 3**3	G	61	0	1	3	4	5	13	5	7	12	7	32	4	2	6	10	8	5	0	0	29														
3**3	V. Fahrrad/unbefugt. Ben. 3**3	M	50	0	1	3	3	3	10	4	7	11	6	27	2	2	4	8	7	4	0	0	23														
3**3	V. Fahrrad/unbefugt. Ben. 3**3	W	11	0	0	0	1	2	3	1	0	1	1	5	2	0	2	2	1	1	0	0	6														
3**5	Von unbaren Zahlungsmit. 3**5	G	75	0	0	0	0	0	0	2	5	7	11	18	8	7	15	14	15	10	3	0	57														
3**5	Von unbaren Zahlungsmit. 3**5	M	56	0	0	0	0	0	0	2	3	5	7	12	5	7	12	12	11	6	3	0	44														
3**5	Von unbaren Zahlungsmit. 3**5	W	19	0	0	0	0	0	0	0	2	2	4	6	3	0	3	2	4	4	0	0	13														
3**7	Von/aus Automat 3**7	G	4	0	0	0	0	0	0	0	0	0	0	0	1	0	1	1	0	1	0	1	4														
3**7	Von/aus Automat 3**7	M	1	0	0	0	0	0	0	0	0	0	0	0	0	0	0	0	0	1	0	0	1														
3**7	Von/aus Automat 3**7	W	3	0	0	0	0	0	0	0	0	0	0	0	1	0	1	1	0	0	0	1	3														
3**8	V Antiquit/Kunstgeg-st pp 3**8	G	2	0	0	0	0	0	0	0	0	0	0	0	0	0	0	0	0	1	0	1	2														
3**8	V Antiquit/Kunstgeg-st pp 3**8	M	1	0	0	0	0	0	0	0	0	0	0	0	0	0	0	0	0	1	0	0	1														
3**8	V Antiquit/Kunstgeg-st pp 3**8	W	1	0	0	0	0	0	0	0	0	0	0	0	0	0	0	0	0	0	0	1	1														
305*	In/aus Bank/Spark./Postst 305*	G	7	0	0	0	0	0	0	0	0	0	0	0	0	1	1	2	3	0	1	0	7														
305*	In/aus Bank/Spark./Postst 305*	M	3	0	0	0	0	0	0	0	0	0	0	0	0	1	1	0	1	0	1	0	3														
305*	In/aus Bank/Spark./Postst 305*	W	4	0	0	0	0	0	0	0	0	0	0	0	0	0	0	2	2	0	0	0	4														
3055	Von unbarem Zahlungsmittel	G	1	0	0	0	0	0	0	0	0	0	0	0	0	1	1	0	0	0	0	0	1														
3055	Von unbarem Zahlungsmittel	M	1	0	0	0	0	0	0	0	0	0	0	0	0	1	1	0	0	0	0	0	1														
3057	Von/aus Automat	G	1	0	0	0	0	0	0	0	0	0	0	0	0	0	0	1	0	0	0	0	1														
3057	Von/aus Automat	W	1	0	0	0	0	0	0	0	0	0	0	0	0	0	0	1	0	0	0	0	1														

Schlüsselzahl der Tat	Straftat	S E X U S gesamt	Tatver- daech- tige gesamt	Kinder					Jugendliche					Heran- wach- sende 18 bis unter 21	Erwachsene ab 21 Jahre									
				6	8	10	12	gesamt	14	16	gesamt	gesamt	21		23	gesamt	25	30	40	50	60	gesamt		
				bis unter					bis unter						bis unter					bis unter				
				5 - 9	10	12	14	Spalten	16	18	11 + 12	Spalten	10,13,14		23	25	16,17	30	40	50	60	und	Spalten	
1	2	3	4	5	6	7	8	9	10	11	12	13	14	15	16	17	18	19	20	21	22	23	24	
310*	D. in/aus Büroräumen pp. 301*	G	88	0	0	1	0	6	7	8	10	18	9	34	3	5	8	13	17	12	3	1	54	
310*	D. in/aus Büroräumen pp. 301*	M	75	0	0	1	0	6	7	5	8	13	8	28	3	5	8	13	15	9	1	1	47	
310*	D. in/aus Büroräumen pp. 301*	W	13	0	0	0	0	0	0	3	2	5	1	6	0	0	0	0	2	3	2	0	7	
3101	Von Kraftwagen/unbef. Benutzen	G	3	0	0	0	0	0	0	0	0	0	1	1	0	0	0	0	1	1	0	0	2	
3101	Von Kraftwagen/unbef. Benutzen	M	3	0	0	0	0	0	0	0	0	0	1	1	0	0	0	0	1	1	0	0	2	
3105	Von unbarem Zahlungsmittel	G	4	0	0	0	0	0	0	0	0	0	0	0	0	1	1	2	1	0	0	0	4	
3105	Von unbarem Zahlungsmittel	M	4	0	0	0	0	0	0	0	0	0	0	0	0	1	1	2	1	0	0	0	4	
315*	D. in/aus Gastst/Hot pp 315*	G	107	0	0	0	0	0	0	0	4	4	10	14	13	5	18	28	27	14	5	1	93	
315*	D. in/aus Gastst/Hot pp 315*	M	75	0	0	0	0	0	0	0	4	4	5	9	10	3	13	21	18	9	5	0	66	
315*	D. in/aus Gastst/Hot pp 315*	W	32	0	0	0	0	0	0	0	0	0	5	5	3	2	5	7	9	5	0	1	27	
3152	Von Moped/Krad/unbef. Benutzen	G	1	0	0	0	0	0	0	0	0	0	0	0	0	0	0	0	0	1	0	0	1	
3152	Von Moped/Krad/unbef. Benutzen	M	1	0	0	0	0	0	0	0	0	0	0	0	0	0	0	0	0	1	0	0	1	
3155	Von unbarem Zahlungsmittel	G	4	0	0	0	0	0	0	0	0	0	0	0	1	0	1	1	1	1	0	0	4	
3155	Von unbarem Zahlungsmittel	M	3	0	0	0	0	0	0	0	0	0	0	0	1	0	1	1	0	1	0	0	3	
3155	Von unbarem Zahlungsmittel	W	1	0	0	0	0	0	0	0	0	0	0	0	0	0	0	0	1	0	0	0	1	
3157	Von/aus Automat	G	1	0	0	0	0	0	0	0	0	0	0	0	0	0	0	0	0	1	0	0	1	
3157	Von/aus Automat	M	1	0	0	0	0	0	0	0	0	0	0	0	0	0	0	0	0	1	0	0	1	
320*	Diebstahl in/aus Kiosken 320*	G	10	0	1	1	0	2	4	0	1	1	3	8	0	0	0	0	1	1	0	0	2	
320*	Diebstahl in/aus Kiosken 320*	M	9	0	1	1	0	2	4	0	1	1	3	8	0	0	0	0	1	0	0	0	1	
320*	Diebstahl in/aus Kiosken 320*	W	1	0	0	0	0	0	0	0	0	0	0	0	0	0	0	0	0	1	0	0	1	
325*	D. in/aus Warenhäusern pp 325*	G	3.339	5	8	31	57	152	253	218	165	383	229	865	172	150	322	439	781	506	258	168	2.474	
325*	D. in/aus Warenhäusern pp 325*	M	2.059	3	5	22	31	75	136	100	78	178	137	451	114	97	211	287	528	307	172	103	1.608	
325*	D. in/aus Warenhäusern pp 325*	W	1.280	2	3	9	26	77	117	118	87	205	92	414	58	53	111	152	253	199	86	65	866	
3251	Von Kraftwagen/unbef. Benutzen	G	1	0	0	0	0	0	0	0	0	0	0	0	0	0	0	0	1	0	0	0	1	
3251	Von Kraftwagen/unbef. Benutzen	M	1	0	0	0	0	0	0	0	0	0	0	0	0	0	0	0	1	0	0	0	1	
3252	Von Moped/Krad/unbef. Benutzen	G	2	0	0	0	0	1	1	0	0	0	0	1	0	0	0	1	0	0	0	0	1	
3252	Von Moped/Krad/unbef. Benutzen	W	2	0	0	0	0	1	1	0	0	0	0	1	0	0	0	1	0	0	0	0	1	
3253	Von Fahrrad/unbefugt. Benutzen	G	10	0	0	1	0	0	1	1	0	1	1	3	2	0	2	2	2	1	0	0	7	
3253	Von Fahrrad/unbefugt. Benutzen	M	5	0	0	1	0	0	1	0	0	0	1	2	0	0	0	1	1	1	0	0	3	
3253	Von Fahrrad/unbefugt. Benutzen	W	5	0	0	0	0	0	0	1	0	1	0	1	2	0	2	1	1	0	0	0	4	
3255	Von unbarem Zahlungsmittel	G	10	0	0	0	0	0	0	0	0	0	1	1	1	0	1	1	1	4	2	0	9	
3255	Von unbarem Zahlungsmittel	M	5	0	0	0	0	0	0	0	0	0	0	0	0	0	0	1	0	2	2	0	5	
3255	Von unbarem Zahlungsmittel	W	5	0	0	0	0	0	0	0	0	0	1	1	1	0	1	0	1	2	0	0	4	

Schlüsselzahl der Tat	Straftat	SE X U S gesamt	Tatver- daech- tige gesamt	Kinder						Jugendliche				Heran- wach- sende 18 bis unter 21	gesamt Spalten 10,13,14	Erwachsene ab 21 Jahre									
				6	8	10	12	gesamt	14	16	gesamt	21	23			gesamt	25	30	40	50	60	gesamt			
				bis unter		bis unter		Spalten	bis unter		Spalten	bis unter				bis unter		bis unter		und	Spalten				
				5	6	7	8	9	10	11	12	13	14			15	16	17	18	19	20	21	22	23	24
3258	V. Antiquit/Kunst-/sakr Geg-st	G	1	0	0	0	0	0	0	0	0	0	0	0	0	0	0	0	0	0	0	1	1		
3258	V. Antiquit/Kunst-/sakr Geg-st	W	1	0	0	0	0	0	0	0	0	0	0	0	0	0	0	0	0	0	0	1	1		
326*	Ladendiebstahl 326*	G	3.284	5	8	30	55	152	250	217	164	381	225	856	167	149	316	429	769	497	253	164	2.428		
326*	Ladendiebstahl 326*	M	2.026	3	5	21	29	75	133	100	78	178	136	447	112	96	208	280	522	301	168	100	1.579		
326*	Ladendiebstahl 326*	W	1.258	2	3	9	26	77	117	117	86	203	89	409	55	53	108	149	247	196	85	64	849		
3262	Von Moped/Krad/unbef. Benutzen	G	2	0	0	0	0	1	1	0	0	0	0	1	0	0	0	1	0	0	0	0	1		
3262	Von Moped/Krad/unbef. Benutzen	W	2	0	0	0	0	1	1	0	0	0	0	1	0	0	0	1	0	0	0	0	1		
3263	Von Fahrrad/unbefugt. Benutzen	G	10	0	0	1	0	0	1	1	0	1	1	3	2	0	2	2	2	1	0	0	7		
3263	Von Fahrrad/unbefugt. Benutzen	M	5	0	0	1	0	0	1	0	0	0	1	2	0	0	0	1	1	1	0	0	3		
3263	Von Fahrrad/unbefugt. Benutzen	W	5	0	0	0	0	0	0	1	0	1	0	1	2	0	2	1	1	0	0	0	4		
335*	Diebst. in/aus Wohnungen 335*	G	149	0	0	0	0	3	3	2	8	10	15	28	10	8	18	23	40	30	9	1	121		
335*	Diebst. in/aus Wohnungen 335*	M	102	0	0	0	0	2	2	1	5	6	13	21	6	6	12	18	26	19	5	1	81		
335*	Diebst. in/aus Wohnungen 335*	W	47	0	0	0	0	1	1	1	3	4	2	7	4	2	6	5	14	11	4	0	40		
3353	Von Fahrrad/unbefugt. Benutzen	G	1	0	0	0	0	0	0	0	0	0	0	0	0	0	0	0	0	1	0	0	1		
3353	Von Fahrrad/unbefugt. Benutzen	M	1	0	0	0	0	0	0	0	0	0	0	0	0	0	0	0	0	1	0	0	1		
3355	Von unbarem Zahlungsmittel	G	3	0	0	0	0	0	0	0	0	0	0	0	1	0	1	1	0	0	0	0	3		
3355	Von unbarem Zahlungsmittel	M	2	0	0	0	0	0	0	0	0	0	0	0	0	0	0	1	1	0	0	0	2		
3355	Von unbarem Zahlungsmittel	W	1	0	0	0	0	0	0	0	0	0	0	0	1	0	1	0	0	0	0	0	1		
3358	V. Antiquit/Kunst-/sakr Geg-st	G	1	0	0	0	0	0	0	0	0	0	0	0	0	0	0	0	0	1	0	0	1		
3358	V. Antiquit/Kunst-/sakr Geg-st	M	1	0	0	0	0	0	0	0	0	0	0	0	0	0	0	0	0	1	0	0	1		
337*	D. in/a. Wohnung in Mehrfam-h.	G	59	0	0	0	0	1	1	1	4	5	3	9	0	3	3	8	21	15	3	0	50		
337*	D. in/a. Wohnung in Mehrfam-h.	M	36	0	0	0	0	1	1	1	2	3	3	7	0	2	2	4	14	8	1	0	29		
337*	D. in/a. Wohnung in Mehrfam-h.	W	23	0	0	0	0	0	0	0	2	2	0	2	0	1	1	4	7	7	2	0	21		
3375	Von unbarem Zahlungsmittel	G	1	0	0	0	0	0	0	0	0	0	0	0	0	0	0	1	0	0	0	0	1		
3375	Von unbarem Zahlungsmittel	M	1	0	0	0	0	0	0	0	0	0	0	0	0	0	0	1	0	0	0	0	1		
3378	V. Antiquit/Kunst-/sakr Geg-st	G	1	0	0	0	0	0	0	0	0	0	0	0	0	0	0	0	0	1	0	0	1		
3378	V. Antiquit/Kunst-/sakr Geg-st	M	1	0	0	0	0	0	0	0	0	0	0	0	0	0	0	0	0	1	0	0	1		
339*	D. in/aus Laube/Wochenendhaus	G	5	0	0	0	0	0	0	1	1	2	0	2	0	0	0	2	0	0	1	0	3		
339*	D. in/aus Laube/Wochenendhaus	M	4	0	0	0	0	0	0	0	1	1	0	1	0	0	0	2	0	0	1	0	3		
339*	D. in/aus Laube/Wochenendhaus	W	1	0	0	0	0	0	0	1	0	1	0	1	0	0	0	0	0	0	0	0	0		
340*	D. in/a. Boden-/Keller pp 340*	G	1	0	0	0	0	0	0	0	0	0	0	0	0	0	0	1	0	0	0	0	1		
340*	D. in/a. Boden-/Keller pp 340*	M	1	0	0	0	0	0	0	0	0	0	0	0	0	0	0	1	0	0	0	0	1		

Schlüsselzahl der Tat	Straftat	SEXTUS Tatverdächtige gesamt	Kinder							Jugendliche			Heranwachsende 18 bis unter 21	gesamt 10,13,14	Erwachsene ab 21 Jahre									
			6	8	10	12	gesamt	14	16	gesamt	21	23			gesamt	25	30	40	50	60	gesamt			
			bis unter				Spalten	bis unter		Spalten	bis unter				Spalten	bis unter		Spalten	bis unter		Spalten	bis unter		Spalten
			5	8	10	12	5 - 9	16	18	11 + 12	18 bis	23			25	16,17	30	40	50	60	und	Spalten		
1	2	3	4	5	6	7	8	9	10	11	12	13	14	15	16	17	18	19	20	21	22	23	24	
345*	D. in/a. Roh-/Neubau pp 345*	G	25	0	0	0	0	1	1	0	1	1	1	3	2	1	3	4	9	3	2	1	22	
345*	D. in/a. Roh-/Neubau pp 345*	M	23	0	0	0	0	1	1	0	1	1	1	3	2	1	3	4	9	3	1	0	20	
345*	D. in/a. Roh-/Neubau pp 345*	W	2	0	0	0	0	0	0	0	0	0	0	0	0	0	0	0	0	1	1	2		
350*	Diebstahl in/aus Kfz 350*	G	35	0	0	0	0	1	1	4	4	8	5	14	2	3	5	4	8	3	1	0	21	
350*	Diebstahl in/aus Kfz 350*	M	33	0	0	0	0	0	0	3	4	7	5	12	2	3	5	4	8	3	1	0	21	
350*	Diebstahl in/aus Kfz 350*	W	2	0	0	0	0	1	1	1	0	1	0	2	0	0	0	0	0	0	0	0	0	
3505	Von unbarem Zahlungsmittel	G	1	0	0	0	0	0	0	0	0	0	0	0	0	1	1	0	0	0	0	0	1	
3505	Von unbarem Zahlungsmittel	M	1	0	0	0	0	0	0	0	0	0	0	0	0	1	1	0	0	0	0	0	1	
3550	Diebstahl an Kraftfahrzeug	G	29	0	0	0	0	1	1	1	1	2	4	7	3	2	5	6	10	1	0	0	22	
3550	Diebstahl an Kraftfahrzeug	M	27	0	0	0	0	1	1	1	1	2	4	7	3	1	4	6	9	1	0	0	20	
3550	Diebstahl an Kraftfahrzeug	W	2	0	0	0	0	0	0	0	0	0	0	0	0	1	1	0	1	0	0	0	2	
390*	Taschendiebstahl	G	154	0	0	3	0	2	5	5	12	17	19	41	14	9	23	34	36	16	4	0	113	
390*	Taschendiebstahl	M	107	0	0	1	0	2	3	5	11	16	15	34	10	6	16	23	23	10	1	0	73	
390*	Taschendiebstahl	W	47	0	0	2	0	0	2	0	1	1	4	7	4	3	7	11	13	6	3	0	40	
3905	Von unbarem Zahlungsmittel	G	36	0	0	0	0	0	0	0	3	3	8	11	5	1	6	6	8	4	1	0	25	
3905	Von unbarem Zahlungsmittel	M	27	0	0	0	0	0	0	0	2	2	6	8	4	1	5	4	6	3	1	0	19	
3905	Von unbarem Zahlungsmittel	W	9	0	0	0	0	0	0	0	1	1	2	3	1	0	1	2	2	1	0	0	6	
4***	Diebstahl unter erschw. Umst.	G	1.043	0	0	1	6	37	44	83	109	192	163	399	83	71	154	159	217	75	34	5	644	
4***	Diebstahl unter erschw. Umst.	M	877	0	0	1	5	25	31	66	84	150	135	316	72	65	137	141	185	64	29	5	561	
4***	Diebstahl unter erschw. Umst.	W	166	0	0	0	1	12	13	17	25	42	28	83	11	6	17	18	32	11	5	0	83	
4**1	Von Kraftwagen 4**1	G	69	0	0	0	0	0	0	1	3	4	6	10	2	7	9	12	29	8	1	0	59	
4**1	Von Kraftwagen 4**1	M	68	0	0	0	0	0	0	1	3	4	6	10	2	7	9	12	29	7	1	0	58	
4**1	Von Kraftwagen 4**1	W	1	0	0	0	0	0	0	0	0	0	0	0	0	0	0	0	1	0	0	0	1	
4**2	Von Moped/Krad 4**2	G	26	0	0	0	0	2	2	7	3	10	6	18	3	3	6	1	1	0	0	0	8	
4**2	Von Moped/Krad 4**2	M	26	0	0	0	0	2	2	7	3	10	6	18	3	3	6	1	1	0	0	0	8	
4**3	Von Fahrrad 4**3	G	90	0	0	0	0	3	3	10	14	24	17	44	5	6	11	11	12	5	4	3	46	
4**3	Von Fahrrad 4**3	M	87	0	0	0	0	3	3	9	14	23	17	43	5	6	11	11	10	5	4	3	44	
4**3	Von Fahrrad 4**3	W	3	0	0	0	0	0	0	1	0	1	0	1	0	0	0	0	2	0	0	0	2	
4**4	Von Schusswaffe 4**4	G	1	0	0	0	0	0	0	0	0	0	0	0	0	0	0	0	0	1	0	0	1	
4**4	Von Schusswaffe 4**4	M	1	0	0	0	0	0	0	0	0	0	0	0	0	0	0	0	0	1	0	0	1	
4**5	V. unbarem Zahlungsmittel 4**5	G	31	0	0	0	0	0	0	0	0	0	10	10	4	3	7	1	8	4	1	0	21	
4**5	V. unbarem Zahlungsmittel 4**5	M	22	0	0	0	0	0	0	0	0	0	5	5	2	3	5	1	8	2	1	0	17	
4**5	V. unbarem Zahlungsmittel 4**5	W	9	0	0	0	0	0	0	0	0	0	5	5	2	0	2	0	0	2	0	0	4	

Schlüsselzahl der Tat	Straftat	SE X U S gesamt	Tatver- daech- tige gesamt	Kinder						Jugendliche				Heran- wach- sende 18 bis unter 21	gesamt 10,13,14	Erwachsene ab 21 Jahre									
				6	8	10	12	gesamt	14	16	gesamt	21	23			gesamt	25	30	40	50	60	gesamt			
				bis unter				Spalten	bis unter		Spalten	bis unter				Spalten	bis unter		Spalten	bis unter		Spalten	bis unter		Spalten
				5	6	7	8	9	10	11	12	13	14			15	16	17	18	19	20	21	22	23	24
4**7	Von/aus Automat 4**7	G	8	0	0	0	0	0	0	0	0	0	0	1	1	0	0	0	0	0	5	1	1	0	7
4**7	Von/aus Automat 4**7	M	6	0	0	0	0	0	0	0	0	0	0	1	1	0	0	0	0	0	3	1	1	0	5
4**7	Von/aus Automat 4**7	W	2	0	0	0	0	0	0	0	0	0	0	0	0	0	0	0	0	0	2	0	0	0	2
4**8	V Antiquit/Kunstgeg-st pp 4**8	G	1	0	0	0	0	0	0	0	0	0	0	1	1	0	0	0	0	0	0	0	0	0	0
4**8	V Antiquit/Kunstgeg-st pp 4**8	M	1	0	0	0	0	0	0	0	0	0	0	1	1	0	0	0	0	0	0	0	0	0	0
410*	D. in/aus Büroräumen pp. 410*	G	87	0	0	0	0	1	1	10	12	22	16	39	13	6	19	12	11	2	4	0	0	0	48
410*	D. in/aus Büroräumen pp. 410*	M	84	0	0	0	0	1	1	9	12	21	16	38	12	6	18	12	11	1	4	0	0	46	
410*	D. in/aus Büroräumen pp. 410*	W	3	0	0	0	0	0	0	0	1	1	0	1	1	0	1	0	0	1	0	0	0	2	
4101	Von Kraftwagen	G	5	0	0	0	0	0	0	0	1	1	1	2	0	0	0	0	1	2	0	0	0	3	
4101	Von Kraftwagen	M	4	0	0	0	0	0	0	0	1	1	1	2	0	0	0	0	1	1	0	0	0	2	
4101	Von Kraftwagen	W	1	0	0	0	0	0	0	0	0	0	0	0	0	0	0	0	0	1	0	0	0	1	
415*	D. in/aus Gastst/Hotel pp 415*	G	24	0	0	0	0	0	0	0	1	1	5	6	2	0	2	4	9	3	0	0	0	18	
415*	D. in/aus Gastst/Hotel pp 415*	M	22	0	0	0	0	0	0	0	1	1	4	5	1	0	1	4	9	3	0	0	0	17	
415*	D. in/aus Gastst/Hotel pp 415*	W	2	0	0	0	0	0	0	0	0	0	1	1	1	0	1	0	0	0	0	0	0	1	
4155	Von unbarem Zahlungsmittel	G	1	0	0	0	0	0	0	0	0	0	0	0	0	0	0	0	1	0	0	0	0	1	
4155	Von unbarem Zahlungsmittel	M	1	0	0	0	0	0	0	0	0	0	0	0	0	0	0	0	1	0	0	0	0	1	
420*	Diebstahl in/aus Kiosken 420*	G	16	0	0	0	0	0	0	3	0	3	1	4	5	1	6	5	1	0	0	0	0	12	
420*	Diebstahl in/aus Kiosken 420*	M	16	0	0	0	0	0	0	3	0	3	1	4	5	1	6	5	1	0	0	0	0	12	
425*	D. in/aus Warenhäusern pp 425*	G	237	0	0	0	1	5	6	7	26	33	22	61	24	22	46	34	64	21	9	2	0	176	
425*	D. in/aus Warenhäusern pp 425*	M	176	0	0	0	0	2	2	6	17	23	15	40	17	20	37	27	48	15	7	2	0	136	
425*	D. in/aus Warenhäusern pp 425*	W	61	0	0	0	1	3	4	1	9	10	7	21	7	2	9	7	16	6	2	0	0	40	
4251	Von Kraftwagen	G	2	0	0	0	0	0	0	0	1	1	0	1	0	0	0	0	1	0	0	0	0	1	
4251	Von Kraftwagen	M	2	0	0	0	0	0	0	0	1	1	0	1	0	0	0	0	1	0	0	0	0	1	
4254	Von Schusswaffe	G	1	0	0	0	0	0	0	0	0	0	0	0	0	0	0	0	0	1	0	0	0	1	
4254	Von Schusswaffe	M	1	0	0	0	0	0	0	0	0	0	0	0	0	0	0	0	0	1	0	0	0	1	
4255	Von unbarem Zahlungsmittel	G	4	0	0	0	0	0	0	0	0	0	1	1	2	0	2	0	0	1	0	0	0	3	
4255	Von unbarem Zahlungsmittel	W	4	0	0	0	0	0	0	0	0	0	1	1	2	0	2	0	0	1	0	0	0	3	
4257	Von/aus Automat	G	2	0	0	0	0	0	0	0	0	0	0	0	0	0	0	0	2	0	0	0	0	2	
4257	Von/aus Automat	W	2	0	0	0	0	0	0	0	0	0	0	0	0	0	0	0	2	0	0	0	0	2	
4258	V. Antiquit/Kunst-/sagr Geg-st	G	1	0	0	0	0	0	0	0	0	0	1	1	0	0	0	0	0	0	0	0	0	0	
4258	V. Antiquit/Kunst-/sagr Geg-st	M	1	0	0	0	0	0	0	0	0	0	1	1	0	0	0	0	0	0	0	0	0	0	
426*	Ladendiebstahl 426*	G	177	0	0	0	1	5	6	7	20	27	19	52	16	14	30	28	42	16	7	2	0	125	
426*	Ladendiebstahl 426*	M	137	0	0	0	0	2	2	6	13	19	15	36	12	13	25	23	33	12	6	2	0	101	
426*	Ladendiebstahl 426*	W	40	0	0	0	1	3	4	1	7	8	4	16	4	1	5	5	9	4	1	0	0	24	

Schlüsselzahl der Tat	Straftat	SEUXS	Tatverdaech-tige gesamt	Kinder						Jugendliche			Heran-wach-sende 18 bis unter 21	gesamt Spalten 10,13,14	Erwachsene ab 21 Jahre									
				6	8	10	12	gesamt Spalten 5 - 9	14	16	gesamt Spalten 11 + 12	21			23	gesamt Spalten 16,17	25	30	40	50	60	gesamt Spalter 18 - 23		
				bis unter							bis unter				bis unter		bis unter		bis unter		und älter			
				5	6	7	8	9	10	11	12	13			14	15	16	17	18	19	20	21	22	23
4264	Von Schusswaffe	G	1	0	0	0	0	0	0	0	0	0	0	0	0	0	0	0	1	0	0	1		
4264	Von Schusswaffe	M	1	0	0	0	0	0	0	0	0	0	0	0	0	0	0	0	1	0	0	1		
4268	V. Antiquit/Kunst-/sagr Geg-st	G	1	0	0	0	0	0	0	0	0	1	1	0	0	0	0	0	0	0	0	0		
4268	V. Antiquit/Kunst-/sagr Geg-st	M	1	0	0	0	0	0	0	0	0	1	1	0	0	0	0	0	0	0	0	0		
435*	Wohnungseinbruchdiebstahl 435*	G	233	0	0	0	3	18	21	26	38	64	41	126	8	13	21	34	34	11	7	0	107	
435*	Wohnungseinbruchdiebstahl 435*	M	163	0	0	0	3	10	13	12	22	34	27	74	7	10	17	27	29	9	7	0	89	
435*	Wohnungseinbruchdiebstahl 435*	W	70	0	0	0	0	8	8	14	16	30	14	52	1	3	4	7	5	2	0	0	18	
4355	Von unbarem Zahlungsmittel	G	6	0	0	0	0	0	0	0	0	0	1	1	0	2	2	1	1	1	0	0	5	
4355	Von unbarem Zahlungsmittel	M	6	0	0	0	0	0	0	0	0	0	1	1	0	2	2	1	1	1	0	0	5	
436*	Wohnungs-ED am Tag (TWE) 436*	G	182	0	0	0	3	15	18	23	33	56	35	109	6	9	15	24	20	10	4	0	73	
436*	Wohnungs-ED am Tag (TWE) 436*	M	120	0	0	0	3	8	11	11	19	30	23	64	5	6	11	17	16	8	4	0	56	
436*	Wohnungs-ED am Tag (TWE) 436*	W	62	0	0	0	0	7	7	12	14	26	12	45	1	3	4	7	4	2	0	0	17	
4365	Von unbarem Zahlungsmittel	G	4	0	0	0	0	0	0	0	0	0	1	1	0	1	1	0	1	1	0	0	3	
4365	Von unbarem Zahlungsmittel	M	4	0	0	0	0	0	0	0	0	0	1	1	0	1	1	0	1	1	0	0	3	
437*	Wohnungs-ED in Mehrfamilienh.	G	160	0	0	0	2	11	13	22	26	48	24	85	5	13	18	26	19	7	5	0	75	
437*	Wohnungs-ED in Mehrfamilienh.	M	113	0	0	0	2	7	9	10	13	23	19	51	5	10	15	20	16	6	5	0	62	
437*	Wohnungs-ED in Mehrfamilienh.	W	47	0	0	0	0	4	4	12	13	25	5	34	0	3	3	6	3	1	0	0	13	
4375	Von unbarem Zahlungsmittel	G	5	0	0	0	0	0	0	0	0	0	1	1	0	2	2	0	1	1	0	0	4	
4375	Von unbarem Zahlungsmittel	M	5	0	0	0	0	0	0	0	0	0	1	1	0	2	2	0	1	1	0	0	4	
438*	Wohnungs-ED in Mehrf-h. (TWE)	G	126	0	0	0	2	8	10	20	22	42	19	71	4	9	13	21	13	6	2	0	55	
438*	Wohnungs-ED in Mehrf-h. (TWE)	M	85	0	0	0	2	5	7	9	11	20	15	42	4	6	10	15	11	5	2	0	43	
438*	Wohnungs-ED in Mehrf-h. (TWE)	W	41	0	0	0	0	3	3	11	11	22	4	29	0	3	3	6	2	1	0	0	12	
4385	Von unbarem Zahlungsmittel	G	4	0	0	0	0	0	0	0	0	0	1	1	0	1	1	0	1	1	0	0	3	
4385	Von unbarem Zahlungsmittel	M	4	0	0	0	0	0	0	0	0	0	1	1	0	1	1	0	1	1	0	0	3	
439*	Wohn-ED in/a. Laub/Wochenendh.	G	2	0	0	0	0	0	0	0	0	0	0	0	1	0	1	0	1	0	0	0	2	
439*	Wohn-ED in/a. Laub/Wochenendh.	M	2	0	0	0	0	0	0	0	0	0	0	0	1	0	1	0	1	0	0	0	2	
440*	D. in/a. Boden/Keller pp 440*	G	32	0	0	0	0	1	1	2	2	4	5	10	4	2	6	4	7	4	1	0	22	
440*	D. in/a. Boden/Keller pp 440*	M	27	0	0	0	0	1	1	2	2	4	4	9	4	2	6	4	4	4	0	0	18	
440*	D. in/a. Boden/Keller pp 440*	W	5	0	0	0	0	0	0	0	0	0	1	1	0	0	0	0	3	0	1	0	4	
4403	Von Fahrrad	G	4	0	0	0	0	1	1	0	0	0	0	1	2	0	2	0	0	1	0	0	3	
4403	Von Fahrrad	M	4	0	0	0	0	1	1	0	0	0	0	1	2	0	2	0	0	1	0	0	3	
445*	D. in/a. Roh-/Neubau pp 445*	G	3	0	0	0	0	0	0	0	0	0	1	1	1	0	1	0	1	0	0	0	2	
445*	D. in/a. Roh-/Neubau pp 445*	M	3	0	0	0	0	0	0	0	0	0	1	1	1	0	1	0	1	0	0	0	2	

Schlüsselzahl der Tat	Straftat	SEXTUS gesamt	Kinder							Jugendliche			Heranwachsende 18 bis 21	gesamt Spalten 10,13,14	Erwachsene ab 21 Jahre																												
			6	8	10	12	gesamt Spalten 5 - 9	14 bis unter 16	16 bis unter 18	gesamt Spalten 11 + 12	21 bis unter 23	23 bis unter 25			gesamt Spalten 16,17	25 bis unter 30	30 bis unter 40	40 bis unter 50	50 bis unter 60	60 und älter	gesamt Spalten 18 - 23																						
																						3	4	5	6	7	8	9	10	11	12	13	14	15	16	17	18	19	20	21	22	23	24
450*	Diebstahl in/aus Kfz 450*	G	130		0	0	0	2	6	8	16	21	37	22	67	11	3	14	22	22	4	1	0	63																			
450*	Diebstahl in/aus Kfz 450*	M	127		0	0	0	2	6	8	16	21	37	21	66	11	3	14	21	21	4	1	0	61																			
450*	Diebstahl in/aus Kfz 450*	W	3		0	0	0	0	0	0	0	0	0	1	1	0	0	0	1	1	0	0	0	2																			
4502	Von Moped/Krad	G	1		0	0	0	0	0	0	0	0	0	1	1	0	0	0	0	0	0	0	0	0																			
4502	Von Moped/Krad	M	1		0	0	0	0	0	0	0	0	0	1	1	0	0	0	0	0	0	0	0	0																			
4505	Von unbarem Zahlungsmittel	G	2		0	0	0	0	0	0	0	0	0	0	0	0	0	0	0	2	0	0	0	2																			
4505	Von unbarem Zahlungsmittel	M	2		0	0	0	0	0	0	0	0	0	0	0	0	0	0	2	0	0	0	0	2																			
4550	Diebstahl an Kraftfahrzeug	G	5		0	0	0	0	0	0	0	0	0	0	0	0	1	1	1	1	0	2	0	5																			
4550	Diebstahl an Kraftfahrzeug	M	5		0	0	0	0	0	0	0	0	0	0	0	0	1	1	1	1	0	2	0	5																			
490*	Taschendst unter erschw. Umst.	G	45		0	0	0	0	0	0	3	2	5	13	18	3	3	6	5	11	4	1	0	27																			
490*	Taschendst unter erschw. Umst.	M	35		0	0	0	0	0	0	3	1	4	8	12	3	2	5	5	9	3	1	0	23																			
490*	Taschendst unter erschw. Umst.	W	10		0	0	0	0	0	0	0	1	1	5	6	0	1	1	0	2	1	0	0	4																			
4905	Von unbarem Zahlungsmittel	G	14		0	0	0	0	0	0	0	0	0	6	6	1	1	2	0	3	2	1	0	8																			
4905	Von unbarem Zahlungsmittel	M	9		0	0	0	0	0	0	0	0	0	2	2	1	1	2	0	3	1	1	0	7																			
4905	Von unbarem Zahlungsmittel	W	5		0	0	0	0	0	0	0	0	0	4	4	0	0	0	0	0	1	0	0	1																			
****	Diebstahl insgesamt	G	5.216		5	10	40	73	233	361	366	320	686	470	1.517	326	264	590	709	1.182	700	328	190	3.699																			
****	Diebstahl insgesamt	M	3.532		3	7	29	44	135	218	212	201	413	335	966	237	191	428	496	856	444	223	119	2.566																			
****	Diebstahl insgesamt	W	1.684		2	3	11	29	98	143	154	119	273	135	551	89	73	162	213	326	256	105	71	1.133																			
***1	Von Kraftwagen/unbef. Benutzen	G	92		0	0	0	0	0	0	3	4	7	11	18	5	8	13	12	37	10	2	0	74																			
***1	Von Kraftwagen/unbef. Benutzen	M	90		0	0	0	0	0	0	3	4	7	11	18	5	8	13	12	36	9	2	0	72																			
***1	Von Kraftwagen/unbef. Benutzen	W	2		0	0	0	0	0	0	0	0	0	0	0	0	0	0	0	1	1	0	0	2																			
***2	Von Moped/Krad/unbef. Benutzen	G	35		0	0	0	0	3	3	8	5	13	7	23	3	4	7	3	1	1	0	0	12																			
***2	Von Moped/Krad/unbef. Benutzen	M	32		0	0	0	0	2	2	8	5	13	7	22	3	4	7	1	1	1	0	0	10																			
***2	Von Moped/Krad/unbef. Benutzen	W	3		0	0	0	0	1	1	0	0	0	0	1	0	0	0	2	0	0	0	0	2																			
***3	Von Fahrrad/unbefugt. Benutzen	G	145		0	1	3	4	8	16	14	21	35	23	74	9	8	17	20	18	9	4	3	71																			
***3	Von Fahrrad/unbefugt. Benutzen	M	131		0	1	3	3	6	13	12	21	33	22	68	7	8	15	18	15	8	4	3	63																			
***3	Von Fahrrad/unbefugt. Benutzen	W	14		0	0	0	1	2	3	2	0	2	1	6	2	0	2	2	3	1	0	0	8																			
***4	Von Schusswaffe	G	1		0	0	0	0	0	0	0	0	0	0	0	0	0	0	0	0	1	0	0	1																			
***4	Von Schusswaffe	M	1		0	0	0	0	0	0	0	0	0	0	0	0	0	0	0	0	1	0	0	1																			
***5	Von unbarem Zahlungsmittel	G	98		0	0	0	0	0	0	2	4	6	19	25	11	10	21	15	22	12	3	0	73																			
***5	Von unbarem Zahlungsmittel	M	73		0	0	0	0	0	0	2	3	5	10	15	7	10	17	13	18	7	3	0	58																			
***5	Von unbarem Zahlungsmittel	W	25		0	0	0	0	0	0	0	1	1	9	10	4	0	4	2	4	5	0	0	15																			

Schlüsselzahl der Tat	Straftat	S E X U S gesamt	Tatver- daech- tige gesamt	Kinder						Jugendliche				Heran- wach- sende 18 bis unter 21	Erwachsene ab 21 Jahre									
				6	8	10	12	gesamt	14	16	gesamt	gesamt	21		23	gesamt	25	30	40	50	60	gesamt		
				bis unter				Spalten	bis unter		Spalten	Spalten	bis unter		Spalten	bis unter		bis unter		bis unter		und	Spalten	
				5	6	7	8	9	10	11	12	13	14		15	16	17	18	19	20	21	22	23	24
***7	Von/aus Automat	G	12	0	0	0	0	0	0	0	0	0	0	1	1	1	0	1	1	5	2	1	1	11
***7	Von/aus Automat	M	7	0	0	0	0	0	0	0	0	0	0	1	1	0	0	0	0	3	2	1	0	6
***7	Von/aus Automat	W	5	0	0	0	0	0	0	0	0	0	0	0	0	1	0	1	1	2	0	0	1	5
***8	V. Antiquit/Kunst-/sakr Geg-st	G	3	0	0	0	0	0	0	0	0	0	1	1	0	0	0	0	0	1	0	1	2	
***8	V. Antiquit/Kunst-/sakr Geg-st	M	2	0	0	0	0	0	0	0	0	0	1	1	0	0	0	0	0	1	0	0	1	
***8	V. Antiquit/Kunst-/sakr Geg-st	W	1	0	0	0	0	0	0	0	0	0	0	0	0	0	0	0	0	0	0	1	1	
05	D. in/aus Bank/Spark./Postst.	G	7	0	0	0	0	0	0	0	0	0	0	0	0	1	1	2	3	0	1	0	7	
05	D. in/aus Bank/Spark./Postst.	M	3	0	0	0	0	0	0	0	0	0	0	0	0	1	1	0	1	0	1	0	3	
05	D. in/aus Bank/Spark./Postst.	W	4	0	0	0	0	0	0	0	0	0	0	0	0	0	0	2	2	0	0	0	4	
*055	Von unbarem Zahlungsmittel	G	1	0	0	0	0	0	0	0	0	0	0	0	0	1	1	0	0	0	0	0	1	
*055	Von unbarem Zahlungsmittel	M	1	0	0	0	0	0	0	0	0	0	0	0	0	1	1	0	0	0	0	0	1	
*057	Von/aus Automat	G	1	0	0	0	0	0	0	0	0	0	0	0	0	0	0	1	0	0	0	0	1	
*057	Von/aus Automat	W	1	0	0	0	0	0	0	0	0	0	0	0	0	0	0	1	0	0	0	0	1	
10	D. in/aus Büroräumen pp.	G	170	0	0	1	0	7	8	18	20	38	25	71	15	10	25	25	28	13	7	1	99	
10	D. in/aus Büroräumen pp.	M	155	0	0	1	0	7	8	14	18	32	24	64	14	10	24	25	26	10	5	1	91	
10	D. in/aus Büroräumen pp.	W	15	0	0	0	0	0	0	4	2	6	1	7	1	0	1	0	2	3	2	0	8	
*101	Von Kraftwagen/unbef. Benutzen	G	8	0	0	0	0	0	0	0	1	1	2	3	0	0	0	0	2	3	0	0	5	
*101	Von Kraftwagen/unbef. Benutzen	M	7	0	0	0	0	0	0	0	1	1	2	3	0	0	0	0	2	2	0	0	4	
*101	Von Kraftwagen/unbef. Benutzen	W	1	0	0	0	0	0	0	0	0	0	0	0	0	0	0	0	0	1	0	0	1	
*105	Von unbarem Zahlungsmittel	G	4	0	0	0	0	0	0	0	0	0	0	0	0	1	1	2	1	0	0	0	4	
*105	Von unbarem Zahlungsmittel	M	4	0	0	0	0	0	0	0	0	0	0	0	0	1	1	2	1	0	0	0	4	
15	D. in/aus Gastst/Hot/Pens/Kan	G	129	0	0	0	0	0	0	5	5	14	19	15	5	20	31	36	17	5	1	110		
15	D. in/aus Gastst/Hot/Pens/Kan	M	95	0	0	0	0	0	0	5	5	8	13	11	3	14	24	27	12	5	0	82		
15	D. in/aus Gastst/Hot/Pens/Kan	W	34	0	0	0	0	0	0	0	0	6	6	4	2	6	7	9	5	0	1	28		
*152	Von Moped/Krad/unbef. Benutzen	G	1	0	0	0	0	0	0	0	0	0	0	0	0	0	0	0	1	0	0	1		
*152	Von Moped/Krad/unbef. Benutzen	M	1	0	0	0	0	0	0	0	0	0	0	0	0	0	0	0	1	0	0	1		
*155	Von unbarem Zahlungsmittel	G	5	0	0	0	0	0	0	0	0	0	0	0	1	0	1	1	2	1	0	5		
*155	Von unbarem Zahlungsmittel	M	4	0	0	0	0	0	0	0	0	0	0	0	1	0	1	1	1	1	0	4		
*155	Von unbarem Zahlungsmittel	W	1	0	0	0	0	0	0	0	0	0	0	0	0	0	0	1	0	0	0	1		
*157	Von/aus Automat	G	1	0	0	0	0	0	0	0	0	0	0	0	0	0	0	0	1	0	0	1		
*157	Von/aus Automat	M	1	0	0	0	0	0	0	0	0	0	0	0	0	0	0	0	1	0	0	1		
20	D. in/aus Kiosken	G	26	0	1	1	0	2	4	3	1	4	4	12	5	1	6	5	2	1	0	14		
20	D. in/aus Kiosken	M	25	0	1	1	0	2	4	3	1	4	4	12	5	1	6	5	2	0	0	13		
20	D. in/aus Kiosken	W	1	0	0	0	0	0	0	0	0	0	0	0	0	0	0	0	1	0	0	1		

Schlüsselzahl der Tat	Straftat	SE X U S Tatver- daech- tliche gesamt	Kinder							Jugendliche				Heran- wach- sende 18 bis unter 21	Erwachsene ab 21 Jahre										
			gesamt Spalten	6	8	10	12	gesamt Spalten 5 - 9	14	16	gesamt Spalten 11 + 12	gesamt Spalten 10,13,14	21		23	gesamt Spalten 16,17	25	30	gesamt Spalten 30	40	50	gesamt Spalten 60 und älter	60	60	gesamt Spalten 18 - 23
				bis unter					bis unter				bis unter		bis unter		bis unter			bis unter					
				6	8	10	12		14	16			18		23		25	30		40	50		60	21	
1	2	3	4	5	6	7	8	9	10	11	12	13	14	15	16	17	18	19	20	21	22	23	24		
25	D. in/aus Warenhäusern pp.	G	3.491	5	8	31	58	156	258	224	182	406	245	909	193	162	355	455	817	519	266	170	2.582		
25	D. in/aus Warenhäusern pp.	M	2.168	3	5	22	31	77	138	105	90	195	147	480	129	107	236	298	554	317	178	105	1.688		
25	D. in/aus Warenhäusern pp.	W	1.323	2	3	9	27	79	120	119	92	211	98	429	64	55	119	157	263	202	88	65	894		
*251	Von Kraftwagen/unbef. Benutzen	G	3	0	0	0	0	0	0	0	1	1	0	1	0	0	0	0	2	0	0	0	2		
*251	Von Kraftwagen/unbef. Benutzen	M	3	0	0	0	0	0	0	0	1	1	0	1	0	0	0	0	2	0	0	0	2		
*252	Von Moped/Krad/unbef. Benutzen	G	2	0	0	0	0	1	1	0	0	0	0	1	0	0	0	1	0	0	0	0	1		
*252	Von Moped/Krad/unbef. Benutzen	W	2	0	0	0	0	1	1	0	0	0	0	1	0	0	0	1	0	0	0	0	1		
*253	Von Fahrrad/unbefugt. Benutzen	G	10	0	0	1	0	0	1	1	0	1	1	3	2	0	2	2	2	1	0	0	7		
*253	Von Fahrrad/unbefugt. Benutzen	M	5	0	0	1	0	0	1	0	0	0	1	2	0	0	0	1	1	1	0	0	3		
*253	Von Fahrrad/unbefugt. Benutzen	W	5	0	0	0	0	0	0	1	0	1	0	1	2	0	2	1	1	0	0	0	4		
*254	Von Schusswaffe	G	1	0	0	0	0	0	0	0	0	0	0	0	0	0	0	0	0	1	0	0	1		
*254	Von Schusswaffe	M	1	0	0	0	0	0	0	0	0	0	0	0	0	0	0	0	0	1	0	0	1		
*255	Von unbarem Zahlungsmittel	G	12	0	0	0	0	0	0	0	0	0	2	2	2	0	2	1	1	4	2	0	10		
*255	Von unbarem Zahlungsmittel	M	5	0	0	0	0	0	0	0	0	0	0	0	0	0	0	1	0	2	2	0	5		
*255	Von unbarem Zahlungsmittel	W	7	0	0	0	0	0	0	0	0	0	2	2	2	0	2	0	1	2	0	0	5		
*257	Von/aus Automat	G	2	0	0	0	0	0	0	0	0	0	0	0	0	0	0	0	2	0	0	0	2		
*257	Von/aus Automat	W	2	0	0	0	0	0	0	0	0	0	0	0	0	0	0	0	2	0	0	0	2		
*258	V. Antiquit/Kunst-/sakr Geg-st	G	2	0	0	0	0	0	0	0	0	0	1	1	0	0	0	0	0	0	0	0	1	1	
*258	V. Antiquit/Kunst-/sakr Geg-st	M	1	0	0	0	0	0	0	0	0	0	1	1	0	0	0	0	0	0	0	0	0	0	
*258	V. Antiquit/Kunst-/sakr Geg-st	W	1	0	0	0	0	0	0	0	0	0	0	0	0	0	0	0	0	0	0	0	1	1	
26	Ladendiebstahl	G	3.391	5	8	30	56	156	255	223	176	399	238	892	181	157	338	441	788	507	259	166	2.499		
26	Ladendiebstahl	M	2.106	3	5	21	29	77	135	105	86	191	146	472	122	103	225	288	537	309	173	102	1.634		
26	Ladendiebstahl	W	1.285	2	3	9	27	79	120	118	90	208	92	420	59	54	113	153	251	198	86	64	865		
*262	Von Moped/Krad/unbef. Benutzen	G	2	0	0	0	0	1	1	0	0	0	0	1	0	0	0	1	0	0	0	0	1		
*262	Von Moped/Krad/unbef. Benutzen	W	2	0	0	0	0	1	1	0	0	0	0	1	0	0	0	1	0	0	0	0	1		
*263	Von Fahrrad/unbefugt. Benutzen	G	10	0	0	1	0	0	1	1	0	1	1	3	2	0	2	2	2	1	0	0	7		
*263	Von Fahrrad/unbefugt. Benutzen	M	5	0	0	1	0	0	1	0	0	0	1	2	0	0	0	1	1	1	0	0	3		
*263	Von Fahrrad/unbefugt. Benutzen	W	5	0	0	0	0	0	0	1	0	1	0	1	2	0	2	1	1	0	0	0	4		
*264	Von Schusswaffe	G	1	0	0	0	0	0	0	0	0	0	0	0	0	0	0	0	0	1	0	0	1		
*264	Von Schusswaffe	M	1	0	0	0	0	0	0	0	0	0	0	0	0	0	0	0	0	1	0	0	1		
*268	V. Antiquit/Kunst-/sakr Geg-st	G	1	0	0	0	0	0	0	0	0	0	1	1	0	0	0	0	0	0	0	0	0		
*268	V. Antiquit/Kunst-/sakr Geg-st	M	1	0	0	0	0	0	0	0	0	0	1	1	0	0	0	0	0	0	0	0	0		

Schlüsselzahl der Tat	Straftat	SEX Tatver- daech- tliche gesamt	Kinder							Jugendliche				Heran- wach- sende 18 bis unter 21	Erwachsene ab 21 Jahre									
			6	8	10	12	gesamt	14	16	gesamt	18 bis	21	23		gesamt	25	30	40	50	60	gesamt			
			bis unter				Spalten	bis unter		Spalten	10,13,14	bis unter			Spalten	bis unter		bis unter		und	Spalten			
			5	6	7	8	9	5 - 9	16	18	11 + 12	unter 21	10,13,14		23	25	16,17	30	40	50	60	älter	18 - 23	
1	2	3	4	5	6	7	8	9	10	11	12	13	14	15	16	17	18	19	20	21	22	23	24	
35	D. in/aus Wohnungen	G	378	0	0	0	3	21	24	27	45	72	56	152	18	21	39	56	73	41	16	1	226	
35	D. in/aus Wohnungen	M	262	0	0	0	3	12	15	12	26	38	40	93	13	16	29	45	54	28	12	1	169	
35	D. in/aus Wohnungen	W	116	0	0	0	0	9	9	15	19	34	16	59	5	5	10	11	19	13	4	0	57	
*353	Von Fahrrad/unbefugt. Benutzen	G	1	0	0	0	0	0	0	0	0	0	0	0	0	0	0	0	0	1	0	0	1	
*353	Von Fahrrad/unbefugt. Benutzen	M	1	0	0	0	0	0	0	0	0	0	0	0	0	0	0	0	0	1	0	0	1	
*355	Von unbarem Zahlungsmittel	G	9	0	0	0	0	0	0	0	0	0	1	1	1	2	3	2	2	1	0	0	8	
*355	Von unbarem Zahlungsmittel	M	8	0	0	0	0	0	0	0	0	0	1	1	0	2	2	2	2	1	0	0	7	
*355	Von unbarem Zahlungsmittel	W	1	0	0	0	0	0	0	0	0	0	0	0	1	0	1	0	0	0	0	0	1	
*358	V. Antiquit/Kunst-/sakr Geg-st	G	1	0	0	0	0	0	0	0	0	0	0	0	0	0	0	0	0	1	0	0	1	
*358	V. Antiquit/Kunst-/sakr Geg-st	M	1	0	0	0	0	0	0	0	0	0	0	0	0	0	0	0	0	1	0	0	1	
36	D. in/aus Wohnr. am Tag (TWE)	G	182	0	0	0	3	15	18	23	33	56	35	109	6	9	15	24	20	10	4	0	73	
36	D. in/aus Wohnr. am Tag (TWE)	M	120	0	0	0	3	8	11	11	19	30	23	64	5	6	11	17	16	8	4	0	56	
36	D. in/aus Wohnr. am Tag (TWE)	W	62	0	0	0	0	7	7	12	14	26	12	45	1	3	4	7	4	2	0	0	17	
*365	Von unbarem Zahlungsmittel	G	4	0	0	0	0	0	0	0	0	0	1	1	0	1	1	0	1	1	0	0	3	
*365	Von unbarem Zahlungsmittel	M	4	0	0	0	0	0	0	0	0	0	1	1	0	1	1	0	1	1	0	0	3	
37	D. in/a. Wohnung in Mehrfam-h.	G	215	0	0	0	2	12	14	22	29	51	27	92	5	16	21	33	39	22	8	0	123	
37	D. in/a. Wohnung in Mehrfam-h.	M	146	0	0	0	2	8	10	10	14	24	22	56	5	12	17	24	29	14	6	0	90	
37	D. in/a. Wohnung in Mehrfam-h.	W	69	0	0	0	0	4	4	12	15	27	5	36	0	4	4	9	10	8	2	0	33	
*375	Von unbarem Zahlungsmittel	G	6	0	0	0	0	0	0	0	0	0	1	1	0	2	2	1	1	1	0	0	5	
*375	Von unbarem Zahlungsmittel	M	6	0	0	0	0	0	0	0	0	0	1	1	0	2	2	1	1	1	0	0	5	
*378	V. Antiquit/Kunst-/sakr Geg-st	G	1	0	0	0	0	0	0	0	0	0	0	0	0	0	0	0	0	1	0	0	1	
*378	V. Antiquit/Kunst-/sakr Geg-st	M	1	0	0	0	0	0	0	0	0	0	0	0	0	0	0	0	0	1	0	0	1	
38	D in/a. W. in Mehrfam-h. (TWE)	G	126	0	0	0	2	8	10	20	22	42	19	71	4	9	13	21	13	6	2	0	55	
38	D in/a. W. in Mehrfam-h. (TWE)	M	85	0	0	0	2	5	7	9	11	20	15	42	4	6	10	15	11	5	2	0	43	
38	D in/a. W. in Mehrfam-h. (TWE)	W	41	0	0	0	0	3	3	11	11	22	4	29	0	3	3	6	2	1	0	0	12	
*385	Von unbarem Zahlungsmittel	G	4	0	0	0	0	0	0	0	0	0	1	1	0	1	1	0	1	1	0	0	3	
*385	Von unbarem Zahlungsmittel	M	4	0	0	0	0	0	0	0	0	0	1	1	0	1	1	0	1	1	0	0	3	
39	D. in/aus Laube/Wochenendhaus	G	7	0	0	0	0	0	0	1	1	2	0	2	1	0	1	2	1	0	1	0	5	
39	D. in/aus Laube/Wochenendhaus	M	6	0	0	0	0	0	0	0	1	1	0	1	1	0	1	2	1	0	1	0	5	
39	D. in/aus Laube/Wochenendhaus	W	1	0	0	0	0	0	0	1	0	1	0	1	0	0	0	0	0	0	0	0	0	
40	D. in/a. Boden-/Kellerr/Waschk	G	33	0	0	0	0	1	1	2	2	4	5	10	4	2	6	5	7	4	1	0	23	
40	D. in/a. Boden-/Kellerr/Waschk	M	28	0	0	0	0	1	1	2	2	4	4	9	4	2	6	5	4	4	0	0	19	
40	D. in/a. Boden-/Kellerr/Waschk	W	5	0	0	0	0	0	0	0	0	0	1	1	0	0	0	0	3	0	1	0	4	

Schlüsselzahl der Tat	Straftat	SEXTUS gesamt	Kinder							Jugendliche			Heranwachsende 18 bis unter 21	gesamt Spalten 10,13,14	Erwachsene ab 21 Jahre																				
			6	8	10	12	gesamt Spalten 5 - 9	14 bis unter 16	16 bis unter 18	gesamt Spalten 11 + 12	21 bis unter 23	23 bis unter 25			gesamt Spalten 16,17	25 bis unter 30	30 bis unter 40	40 bis unter 50	50 bis unter 60	60 und älter	gesamt Spalten 18 - 23														
																						6	8	10	12	14	16	18	21	23	25	30	40	50	60
																						5	6	7	8	9	10	11	12	13	14	15	16	17	18
*403	Von Fahrrad/unbefugt. Benutzen	G	4	0	0	0	0	1	1	0	0	0	0	1	2	0	2	0	0	1	0	0	0	3											
*403	Von Fahrrad/unbefugt. Benutzen	M	4	0	0	0	0	1	1	0	0	0	0	1	2	0	2	0	0	1	0	0	0	3											
45	D. in/a. Roh-/Neubau/Baustelle	G	28	0	0	0	0	1	1	0	1	1	2	4	3	1	4	4	10	3	2	1	0	24											
45	D. in/a. Roh-/Neubau/Baustelle	M	26	0	0	0	0	1	1	0	1	1	2	4	3	1	4	4	10	3	1	0	0	22											
45	D. in/a. Roh-/Neubau/Baustelle	W	2	0	0	0	0	0	0	0	0	0	0	0	0	0	0	0	0	0	1	1	0	2											
50	Diebstahl in/aus Kraftfahrzeug	G	158	0	0	0	2	7	9	19	23	42	27	78	12	5	17	25	29	7	2	0	0	80											
50	Diebstahl in/aus Kraftfahrzeug	M	153	0	0	0	2	6	8	18	23	41	26	75	12	5	17	24	28	7	2	0	0	78											
50	Diebstahl in/aus Kraftfahrzeug	W	5	0	0	0	0	1	1	1	0	1	3	0	0	0	1	1	0	0	0	0	0	2											
*502	Von Moped/Krad/unbef. Benutzen	G	1	0	0	0	0	0	0	0	0	0	1	1	0	0	0	0	0	0	0	0	0	0											
*502	Von Moped/Krad/unbef. Benutzen	M	1	0	0	0	0	0	0	0	0	0	1	1	0	0	0	0	0	0	0	0	0	0											
*505	Von unbarem Zahlungsmittel	G	3	0	0	0	0	0	0	0	0	0	0	0	0	1	1	0	2	0	0	0	0	3											
*505	Von unbarem Zahlungsmittel	M	3	0	0	0	0	0	0	0	0	0	0	0	0	1	1	0	2	0	0	0	0	3											
*550	Diebstahl an Kraftfahrzeug	G	34	0	0	0	0	1	1	1	1	2	4	7	3	3	6	7	11	1	2	0	0	27											
*550	Diebstahl an Kraftfahrzeug	M	32	0	0	0	0	1	1	1	1	2	4	7	3	2	5	7	10	1	2	0	0	25											
*550	Diebstahl an Kraftfahrzeug	W	2	0	0	0	0	0	0	0	0	0	0	0	0	1	1	0	1	0	0	0	0	2											
90	Taschendiebstahl	G	187	0	0	3	0	2	5	8	13	21	27	53	16	12	28	37	46	19	4	0	0	134											
90	Taschendiebstahl	M	131	0	0	1	0	2	3	8	11	19	19	41	12	8	20	26	31	12	1	0	0	90											
90	Taschendiebstahl	W	56	0	0	2	0	0	2	0	2	2	8	12	4	4	8	11	15	7	3	0	0	44											
*905	Von unbarem Zahlungsmittel	G	44	0	0	0	0	0	0	0	2	2	12	14	6	2	8	6	10	5	1	0	0	30											
*905	Von unbarem Zahlungsmittel	M	31	0	0	0	0	0	0	0	2	2	6	8	5	2	7	4	8	3	1	0	0	23											
*905	Von unbarem Zahlungsmittel	W	13	0	0	0	0	0	0	0	0	0	6	6	1	0	1	2	2	2	0	0	0	7											
5000	Vermögens- und Fälschungsdel.	G	5.260	0	0	2	3	47	52	172	258	430	533	1.015	344	366	710	864	1.428	795	313	135	0	4.245											
5000	Vermögens- und Fälschungsdel.	M	3.894	0	0	1	2	28	31	113	188	301	397	729	248	275	523	631	1.094	593	232	92	0	3.165											
5000	Vermögens- und Fälschungsdel.	W	1.366	0	0	1	1	19	21	59	70	129	136	286	96	91	187	233	334	202	81	43	0	1.080											
5100	Betrug	G	4.391	0	0	2	3	39	44	149	213	362	466	872	305	308	613	728	1.154	651	258	115	0	3.519											
5100	Betrug	M	3.215	0	0	1	2	24	27	96	159	255	344	626	220	230	450	519	878	471	192	79	0	2.589											
5100	Betrug	W	1.176	0	0	1	1	15	17	53	54	107	122	246	85	78	163	209	276	180	66	36	0	930											
5110	Waren- und Warenkreditbetrug	G	784	0	0	0	0	2	2	1	8	9	60	71	43	52	95	127	259	155	57	20	0	713											
5110	Waren- und Warenkreditbetrug	M	569	0	0	0	0	1	1	1	6	7	43	51	28	31	59	91	200	109	42	17	0	518											
5110	Waren- und Warenkreditbetrug	W	215	0	0	0	0	1	1	0	2	2	17	20	15	21	36	36	59	46	15	3	0	195											
5111	Betrüger. Erlangen von Kfz.	G	9	0	0	0	0	0	0	0	0	0	0	0	0	0	0	1	5	3	0	0	0	9											
5111	Betrüger. Erlangen von Kfz.	M	6	0	0	0	0	0	0	0	0	0	0	0	0	0	0	1	3	2	0	0	0	6											
5111	Betrüger. Erlangen von Kfz.	W	3	0	0	0	0	0	0	0	0	0	0	0	0	0	0	0	2	1	0	0	0	3											

Schlüsselzahl der Tat	Straftat	S E X U S gesamt	Tatver- daech- tige gesamt	Kinder					Jugendliche			Heran- wach- sende 18 bis unter 21	gesamt Spalten 10,13,14	Erwachsene ab 21 Jahre										
				6	8	10	12	gesamt Spalten 5 - 9	14	16	gesamt Spalten 11 + 12			21	23	gesamt Spalten 16,17	25	30	40	50	60	gesamt Spalten 18 - 23		
				6	8	10	12	14	16	18	11 + 12			23	25	16,17	30	40	50	60	älter	18 - 23		
1	2	3	4	5	6	7	8	9	10	11	12	13	14	15	16	17	18	19	20	21	22	23	24	
5112	Sonstiger Warenkreditbetrug	G	533	0	0	0	0	0	0	0	0	0	0	33	33	29	33	62	95	180	104	45	14	500
5112	Sonstiger Warenkreditbetrug	M	394	0	0	0	0	0	0	0	0	0	0	25	25	17	22	39	65	140	77	35	13	369
5112	Sonstiger Warenkreditbetrug	W	139	0	0	0	0	0	0	0	0	0	0	8	8	12	11	23	30	40	27	10	1	131
5113	Warenbetrug	G	265	0	0	0	0	2	2	1	9	10	29	41	17	22	39	33	82	51	13	6	224	
5113	Warenbetrug	M	189	0	0	0	0	1	1	1	7	8	20	29	14	11	25	26	65	32	8	4	160	
5113	Warenbetrug	W	76	0	0	0	0	1	1	0	2	2	9	12	3	11	14	7	17	19	5	2	64	
5120	Grundstücks- und Baubetrug	G	2	0	0	0	0	0	0	0	0	0	0	0	0	0	0	0	0	1	1	0	2	
5120	Grundstücks- und Baubetrug	M	1	0	0	0	0	0	0	0	0	0	0	0	0	0	0	0	0	1	0	0	1	
5120	Grundstücks- und Baubetrug	W	1	0	0	0	0	0	0	0	0	0	0	0	0	0	0	0	0	0	1	0	1	
5130	Beteiligungs-/Kapitalanl.-betr.	G	5	0	0	0	0	0	0	0	0	0	0	0	0	0	0	1	2	1	1	0	5	
5130	Beteiligungs-/Kapitalanl.-betr.	M	4	0	0	0	0	0	0	0	0	0	0	0	0	0	0	0	2	1	1	0	4	
5130	Beteiligungs-/Kapitalanl.-betr.	W	1	0	0	0	0	0	0	0	0	0	0	0	0	0	0	1	0	0	0	0	1	
5132	Anlagebetrug	G	4	0	0	0	0	0	0	0	0	0	0	0	0	0	0	1	2	1	0	0	4	
5132	Anlagebetrug	M	3	0	0	0	0	0	0	0	0	0	0	0	0	0	0	0	2	1	0	0	3	
5132	Anlagebetrug	W	1	0	0	0	0	0	0	0	0	0	0	0	0	0	0	1	0	0	0	0	1	
5135	Kautionsbetrug	G	1	0	0	0	0	0	0	0	0	0	0	0	0	0	0	0	0	0	1	0	1	
5135	Kautionsbetrug	M	1	0	0	0	0	0	0	0	0	0	0	0	0	0	0	0	0	0	1	0	1	
5140	Geldkreditbetrug	G	58	0	0	0	0	0	0	0	0	0	8	8	2	2	4	11	21	10	1	3	50	
5140	Geldkreditbetrug	M	40	0	0	0	0	0	0	0	0	0	5	5	2	1	3	6	15	7	1	3	35	
5140	Geldkreditbetrug	W	18	0	0	0	0	0	0	0	0	0	3	3	0	1	1	5	6	3	0	0	15	
5141	Kreditbetrug	G	5	0	0	0	0	0	0	0	0	0	1	1	0	1	1	1	1	1	0	0	4	
5141	Kreditbetrug	M	2	0	0	0	0	0	0	0	0	0	0	0	0	0	0	1	0	1	0	0	2	
5141	Kreditbetrug	W	3	0	0	0	0	0	0	0	0	0	1	1	0	1	1	0	1	0	0	0	2	
5143	Kreditbetrug	G	50	0	0	0	0	0	0	0	0	0	7	7	1	1	2	10	18	9	1	3	43	
5143	Kreditbetrug	M	35	0	0	0	0	0	0	0	0	0	5	5	1	1	2	5	13	6	1	3	30	
5143	Kreditbetrug	W	15	0	0	0	0	0	0	0	0	0	2	2	0	0	0	5	5	3	0	0	13	
5144	Wechselbetrug	G	3	0	0	0	0	0	0	0	0	0	0	0	1	0	1	0	2	0	0	0	3	
5144	Wechselbetrug	M	3	0	0	0	0	0	0	0	0	0	0	0	1	0	1	0	2	0	0	0	3	
5150	Erschleichen von Leistungen	G	2.255	0	0	1	2	29	32	124	163	287	288	607	187	175	362	390	487	265	93	51	1.648	
5150	Erschleichen von Leistungen	M	1.675	0	0	1	1	18	20	80	116	196	219	435	141	144	285	287	376	185	76	31	1.240	
5150	Erschleichen von Leistungen	W	580	0	0	0	1	11	12	44	47	91	69	172	46	31	77	103	111	80	17	20	408	
5160	B. m. rewidr. erl. unb. Zahl-m	G	121	0	0	0	0	1	1	2	3	5	22	28	10	8	18	31	20	17	4	3	93	
5160	B. m. rewidr. erl. unb. Zahl-m	M	98	0	0	0	0	1	1	2	2	4	19	24	8	7	15	25	14	14	4	2	74	
5160	B. m. rewidr. erl. unb. Zahl-m	W	23	0	0	0	0	0	0	0	1	1	3	4	2	1	3	6	6	3	0	1	19	

Schlüsselzahl der Tat	Straftat	SEX Tatver- daech- tliche gesamt	Kinder					Jugendliche			Heran- wach- sende 18 bis unter 21	gesamt Spalten 10,13,14	Erwachsene ab 21 Jahre											
			6	8 bis unter		10	12	gesamt Spalten 5 - 9	14	16 bis unter			gesamt Spalten 11 + 12	21	23 bis unter		gesamt Spalten 16,17	25	30 bis unter		gesamt Spalten 40 bis unter 50	60 und älter	gesamt Spalten 18 - 23	
				6	8					10					12	14			16	18				11 + 12
			3	4	5	6	7	8	9	10			11	12	13	14	15	16	17	18	19	20	21	22
5161	Davon Schecks	G	7	0	0	0	0	0	0	0	0	0	0	0	1	0	1	1	0	3	1	1	7	
5161	Davon Schecks	M	6	0	0	0	0	0	0	0	0	0	0	0	1	0	1	1	0	3	1	0	6	
5161	Davon Schecks	W	1	0	0	0	0	0	0	0	0	0	0	0	0	0	0	0	0	0	0	1	1	
5162	Davon Debitk. ohne PIN	G	25	0	0	0	0	0	0	1	2	3	7	10	3	0	3	6	3	3	0	0	15	
5162	Davon Debitk. ohne PIN	M	19	0	0	0	0	0	0	1	1	2	7	9	2	0	2	4	2	2	0	0	10	
5162	Davon Debitk. ohne PIN	W	6	0	0	0	0	0	0	0	1	1	0	1	1	0	1	2	1	1	0	0	5	
5163	Debitkarten mit PIN	G	38	0	0	0	0	1	1	1	1	2	7	10	1	5	6	10	6	3	2	1	28	
5163	Debitkarten mit PIN	M	32	0	0	0	0	1	1	1	1	2	6	9	1	5	6	9	3	2	2	1	23	
5163	Debitkarten mit PIN	W	6	0	0	0	0	0	0	0	0	0	1	1	0	0	0	1	3	1	0	0	5	
5164	Kreditkarten	G	19	0	0	0	0	0	0	0	0	0	2	2	2	1	3	6	7	1	0	0	17	
5164	Kreditkarten	M	17	0	0	0	0	0	0	0	0	0	2	2	2	0	2	6	6	1	0	0	15	
5164	Kreditkarten	W	2	0	0	0	0	0	0	0	0	0	0	0	0	1	1	0	1	0	0	0	2	
5165	Daten von Zahlungskarten	G	24	0	0	0	0	0	0	0	0	0	7	7	3	1	4	7	3	1	1	1	17	
5165	Daten von Zahlungskarten	M	17	0	0	0	0	0	0	0	0	0	5	5	3	1	4	4	2	0	1	1	12	
5165	Daten von Zahlungskarten	W	7	0	0	0	0	0	0	0	0	0	2	2	0	0	0	3	1	1	0	0	5	
5169	Sonst. unbare Zahlungsmittel	G	11	0	0	0	0	0	0	0	0	0	0	0	1	1	2	1	2	6	0	0	11	
5169	Sonst. unbare Zahlungsmittel	M	9	0	0	0	0	0	0	0	0	0	0	0	0	1	1	1	1	6	0	0	9	
5169	Sonst. unbare Zahlungsmittel	W	2	0	0	0	0	0	0	0	0	0	0	0	1	0	1	0	1	0	0	0	2	
5170	Sonstiger Betrug	G	1.341	0	0	1	1	8	10	24	45	69	113	192	86	90	176	200	406	222	106	39	1.149	
5170	Sonstiger Betrug	M	965	0	0	0	1	4	5	14	39	53	79	137	58	63	121	132	307	169	72	27	828	
5170	Sonstiger Betrug	W	376	0	0	1	0	4	5	10	6	16	34	55	28	27	55	68	99	53	34	12	321	
5171	Leistungsbetrug	G	138	0	0	0	0	0	0	0	3	3	6	9	11	10	21	28	46	20	13	1	129	
5171	Leistungsbetrug	M	99	0	0	0	0	0	0	0	2	2	4	6	10	7	17	18	34	13	10	1	93	
5171	Leistungsbetrug	W	39	0	0	0	0	0	0	0	1	1	2	3	1	3	4	10	12	7	3	0	36	
5172	Leistungskreditbetrug	G	130	0	0	0	0	0	0	0	1	1	7	8	5	5	10	19	49	25	9	10	122	
5172	Leistungskreditbetrug	M	91	0	0	0	0	0	0	0	1	1	4	5	3	4	7	11	32	23	7	6	86	
5172	Leistungskreditbetrug	W	39	0	0	0	0	0	0	0	0	0	3	3	2	1	3	8	17	2	2	4	36	
5173	Arbeitsvermittlungsbetrug	G	2	0	0	0	0	0	0	0	0	0	0	0	0	0	0	0	0	2	0	0	2	
5173	Arbeitsvermittlungsbetrug	M	2	0	0	0	0	0	0	0	0	0	0	0	0	0	0	0	0	2	0	0	2	
5174	Betr. z.N. Vers./Vers.-missbr.	G	46	0	0	0	0	0	0	0	1	1	2	3	3	6	9	7	10	12	4	1	43	
5174	Betr. z.N. Vers./Vers.-missbr.	M	34	0	0	0	0	0	0	0	1	1	2	3	2	4	6	4	10	7	4	0	31	
5174	Betr. z.N. Vers./Vers.-missbr.	W	12	0	0	0	0	0	0	0	0	0	0	0	1	2	3	3	0	5	0	1	12	

Schlüsselzahl der Tat	Straftat	S E X U S gesamt	Tatver- daech- tige gesamt	Kinder						Jugendliche			Heran- wach- sende 18 bis unter 21	gesamt Spalten 10,13,14	Erwachsene ab 21 Jahre									
				6	8	10	12	gesamt Spalten 5 - 9	14	16	gesamt Spalten 11 + 12	21			23	gesamt Spalten 16,17	25	30	gesamt bis unter Spalten 30	40	50	60	gesamt Spalten 18 - 23	
				6	8	10	12	14	16	18	11 + 12	23			25	16,17	30	40	50	60	und älter	23	24	
1	2	3	4	5	6	7	8	9	10	11	12	13	14	15	16	17	18	19	20	21	22	23	24	
5175	Computerbetrug	G	47	0	0	0	1	0	1	0	1	1	2	4	4	4	8	8	14	7	5	1	43	
5175	Computerbetrug	M	38	0	0	0	1	0	1	0	1	1	2	4	4	2	6	5	12	7	4	0	34	
5175	Computerbetrug	W	9	0	0	0	0	0	0	0	0	0	0	0	0	2	2	3	2	0	1	1	9	
5176	Provisionsbetrug	G	1	0	0	0	0	0	0	0	0	0	0	0	0	0	0	0	0	1	0	0	1	
5176	Provisionsbetrug	M	1	0	0	0	0	0	0	0	0	0	0	0	0	0	0	0	0	1	0	0	1	
5177	B. z.N. Soz-vers/-Vers-träger	G	43	0	0	0	0	0	0	0	0	0	3	3	1	1	2	9	8	11	10	0	40	
5177	B. z.N. Soz-vers/-Vers-träger	M	32	0	0	0	0	0	0	0	0	0	2	2	1	1	2	5	7	9	7	0	30	
5177	B. z.N. Soz-vers/-Vers-träger	W	11	0	0	0	0	0	0	0	0	0	1	1	0	0	0	4	1	2	3	0	10	
5178	Sonstiger Sozialleistungsbetr.	G	58	0	0	0	0	0	0	0	0	0	4	4	2	0	2	8	20	10	10	4	54	
5178	Sonstiger Sozialleistungsbetr.	M	42	0	0	0	0	0	0	0	0	0	3	3	2	0	2	5	16	8	4	4	39	
5178	Sonstiger Sozialleistungsbetr.	W	16	0	0	0	0	0	0	0	0	0	1	1	0	0	0	3	4	2	6	0	15	
5179	Betr. m. Zug.-ber. zu Komm.-d.	G	12	0	0	1	0	0	1	0	0	0	1	2	1	1	2	2	3	2	1	0	10	
5179	Betr. m. Zug.-ber. zu Komm.-d.	M	11	0	0	0	0	0	0	0	0	0	1	1	1	1	2	2	3	2	1	0	10	
5179	Betr. m. Zug.-ber. zu Komm.-d.	W	1	0	0	1	0	0	1	0	0	0	0	1	0	0	0	0	0	0	0	0	0	
5181	Abrechnungsbetrug	G	30	0	0	0	0	0	0	0	0	0	0	0	1	0	1	4	10	9	2	4	30	
5181	Abrechnungsbetrug	M	21	0	0	0	0	0	0	0	0	0	0	0	0	0	0	4	8	5	2	2	21	
5181	Abrechnungsbetrug	W	9	0	0	0	0	0	0	0	0	0	0	0	1	0	1	0	2	4	0	2	9	
5182	Einmietbetrug	G	17	0	0	0	0	0	0	0	0	0	2	2	0	2	2	2	4	7	0	0	15	
5182	Einmietbetrug	M	17	0	0	0	0	0	0	0	0	0	2	2	0	2	2	2	4	7	0	0	15	
5183	Kontoeröffn.-/Überweis.-betr.	G	122	0	0	0	0	0	0	1	5	6	17	23	5	9	14	14	40	21	6	4	99	
5183	Kontoeröffn.-/Überweis.-betr.	M	106	0	0	0	0	0	0	1	5	6	15	21	4	7	11	11	37	17	6	3	85	
5183	Kontoeröffn.-/Überweis.-betr.	W	16	0	0	0	0	0	0	0	0	0	2	2	1	2	3	3	3	4	0	1	14	
5184	Zechbetrug	G	64	0	0	0	0	0	0	0	0	0	3	3	5	5	10	13	18	15	5	0	61	
5184	Zechbetrug	M	60	0	0	0	0	0	0	0	0	0	2	2	5	5	10	13	16	14	5	0	58	
5184	Zechbetrug	W	4	0	0	0	0	0	0	0	0	0	1	1	0	0	0	0	2	1	0	0	3	
5188	Kreditvermittlungsbetrug	G	2	0	0	0	0	0	0	0	0	0	0	0	0	0	0	0	2	0	0	0	2	
5188	Kreditvermittlungsbetrug	M	2	0	0	0	0	0	0	0	0	0	0	0	0	0	0	0	2	0	0	0	2	
5189	Sonstige Betrugsarten	G	679	0	0	0	0	8	8	23	34	57	72	137	49	51	100	92	198	89	49	14	542	
5189	Sonstige Betrugsarten	M	450	0	0	0	0	4	4	13	29	42	46	92	27	33	60	56	139	63	29	11	358	
5189	Sonstige Betrugsarten	W	229	0	0	0	0	4	4	10	5	15	26	45	22	18	40	36	59	26	20	3	184	
5200	Veruntreuungen	G	92	0	0	0	0	0	0	0	0	0	3	3	2	6	8	11	29	25	12	4	89	
5200	Veruntreuungen	M	71	0	0	0	0	0	0	0	0	0	0	0	2	4	6	8	23	23	9	2	71	
5200	Veruntreuungen	W	21	0	0	0	0	0	0	0	0	0	3	3	0	2	2	3	6	2	3	2	18	

Schlüsselzahl der Tat	Straftat	SEXTUS Tatverdächtige gesamt	Kinder						Jugendliche			Heranwachsende 18 bis unter 21	gesamt Spalten 10,13,14	Erwachsene ab 21 Jahre												
			6	8		10	12	gesamt Spalten 5 - 9	14	16				gesamt Spalten 11 + 12	21	23		gesamt Spalten 16,17	25	30		40	50		60 und älter	gesamt Spalten 18 - 23
				6	8					10	12					14	16			18	23		25	30		
1	2	3	4	5	6	7	8	9	10	11	12	13	14	15	16	17	18	19	20	21	22	23	24			
5210	Untreue	G	12	0	0	0	0	0	0	0	0	0	0	0	0	0	0	1	2	5	4	0	12			
5210	Untreue	M	10	0	0	0	0	0	0	0	0	0	0	0	0	0	0	1	1	4	4	0	10			
5210	Untreue	W	2	0	0	0	0	0	0	0	0	0	0	0	0	0	0	0	1	1	0	0	2			
5220	Vorenth./Veruntr. v. Arb-entg.	G	52	0	0	0	0	0	0	0	0	0	1	1	1	4	5	5	19	13	6	3	51			
5220	Vorenth./Veruntr. v. Arb-entg.	M	46	0	0	0	0	0	0	0	0	0	0	0	1	3	4	4	18	13	5	2	46			
5220	Vorenth./Veruntr. v. Arb-entg.	W	6	0	0	0	0	0	0	0	0	0	1	1	0	1	1	1	1	0	1	1	5			
5230	Missbr. v. Scheck-/Kreditkart.	G	28	0	0	0	0	0	0	0	0	0	2	2	1	2	3	5	8	7	2	1	26			
5230	Missbr. v. Scheck-/Kreditkart.	M	15	0	0	0	0	0	0	0	0	0	0	0	1	1	2	3	4	6	0	0	15			
5230	Missbr. v. Scheck-/Kreditkart.	W	13	0	0	0	0	0	0	0	0	0	2	2	0	1	1	2	4	1	2	1	11			
5300	Unterschlagung	G	434	0	0	0	0	8	8	16	15	31	47	86	14	27	41	59	129	85	28	6	348			
5300	Unterschlagung	M	348	0	0	0	0	4	4	14	13	27	38	69	12	17	29	49	103	74	21	3	279			
5300	Unterschlagung	W	86	0	0	0	0	4	4	2	2	4	9	17	2	10	12	10	26	11	7	3	69			
5310	Unterschlagung von Kfz	G	98	0	0	0	0	0	0	0	0	0	0	0	2	5	7	9	46	30	6	0	98			
5310	Unterschlagung von Kfz	M	89	0	0	0	0	0	0	0	0	0	0	0	2	4	6	9	42	27	5	0	89			
5310	Unterschlagung von Kfz	W	9	0	0	0	0	0	0	0	0	0	0	0	0	1	1	0	4	3	1	0	9			
5400	Urkundenfälschung	G	450	0	0	0	0	1	1	15	37	52	30	83	29	31	60	80	138	58	21	10	367			
5400	Urkundenfälschung	M	353	0	0	0	0	0	0	11	23	34	27	61	19	27	46	65	110	46	16	9	292			
5400	Urkundenfälschung	W	97	0	0	0	0	1	1	4	14	18	3	22	10	4	14	15	28	12	5	1	75			
5410	Fälsch. techn. Aufzeichnungen	G	2	0	0	0	0	0	0	0	0	0	0	0	1	1	2	0	0	0	0	0	2			
5410	Fälsch. techn. Aufzeichnungen	M	2	0	0	0	0	0	0	0	0	0	0	0	1	1	2	0	0	0	0	0	2			
5420	Fälschung zur Erlangung v. BtM	G	5	0	0	0	0	0	0	0	0	0	0	0	0	1	1	0	4	0	0	0	5			
5420	Fälschung zur Erlangung v. BtM	M	5	0	0	0	0	0	0	0	0	0	0	0	0	1	1	0	4	0	0	0	5			
5430	F. Daten/T. Rechtsverk. bei DV	G	4	0	0	0	0	0	0	0	0	0	0	0	1	1	2	0	0	2	0	0	4			
5430	F. Daten/T. Rechtsverk. bei DV	M	4	0	0	0	0	0	0	0	0	0	0	0	1	1	2	0	0	2	0	0	4			
5500	Geld-/Wertzeichenfälschung pp.	G	37	0	0	0	0	0	0	0	2	2	8	10	4	5	9	3	12	1	1	1	27			
5500	Geld-/Wertzeichenfälschung pp.	M	33	0	0	0	0	0	0	0	2	2	7	9	4	5	9	3	9	1	1	1	24			
5500	Geld-/Wertzeichenfälschung pp.	W	4	0	0	0	0	0	0	0	0	0	1	1	0	0	0	0	3	0	0	0	3			
5510	Geld-/Wertzeichenfälschung	G	9	0	0	0	0	0	0	0	0	0	6	6	0	1	1	0	0	0	1	1	3			
5510	Geld-/Wertzeichenfälschung	M	9	0	0	0	0	0	0	0	0	0	6	6	0	1	1	0	0	0	1	1	3			
5520	Inverkehrbringen v. Falschgeld	G	23	0	0	0	0	0	0	0	1	1	1	2	3	2	5	3	12	1	0	0	21			
5520	Inverkehrbringen v. Falschgeld	M	19	0	0	0	0	0	0	0	1	1	0	1	3	2	5	3	9	1	0	0	18			
5520	Inverkehrbringen v. Falschgeld	W	4	0	0	0	0	0	0	0	0	0	1	1	0	0	0	0	3	0	0	0	3			
5530	F. Zahl-kart./Scheck/Wechsel	G	5	0	0	0	0	0	0	0	1	1	1	2	1	2	3	0	0	0	0	0	3			
5530	F. Zahl-kart./Scheck/Wechsel	M	5	0	0	0	0	0	0	0	1	1	1	2	1	2	3	0	0	0	0	0	3			

Schlüsselzahl der Tat	Straftat	SEX	Tatverdächtige gesamt	Kinder						Jugendliche			Heranwachsende 18 bis unter 21	gesamt Spalten 10,13,14	Erwachsene ab 21 Jahre																					
				6	8	10	12	gesamt Spalten 5 - 9	14 bis unter 16	16 bis unter 18	gesamt Spalten 11 + 12	21 bis unter 23			23 bis unter 25	gesamt Spalten 16,17	25 bis unter 30	30 bis unter 40	40 bis unter 50	50 bis unter 60	60 und älter	gesamt Spalten 18 - 23														
																							6	8	10	12	14	16	18	21	23	25	30	40	50	60
																							5	6	7	8	9	10	11	12	13	14	15	16	17	18
5531	Gebr. Zahl-kart./Schecks pp	G	5	0	0	0	0	0	0	0	1	1	1	2	1	2	3	0	0	0	0	0	0	3												
5531	Gebr. Zahl-kart./Schecks pp	M	5	0	0	0	0	0	0	0	1	1	1	2	1	2	3	0	0	0	0	0	0	3												
5600	Insolvenzstraft. (283, 283a-d)	G	12	0	0	0	0	0	0	0	0	0	0	0	0	0	0	1	5	5	0	1	12													
5600	Insolvenzstraft. (283, 283a-d)	M	10	0	0	0	0	0	0	0	0	0	0	0	0	0	0	1	4	5	0	0	10													
5600	Insolvenzstraft. (283, 283a-d)	W	2	0	0	0	0	0	0	0	0	0	0	0	0	0	0	0	1	0	0	1	2													
5610	Bankrott	G	12	0	0	0	0	0	0	0	0	0	0	0	0	0	0	1	5	5	0	1	12													
5610	Bankrott	M	10	0	0	0	0	0	0	0	0	0	0	0	0	0	0	1	4	5	0	0	10													
5610	Bankrott	W	2	0	0	0	0	0	0	0	0	0	0	0	0	0	0	0	1	0	0	1	2													
6000	Sonst. Straftatbest. gem. StGB	G	3.333	6	8	21	32	78	145	159	154	313	261	719	181	181	362	448	882	586	233	103	2.614													
6000	Sonst. Straftatbest. gem. StGB	M	2.698	4	5	21	29	61	120	122	132	254	219	593	158	151	309	359	719	449	187	82	2.105													
6000	Sonst. Straftatbest. gem. StGB	W	635	2	3	0	3	17	25	37	22	59	42	126	23	30	53	89	163	137	46	21	509													
6100	Erpressung	G	57	0	0	0	0	6	6	9	1	10	4	20	2	4	6	7	11	6	6	1	37													
6100	Erpressung	M	49	0	0	0	0	5	5	7	1	8	4	17	2	4	6	6	9	5	5	1	32													
6100	Erpressung	W	8	0	0	0	0	1	1	2	0	2	0	3	0	0	0	1	2	1	1	0	5													
6110	Erpressung auf sex. Grundlage	G	1	0	0	0	0	0	0	0	0	0	0	0	0	0	0	1	0	0	0	0	1													
6110	Erpressung auf sex. Grundlage	M	1	0	0	0	0	0	0	0	0	0	0	0	0	0	0	1	0	0	0	0	1													
6200	Widerst g. Staatsgew/öff. Ordn	G	935	0	0	1	2	14	17	30	60	90	98	205	58	55	113	115	248	162	66	26	730													
6200	Widerst g. Staatsgew/öff. Ordn	M	785	0	0	1	1	11	13	16	53	69	86	168	51	52	103	101	207	130	57	19	617													
6200	Widerst g. Staatsgew/öff. Ordn	W	150	0	0	0	1	3	4	14	7	21	12	37	7	3	10	14	41	32	9	7	113													
6210	Widerst. gegen d. Staatsgewalt	G	264	0	0	0	0	2	2	2	15	17	37	56	25	26	51	34	73	30	16	4	208													
6210	Widerst. gegen d. Staatsgewalt	M	228	0	0	0	0	1	1	0	14	14	36	51	22	26	48	31	62	21	12	3	177													
6210	Widerst. gegen d. Staatsgewalt	W	36	0	0	0	0	1	1	2	1	3	1	5	3	0	3	3	11	9	4	1	31													
6220	Hausfriedensbr. insg. 123, 124	G	579	0	0	0	1	9	10	19	37	56	54	120	29	27	56	75	152	115	44	17	459													
6220	Hausfriedensbr. insg. 123, 124	M	493	0	0	0	1	9	10	12	33	45	47	102	26	25	51	65	131	94	39	11	391													
6220	Hausfriedensbr. insg. 123, 124	W	86	0	0	0	0	0	0	7	4	11	7	18	3	2	5	10	21	21	5	6	68													
6221	Hausfriedensbruch § 123 StGB	G	579	0	0	0	1	9	10	19	37	56	54	120	29	27	56	75	152	115	44	17	459													
6221	Hausfriedensbruch § 123 StGB	M	493	0	0	0	1	9	10	12	33	45	47	102	26	25	51	65	131	94	39	11	391													
6221	Hausfriedensbruch § 123 StGB	W	86	0	0	0	0	0	0	7	4	11	7	18	3	2	5	10	21	21	5	6	68													
6230	Landfriedensbruch	G	6	0	0	0	0	0	0	0	1	1	2	3	0	0	0	2	0	1	0	0	3													
6230	Landfriedensbruch	M	5	0	0	0	0	0	0	0	1	1	2	3	0	0	0	2	0	0	0	0	2													
6230	Landfriedensbruch	W	1	0	0	0	0	0	0	0	0	0	0	0	0	0	0	0	0	1	0	0	1													
6240	Vortäuschen einer Straftat	G	49	0	0	0	0	0	0	2	4	6	5	11	4	2	6	5	13	8	3	3	38													
6240	Vortäuschen einer Straftat	M	34	0	0	0	0	0	0	1	2	3	2	5	3	1	4	4	9	6	3	3	29													
6240	Vortäuschen einer Straftat	W	15	0	0	0	0	0	0	1	2	3	3	6	1	1	2	1	4	2	0	0	9													

Schlüsselzahl der Tat	Straftat	S E X U S gesamt	Tatver- daech- tige gesamt	Kinder						Jugendliche				Heran- wach- sende 18 bis unter 21	gesamt 10,13,14	Erwachsene ab 21 Jahre									
				6	8	10	12	gesamt	14	16	gesamt	21	23			gesamt	25	30	40	50	60	gesamt			
				bis unter				Spalten	bis unter		Spalten	bis unter				Spalten	bis unter		Spalten	bis unter		Spalten	bis unter		Spalten
				5	6	7	8	9	10	11	12	13	14			15	16	17	18	19	20	21	22	23	24
6241	Vortäuschen eines Raubes	G	9	0	0	0	0	0	0	0	1	0	1	0	1	2	0	2	2	1	1	1	1	8	
6241	Vortäuschen eines Raubes	M	8	0	0	0	0	0	0	0	1	0	1	0	1	1	0	1	2	1	1	1	1	7	
6241	Vortäuschen eines Raubes	W	1	0	0	0	0	0	0	0	0	0	0	0	0	1	0	1	0	0	0	0	0	1	
6242	Vortäuschen eines Diebstahls	G	14	0	0	0	0	0	0	0	1	1	1	2	1	0	1	1	5	3	0	2	12		
6242	Vortäuschen eines Diebstahls	M	13	0	0	0	0	0	0	0	1	1	1	2	1	0	1	1	4	3	0	2	11		
6242	Vortäuschen eines Diebstahls	W	1	0	0	0	0	0	0	0	0	0	0	0	0	0	0	0	1	0	0	0	1		
6260	Gewaltdarstellung	G	3	0	0	0	0	0	0	2	0	2	0	2	0	0	0	0	0	0	0	1	1		
6260	Gewaltdarstellung	M	2	0	0	0	0	0	0	1	0	1	0	1	0	0	0	0	0	0	0	1	1		
6260	Gewaltdarstellung	W	1	0	0	0	0	0	0	1	0	1	0	1	0	0	0	0	0	0	0	0	0		
6270	Volksverhetzung	G	3	0	0	0	0	0	0	0	1	1	0	1	0	0	0	0	0	1	1	0	2		
6270	Volksverhetzung	M	3	0	0	0	0	0	0	0	1	1	0	1	0	0	0	0	0	1	1	0	2		
6300	Begün/Strafvereit/Hehler/Geldw	G	203	0	0	0	0	0	0	8	7	15	13	28	8	16	24	39	63	37	11	1	175		
6300	Begün/Strafvereit/Hehler/Geldw	M	179	0	0	0	0	0	0	8	7	15	11	26	8	13	21	33	60	30	8	1	153		
6300	Begün/Strafvereit/Hehler/Geldw	W	24	0	0	0	0	0	0	0	0	0	2	2	0	3	3	6	3	7	3	0	22		
6310	Hehlerei von Kfz	G	25	0	0	0	0	0	0	0	1	1	1	2	0	3	3	4	10	6	0	0	23		
6310	Hehlerei von Kfz	M	24	0	0	0	0	0	0	0	1	1	1	2	0	2	2	4	10	6	0	0	22		
6310	Hehlerei von Kfz	W	1	0	0	0	0	0	0	0	0	0	0	0	0	1	1	0	0	0	0	0	1		
6311	Gewerbsmäßige Hehlerei v. Kfz.	G	4	0	0	0	0	0	0	0	0	0	0	0	0	0	0	0	1	3	0	0	4		
6311	Gewerbsmäßige Hehlerei v. Kfz.	M	4	0	0	0	0	0	0	0	0	0	0	0	0	0	0	0	1	3	0	0	4		
6312	Bandenhehlerei von Kfz.	G	1	0	0	0	0	0	0	0	0	0	0	0	0	0	0	1	0	0	0	0	1		
6312	Bandenhehlerei von Kfz.	M	1	0	0	0	0	0	0	0	0	0	0	0	0	0	0	1	0	0	0	0	1		
6313	Gewerbsm. Bandenhehl. v. Kfz.	G	5	0	0	0	0	0	0	0	0	0	0	0	0	1	1	1	2	1	0	0	5		
6313	Gewerbsm. Bandenhehl. v. Kfz.	M	5	0	0	0	0	0	0	0	0	0	0	0	0	1	1	1	2	1	0	0	5		
6320	Sonstige Hehlerei	G	156	0	0	0	0	0	0	8	6	14	10	24	7	10	17	32	48	26	8	1	132		
6320	Sonstige Hehlerei	M	140	0	0	0	0	0	0	8	6	14	8	22	7	9	16	28	46	21	6	1	118		
6320	Sonstige Hehlerei	W	16	0	0	0	0	0	0	0	0	0	2	2	0	1	1	4	2	5	2	0	14		
6321	Sonst. gewerbsmäßige Hehlerei	G	24	0	0	0	0	0	0	0	0	0	0	0	1	1	2	5	12	3	1	1	24		
6321	Sonst. gewerbsmäßige Hehlerei	M	24	0	0	0	0	0	0	0	0	0	0	0	1	1	2	5	12	3	1	1	24		
6330	Geldw/Versch. unr. Verm-werte	G	21	0	0	0	0	0	0	0	0	0	1	1	0	1	1	3	10	4	2	0	20		
6330	Geldw/Versch. unr. Verm-werte	M	15	0	0	0	0	0	0	0	0	0	1	1	0	1	1	9	2	1	0	0	14		
6330	Geldw/Versch. unr. Verm-werte	W	6	0	0	0	0	0	0	0	0	0	0	0	0	0	0	2	1	2	1	0	6		
6400	Brandstift/Herbeif. Brandgef.	G	36	5	0	1	0	1	7	5	1	6	2	15	1	0	1	6	5	5	4	0	21		
6400	Brandstift/Herbeif. Brandgef.	M	22	3	0	1	0	1	5	5	1	6	1	12	0	0	0	2	3	3	2	0	10		
6400	Brandstift/Herbeif. Brandgef.	W	14	2	0	0	0	0	2	0	0	0	1	3	1	0	1	4	2	2	2	0	11		

Schlüsselzahl der Tat	Straftat	SEXTUS Tatverdächtige gesamt	Kinder							Jugendliche			Heranwachsende 18 bis 21 gesamt	Erwachsene ab 21 Jahre									
			6	8	10	12	gesamt	14	16	gesamt	21	23		gesamt	25	30	40	50	60	gesamt			
			bis unter				Spalten	bis unter		Spalten	bis unter			Spalten	bis unter		Spalten	bis unter		Spalten	bis unter		Spalten
			5	6	7	8	9	10	11	12	13	14		15	16	17	18	19	20	21	22	23	24
6410	Vors. Brandstift/Herbeif -gef	G	10	0	0	0	0	1	1	4	0	4	1	6	0	0	0	0	3	1	0	0	4
6410	Vors. Brandstift/Herbeif -gef	M	9	0	0	0	0	1	1	4	0	4	1	6	0	0	0	0	2	1	0	0	3
6410	Vors. Brandstift/Herbeif -gef	W	1	0	0	0	0	0	0	0	0	0	0	0	0	0	0	0	1	0	0	0	1
6500	Wettbew.-/Korrupt.-/Amtsdel.	G	16	0	0	0	0	0	0	0	0	0	0	0	0	0	0	3	0	7	4	2	16
6500	Wettbew.-/Korrupt.-/Amtsdel.	M	15	0	0	0	0	0	0	0	0	0	0	0	0	0	0	3	0	6	4	2	15
6500	Wettbew.-/Korrupt.-/Amtsdel.	W	1	0	0	0	0	0	0	0	0	0	0	0	0	0	0	0	0	1	0	0	1
6510	Vorteilsannahme/Bestechlich.	G	2	0	0	0	0	0	0	0	0	0	0	0	0	0	0	1	0	1	0	0	2
6510	Vorteilsannahme/Bestechlich.	M	2	0	0	0	0	0	0	0	0	0	0	0	0	0	0	1	0	1	0	0	2
6512	Bestechlichkeit	G	2	0	0	0	0	0	0	0	0	0	0	0	0	0	0	1	0	1	0	0	2
6512	Bestechlichkeit	M	2	0	0	0	0	0	0	0	0	0	0	0	0	0	0	1	0	1	0	0	2
6520	Vorteilsgewährung / Bestechung	G	6	0	0	0	0	0	0	0	0	0	0	0	0	0	0	2	0	3	0	1	6
6520	Vorteilsgewährung / Bestechung	M	6	0	0	0	0	0	0	0	0	0	0	0	0	0	0	2	0	3	0	1	6
6521	Vorteilsgewährung	G	1	0	0	0	0	0	0	0	0	0	0	0	0	0	0	0	0	1	0	0	1
6521	Vorteilsgewährung	M	1	0	0	0	0	0	0	0	0	0	0	0	0	0	0	0	0	1	0	0	1
6522	Bestechung	G	4	0	0	0	0	0	0	0	0	0	0	0	0	0	0	2	0	1	0	1	4
6522	Bestechung	M	4	0	0	0	0	0	0	0	0	0	0	0	0	0	0	2	0	1	0	1	4
6524	Bestechu. (sonst. schw. Fälle)	G	1	0	0	0	0	0	0	0	0	0	0	0	0	0	0	0	0	1	0	0	1
6524	Bestechu. (sonst. schw. Fälle)	M	1	0	0	0	0	0	0	0	0	0	0	0	0	0	0	0	0	1	0	0	1
6570	Bestechl/Bestechu-gesch. Verk.	G	9	0	0	0	0	0	0	0	0	0	0	0	0	0	0	0	0	4	4	1	9
6570	Bestechl/Bestechu-gesch. Verk.	M	8	0	0	0	0	0	0	0	0	0	0	0	0	0	0	0	0	3	4	1	8
6570	Bestechl/Bestechu-gesch. Verk.	W	1	0	0	0	0	0	0	0	0	0	0	0	0	0	0	0	0	1	0	0	1
6571	Bestechl/Bestechu-gesch. Verk.	G	7	0	0	0	0	0	0	0	0	0	0	0	0	0	0	0	0	4	3	0	7
6571	Bestechl/Bestechu-gesch. Verk.	M	6	0	0	0	0	0	0	0	0	0	0	0	0	0	0	0	0	3	3	0	6
6571	Bestechl/Bestechu-gesch. Verk.	W	1	0	0	0	0	0	0	0	0	0	0	0	0	0	0	0	0	1	0	0	1
6572	... § 300 Satz 2 Nr. 2 StGB	G	2	0	0	0	0	0	0	0	0	0	0	0	0	0	0	0	0	0	1	1	2
6572	... § 300 Satz 2 Nr. 2 StGB	M	2	0	0	0	0	0	0	0	0	0	0	0	0	0	0	0	0	0	1	1	2
6600	Strafbarer Eigennutz	G	18	0	0	0	0	0	0	0	0	0	1	1	1	1	2	2	4	5	3	1	17
6600	Strafbarer Eigennutz	M	17	0	0	0	0	0	0	0	0	0	1	1	1	1	2	2	4	5	2	1	16
6600	Strafbarer Eigennutz	W	1	0	0	0	0	0	0	0	0	0	0	0	0	0	0	0	0	1	0	0	1
6610	Unerlaubtes Glücksspiel	G	6	0	0	0	0	0	0	0	0	0	1	1	0	0	0	1	1	2	0	1	5
6610	Unerlaubtes Glücksspiel	M	6	0	0	0	0	0	0	0	0	0	1	1	0	0	0	1	1	2	0	1	5
6620	Wilderei	G	9	0	0	0	0	0	0	0	0	0	0	0	1	1	2	1	3	2	1	0	9
6620	Wilderei	M	9	0	0	0	0	0	0	0	0	0	0	0	1	1	2	1	3	2	1	0	9

Schlüsselzahl der Tat	Straftat	SEX Tatver- daech- tliche gesamt	Kinder							Jugendliche			Heran- wach- sende 18 bis unter 21	gesamt Spalten 10,13,14	Erwachsene ab 21 Jahre									
			6	8	10	12	gesamt	14	16	gesamt	21	23			gesamt	25	30	40	50	60	gesamt			
			bis unter				Spalten	bis unter		Spalten	bis unter				Spalten	bis unter		bis unter		und	Spalten			
			5	6	7	8	9	5 - 9	16	18	11 + 12	18 bis			15	23	25	16,17	30	40	50	60	älter	18 - 23
1	2	3	4	5	6	7	8	9	10	11	12	13	14	15	16	17	18	19	20	21	22	23	24	
6621	Jagdwilderei	G	3	0	0	0	0	0	0	0	0	0	0	0	0	0	0	0	2	0	1	0	3	
6621	Jagdwilderei	M	3	0	0	0	0	0	0	0	0	0	0	0	0	0	0	0	2	0	1	0	3	
6700	Sonstige Straftaten gemäß StGB	G	2.292	1	8	19	31	63	122	125	97	222	167	511	126	117	243	313	612	383	155	75	1.781	
6700	Sonstige Straftaten gemäß StGB	M	1.825	1	5	19	29	49	103	101	82	183	137	423	109	93	202	246	491	284	119	60	1.402	
6700	Sonstige Straftaten gemäß StGB	W	467	0	3	0	2	14	19	24	15	39	30	88	17	24	41	67	121	99	36	15	379	
6710	Verletzung Unterhaltspflicht	G	36	0	0	0	0	0	0	0	0	0	1	1	0	1	1	0	11	14	9	0	35	
6710	Verletzung Unterhaltspflicht	M	36	0	0	0	0	0	0	0	0	0	1	1	0	1	1	0	11	14	9	0	35	
6720	Verl. Fürsorge-/Erziehungspf.	G	36	0	0	0	0	0	0	0	0	0	0	0	0	2	2	7	16	10	1	0	36	
6720	Verl. Fürsorge-/Erziehungspf.	M	9	0	0	0	0	0	0	0	0	0	0	0	0	0	0	1	4	3	1	0	9	
6720	Verl. Fürsorge-/Erziehungspf.	W	27	0	0	0	0	0	0	0	0	0	0	0	0	2	2	6	12	7	0	0	27	
6730	Beleidigung	G	1.122	0	0	0	9	21	30	36	30	66	80	176	59	68	127	152	328	204	89	46	946	
6730	Beleidigung	M	831	0	0	0	8	15	23	23	18	41	62	126	47	56	103	114	247	140	65	36	705	
6730	Beleidigung	W	291	0	0	0	1	6	7	13	12	25	18	50	12	12	24	38	81	64	24	10	241	
6731	Beleidigung auf sex. Grundlage	G	172	0	0	0	1	5	6	11	8	19	9	34	11	12	23	15	41	34	18	7	138	
6731	Beleidigung auf sex. Grundlage	M	155	0	0	0	1	5	6	10	6	16	5	27	8	12	20	15	38	31	17	7	128	
6731	Beleidigung auf sex. Grundlage	W	17	0	0	0	0	0	0	1	2	3	4	7	3	0	3	0	3	3	1	0	10	
6740	Sachbeschädigung	G	894	1	7	19	23	44	94	91	60	151	75	320	65	41	106	131	197	97	32	11	574	
6740	Sachbeschädigung	M	779	1	4	19	22	35	81	80	56	136	65	282	60	32	92	114	177	78	27	9	497	
6740	Sachbeschädigung	W	115	0	3	0	1	9	13	11	4	15	10	38	5	9	14	17	20	19	5	2	77	
6741	Sachbeschädigung an Kfz	G	228	0	5	4	3	11	23	22	14	36	16	75	15	13	28	28	64	26	6	1	153	
6741	Sachbeschädigung an Kfz	M	186	0	2	4	2	8	16	20	13	33	15	64	13	7	20	23	57	18	4	0	122	
6741	Sachbeschädigung an Kfz	W	42	0	3	0	1	3	7	2	1	3	1	11	2	6	8	5	7	8	2	1	31	
6742	Datenveränder./Computersabot.	G	3	0	0	0	0	0	0	0	0	0	0	0	1	0	1	1	1	0	0	0	3	
6742	Datenveränder./Computersabot.	M	2	0	0	0	0	0	0	0	0	0	0	0	1	0	1	1	0	0	0	0	2	
6742	Datenveränder./Computersabot.	W	1	0	0	0	0	0	0	0	0	0	0	0	0	0	0	0	1	0	0	0	1	
6743	Sonst Sachb auf Str./Weg/Platz	G	157	0	1	7	7	12	27	32	24	56	19	102	8	2	10	13	16	9	5	2	55	
6743	Sonst Sachb auf Str./Weg/Platz	M	140	0	1	7	7	7	22	28	24	52	17	91	7	2	9	12	14	7	5	2	49	
6743	Sonst Sachb auf Str./Weg/Platz	W	17	0	0	0	0	5	5	4	0	4	2	11	1	0	1	1	2	2	0	0	6	
6745	Zerstörung wichtiger Arbeitsm.	G	4	0	0	0	0	0	0	0	0	0	1	1	2	0	2	0	0	1	0	0	3	
6745	Zerstörung wichtiger Arbeitsm.	M	4	0	0	0	0	0	0	0	0	0	1	1	2	0	2	0	0	1	0	0	3	
6750	Sprengstoff-/Strahlungsverbr.	G	3	0	0	0	0	0	0	0	0	0	1	1	0	0	0	2	0	0	0	0	2	
6750	Sprengstoff-/Strahlungsverbr.	M	3	0	0	0	0	0	0	0	0	0	1	1	0	0	0	2	0	0	0	0	2	
6752	Herbeif. Sprengstoffexplosion	G	3	0	0	0	0	0	0	0	0	0	1	1	0	0	0	2	0	0	0	0	2	
6752	Herbeif. Sprengstoffexplosion	M	3	0	0	0	0	0	0	0	0	0	1	1	0	0	0	2	0	0	0	0	2	

Schlüsselzahl der Tat	Straftat	SEXTUS Tatverdächtige gesamt	Kinder							Jugendliche			Heranwachsende 18 bis unter 21	gesamt 10,13,14	Erwachsene ab 21 Jahre									
			6	8	10	12	gesamt Spalten	14	16	gesamt Spalten	21	23			gesamt Spalten	25	30	40	50	60	gesamt Spalten			
			6	8	10	12	5 - 9	16	18	11 + 12	bis unter 23	bis unter 25			16,17	bis unter 30	bis unter 40	bis unter 50	bis unter 60	und älter	18 - 23			
1	2	3	4	5	6	7	8	9	10	11	12	13	14	15	16	17	18	19	20	21	22	23	24	
6760	Straftaten gegen die Umwelt	G	92	0	1	0	0	0	1	0	0	0	0	1	0	1	1	5	39	28	10	8	91	
6760	Straftaten gegen die Umwelt	M	88	0	1	0	0	0	1	0	0	0	0	1	0	1	1	5	36	28	9	8	87	
6760	Straftaten gegen die Umwelt	W	4	0	0	0	0	0	0	0	0	0	0	0	0	0	0	0	3	0	1	0	4	
6761	Gewässerverunreinigung	G	24	0	0	0	0	0	0	0	0	0	0	0	0	0	0	1	5	9	5	4	24	
6761	Gewässerverunreinigung	M	24	0	0	0	0	0	0	0	0	0	0	0	0	0	0	1	5	9	5	4	24	
6762	Luftverunreinigung	G	1	0	0	0	0	0	0	0	0	0	0	0	0	0	0	0	1	0	0	0	1	
6762	Luftverunreinigung	M	1	0	0	0	0	0	0	0	0	0	0	0	0	0	0	0	1	0	0	0	1	
6764	Unerl Umg. gef. Abf. 326 I+III	G	41	0	0	0	0	0	0	0	0	0	0	0	0	1	1	1	19	13	5	2	41	
6764	Unerl Umg. gef. Abf. 326 I+III	M	38	0	0	0	0	0	0	0	0	0	0	0	0	1	1	1	17	13	4	2	38	
6764	Unerl Umg. gef. Abf. 326 I+III	W	3	0	0	0	0	0	0	0	0	0	0	0	0	0	0	0	2	0	1	0	3	
6765	Unerl. Betreiben von Anlagen	G	1	0	0	0	0	0	0	0	0	0	0	0	0	0	0	0	0	1	0	0	1	
6765	Unerl. Betreiben von Anlagen	M	1	0	0	0	0	0	0	0	0	0	0	0	0	0	0	0	0	1	0	0	1	
6768	Abfallein-, -aus- und -durchf.	G	23	0	1	0	0	0	1	0	0	0	0	1	0	0	0	1	14	5	0	2	22	
6768	Abfallein-, -aus- und -durchf.	M	22	0	1	0	0	0	1	0	0	0	0	1	0	0	0	1	13	5	0	2	21	
6768	Abfallein-, -aus- und -durchf.	W	1	0	0	0	0	0	0	0	0	0	0	0	0	0	0	0	1	0	0	0	1	
6780	§§ 202a, 202b, 202c StGB	G	8	0	0	0	0	0	0	0	0	0	1	1	0	2	2	3	2	0	0	0	7	
6780	§§ 202a, 202b, 202c StGB	M	7	0	0	0	0	0	0	0	0	0	1	1	0	1	1	3	2	0	0	0	6	
6780	§§ 202a, 202b, 202c StGB	W	1	0	0	0	0	0	0	0	0	0	0	0	0	1	1	0	0	0	0	0	1	
7000	Strafrechtliche Nebengesetze	G	4.195	2	0	0	1	16	19	85	199	284	359	662	294	308	602	788	1.239	578	196	130	3.533	
7000	Strafrechtliche Nebengesetze	M	3.519	1	0	0	1	11	13	72	180	252	321	586	252	266	518	676	1.069	474	128	68	2.933	
7000	Strafrechtliche Nebengesetze	W	676	1	0	0	0	5	6	13	19	32	38	76	42	42	84	112	170	104	68	62	600	
7100	Strafr. Nebenges. Wirtschaft	G	66	0	0	0	0	0	0	1	2	3	3	6	2	0	2	8	24	20	3	3	60	
7100	Strafr. Nebenges. Wirtschaft	M	55	0	0	0	0	0	0	0	2	2	3	5	2	0	2	7	19	16	3	3	50	
7100	Strafr. Nebenges. Wirtschaft	W	11	0	0	0	0	0	0	1	0	1	0	1	0	0	0	1	5	4	0	0	10	
7120	AktG/GenG/GmbHG/HGB pp.	G	14	0	0	0	0	0	0	0	0	0	0	0	0	0	0	1	9	2	0	2	14	
7120	AktG/GenG/GmbHG/HGB pp.	M	13	0	0	0	0	0	0	0	0	0	0	0	0	0	0	1	8	2	0	2	13	
7120	AktG/GenG/GmbHG/HGB pp.	W	1	0	0	0	0	0	0	0	0	0	0	0	0	0	0	0	1	0	0	0	1	
7121	Insolvenzverschleppung GmbH-G	G	11	0	0	0	0	0	0	0	0	0	0	0	0	0	0	0	7	2	0	2	11	
7121	Insolvenzverschleppung GmbH-G	M	10	0	0	0	0	0	0	0	0	0	0	0	0	0	0	0	6	2	0	2	10	
7121	Insolvenzverschleppung GmbH-G	W	1	0	0	0	0	0	0	0	0	0	0	0	0	0	0	0	1	0	0	0	1	
7122	Insolvenzverschleppung HGB	G	3	0	0	0	0	0	0	0	0	0	0	0	0	0	0	1	2	0	0	0	3	
7122	Insolvenzverschleppung HGB	M	3	0	0	0	0	0	0	0	0	0	0	0	0	0	0	1	2	0	0	0	3	

Schlüsselzahl der Tat	Straftat	SEXTUS Tatverdächtige gesamt	Kinder							Jugendliche			Heranwachsende 18 bis unter 21	gesamt 10,13,14	Erwachsene ab 21 Jahre												
			6	8	10	12	gesamt	14	16	gesamt	21	23			gesamt	25	30	40	50	60	gesamt						
			bis unter				Spalten	bis unter		Spalten	bis unter				Spalten	bis unter		Spalten	bis unter		Spalten	bis unter		Spalten			
			5	6	7	8	9	10	11	12	13	14			15	16	17	18	19	20	21	22	23	24			
7150	Straft. iZm Urheberrechtsbest.	G	29	0	0	0	0	0	0	0	1	0	0	1	3	4	0	0	0	0	6	12	6	1	0	0	25
7150	Straft. iZm Urheberrechtsbest.	M	22	0	0	0	0	0	0	0	0	0	0	0	3	3	0	0	0	0	6	8	4	1	0	0	19
7150	Straft. iZm Urheberrechtsbest.	W	7	0	0	0	0	0	0	0	1	0	1	0	1	0	0	0	0	0	0	4	2	0	0	0	6
7151	Softw.-Piraterie (priv. Anw.)	G	4	0	0	0	0	0	0	0	0	0	0	1	1	0	0	0	0	0	1	2	0	0	0	3	
7151	Softw.-Piraterie (priv. Anw.)	M	3	0	0	0	0	0	0	0	0	0	0	1	1	0	0	0	0	0	1	1	0	0	0	2	
7151	Softw.-Piraterie (priv. Anw.)	W	1	0	0	0	0	0	0	0	0	0	0	0	0	0	0	0	0	0	0	1	0	0	0	1	
7154	§ 17 II und IV UWG	G	1	0	0	0	0	0	0	0	0	0	0	0	0	0	0	0	0	1	0	0	0	0	0	1	
7154	§ 17 II und IV UWG	M	1	0	0	0	0	0	0	0	0	0	0	0	0	0	0	0	0	1	0	0	0	0	0	1	
7160	Straft. i.Z.m. Lebens-Arzneim.	G	22	0	0	0	0	0	0	0	0	2	2	0	2	2	2	0	2	1	3	11	2	1	0	20	
7160	Straft. i.Z.m. Lebens-Arzneim.	M	20	0	0	0	0	0	0	0	0	2	2	0	2	2	0	2	0	3	10	2	1	0	0	18	
7160	Straft. i.Z.m. Lebens-Arzneim.	W	2	0	0	0	0	0	0	0	0	0	0	0	0	0	0	0	1	0	1	0	0	0	0	2	
7161	Lebensmittel- u. FuttermittelG	G	9	0	0	0	0	0	0	0	0	0	0	0	0	0	0	0	0	2	6	0	1	0	0	9	
7161	Lebensmittel- u. FuttermittelG	M	8	0	0	0	0	0	0	0	0	0	0	0	0	0	0	0	0	2	5	0	1	0	0	8	
7161	Lebensmittel- u. FuttermittelG	W	1	0	0	0	0	0	0	0	0	0	0	0	0	0	0	0	0	0	1	0	0	0	0	1	
7162	Arzneimittelgesetz	G	13	0	0	0	0	0	0	0	0	2	2	0	2	2	2	0	2	1	1	5	2	0	0	11	
7162	Arzneimittelgesetz	M	12	0	0	0	0	0	0	0	0	2	2	0	2	2	0	2	0	1	5	2	0	0	0	10	
7162	Arzneimittelgesetz	W	1	0	0	0	0	0	0	0	0	0	0	0	0	0	0	0	1	0	0	0	0	0	0	1	
7190	Alle son strafr NebenG Wirtsch	G	1	0	0	0	0	0	0	0	0	0	0	0	0	0	0	0	0	0	1	0	0	0	0	1	
7190	Alle son strafr NebenG Wirtsch	W	1	0	0	0	0	0	0	0	0	0	0	0	0	0	0	0	0	0	1	0	0	0	0	1	
7192	Straftaten nach UWG ohne § 17	G	1	0	0	0	0	0	0	0	0	0	0	0	0	0	0	0	0	0	1	0	0	0	0	1	
7192	Straftaten nach UWG ohne § 17	W	1	0	0	0	0	0	0	0	0	0	0	0	0	0	0	0	0	0	1	0	0	0	0	1	
7200	Alle sonst. strafr. Nebenges.	G	2.530	2	0	0	1	12	15	61	136	197	179	391	143	177	320	458	737	350	156	118	0	0	0	2.139	
7200	Alle sonst. strafr. Nebenges.	M	1.991	1	0	0	1	9	11	51	120	171	148	330	115	143	258	375	611	272	89	56	0	0	0	1.661	
7200	Alle sonst. strafr. Nebenges.	W	539	1	0	0	0	3	4	10	16	26	31	61	28	34	62	83	126	78	67	62	0	0	0	478	
7220	§ 27 Abs. 1 JugendschutzG	G	4	0	0	0	0	0	0	0	0	0	0	0	0	0	0	0	3	1	0	0	0	0	0	4	
7220	§ 27 Abs. 1 JugendschutzG	M	3	0	0	0	0	0	0	0	0	0	0	0	0	0	0	0	2	1	0	0	0	0	0	3	
7220	§ 27 Abs. 1 JugendschutzG	W	1	0	0	0	0	0	0	0	0	0	0	0	0	0	0	0	1	0	0	0	0	0	0	1	
7250	AufenthG/AsylVerfG/FreizügG/EU	G	2.193	2	0	0	0	7	9	40	107	147	148	304	125	157	282	415	640	311	144	97	0	0	0	1.889	
7250	AufenthG/AsylVerfG/FreizügG/EU	M	1.682	1	0	0	0	4	5	32	94	126	118	249	98	125	223	335	522	234	78	41	0	0	0	1.433	
7250	AufenthG/AsylVerfG/FreizügG/EU	W	511	1	0	0	0	3	4	8	13	21	30	55	27	32	59	80	118	77	66	56	0	0	0	456	
7251	Unerl. Einreise nach AufenthG	G	131	0	0	0	0	0	0	2	6	8	5	13	5	10	15	18	49	20	9	7	0	0	0	118	
7251	Unerl. Einreise nach AufenthG	M	99	0	0	0	0	0	0	1	6	7	3	10	4	8	12	13	42	13	5	4	0	0	0	89	
7251	Unerl. Einreise nach AufenthG	W	32	0	0	0	0	0	0	1	0	1	2	3	1	2	3	5	7	7	4	3	0	0	0	29	

Schlüsselzahl der Tat	Straftat	S E X U S gesamt	Tatver- daech- tige gesamt	Kinder					Jugendliche			Heran- wach- sende 18 bis unter 21	gesamt Spalten 10,13,14	Erwachsene ab 21 Jahre										
				6	8	10	12	gesamt	14	16	gesamt			21	23	gesamt	25	30	40	50	60	gesamt		
				bis unter					bis unter		bis unter			bis unter		bis unter		bis unter		und				
				5	8	10	12	14	5 - 9	16	18			11 + 12	18 bis	23	25	16,17	30	40	50	60	18 - 23	
1	2	3	4	5	6	7	8	9	10	11	12	13	14	15	16	17	18	19	20	21	22	23	24	
7252	Einschleusen gem § 96 AufenthG	G	36	0	0	0	0	0	0	0	0	0	1	1	0	3	3	4	13	8	5	2	35	
7252	Einschleusen gem § 96 AufenthG	M	36	0	0	0	0	0	0	0	0	0	1	1	0	3	3	4	13	8	5	2	35	
7253	Erschl AE-Tit 95 II 2 AufenthG	G	232	0	0	0	0	0	0	0	3	3	7	10	10	16	26	52	89	35	15	5	222	
7253	Erschl AE-Tit 95 II 2 AufenthG	M	164	0	0	0	0	0	0	0	2	2	3	5	7	10	17	38	68	24	10	2	159	
7253	Erschl AE-Tit 95 II 2 AufenthG	W	68	0	0	0	0	0	0	0	1	1	4	5	3	6	9	14	21	11	5	3	63	
7254	Einschleusen gem § 97 AufenthG	G	7	0	0	0	0	0	0	0	0	0	0	0	0	0	0	0	2	4	1	0	7	
7254	Einschleusen gem § 97 AufenthG	M	6	0	0	0	0	0	0	0	0	0	0	0	0	0	0	0	2	3	1	0	6	
7254	Einschleusen gem § 97 AufenthG	W	1	0	0	0	0	0	0	0	0	0	0	0	0	0	0	0	0	1	0	0	1	
7255	§§ 84, 85 AsylVfG	G	52	0	0	0	0	0	0	0	1	4	5	4	9	8	7	15	12	12	2	2	0	43
7255	§§ 84, 85 AsylVfG	M	50	0	0	0	0	0	0	0	1	4	5	4	9	7	7	14	11	12	2	2	0	41
7255	§§ 84, 85 AsylVfG	W	2	0	0	0	0	0	0	0	0	0	0	0	1	0	1	1	0	0	0	0	0	2
7257	Illeg. Aufenth. gem. AufenthG	G	1.624	2	0	0	0	7	9	37	91	128	115	252	89	114	203	299	442	235	109	84	1.372	
7257	Illeg. Aufenth. gem. AufenthG	M	1.228	1	0	0	0	4	5	30	80	110	92	207	66	90	156	241	358	179	53	34	1.021	
7257	Illeg. Aufenth. gem. AufenthG	W	396	1	0	0	0	3	4	7	11	18	23	45	23	24	47	58	84	56	56	50	351	
7258	§ 9 Freizügigkeitsgesetz/EU	G	5	0	0	0	0	0	0	0	0	0	0	0	0	1	1	0	1	0	3	0	5	
7258	§ 9 Freizügigkeitsgesetz/EU	M	5	0	0	0	0	0	0	0	0	0	0	0	0	1	1	0	1	0	3	0	5	
7259	sonstige Verstöße Aufenthaltsg	G	151	0	0	0	0	0	0	0	5	5	17	22	19	11	30	39	46	10	4	0	129	
7259	sonstige Verstöße Aufenthaltsg	M	133	0	0	0	0	0	0	0	4	4	16	20	18	10	28	36	38	8	3	0	113	
7259	sonstige Verstöße Aufenthaltsg	W	18	0	0	0	0	0	0	0	1	1	1	2	1	1	2	3	8	2	1	0	16	
7260	SprengstG/WaffG/KriegswKontrG	G	248	0	0	0	1	5	6	21	29	50	32	88	16	16	32	30	50	23	8	17	160	
7260	SprengstG/WaffG/KriegswKontrG	M	226	0	0	0	1	5	6	19	26	45	30	81	15	14	29	27	46	22	7	14	145	
7260	SprengstG/WaffG/KriegswKontrG	W	22	0	0	0	0	0	0	2	3	5	2	7	1	2	3	3	4	1	1	3	15	
7261	Sprengstoffgesetz	G	7	0	0	0	0	1	1	0	1	1	2	4	0	1	1	2	0	0	0	0	3	
7261	Sprengstoffgesetz	M	7	0	0	0	0	1	1	0	1	1	2	4	0	1	1	2	0	0	0	0	3	
7262	Waffengesetz	G	240	0	0	0	1	4	5	21	28	49	30	84	16	15	31	28	49	23	8	17	156	
7262	Waffengesetz	M	218	0	0	0	1	4	5	19	25	44	28	77	15	13	28	25	45	22	7	14	141	
7262	Waffengesetz	W	22	0	0	0	0	0	0	2	3	5	2	7	1	2	3	3	4	1	1	3	15	
7263	Kriegswaffenkontrollgesetz	G	1	0	0	0	0	0	0	0	0	0	0	0	0	0	0	0	1	0	0	0	1	
7263	Kriegswaffenkontrollgesetz	M	1	0	0	0	0	0	0	0	0	0	0	0	0	0	0	0	1	0	0	0	1	
7280	Bundes-(Landes)-datenschutzG	G	1	0	0	0	0	0	0	0	0	0	0	0	0	0	0	0	0	1	0	0	1	
7280	Bundes-(Landes)-datenschutzG	M	1	0	0	0	0	0	0	0	0	0	0	0	0	0	0	0	0	1	0	0	1	
7300	Rauschgiftdelikte	G	1.712	0	0	0	0	4	4	23	74	97	189	290	160	139	299	354	507	216	38	8	1.422	
7300	Rauschgiftdelikte	M	1.587	0	0	0	0	2	2	21	71	92	182	276	146	131	277	325	469	195	37	8	1.311	
7300	Rauschgiftdelikte	W	125	0	0	0	0	2	2	2	3	5	7	14	14	8	22	29	38	21	1	0	111	

Schlüsselzahl der Tat	Straftat	SEXTUS Tatverdächtige gesamt	Kinder					Jugendliche			Heranwachsende 18 bis unter 21	gesamt 10,13,14	Erwachsene ab 21 Jahre											
			6	8 bis unter		10	12	gesamt Spalten 5 - 9	14 bis unter 16	16 bis unter 18			gesamt Spalten 11 + 12	21 bis unter 23	23 bis unter 25		gesamt Spalten 16,17	25 bis unter 30		40 bis unter 50		60 und älter	gesamt Spalten 18 - 23	
				8	10					12					14	18		18	13	25	25			30
1	2	3	4	5	6	7	8	9	10	11	12	13	14	15	16	17	18	19	20	21	22	23	24	
7310	Allg. Verst. gegen das BtMG	G	1.263	0	0	0	0	0	3	3	19	54	73	156	232	123	108	231	254	370	147	25	4	1.031
7310	Allg. Verst. gegen das BtMG	M	1.160	0	0	0	0	0	1	1	17	51	68	150	219	110	102	212	230	340	131	24	4	941
7310	Allg. Verst. gegen das BtMG	W	103	0	0	0	0	0	2	2	2	3	5	6	13	13	6	19	24	30	16	1	0	90
7311	mit Heroin	G	185	0	0	0	0	0	0	0	1	1	1	2	3	10	7	17	29	93	39	4	0	182
7311	mit Heroin	M	155	0	0	0	0	0	0	0	0	1	1	1	2	4	7	11	22	81	35	4	0	153
7311	mit Heroin	W	30	0	0	0	0	0	0	0	0	0	0	1	1	6	0	6	7	12	4	0	0	29
7312	mit Kokain/Crack	G	280	0	0	0	0	0	0	0	1	1	2	11	13	15	21	36	49	111	60	10	1	267
7312	mit Kokain/Crack	M	246	0	0	0	0	0	0	0	1	1	2	10	12	11	21	32	40	99	52	10	1	234
7312	mit Kokain/Crack	W	34	0	0	0	0	0	0	0	0	0	0	1	1	4	0	4	9	12	8	0	0	33
7314	mit Amph/Metha(Pulver/flüssig)	G	26	0	0	0	0	0	0	0	0	0	0	0	0	2	2	4	13	9	0	0	0	26
7314	mit Amph/Metha(Pulver/flüssig)	M	20	0	0	0	0	0	0	0	0	0	0	0	0	1	2	3	10	7	0	0	0	20
7314	mit Amph/Metha(Pulver/flüssig)	W	6	0	0	0	0	0	0	0	0	0	0	0	0	1	0	1	3	2	0	0	0	6
7315	mit Amph/Metha (Ecstasy)	G	6	0	0	0	0	0	0	0	0	1	1	1	2	0	0	0	1	2	0	1	0	4
7315	mit Amph/Metha (Ecstasy)	M	5	0	0	0	0	0	0	0	0	1	1	1	2	0	0	0	1	1	0	1	0	3
7315	mit Amph/Metha (Ecstasy)	W	1	0	0	0	0	0	0	0	0	0	0	0	0	0	0	0	0	1	0	0	0	1
7318	mit Cannabis einschl. Zuber.	G	823	0	0	0	0	0	3	3	18	55	73	146	222	104	81	185	170	173	62	8	3	601
7318	mit Cannabis einschl. Zuber.	M	781	0	0	0	0	0	1	1	16	52	68	142	211	101	76	177	162	166	55	7	3	570
7318	mit Cannabis einschl. Zuber.	W	42	0	0	0	0	0	2	2	2	3	5	4	11	3	5	8	8	7	7	1	0	31
7319	mit sonstigen BtM	G	72	0	0	0	0	0	0	0	0	0	0	4	4	2	3	5	10	37	12	4	0	68
7319	mit sonstigen BtM	M	67	0	0	0	0	0	0	0	0	0	0	4	4	1	2	3	8	36	12	4	0	63
7319	mit sonstigen BtM	W	5	0	0	0	0	0	0	0	0	0	0	0	0	1	1	2	2	1	0	0	0	5
7320	Illeg Handel/Schmuggel BtM 29	G	484	0	0	0	0	0	1	1	5	24	29	50	80	42	27	69	91	164	71	8	1	404
7320	Illeg Handel/Schmuggel BtM 29	M	460	0	0	0	0	0	1	1	5	24	29	47	77	41	25	66	87	155	66	8	1	383
7320	Illeg Handel/Schmuggel BtM 29	W	24	0	0	0	0	0	0	0	0	0	0	3	3	1	2	3	4	9	5	0	0	21
7321	mit/von Heroin	G	69	0	0	0	0	0	0	0	0	1	1	3	4	2	3	5	10	29	17	4	0	65
7321	mit/von Heroin	M	61	0	0	0	0	0	0	0	0	1	1	1	2	2	2	4	10	26	15	4	0	59
7321	mit/von Heroin	W	8	0	0	0	0	0	0	0	0	0	0	2	2	0	1	1	0	3	2	0	0	6
7322	mit/von Kokain/Crack	G	189	0	0	0	0	0	0	0	0	6	6	16	22	10	5	15	39	71	38	3	1	167
7322	mit/von Kokain/Crack	M	177	0	0	0	0	0	0	0	0	6	6	15	21	9	5	14	37	66	35	3	1	156
7322	mit/von Kokain/Crack	W	12	0	0	0	0	0	0	0	0	0	0	1	1	1	0	1	2	5	3	0	0	11
7324	m.v.Amph/Metha (Pulver/flüss.)	G	5	0	0	0	0	0	0	0	0	1	1	0	1	2	0	2	1	1	0	0	0	4
7324	m.v.Amph/Metha (Pulver/flüss.)	M	5	0	0	0	0	0	0	0	0	1	1	0	1	2	0	2	1	1	0	0	0	4

Schlüsselzahl der Tat	Straftat	SE X U S gesamt	Tatver- daech- tige gesamt	Kinder						Jugendliche			Heran- wach- sende 18 bis unter 21	gesamt 10,13,14	Erwachsene ab 21 Jahre										
				6	8	10	12	gesamt	14	16	gesamt	21			23	gesamt	25	30	40	50	60	gesamt			
				bis unter				Spalten	bis unter		Spalten	bis unter			Spalten	bis unter		Spalten	bis unter		Spalten	bis unter		Spalten	
				5	6	7	8	9	10	11	12	13			14	15	16	17	18	19	20	21	22	23	24
7328	m./v. Cannabis einschl. Zuber.	G	213	0	0	0	0	1	1	5	16	21	32	54	27	19	46	43	55	14	1	0	159		
7328	m./v. Cannabis einschl. Zuber.	M	208	0	0	0	0	1	1	5	16	21	32	54	27	17	44	41	54	14	1	0	154		
7328	m./v. Cannabis einschl. Zuber.	W	5	0	0	0	0	0	0	0	0	0	0	0	0	2	2	2	1	0	0	0	5		
7329	mit/von sonstigen BtM	G	35	0	0	0	0	0	0	0	1	1	1	2	2	1	3	3	17	10	0	0	33		
7329	mit/von sonstigen BtM	M	33	0	0	0	0	0	0	0	1	1	1	2	2	1	3	3	17	8	0	0	31		
7329	mit/von sonstigen BtM	W	2	0	0	0	0	0	0	0	0	0	0	0	0	0	0	0	0	2	0	0	2		
7330	Illeg Einfuhr BtM 30 I Nr. 4	G	27	0	0	0	0	0	0	0	0	0	0	0	0	0	0	5	6	11	4	1	27		
7330	Illeg Einfuhr BtM 30 I Nr. 4	M	24	0	0	0	0	0	0	0	0	0	0	0	0	0	0	4	5	10	4	1	24		
7330	Illeg Einfuhr BtM 30 I Nr. 4	W	3	0	0	0	0	0	0	0	0	0	0	0	0	0	0	1	1	1	0	0	3		
7331	von Heroin	G	10	0	0	0	0	0	0	0	0	0	0	0	0	0	0	2	0	4	3	1	10		
7331	von Heroin	M	10	0	0	0	0	0	0	0	0	0	0	0	0	0	0	2	0	4	3	1	10		
7332	von Kokain/Crack	G	17	0	0	0	0	0	0	0	0	0	0	0	0	0	0	4	6	6	0	1	17		
7332	von Kokain/Crack	M	15	0	0	0	0	0	0	0	0	0	0	0	0	0	0	3	5	6	0	1	15		
7332	von Kokain/Crack	W	2	0	0	0	0	0	0	0	0	0	0	0	0	0	0	1	1	0	0	0	2		
7334	von Amph/Metha(Pulver/flüssig)	G	4	0	0	0	0	0	0	0	0	0	0	0	0	0	0	0	1	2	1	0	4		
7334	von Amph/Metha(Pulver/flüssig)	M	3	0	0	0	0	0	0	0	0	0	0	0	0	0	0	0	1	1	1	0	3		
7334	von Amph/Metha(Pulver/flüssig)	W	1	0	0	0	0	0	0	0	0	0	0	0	0	0	0	0	0	1	0	0	1		
7338	von Cannabis einschl. Zuber.	G	1	0	0	0	0	0	0	0	0	0	0	0	0	0	0	0	0	1	0	0	1		
7338	von Cannabis einschl. Zuber.	M	1	0	0	0	0	0	0	0	0	0	0	0	0	0	0	0	0	1	0	0	1		
7340	Sonst. Verstöße gegen das BtMG	G	122	0	0	0	0	0	0	0	3	3	10	13	15	20	35	29	27	11	5	2	109		
7340	Sonst. Verstöße gegen das BtMG	M	115	0	0	0	0	0	0	0	3	3	10	13	14	19	33	28	25	9	5	2	102		
7340	Sonst. Verstöße gegen das BtMG	W	7	0	0	0	0	0	0	0	0	0	0	0	1	1	2	1	2	2	0	0	7		
7341	Illeg Anbau von BtM 29 I Nr. 1	G	4	0	0	0	0	0	0	0	1	1	0	1	0	0	0	1	1	1	0	0	3		
7341	Illeg Anbau von BtM 29 I Nr. 1	M	3	0	0	0	0	0	0	0	1	1	0	1	0	0	0	1	1	0	0	0	2		
7341	Illeg Anbau von BtM 29 I Nr. 1	W	1	0	0	0	0	0	0	0	0	0	0	0	0	0	0	0	0	1	0	0	1		
7342	BtM-Anbau/-Herstell/-Handel 30	G	6	0	0	0	0	0	0	0	0	0	1	1	0	1	1	0	0	1	2	1	5		
7342	BtM-Anbau/-Herstell/-Handel 30	M	6	0	0	0	0	0	0	0	0	0	1	1	0	1	1	0	0	1	2	1	5		
7345	Abgabe an Minderjährige	G	8	0	0	0	0	0	0	0	0	0	0	0	1	1	2	2	3	1	0	0	8		
7345	Abgabe an Minderjährige	M	7	0	0	0	0	0	0	0	0	0	0	0	1	1	2	2	3	0	0	0	7		
7345	Abgabe an Minderjährige	W	1	0	0	0	0	0	0	0	0	0	0	0	0	0	0	0	0	1	0	0	1		
7348	n. gering. Menge § 29a I Nr. 2	G	104	0	0	0	0	0	0	0	2	2	9	11	14	18	32	26	23	8	3	1	93		
7348	n. gering. Menge § 29a I Nr. 2	M	99	0	0	0	0	0	0	0	2	2	9	11	13	17	30	25	21	8	3	1	88		
7348	n. gering. Menge § 29a I Nr. 2	W	5	0	0	0	0	0	0	0	0	0	0	0	1	1	2	1	2	0	0	0	5		

Schlüsselzahl der Tat	Straftat	SEXTUS Tatverdächtige gesamt	Kinder							Jugendliche			Heranwachsende 18 bis unter 21	gesamt 10,13,14	Erwachsene ab 21 Jahre																				
			6	8 bis unter		10	12	gesamt 5 - 9	14 bis unter	16	gesamt 11 + 12	21 bis unter			23	gesamt 16,17	25	30 bis unter	40 bis unter	40 bis unter	50 bis unter	60 und älter	gesamt 18 - 23												
				6	8																			10	12	14	16	18	21	23	25	30	40	50	60
				5	6																			7	8	9	10	11	12	13	14	15	16	17	18
7400	Strafr. NebenG Umweltsektor	G	24	0	0	0	0	0	0	0	1	2	3	0	3	0	3	3	0	10	7	0	1	21											
7400	Strafr. NebenG Umweltsektor	M	19	0	0	0	0	0	0	0	1	1	2	0	2	0	3	3	0	7	6	0	1	17											
7400	Strafr. NebenG Umweltsektor	W	5	0	0	0	0	0	0	0	1	1	1	0	1	0	0	0	0	3	1	0	0	4											
7410	Chemikaliengesetz	G	12	0	0	0	0	0	0	0	0	0	0	0	0	1	1	0	5	5	0	1	12												
7410	Chemikaliengesetz	M	10	0	0	0	0	0	0	0	0	0	0	0	0	1	1	0	4	4	0	1	10												
7410	Chemikaliengesetz	W	2	0	0	0	0	0	0	0	0	0	0	0	0	0	0	0	1	1	0	0	2												
7420	Infektions-/TierseuchenG	G	1	0	0	0	0	0	0	0	0	0	0	0	0	0	0	0	1	0	0	0	1												
7420	Infektions-/TierseuchenG	M	1	0	0	0	0	0	0	0	0	0	0	0	0	0	0	0	1	0	0	0	1												
7430	BNatur-/Tier-/PflSchG/BJagdG	G	7	0	0	0	0	0	0	0	1	2	3	0	3	0	2	2	0	2	0	0	0	4											
7430	BNatur-/Tier-/PflSchG/BJagdG	M	6	0	0	0	0	0	0	0	1	1	2	0	2	0	2	2	0	2	0	0	0	4											
7430	BNatur-/Tier-/PflSchG/BJagdG	W	1	0	0	0	0	0	0	0	1	1	1	0	1	0	0	0	0	0	0	0	0	0											
8860	Schwere Einbruchskriminalität	G	449	0	0	0	3	20	23	41	56	97	73	193	38	31	69	65	83	25	14	0	256												
8860	Schwere Einbruchskriminalität	M	348	0	0	0	3	12	15	26	38	64	54	133	32	27	59	56	68	20	12	0	215												
8860	Schwere Einbruchskriminalität	W	101	0	0	0	0	8	8	15	18	33	19	60	6	4	10	9	15	5	2	0	41												
8870	Vorsätzl. Tötungsdelikte	G	26	0	0	0	0	0	0	0	2	2	0	2	4	3	7	6	7	2	1	1	24												
8870	Vorsätzl. Tötungsdelikte	M	25	0	0	0	0	0	0	0	2	2	0	2	4	3	7	6	7	2	1	0	23												
8870	Vorsätzl. Tötungsdelikte	W	1	0	0	0	0	0	0	0	0	0	0	0	0	0	0	0	0	0	0	1	1												
8880	Wohnungseinbruchdiebstahl	G	233	0	0	0	3	18	21	26	38	64	41	126	8	13	21	34	34	11	7	0	107												
8880	Wohnungseinbruchdiebstahl	M	163	0	0	0	3	10	13	12	22	34	27	74	7	10	17	27	29	9	7	0	89												
8880	Wohnungseinbruchdiebstahl	W	70	0	0	0	0	8	8	14	16	30	14	52	1	3	4	7	5	2	0	0	18												
8890	Diebst. <rund um d. Kraftwag.>	G	274	0	0	0	2	8	10	23	26	49	37	96	20	16	36	42	76	18	6	0	178												
8890	Diebst. <rund um d. Kraftwag.>	M	265	0	0	0	2	7	9	22	26	48	36	93	20	15	35	41	73	17	6	0	172												
8890	Diebst. <rund um d. Kraftwag.>	W	9	0	0	0	0	1	1	1	0	1	1	3	0	1	1	1	3	1	0	0	6												
8900	ges. o. AEG, AsylVG, FreizG/EU	G	18.838	11	24	82	163	420	700	796	902	1.698	1.510	3.908	1.114	1.071	2.185	2.875	5.115	2.991	1.191	573	14.930												
8900	ges. o. AEG, AsylVG, FreizG/EU	M	14.351	7	18	66	122	273	486	523	669	1.192	1.175	2.853	862	842	1.704	2.213	4.008	2.266	888	419	11.498												
8900	ges. o. AEG, AsylVG, FreizG/EU	W	4.487	4	6	16	41	147	214	273	233	506	335	1.055	252	229	481	662	1.107	725	303	154	3.432												
8910	Rauschgiftkriminalität	G	1.713	0	0	0	0	4	4	23	74	97	189	290	160	139	299	354	508	216	38	8	1.423												
8910	Rauschgiftkriminalität	M	1.588	0	0	0	0	2	2	21	71	92	182	276	146	131	277	325	470	195	37	8	1.312												
8910	Rauschgiftkriminalität	W	125	0	0	0	0	2	2	2	3	5	7	14	14	8	22	29	38	21	1	0	111												
8911	Direkte Beschaffungskriminal.	G	5	0	0	0	0	0	0	0	0	0	0	0	0	1	1	0	4	0	0	0	5												
8911	Direkte Beschaffungskriminal.	M	5	0	0	0	0	0	0	0	0	0	0	0	0	1	1	0	4	0	0	0	5												
8920	Gewaltkriminalität	G	2.562	0	4	15	41	78	138	201	206	407	294	839	203	151	354	370	559	293	104	43	1.723												
8920	Gewaltkriminalität	M	2.159	0	4	13	36	61	114	152	179	331	266	711	176	139	315	320	469	237	77	30	1.448												
8920	Gewaltkriminalität	W	403	0	0	2	5	17	24	49	27	76	28	128	27	12	39	50	90	56	27	13	275												

Schlüsselzahl der Tat	Straftat	SEXTUS Tatver- daech- tliche gesamt	Kinder						Jugendliche			Heran- wach- sende 18 bis 21	gesamt 10,13,14	Erwachsene ab 21 Jahre									
			6	8	10	12	gesamt	14	16	gesamt	21			23	gesamt	25	30	40	50	60	gesamt		
			bis unter				Spalten	bis unter		Spalten	bis unter			Spalten	bis unter		Spalten	bis unter		Spalten	bis unter		Spalten
1	2	3	4	5	6	7	8	9	10	11	12	13	14	15	16	17	18	19	20	21	22	23	24
8930	Wirtschaftskriminalität	G	129	0	1	0	0	0	1	1	0	1	3	5	4	5	9	17	42	36	13	7	124
8930	Wirtschaftskriminalität	M	106	0	1	0	0	0	1	1	0	1	1	3	3	3	6	15	36	30	11	5	103
8930	Wirtschaftskriminalität	W	23	0	0	0	0	0	0	0	0	0	2	2	1	2	3	2	6	6	2	2	21
8931	Wirtschaftskrim bei Betrugsdel	G	41	0	0	0	0	0	0	1	0	1	1	2	3	3	6	8	11	8	5	1	39
8931	Wirtschaftskrim bei Betrugsdel	M	32	0	0	0	0	0	0	1	0	1	0	1	2	2	4	6	9	6	5	1	31
8931	Wirtschaftskrim bei Betrugsdel	W	9	0	0	0	0	0	0	0	0	0	1	1	1	1	2	2	2	2	0	0	8
8932	Insolvenzstraftaten	G	26	0	0	0	0	0	0	0	0	0	0	0	0	0	0	2	14	7	0	3	26
8932	Insolvenzstraftaten	M	23	0	0	0	0	0	0	0	0	0	0	0	0	0	0	2	12	7	0	2	23
8932	Insolvenzstraftaten	W	3	0	0	0	0	0	0	0	0	0	0	0	0	0	0	0	2	0	0	1	3
8933	Wirtschkrim Anl-/Finanzier-ber	G	11	0	0	0	0	0	0	0	0	0	1	1	0	1	1	2	3	2	1	1	10
8933	Wirtschkrim Anl-/Finanzier-ber	M	7	0	0	0	0	0	0	0	0	0	0	0	0	0	0	1	2	2	1	1	7
8933	Wirtschkrim Anl-/Finanzier-ber	W	4	0	0	0	0	0	0	0	0	0	1	1	0	1	1	1	1	0	0	0	3
8934	Wettbewerbsdelikte	G	10	0	0	0	0	0	0	0	0	0	0	0	0	0	0	2	4	3	1	0	10
8934	Wettbewerbsdelikte	M	8	0	0	0	0	0	0	0	0	0	0	0	0	0	0	2	3	2	1	0	8
8934	Wettbewerbsdelikte	W	2	0	0	0	0	0	0	0	0	0	0	0	0	0	0	0	1	1	0	0	2
8935	Wirtschkrim Zus-ha Arbeitsverh	G	31	0	0	0	0	0	0	0	0	0	1	1	1	2	3	4	10	7	4	2	30
8935	Wirtschkrim Zus-ha Arbeitsverh	M	27	0	0	0	0	0	0	0	0	0	0	0	1	1	2	4	10	7	3	1	27
8935	Wirtschkrim Zus-ha Arbeitsverh	W	4	0	0	0	0	0	0	0	0	0	1	1	0	1	1	0	0	0	1	1	3
8936	Betr/Untr Beteilig/Kapitalanl	G	4	0	0	0	0	0	0	0	0	0	0	0	0	0	0	1	2	1	0	0	4
8936	Betr/Untr Beteilig/Kapitalanl	M	3	0	0	0	0	0	0	0	0	0	0	0	0	0	0	0	2	1	0	0	3
8936	Betr/Untr Beteilig/Kapitalanl	W	1	0	0	0	0	0	0	0	0	0	0	0	0	0	0	1	0	0	0	0	1
8940	Sex. Missbrauch von Kindern	G	33	0	0	0	1	4	5	1	2	3	0	8	0	0	0	4	9	5	5	2	25
8940	Sex. Missbrauch von Kindern	M	31	0	0	0	1	4	5	1	2	3	0	8	0	0	0	4	9	4	4	2	23
8940	Sex. Missbrauch von Kindern	W	2	0	0	0	0	0	0	0	0	0	0	0	0	0	0	0	0	1	1	0	2
8950	Menschenhandel insgesamt	G	36	0	0	0	0	0	0	0	0	0	1	1	3	3	6	10	16	3	0	0	35
8950	Menschenhandel insgesamt	M	29	0	0	0	0	0	0	0	0	0	1	1	2	3	5	8	13	2	0	0	28
8950	Menschenhandel insgesamt	W	7	0	0	0	0	0	0	0	0	0	0	0	1	0	1	2	3	1	0	0	7
8960	Jugendschutzdelikte	G	8	0	0	0	0	0	0	0	0	0	0	0	0	0	0	0	6	1	0	1	8
8960	Jugendschutzdelikte	M	7	0	0	0	0	0	0	0	0	0	0	0	0	0	0	0	5	1	0	1	7
8960	Jugendschutzdelikte	W	1	0	0	0	0	0	0	0	0	0	0	0	0	0	0	0	1	0	0	0	1
8970	Computerkriminalität	G	115	0	0	1	1	1	3	1	2	3	12	18	8	13	21	23	27	16	8	2	97
8970	Computerkriminalität	M	96	0	0	0	1	1	2	1	2	3	11	16	8	10	18	19	21	14	7	1	80
8970	Computerkriminalität	W	19	0	0	1	0	0	1	0	0	0	1	2	0	3	3	4	6	2	1	1	17

Schlüsselzahl der Tat	Straftat	S E X U S gesamt	Tatver- daech- tige gesamt	Kinder					Jugendliche			Heran- wach- sende 18 bis unter 21	gesamt 10,13,14	Erwachsene ab 21 Jahre									
				6	8	10	12	gesamt	14	16	gesamt			21	23	gesamt	25	30	40	50	60	gesamt	
				bis unter				Spalten	bis unter		Spalten			bis unter		Spalten	bis unter		Spalten	bis unter		Spalten	bis unter
1	2	3	4	5	6	7	8	9	10	11	12	13	14	15	16	17	18	19	20	21	22	23	24
8980	Umweltkriminalität	G	150	0	1	0	0	0	1	1	4	5	1	7	3	5	8	9	55	48	13	10	143
8980	Umweltkriminalität	M	139	0	1	0	0	0	1	1	3	4	1	6	3	5	8	8	49	46	12	10	133
8980	Umweltkriminalität	W	11	0	0	0	0	0	0	0	1	1	0	1	0	0	0	1	6	2	1	0	10
8981	Umweltkrim. 29. Abschnitt StGB	G	92	0	1	0	0	0	1	0	0	0	0	1	0	1	1	5	39	28	10	8	91
8981	Umweltkrim. 29. Abschnitt StGB	M	88	0	1	0	0	0	1	0	0	0	0	1	0	1	1	5	36	28	9	8	87
8981	Umweltkrim. 29. Abschnitt StGB	W	4	0	0	0	0	0	0	0	0	0	0	0	0	0	0	0	3	0	1	0	4
8982	Sonstige Umweltkrim. nach StGB	G	12	0	0	0	0	0	0	0	0	0	1	1	1	1	2	3	3	2	1	0	11
8982	Sonstige Umweltkrim. nach StGB	M	12	0	0	0	0	0	0	0	0	0	1	1	1	1	2	3	3	2	1	0	11
8983	Umweltkrim. nach Nebengesetzen	G	46	0	0	0	0	0	0	1	4	5	0	5	2	3	5	1	13	18	2	2	41
8983	Umweltkrim. nach Nebengesetzen	M	39	0	0	0	0	0	0	1	3	4	0	4	2	3	5	0	10	16	2	2	35
8983	Umweltkrim. nach Nebengesetzen	W	7	0	0	0	0	0	0	0	1	1	0	1	0	0	0	1	3	2	0	0	6
8990	Straßenkriminalität	G	2.350	0	11	28	42	89	170	214	237	451	303	924	194	130	324	329	480	199	69	25	1.426
8990	Straßenkriminalität	M	2.048	0	8	24	37	64	133	172	215	387	282	802	172	114	286	292	428	167	54	19	1.246
8990	Straßenkriminalität	W	302	0	3	4	5	25	37	42	22	64	21	122	22	16	38	37	52	32	15	6	180
8991	Straßenraub	G	293	0	1	2	7	19	29	57	55	112	45	186	20	9	29	36	22	16	2	2	107
8991	Straßenraub	M	271	0	1	2	7	15	25	50	52	102	44	171	18	9	27	31	22	16	2	2	100
8991	Straßenraub	W	22	0	0	0	0	4	4	7	3	10	1	15	2	0	2	5	0	0	0	0	7
8992	Straßendiebstahl	G	614	0	2	6	6	20	34	43	59	102	90	226	48	40	88	103	136	42	15	4	388
8992	Straßendiebstahl	M	539	0	2	4	5	17	28	42	57	99	80	207	43	35	78	89	117	33	12	3	332
8992	Straßendiebstahl	W	75	0	0	2	1	3	6	1	2	3	10	19	5	5	10	14	19	9	3	1	56

Tabelle 91**Aufgliederung der Opfer nach Alter und Geschlecht**

In der Tabelle 91 werden Angaben über die Opfer bei den im Straftatenkatalog mit „O“ gekennzeichneten Straftaten bzw. -gruppen für vollendete Taten, für versuchte Taten und insgesamt ausgedruckt.

Soweit bei einem Tabellenausdruck für Schlüsselzahlen keine Werte auszuwerfen sind, wird diese Zeile unterdrückt.

Schlüsselzahl der Tat	Straftaten	Art	Kinder			bis unter 6		6 bis unter 14		Jugendliche 14 bis unter 18		Heranwachsende 18 bis unter 21		Erwachsende 21 bis unter 60		60 und älter	
			Opfer 6														
			gesamt	männlich	weiblich	männlich	weiblich	männlich	weiblich	männlich	weiblich	männlich	weiblich	männlich	weiblich	männlich	weiblich
1	2	3	4	5	6	7	8	9	10	11	12	13	14	15	16	17	18
----	Straftaten gesamt (0-7)	Insg	35.944	21.682	14.262	129	104	1.293	952	2.062	1.454	2.544	1.596	14.674	9.356	980	800
----	Straftaten gesamt (0-7)	Vers	2.251	1.560	691	8	8	114	66	141	65	134	68	1.097	438	66	46
----	Straftaten gesamt (0-7)	Voll	33.693	20.122	13.571	121	96	1.179	886	1.921	1.389	2.410	1.528	13.577	8.918	914	754
0000	Straftaten gegen das Leben	Insg	98	68	30	2	2	0	0	1	0	7	0	47	8	11	20
0000	Straftaten gegen das Leben	Vers	44	40	4	0	0	0	0	1	0	6	0	33	4	0	0
0000	Straftaten gegen das Leben	Voll	54	28	26	2	2	0	0	0	0	1	0	14	4	11	20
0100	Mord	Insg	9	6	3	0	0	0	0	0	0	1	0	5	2	0	1
0100	Mord	Vers	6	5	1	0	0	0	0	0	0	1	0	4	1	0	0
0100	Mord	Voll	3	1	2	0	0	0	0	0	0	0	0	1	1	0	1
0110	Mord im Zus.-hang m. Raubdel.	Insg	3	2	1	0	0	0	0	0	0	1	0	1	0	0	1
0110	Mord im Zus.-hang m. Raubdel.	Vers	2	2	0	0	0	0	0	0	0	1	0	1	0	0	0
0110	Mord im Zus.-hang m. Raubdel.	Voll	1	0	1	0	0	0	0	0	0	0	0	0	0	0	1
0200	Totschlag/Tötung a. Verlangen	Insg	53	46	7	0	0	0	0	1	0	6	0	37	4	2	3
0200	Totschlag/Tötung a. Verlangen	Vers	38	35	3	0	0	0	0	1	0	5	0	29	3	0	0
0200	Totschlag/Tötung a. Verlangen	Voll	15	11	4	0	0	0	0	0	0	1	0	8	1	2	3
0300	Fahrlässige Tötung	Insg	36	16	20	2	2	0	0	0	0	0	0	5	2	9	16
0300	Fahrlässige Tötung	Voll	36	16	20	2	2	0	0	0	0	0	0	5	2	9	16
1000	Straft. geg. sex. Selbstbest.	Insg	1.137	135	1.002	11	27	68	223	16	158	4	105	33	459	3	30
1000	Straft. geg. sex. Selbstbest.	Vers	78	6	72	1	0	4	17	0	10	0	11	1	34	0	0
1000	Straft. geg. sex. Selbstbest.	Voll	1.059	129	930	10	27	64	206	16	148	4	94	32	425	3	30
1100	Gewaltanw. Ausnutz. Abh.verh.	Insg	339	17	322	0	4	2	16	6	72	4	50	5	176	0	4
1100	Gewaltanw. Ausnutz. Abh.verh.	Vers	53	1	52	0	0	0	2	0	5	0	11	1	34	0	0
1100	Gewaltanw. Ausnutz. Abh.verh.	Voll	286	16	270	0	4	2	14	6	67	4	39	4	142	0	4
1110	Vergew./bes. schw. sex. Nöt.	Insg	211	8	203	0	1	1	8	3	40	1	35	3	118	0	1
1110	Vergew./bes. schw. sex. Nöt.	Vers	36	0	36	0	0	0	2	0	4	0	6	0	24	0	0
1110	Vergew./bes. schw. sex. Nöt.	Voll	175	8	167	0	1	1	6	3	36	1	29	3	94	0	1
1111	Überfallartig d. Einzeltäter	Insg	64	0	64	0	0	0	2	0	12	0	11	0	39	0	0
1111	Überfallartig d. Einzeltäter	Vers	20	0	20	0	0	0	2	0	2	0	4	0	12	0	0
1111	Überfallartig d. Einzeltäter	Voll	44	0	44	0	0	0	0	0	10	0	7	0	27	0	0
1112	Überfallartig durch Gruppen	Insg	7	0	7	0	0	0	0	0	2	0	1	0	4	0	0
1112	Überfallartig durch Gruppen	Voll	7	0	7	0	0	0	0	0	2	0	1	0	4	0	0
1113	Durch Gruppen	Insg	17	1	16	0	0	0	0	0	9	0	4	1	3	0	0
1113	Durch Gruppen	Voll	17	1	16	0	0	0	0	0	9	0	4	1	3	0	0

Schlüsselzahl der Tat	Straftaten	Art	Kinder			bis unter 6		6 bis unter 14		Jugendliche 14 bis unter 18		Heranwachsende 18 bis unter 21		Erwachsende 21 bis unter 60		60 und älter	
			Opfer 6														
			gesamt	männlich	weiblich	männlich	weiblich	männlich	weiblich	männlich	weiblich	männlich	weiblich	männlich	weiblich	männlich	weiblich
1	2	3	4	5	6	7	8	9	10	11	12	13	14	15	16	17	18
1114	Son. Tat n. 177 II 1, III, IV	Insg	123	7	116	0	1	1	6	3	17	1	19	2	72	0	1
1114	Son. Tat n. 177 II 1, III, IV	Vers	16	0	16	0	0	0	0	0	2	0	2	0	12	0	0
1114	Son. Tat n. 177 II 1, III, IV	Voll	107	7	100	0	1	1	6	3	15	1	17	2	60	0	1
1120	Sonstige sexuelle Nötigung	Insg	116	9	107	0	0	1	2	3	29	3	15	2	58	0	3
1120	Sonstige sexuelle Nötigung	Vers	17	1	16	0	0	0	0	0	1	0	5	1	10	0	0
1120	Sonstige sexuelle Nötigung	Voll	99	8	91	0	0	1	2	3	28	3	10	1	48	0	3
1130	Sex. Missbr./Ausn. Amtsstel.	Insg	12	0	12	0	3	0	6	0	3	0	0	0	0	0	0
1130	Sex. Missbr./Ausn. Amtsstel.	Voll	12	0	12	0	3	0	6	0	3	0	0	0	0	0	0
1131	Zum Nachteil von Kindern	Insg	9	0	9	0	3	0	6	0	0	0	0	0	0	0	0
1131	Zum Nachteil von Kindern	Voll	9	0	9	0	3	0	6	0	0	0	0	0	0	0	0
1300	Sonstiger sexueller Missbrauch	Insg	779	118	661	11	23	66	207	10	84	0	54	28	267	3	26
1300	Sonstiger sexueller Missbrauch	Vers	25	5	20	1	0	4	15	0	5	0	0	0	0	0	0
1300	Sonstiger sexueller Missbrauch	Voll	754	113	641	10	23	62	192	10	79	0	54	28	267	3	26
1310	Sex. Missbrauch von Kindern	Insg	306	77	229	11	22	66	207	0	0	0	0	0	0	0	0
1310	Sex. Missbrauch von Kindern	Vers	20	5	15	1	0	4	15	0	0	0	0	0	0	0	0
1310	Sex. Missbrauch von Kindern	Voll	286	72	214	10	22	62	192	0	0	0	0	0	0	0	0
1311	Sex. Handlungen n. 176 I + II	Insg	104	25	79	5	12	20	67	0	0	0	0	0	0	0	0
1311	Sex. Handlungen n. 176 I + II	Vers	12	4	8	1	0	3	8	0	0	0	0	0	0	0	0
1311	Sex. Handlungen n. 176 I + II	Voll	92	21	71	4	12	17	59	0	0	0	0	0	0	0	0
1312	Exhibit./sex. Handl. vor Kind	Insg	120	26	94	3	3	23	91	0	0	0	0	0	0	0	0
1312	Exhibit./sex. Handl. vor Kind	Vers	2	1	1	0	0	1	1	0	0	0	0	0	0	0	0
1312	Exhibit./sex. Handl. vor Kind	Voll	118	25	93	3	3	22	90	0	0	0	0	0	0	0	0
1313	Sex. Handlungen n. 176 IV 2	Insg	4	0	4	0	1	0	3	0	0	0	0	0	0	0	0
1313	Sex. Handlungen n. 176 IV 2	Vers	2	0	2	0	0	0	2	0	0	0	0	0	0	0	0
1313	Sex. Handlungen n. 176 IV 2	Voll	2	0	2	0	1	0	1	0	0	0	0	0	0	0	0
1314	Einwirken Kind n. 176 IV 3, 4	Insg	19	7	12	0	0	7	12	0	0	0	0	0	0	0	0
1314	Einwirken Kind n. 176 IV 3, 4	Voll	19	7	12	0	0	7	12	0	0	0	0	0	0	0	0
1315	Beischlaf m. Kind 176a II 1	Insg	28	8	20	2	3	6	17	0	0	0	0	0	0	0	0
1315	Beischlaf m. Kind 176a II 1	Vers	2	0	2	0	0	0	2	0	0	0	0	0	0	0	0
1315	Beischlaf m. Kind 176a II 1	Voll	26	8	18	2	3	6	15	0	0	0	0	0	0	0	0
1317	Son. sex. Missbr. Kind n. 176a	Insg	29	11	18	1	3	10	15	0	0	0	0	0	0	0	0
1317	Son. sex. Missbr. Kind n. 176a	Vers	2	0	2	0	0	0	2	0	0	0	0	0	0	0	0
1317	Son. sex. Missbr. Kind n. 176a	Voll	27	11	16	1	3	10	13	0	0	0	0	0	0	0	0

Schlüsselzahl der Tat	Straftaten	Art	Kinder			bis unter 6		6 bis unter 14		Jugendliche 14 bis unter 18		Heranwachsende 18 bis unter 21		Erwachsende 21 bis unter 60		60 und älter	
			Opfer 6			männlich	weiblich	männlich	weiblich	männlich	weiblich	männlich	weiblich	männlich	weiblich	männlich	weiblich
			gesamt	männlich	weiblich	7	8	9	10	11	12	13	14	15	16	17	18
1320	Exhib. Hdlg./Err. öff. Ärgern.	Insg	403	37	366	0	0	0	0	8	61	0	45	26	235	3	25
1320	Exhib. Hdlg./Err. öff. Ärgern.	Voll	403	37	366	0	0	0	0	8	61	0	45	26	235	3	25
1330	Sex. Missbr. von Jugendlichen	Insg	14	2	12	0	0	0	0	2	12	0	0	0	0	0	0
1330	Sex. Missbr. von Jugendlichen	Vers	3	0	3	0	0	0	0	0	3	0	0	0	0	0	0
1330	Sex. Missbr. von Jugendlichen	Voll	11	2	9	0	0	0	0	2	9	0	0	0	0	0	0
1340	Sex. Missbr. Widerstandsunf.	Insg	56	2	54	0	1	0	0	0	11	0	9	2	32	0	1
1340	Sex. Missbr. Widerstandsunf.	Vers	2	0	2	0	0	0	0	0	2	0	0	0	0	0	0
1340	Sex. Missbr. Widerstandsunf.	Voll	54	2	52	0	1	0	0	0	9	0	9	2	32	0	1
1400	Ausnutzung sexueller Neigungen	Insg	19	0	19	0	0	0	0	0	2	0	1	0	16	0	0
1400	Ausnutzung sexueller Neigungen	Voll	19	0	19	0	0	0	0	0	2	0	1	0	16	0	0
1410	F. sex. Hdlg. Mj./Ausb Prostit	Insg	3	0	3	0	0	0	0	0	2	0	0	0	1	0	0
1410	F. sex. Hdlg. Mj./Ausb Prostit	Voll	3	0	3	0	0	0	0	0	2	0	0	0	1	0	0
1411	Förderung sex. Handl. Minderj.	Insg	1	0	1	0	0	0	0	0	1	0	0	0	0	0	0
1411	Förderung sex. Handl. Minderj.	Voll	1	0	1	0	0	0	0	0	1	0	0	0	0	0	0
1412	Ausbeutung von Prostituierten	Insg	2	0	2	0	0	0	0	0	1	0	0	0	1	0	0
1412	Ausbeutung von Prostituierten	Voll	2	0	2	0	0	0	0	0	1	0	0	0	1	0	0
1420	Zuhälterei	Insg	16	0	16	0	0	0	0	0	0	0	1	0	15	0	0
1420	Zuhälterei	Voll	16	0	16	0	0	0	0	0	0	0	1	0	15	0	0
2000	Roh-del/Straft geg pers Freih	Insg	34.542	21.342	13.200	116	75	1.216	722	2.030	1.293	2.514	1.487	14.509	8.878	957	745
2000	Roh-del/Straft geg pers Freih	Vers	2.129	1.514	615	7	8	110	49	140	55	128	57	1.063	400	66	46
2000	Roh-del/Straft geg pers Freih	Voll	32.413	19.828	12.585	109	67	1.106	673	1.890	1.238	2.386	1.430	13.446	8.478	891	699
2100	Raub/räub Erpr/räub Ang Krafft	Insg	3.332	2.385	947	1	0	172	57	500	81	385	74	1.244	553	83	182
2100	Raub/räub Erpr/räub Ang Krafft	Vers	667	487	180	1	0	75	24	95	11	71	9	236	108	9	28
2100	Raub/räub Erpr/räub Ang Krafft	Voll	2.665	1.898	767	0	0	97	33	405	70	314	65	1.008	445	74	154
2110	Raubüberf. a.Geldinst/Postfil.	Insg	15	9	6	0	0	0	0	0	0	0	0	8	5	1	1
2110	Raubüberf. a.Geldinst/Postfil.	Vers	1	1	0	0	0	0	0	0	0	0	0	0	0	1	0
2110	Raubüberf. a.Geldinst/Postfil.	Voll	14	8	6	0	0	0	0	0	0	0	0	8	5	0	1
2111	Raubüberf.auf Geldinst/Banken	Insg	13	9	4	0	0	0	0	0	0	0	0	8	4	1	0
2111	Raubüberf.auf Geldinst/Banken	Vers	1	1	0	0	0	0	0	0	0	0	0	0	0	1	0
2111	Raubüberf.auf Geldinst/Banken	Voll	12	8	4	0	0	0	0	0	0	0	0	8	4	0	0
2112	Raubüberfälle a. Postfilialen	Insg	2	0	2	0	0	0	0	0	0	0	0	0	1	0	1
2112	Raubüberfälle a. Postfilialen	Voll	2	0	2	0	0	0	0	0	0	0	0	0	1	0	1

Schlüsselzahl der Tat	Straftaten	Art	Kinder			bis unter 6		6 bis unter 14		Jugendliche 14 bis unter 18		Heranwachsende 18 bis unter 21		Erwachsende 21 bis unter 60		60 und älter	
			Opfer 6														
			gesamt	männlich	weiblich	männlich	weiblich	männlich	weiblich	männlich	weiblich	männlich	weiblich	männlich	weiblich	männlich	weiblich
1	2	3	4	5	6	7	8	9	10	11	12	13	14	15	16	17	18
2120	Raub auf sonst. Zahlst./Gesch.	Insg	259	95	164	0	0	0	0	2	2	5	13	79	137	9	12
2120	Raub auf sonst. Zahlst./Gesch.	Vers	40	13	27	0	0	0	0	0	0	1	2	8	23	4	2
2120	Raub auf sonst. Zahlst./Gesch.	Voll	219	82	137	0	0	0	0	2	2	4	11	71	114	5	10
2121	Raubüberfälle auf Spielhallen	Insg	68	16	52	0	0	0	0	0	0	0	4	14	45	2	3
2121	Raubüberfälle auf Spielhallen	Vers	12	3	9	0	0	0	0	0	0	0	1	3	8	0	0
2121	Raubüberfälle auf Spielhallen	Voll	56	13	43	0	0	0	0	0	0	0	3	11	37	2	3
2122	Raubüberfälle auf Tankstellen	Insg	32	15	17	0	0	0	0	0	0	0	2	14	14	1	1
2122	Raubüberfälle auf Tankstellen	Vers	3	1	2	0	0	0	0	0	0	0	0	0	1	1	1
2122	Raubüberfälle auf Tankstellen	Voll	29	14	15	0	0	0	0	0	0	0	2	14	13	0	0
2130	Raub auf Geld-/Werttransporte	Insg	9	2	7	0	0	0	0	0	0	0	1	2	6	0	0
2130	Raub auf Geld-/Werttransporte	Vers	2	1	1	0	0	0	0	0	0	0	0	1	1	0	0
2130	Raub auf Geld-/Werttransporte	Voll	7	1	6	0	0	0	0	0	0	0	1	1	5	0	0
2131	Raub auf Geld- und Kassenboten	Insg	9	2	7	0	0	0	0	0	0	0	1	2	6	0	0
2131	Raub auf Geld- und Kassenboten	Vers	2	1	1	0	0	0	0	0	0	0	0	1	1	0	0
2131	Raub auf Geld- und Kassenboten	Voll	7	1	6	0	0	0	0	0	0	0	1	1	5	0	0
2140	Räub. Angriff auf Kraftfahrer	Insg	15	15	0	0	0	0	0	0	0	0	0	12	0	3	0
2140	Räub. Angriff auf Kraftfahrer	Vers	2	2	0	0	0	0	0	0	0	0	0	2	0	0	0
2140	Räub. Angriff auf Kraftfahrer	Voll	13	13	0	0	0	0	0	0	0	0	0	10	0	3	0
2141	Beraubung von Taxifahrern	Insg	10	10	0	0	0	0	0	0	0	0	0	8	0	2	0
2141	Beraubung von Taxifahrern	Vers	2	2	0	0	0	0	0	0	0	0	0	2	0	0	0
2141	Beraubung von Taxifahrern	Voll	8	8	0	0	0	0	0	0	0	0	0	6	0	2	0
2150	Zechanschlußraub	Insg	7	6	1	0	0	0	0	0	0	0	0	5	0	1	1
2150	Zechanschlußraub	Vers	1	1	0	0	0	0	0	0	0	0	0	1	0	0	0
2150	Zechanschlußraub	Voll	6	5	1	0	0	0	0	0	0	0	0	4	0	1	1
2160	Handtaschenraub	Insg	183	6	177	0	0	1	4	0	9	0	5	1	65	4	94
2160	Handtaschenraub	Vers	29	1	28	0	0	1	2	0	0	0	1	0	12	0	13
2160	Handtaschenraub	Voll	154	5	149	0	0	0	2	0	9	0	4	1	53	4	81
2170	Sonst. Raub Straße/Weg/Platz	Insg	2.013	1.678	335	1	0	137	40	430	58	303	39	770	160	37	38
2170	Sonst. Raub Straße/Weg/Platz	Vers	441	368	73	1	0	60	16	84	8	68	6	152	37	3	6
2170	Sonst. Raub Straße/Weg/Platz	Voll	1.572	1.310	262	0	0	77	24	346	50	235	33	618	123	34	32
2180	Raub zur Erlangung von BtM	Insg	1	0	1	0	0	0	0	0	0	0	0	0	1	0	0
2180	Raub zur Erlangung von BtM	Vers	1	0	1	0	0	0	0	0	0	0	0	0	1	0	0

Schlüsselzahl der Tat	Straftaten	Art	Kinder			bis unter 6		6 bis unter 14		Jugendliche 14 bis unter 18		Heranwachsende 18 bis unter 21		Erwachsende 21 bis unter 60		60 und älter	
			Opfer 6														
			gesamt	männlich	weiblich	männlich	weiblich	männlich	weiblich	männlich	weiblich	männlich	weiblich	männlich	weiblich	männlich	weiblich
1	2	3	4	5	6	7	8	9	10	11	12	13	14	15	16	17	18
2190	Raubüberfälle in Wohnungen	Insg	158	95	63	0	0	0	2	4	3	20	8	57	30	14	20
2190	Raubüberfälle in Wohnungen	Vers	23	15	8	0	0	0	0	1	1	0	0	14	4	0	3
2190	Raubüberfälle in Wohnungen	Voll	135	80	55	0	0	0	2	3	2	20	8	43	26	14	17
2200	Körperverletzung insgesamt	Insg	24.604	15.654	8.950	101	61	911	534	1.359	966	1.941	1.035	10.736	5.953	606	401
2200	Körperverletzung insgesamt	Vers	1.320	957	363	4	6	30	22	44	31	54	33	776	253	49	18
2200	Körperverletzung insgesamt	Voll	23.284	14.697	8.587	97	55	881	512	1.315	935	1.887	1.002	9.960	5.700	557	383
2210	Körperverletz. mit Todesfolge	Insg	2	2	0	0	0	0	0	0	0	0	0	1	0	1	0
2210	Körperverletz. mit Todesfolge	Voll	2	2	0	0	0	0	0	0	0	0	0	1	0	1	0
2220	Gefährl. / schw. KV	Insg	7.544	5.697	1.847	11	12	261	145	575	273	832	246	3.876	1.102	142	69
2220	Gefährl. / schw. KV	Vers	770	564	206	1	4	18	13	31	15	35	18	452	145	27	11
2220	Gefährl. / schw. KV	Voll	6.774	5.133	1.641	10	8	243	132	544	258	797	228	3.424	957	115	58
2221	Gef./schw. KV Straße/Weg/Platz	Insg	5.149	4.236	913	6	5	188	85	469	187	695	141	2.799	475	79	20
2221	Gef./schw. KV Straße/Weg/Platz	Vers	499	404	95	0	2	16	9	27	10	28	9	323	62	10	3
2221	Gef./schw. KV Straße/Weg/Platz	Voll	4.650	3.832	818	6	3	172	76	442	177	667	132	2.476	413	69	17
2230	Misshandl. v. Schutzbefohlenen	Insg	97	51	46	17	15	27	21	7	6	0	0	0	1	0	3
2230	Misshandl. v. Schutzbefohlenen	Vers	1	0	1	0	1	0	0	0	0	0	0	0	0	0	0
2230	Misshandl. v. Schutzbefohlenen	Voll	96	51	45	17	14	27	21	7	6	0	0	0	1	0	3
2231	Misshandlung von Kindern	Insg	80	44	36	17	15	27	21	0	0	0	0	0	0	0	0
2231	Misshandlung von Kindern	Vers	1	0	1	0	1	0	0	0	0	0	0	0	0	0	0
2231	Misshandlung von Kindern	Voll	79	44	35	17	14	27	21	0	0	0	0	0	0	0	0
2240	Vors. leichte Körperverletzung	Insg	16.404	9.615	6.789	55	22	589	342	763	669	1.095	767	6.681	4.715	432	274
2240	Vors. leichte Körperverletzung	Vers	549	393	156	3	1	12	9	13	16	19	15	324	108	22	7
2240	Vors. leichte Körperverletzung	Voll	15.855	9.222	6.633	52	21	577	333	750	653	1.076	752	6.357	4.607	410	267
2250	Fahrlässige Körperverletzung	Insg	557	289	268	18	12	34	26	14	18	14	22	178	135	31	55
2250	Fahrlässige Körperverletzung	Voll	557	289	268	18	12	34	26	14	18	14	22	178	135	31	55
2300	Straft. g. d. pers. Freiheit	Insg	6.606	3.303	3.303	14	14	133	131	171	246	188	378	2.529	2.372	268	162
2300	Straft. g. d. pers. Freiheit	Vers	142	70	72	2	2	5	3	1	13	3	15	51	39	8	0
2300	Straft. g. d. pers. Freiheit	Voll	6.464	3.233	3.231	12	12	128	128	170	233	185	363	2.478	2.333	260	162
2310	Menschenr/Entz Minderj/Kinderh	Insg	56	32	24	6	6	12	12	3	2	0	1	11	3	0	0
2310	Menschenr/Entz Minderj/Kinderh	Vers	4	3	1	1	1	2	0	0	0	0	0	0	0	0	0
2310	Menschenr/Entz Minderj/Kinderh	Voll	52	29	23	5	5	10	12	3	2	0	1	11	3	0	0
2312	Entziehung Minderjähriger	Insg	55	32	23	6	5	12	12	3	2	0	1	11	3	0	0
2312	Entziehung Minderjähriger	Vers	4	3	1	1	1	2	0	0	0	0	0	0	0	0	0
2312	Entziehung Minderjähriger	Voll	51	29	22	5	4	10	12	3	2	0	1	11	3	0	0

Schlüsselzahl der Tat	Straftaten	Art	Kinder			bis unter 6		6 bis unter 14		Jugendliche 14 bis unter 18		Heranwachsende 18 bis unter 21		Erwachsende 21 bis unter 60		60 und älter	
			Opfer 6														
			gesamt	männlich	weiblich	männlich	weiblich	männlich	weiblich	männlich	weiblich	männlich	weiblich	männlich	weiblich	männlich	weiblich
1	2	3	4	5	6	7	8	9	10	11	12	13	14	15	16	17	18
2313	Kinderhandel	Insg	1	0	1	0	1	0	0	0	0	0	0	0	0	0	0
2313	Kinderhandel	Voll	1	0	1	0	1	0	0	0	0	0	0	0	0	0	0
2320	Nachst./Freih-ber./Nöt./Bedroh	Insg	6.447	3.265	3.182	8	8	121	119	166	234	188	308	2.514	2.351	268	162
2320	Nachst./Freih-ber./Nöt./Bedroh	Vers	132	65	67	1	1	3	3	0	11	3	13	50	39	8	0
2320	Nachst./Freih-ber./Nöt./Bedroh	Voll	6.315	3.200	3.115	7	7	118	116	166	223	185	295	2.464	2.312	260	162
2321	Freiheitsberaubung	Insg	174	53	121	3	1	2	4	7	11	3	26	32	73	6	6
2321	Freiheitsberaubung	Vers	11	3	8	1	1	0	2	0	0	0	2	2	3	0	0
2321	Freiheitsberaubung	Voll	163	50	113	2	0	2	2	7	11	3	24	30	70	6	6
2322	Nötigung	Insg	1.584	977	607	2	1	28	28	30	60	38	50	772	430	107	38
2322	Nötigung	Vers	121	62	59	0	0	3	1	0	11	3	11	48	36	8	0
2322	Nötigung	Voll	1.463	915	548	2	1	25	27	30	49	35	39	724	394	99	38
2323	Bedrohung	Insg	3.802	2.059	1.743	3	6	89	83	128	139	138	159	1.558	1.268	143	88
2323	Bedrohung	Voll	3.802	2.059	1.743	3	6	89	83	128	139	138	159	1.558	1.268	143	88
2324	Nachstellung § 238 StGB	Insg	887	176	711	0	0	2	4	1	24	9	73	152	580	12	30
2324	Nachstellung § 238 StGB	Voll	887	176	711	0	0	2	4	1	24	9	73	152	580	12	30
2330	Erpresserischer Menschenraub	Insg	3	3	0	0	0	0	0	0	0	0	0	3	0	0	0
2330	Erpresserischer Menschenraub	Vers	1	1	0	0	0	0	0	0	0	0	0	1	0	0	0
2330	Erpresserischer Menschenraub	Voll	2	2	0	0	0	0	0	0	0	0	0	2	0	0	0
2360	Menschenhandel 232	Insg	98	2	96	0	0	0	0	2	10	0	69	0	17	0	0
2360	Menschenhandel 232	Vers	5	1	4	0	0	0	0	1	2	0	2	0	0	0	0
2360	Menschenhandel 232	Voll	93	1	92	0	0	0	0	1	8	0	67	0	17	0	0
2361	Menschenhandel 232 I	Insg	43	2	41	0	0	0	0	2	6	0	29	0	6	0	0
2361	Menschenhandel 232 I	Vers	4	1	3	0	0	0	0	1	1	0	2	0	0	0	0
2361	Menschenhandel 232 I	Voll	39	1	38	0	0	0	0	1	5	0	27	0	6	0	0
2363	Menschenhandel 232 III 2	Insg	1	0	1	0	0	0	0	0	0	0	0	0	1	0	0
2363	Menschenhandel 232 III 2	Voll	1	0	1	0	0	0	0	0	0	0	0	0	1	0	0
2364	Menschenhandel 232 III 3	Insg	48	0	48	0	0	0	0	0	3	0	38	0	7	0	0
2364	Menschenhandel 232 III 3	Voll	48	0	48	0	0	0	0	0	3	0	38	0	7	0	0
2365	Menschenhandel 232 IV	Insg	6	0	6	0	0	0	0	0	1	0	2	0	3	0	0
2365	Menschenhandel 232 IV	Vers	1	0	1	0	0	0	0	0	1	0	0	0	0	0	0
2365	Menschenhandel 232 IV	Voll	5	0	5	0	0	0	0	0	0	0	2	0	3	0	0
2380	Menschenhandel 233a	Insg	2	1	1	0	0	0	0	0	0	0	0	1	1	0	0
2380	Menschenhandel 233a	Voll	2	1	1	0	0	0	0	0	0	0	0	1	1	0	0

Schlüsselzahl der Tat	Straftaten	Art	Kinder			bis unter 6		6 bis unter 14		Jugendliche 14 bis unter 18		Heranwachsende 18 bis unter 21		Erwachsene 21 bis unter 60 und älter			
			Opfer 6														
			gesamt	männlich	weiblich	männlich	weiblich	männlich	weiblich	männlich	weiblich	männlich	weiblich	männlich	weiblich	männlich	weiblich
1	2	3	4	5	6	7	8	9	10	11	12	13	14	15	16	17	18
2381	Menschenhandel 233a I/232	Insg	1	0	1	0	0	0	0	0	0	0	0	0	1	0	0
2381	Menschenhandel 233a I/232	Voll	1	0	1	0	0	0	0	0	0	0	0	0	1	0	0
2382	Menschenhandel 233a I/233	Insg	1	1	0	0	0	0	0	0	0	0	0	1	0	0	0
2382	Menschenhandel 233a I/233	Voll	1	1	0	0	0	0	0	0	0	0	0	1	0	0	0
6000	Sonst. Straftatbest. gem. StGB	Insg	167	137	30	0	0	9	7	15	3	19	4	85	11	9	5
6000	Sonst. Straftatbest. gem. StGB	Voll	167	137	30	0	0	9	7	15	3	19	4	85	11	9	5
6500	Wettbew.-/Korrupt.-/Amtsdel.	Insg	167	137	30	0	0	9	7	15	3	19	4	85	11	9	5
6500	Wettbew.-/Korrupt.-/Amtsdel.	Voll	167	137	30	0	0	9	7	15	3	19	4	85	11	9	5
6550	Sonstige Straftaten im Amt	Insg	167	137	30	0	0	9	7	15	3	19	4	85	11	9	5
6550	Sonstige Straftaten im Amt	Voll	167	137	30	0	0	9	7	15	3	19	4	85	11	9	5
6551	Körperverletzung im Amt	Insg	167	137	30	0	0	9	7	15	3	19	4	85	11	9	5
6551	Körperverletzung im Amt	Voll	167	137	30	0	0	9	7	15	3	19	4	85	11	9	5
8870	Vorsätzl. Tötungsdelikte	Insg	62	52	10	0	0	0	0	1	0	7	0	42	6	2	4
8870	Vorsätzl. Tötungsdelikte	Vers	44	40	4	0	0	0	0	1	0	6	0	33	4	0	0
8870	Vorsätzl. Tötungsdelikte	Voll	18	12	6	0	0	0	0	0	0	1	0	9	2	2	4
8900	ges. o. AEG, AsylVG, FreizG/EU	Insg	35.944	21.682	14.262	129	104	1.293	952	2.062	1.454	2.544	1.596	14.674	9.356	980	800
8900	ges. o. AEG, AsylVG, FreizG/EU	Vers	2.251	1.560	691	8	8	114	66	141	65	134	68	1.097	438	66	46
8900	ges. o. AEG, AsylVG, FreizG/EU	Voll	33.693	20.122	13.571	121	96	1.179	886	1.921	1.389	2.410	1.528	13.577	8.918	914	754
8910	Rauschgiftkriminalität	Insg	1	0	1	0	0	0	0	0	0	0	0	0	1	0	0
8910	Rauschgiftkriminalität	Vers	1	0	1	0	0	0	0	0	0	0	0	0	1	0	0
8911	Direkte Beschaffungskriminal.	Insg	1	0	1	0	0	0	0	0	0	0	0	0	1	0	0
8911	Direkte Beschaffungskriminal.	Vers	1	0	1	0	0	0	0	0	0	0	0	0	1	0	0
8920	Gewaltkriminalität	Insg	11.154	8.147	3.007	12	13	434	210	1.079	394	1.225	355	5.169	1.779	228	256
8920	Gewaltkriminalität	Vers	1.518	1.092	426	2	4	93	39	127	30	112	33	722	281	36	39
8920	Gewaltkriminalität	Voll	9.636	7.055	2.581	10	9	341	171	952	364	1.113	322	4.447	1.498	192	217
8940	Sex. Missbrauch von Kindern	Insg	315	77	238	11	25	66	213	0	0	0	0	0	0	0	0
8940	Sex. Missbrauch von Kindern	Vers	20	5	15	1	0	4	15	0	0	0	0	0	0	0	0
8940	Sex. Missbrauch von Kindern	Voll	295	72	223	10	25	62	198	0	0	0	0	0	0	0	0
8950	Menschenhandel insgesamt	Insg	100	3	97	0	0	0	0	2	10	0	69	1	18	0	0
8950	Menschenhandel insgesamt	Vers	5	1	4	0	0	0	0	1	2	0	2	0	0	0	0
8950	Menschenhandel insgesamt	Voll	95	2	93	0	0	0	0	1	8	0	67	1	18	0	0
8990	Straßenkriminalität	Insg	7.850	5.980	1.870	7	5	326	131	907	329	998	243	3.615	984	127	178
8990	Straßenkriminalität	Vers	994	777	217	1	2	77	29	111	20	96	20	479	124	13	22
8990	Straßenkriminalität	Voll	6.856	5.203	1.653	6	3	249	102	796	309	902	223	3.136	860	114	156

Schlüsselzahl der Tat	Straftaten	Art	Kinder			bis unter		6 bis unter 14		Jugendliche 14 bis unter 18		Heranwachsende 18 bis unter 21		Erwachsende 21 bis unter 60 und älter			
			gesamt	männlich	weiblich	männlich	weiblich	männlich	weiblich	männlich	weiblich	männlich	weiblich	männlich	weiblich	männlich	weiblich
			4	5	6	7	8	9	10	11	12	13	14	15	16	17	18
8991	Straßenraub	Insg	2.227	1.707	520	1	0	138	44	430	67	303	45	790	231	45	133
8991	Straßenraub	Vers	475	373	102	1	0	61	18	84	8	68	7	156	50	3	19
8991	Straßenraub	Voll	1.752	1.334	418	0	0	77	26	346	59	235	38	634	181	42	114

Tabelle 92**Opfer - Tatverdächtigen - Beziehung**

Die Tabelle 92 gliedert die Opfer bei bestimmten Straftaten(gruppen) für vollendete Taten, für versuchte Taten und insgesamt nach ihrer Beziehung zu den Tatverdächtigen (vom Opfer aus gesehen).

Soweit bei einem Tabellenausdruck für Schlüsselzahlen keine Werte auszuwerfen sind, wird diese Zeile unterdrückt.

Schlüsselzahl der Tat	Straftaten	Art	Beziehungen des Opfers zum Tatverdächtigen														
			Opfer			Verwandschaft		Bekanntschaft		Landsmann		flüchtige Vorbeziehung		keine Vorbeziehung		ungeklärt	
			gesamt	männlich	weiblich	männlich	weiblich	männlich	weiblich	männlich	weiblich	männlich	weiblich	männlich	weiblich	männlich	weiblich
1	2	3	4	5	6	7	8	9	10	11	12	13	14	15	16	17	18
----	Straftaten gesamt (0-7)	Insg	35.944	21.682	14.262	1.673	5.508	3.238	2.577	292	113	2.951	1.467	11.054	3.824	2.474	773
----	Straftaten gesamt (0-7)	Vers	2.251	1.560	691	70	163	178	90	15	4	202	85	956	298	139	51
----	Straftaten gesamt (0-7)	Voll	33.693	20.122	13.571	1.603	5.345	3.060	2.487	277	109	2.749	1.382	10.098	3.526	2.335	722
0000	Straftaten gegen das Leben	Insg	98	68	30	5	8	9	1	3	0	11	1	36	18	4	2
0000	Straftaten gegen das Leben	Vers	44	40	4	1	2	4	0	3	0	11	0	18	2	3	0
0000	Straftaten gegen das Leben	Voll	54	28	26	4	6	5	1	0	0	0	1	18	16	1	2
0100	Mord	Insg	9	6	3	0	2	1	0	1	0	2	0	2	0	0	1
0100	Mord	Vers	6	5	1	0	1	0	0	1	0	2	0	2	0	0	0
0100	Mord	Voll	3	1	2	0	1	1	0	0	0	0	0	0	0	0	1
0110	Mord im Zus.-hang m. Raubdel.	Insg	3	2	1	0	0	0	0	0	0	0	0	2	0	0	1
0110	Mord im Zus.-hang m. Raubdel.	Vers	2	2	0	0	0	0	0	0	0	0	0	2	0	0	0
0110	Mord im Zus.-hang m. Raubdel.	Voll	1	0	1	0	0	0	0	0	0	0	0	0	0	0	1
0200	Totschlag/Tötung a. Verlangen	Insg	53	46	7	4	4	8	1	2	0	9	0	20	2	3	0
0200	Totschlag/Tötung a. Verlangen	Vers	38	35	3	1	1	4	0	2	0	9	0	16	2	3	0
0200	Totschlag/Tötung a. Verlangen	Voll	15	11	4	3	3	4	1	0	0	0	0	4	0	0	0
0300	Fahrlässige Tötung	Insg	36	16	20	1	2	0	0	0	0	0	1	14	16	1	1
0300	Fahrlässige Tötung	Voll	36	16	20	1	2	0	0	0	0	0	1	14	16	1	1
1000	Straft. geg. sex. Selbstbest.	Insg	1.137	135	1.002	17	151	28	155	1	8	16	128	70	520	3	40
1000	Straft. geg. sex. Selbstbest.	Vers	78	6	72	0	13	3	9	0	0	10	3	35	0	5	
1000	Straft. geg. sex. Selbstbest.	Voll	1.059	129	930	17	138	25	146	1	8	16	118	67	485	3	35
1100	Gewaltanw. Ausnutz. Abh.verh.	Insg	339	17	322	0	85	9	72	1	5	5	78	2	67	0	15
1100	Gewaltanw. Ausnutz. Abh.verh.	Vers	53	1	52	0	12	1	6	0	0	0	8	0	22	0	4
1100	Gewaltanw. Ausnutz. Abh.verh.	Voll	286	16	270	0	73	8	66	1	5	5	70	2	45	0	11
1110	Vergew./bes. schw. sex. Nöt.	Insg	211	8	203	0	47	3	48	1	4	4	45	0	48	0	11
1110	Vergew./bes. schw. sex. Nöt.	Vers	36	0	36	0	8	0	4	0	0	0	6	0	15	0	3
1110	Vergew./bes. schw. sex. Nöt.	Voll	175	8	167	0	39	3	44	1	4	4	39	0	33	0	8
1111	Überfallartig d. Einzeltäter	Insg	64	0	64	0	10	0	10	0	0	0	10	0	31	0	3
1111	Überfallartig d. Einzeltäter	Vers	20	0	20	0	2	0	1	0	0	0	2	0	14	0	1
1111	Überfallartig d. Einzeltäter	Voll	44	0	44	0	8	0	9	0	0	0	8	0	17	0	2
1112	Überfallartig durch Gruppen	Insg	7	0	7	0	0	0	0	0	0	0	2	0	4	0	1
1112	Überfallartig durch Gruppen	Voll	7	0	7	0	0	0	0	0	0	0	2	0	4	0	1
1113	Durch Gruppen	Insg	17	1	16	0	0	1	3	0	0	0	7	0	5	0	1
1113	Durch Gruppen	Voll	17	1	16	0	0	1	3	0	0	0	7	0	5	0	1

Schlüsselzahl der Tat	Straftaten	Art	Beziehungen des Opfers zum Tatverdächtigen														
			Opfer			Verwandschaft		Bekanntschaft		Landsmann		flüchtige Vorbeziehung		keine Vorbeziehung		ungeklärt	
			gesamt	männlich	weiblich	männlich	weiblich	männlich	weiblich	männlich	weiblich	männlich	weiblich	männlich	weiblich	männlich	weiblich
1	2	3	4	5	6	7	8	9	10	11	12	13	14	15	16	17	18
1114	Son. Tat n. 177 II 1, III, IV	Insg	123	7	116	0	37	2	35	1	4	4	26	0	8	0	6
1114	Son. Tat n. 177 II 1, III, IV	Vers	16	0	16	0	6	0	3	0	0	0	4	0	1	0	2
1114	Son. Tat n. 177 II 1, III, IV	Voll	107	7	100	0	31	2	32	1	4	4	22	0	7	0	4
1120	Sonstige sexuelle Nötigung	Insg	116	9	107	0	28	6	22	0	1	1	33	2	19	0	4
1120	Sonstige sexuelle Nötigung	Vers	17	1	16	0	4	1	2	0	0	0	2	0	7	0	1
1120	Sonstige sexuelle Nötigung	Voll	99	8	91	0	24	5	20	0	1	1	31	2	12	0	3
1130	Sex. Missbr./Ausn. Amtsstel.	Insg	12	0	12	0	10	0	2	0	0	0	0	0	0	0	0
1130	Sex. Missbr./Ausn. Amtsstel.	Voll	12	0	12	0	10	0	2	0	0	0	0	0	0	0	0
1131	Zum Nachteil von Kindern	Insg	9	0	9	0	9	0	0	0	0	0	0	0	0	0	0
1131	Zum Nachteil von Kindern	Voll	9	0	9	0	9	0	0	0	0	0	0	0	0	0	0
1300	Sonstiger sexueller Missbrauch	Insg	779	118	661	17	58	19	79	0	0	11	49	68	450	3	25
1300	Sonstiger sexueller Missbrauch	Vers	25	5	20	0	1	2	3	0	0	0	2	3	13	0	1
1300	Sonstiger sexueller Missbrauch	Voll	754	113	641	17	57	17	76	0	0	11	47	65	437	3	24
1310	Sex. Missbrauch von Kindern	Insg	306	77	229	16	48	18	48	0	0	8	20	33	108	2	5
1310	Sex. Missbrauch von Kindern	Vers	20	5	15	0	1	2	2	0	0	0	0	3	11	0	1
1310	Sex. Missbrauch von Kindern	Voll	286	72	214	16	47	16	46	0	0	8	20	30	97	2	4
1311	Sex. Handlungen n. 176 I + II	Insg	104	25	79	5	22	9	26	0	0	2	12	9	16	0	3
1311	Sex. Handlungen n. 176 I + II	Vers	12	4	8	0	0	2	1	0	0	0	0	2	7	0	0
1311	Sex. Handlungen n. 176 I + II	Voll	92	21	71	5	22	7	25	0	0	2	12	7	9	0	3
1312	Exhibit./sex. Handl. vor Kind	Insg	120	26	94	2	3	5	3	0	0	1	4	18	82	0	2
1312	Exhibit./sex. Handl. vor Kind	Vers	2	1	1	0	0	0	0	0	0	0	0	1	0	0	1
1312	Exhibit./sex. Handl. vor Kind	Voll	118	25	93	2	3	5	3	0	0	1	4	17	82	0	1
1313	Sex. Handlungen n. 176 IV 2	Insg	4	0	4	0	1	0	0	0	0	0	1	0	2	0	0
1313	Sex. Handlungen n. 176 IV 2	Vers	2	0	2	0	0	0	0	0	0	0	0	0	2	0	0
1313	Sex. Handlungen n. 176 IV 2	Voll	2	0	2	0	1	0	0	0	0	0	1	0	0	0	0
1314	Einwirken Kind n. 176 IV 3, 4	Insg	19	7	12	0	1	0	7	0	0	1	0	6	4	0	0
1314	Einwirken Kind n. 176 IV 3, 4	Voll	19	7	12	0	1	0	7	0	0	1	0	6	4	0	0
1315	Beischlaf m. Kind 176a II 1	Insg	28	8	20	4	13	0	6	0	0	2	1	0	0	2	0
1315	Beischlaf m. Kind 176a II 1	Vers	2	0	2	0	1	0	1	0	0	0	0	0	0	0	0
1315	Beischlaf m. Kind 176a II 1	Voll	26	8	18	4	12	0	5	0	0	2	1	0	0	2	0
1317	Son. sex. Missbr. Kind n. 176a	Insg	29	11	18	5	8	4	6	0	0	2	2	0	2	0	0
1317	Son. sex. Missbr. Kind n. 176a	Vers	2	0	2	0	0	0	0	0	0	0	0	0	2	0	0
1317	Son. sex. Missbr. Kind n. 176a	Voll	27	11	16	5	8	4	6	0	0	2	2	0	0	0	0

Schlüsselzahl der Tat	Straftaten	Art	Beziehungen des Opfers zum Tatverdächtigen														
			Opfer			Verwandschaft		Bekanntschaft		Landsmann		flüchtige Vorbeziehung		keine Vorbeziehung		ungeklärt	
			gesamt	männlich	weiblich	männlich	weiblich	männlich	weiblich	männlich	weiblich	männlich	weiblich	männlich	weiblich	männlich	weiblich
1	2	3	4	5	6	7	8	9	10	11	12	13	14	15	16	17	18
1320	Exhib. Hdlg./Err. öff. Ärgern.	Insg	403	37	366	0	0	0	3	0	0	2	17	34	332	1	14
1320	Exhib. Hdlg./Err. öff. Ärgern.	Voll	403	37	366	0	0	0	3	0	0	2	17	34	332	1	14
1330	Sex. Missbr. von Jugendlichen	Insg	14	2	12	0	2	1	2	0	0	0	0	1	5	0	3
1330	Sex. Missbr. von Jugendlichen	Vers	3	0	3	0	0	0	1	0	0	0	0	0	2	0	0
1330	Sex. Missbr. von Jugendlichen	Voll	11	2	9	0	2	1	1	0	0	0	0	1	3	0	3
1340	Sex. Missbr. Widerstandsunf.	Insg	56	2	54	1	8	0	26	0	0	1	12	0	5	0	3
1340	Sex. Missbr. Widerstandsunf.	Vers	2	0	2	0	0	0	0	0	0	0	2	0	0	0	0
1340	Sex. Missbr. Widerstandsunf.	Voll	54	2	52	1	8	0	26	0	0	1	10	0	5	0	3
1400	Ausnutzung sexueller Neigungen	Insg	19	0	19	0	8	0	4	0	3	0	1	0	3	0	0
1400	Ausnutzung sexueller Neigungen	Voll	19	0	19	0	8	0	4	0	3	0	1	0	3	0	0
1410	F. sex. Hdlg. Mj./Ausb Prostit	Insg	3	0	3	0	1	0	0	0	0	0	1	0	1	0	0
1410	F. sex. Hdlg. Mj./Ausb Prostit	Voll	3	0	3	0	1	0	0	0	0	0	1	0	1	0	0
1411	Förderung sex. Handl. Minderj.	Insg	1	0	1	0	0	0	0	0	0	0	1	0	0	0	0
1411	Förderung sex. Handl. Minderj.	Voll	1	0	1	0	0	0	0	0	0	0	1	0	0	0	0
1412	Ausbeutung von Prostituierten	Insg	2	0	2	0	1	0	0	0	0	0	0	0	1	0	0
1412	Ausbeutung von Prostituierten	Voll	2	0	2	0	1	0	0	0	0	0	0	0	1	0	0
1420	Zuhälterei	Insg	16	0	16	0	7	0	4	0	3	0	0	0	2	0	0
1420	Zuhälterei	Voll	16	0	16	0	7	0	4	0	3	0	0	0	2	0	0
2000	Roh-del/Straft geg pers Freih	Insg	34.542	21.342	13.200	1.650	5.349	3.193	2.416	288	105	2.919	1.337	10.828	3.263	2.464	730
2000	Roh-del/Straft geg pers Freih	Vers	2.129	1.514	615	69	148	171	81	12	4	191	75	935	261	136	46
2000	Roh-del/Straft geg pers Freih	Voll	32.413	19.828	12.585	1.581	5.201	3.022	2.335	276	101	2.728	1.262	9.893	3.002	2.328	684
2100	Raub/räub Erpr/räub Ang Krafft	Insg	3.332	2.385	947	11	62	133	51	14	1	252	61	1.693	715	282	57
2100	Raub/räub Erpr/räub Ang Krafft	Vers	667	487	180	4	8	42	14	4	1	63	11	323	132	51	14
2100	Raub/räub Erpr/räub Ang Krafft	Voll	2.665	1.898	767	7	54	91	37	10	0	189	50	1.370	583	231	43
2110	Raubüberf. a.Geldinst/Postfil.	Insg	15	9	6	0	0	0	0	0	0	1	0	8	6	0	0
2110	Raubüberf. a.Geldinst/Postfil.	Vers	1	1	0	0	0	0	0	0	0	0	0	1	0	0	0
2110	Raubüberf. a.Geldinst/Postfil.	Voll	14	8	6	0	0	0	0	0	0	1	0	7	6	0	0
2111	Raubüberf.auf Geldinst/Banken	Insg	13	9	4	0	0	0	0	0	0	1	0	8	4	0	0
2111	Raubüberf.auf Geldinst/Banken	Vers	1	1	0	0	0	0	0	0	0	0	0	1	0	0	0
2111	Raubüberf.auf Geldinst/Banken	Voll	12	8	4	0	0	0	0	0	0	1	0	7	4	0	0
2112	Raubüberfälle a. Postfilialen	Insg	2	0	2	0	0	0	0	0	0	0	0	0	2	0	0
2112	Raubüberfälle a. Postfilialen	Voll	2	0	2	0	0	0	0	0	0	0	0	0	2	0	0

Schlüsselzahl der Tat	Straftaten	Art	Beziehungen des Opfers zum Tatverdächtigen														
			Opfer			Verwandschaft		Bekanntschaft		Landsmann		flüchtige Vorbeziehung		keine Vorbeziehung		ungeklärt	
			gesamt	männlich	weiblich	männlich	weiblich	männlich	weiblich	männlich	weiblich	männlich	weiblich	männlich	weiblich	männlich	weiblich
1	2	3	4	5	6	7	8	9	10	11	12	13	14	15	16	17	18
2120	Raub auf sonst. Zahlst./Gesch.	Insg	259	95	164	0	0	2	0	0	0	1	3	90	156	2	5
2120	Raub auf sonst. Zahlst./Gesch.	Vers	40	13	27	0	0	0	0	0	0	0	1	13	23	0	3
2120	Raub auf sonst. Zahlst./Gesch.	Voll	219	82	137	0	0	2	0	0	0	1	2	77	133	2	2
2121	Raubüberfälle auf Spielhallen	Insg	68	16	52	0	0	0	0	0	0	2	16	48	0	2	
2121	Raubüberfälle auf Spielhallen	Vers	12	3	9	0	0	0	0	0	0	0	3	9	0	0	
2121	Raubüberfälle auf Spielhallen	Voll	56	13	43	0	0	0	0	0	0	2	13	39	0	2	
2122	Raubüberfälle auf Tankstellen	Insg	32	15	17	0	0	0	0	0	0	0	15	17	0	0	
2122	Raubüberfälle auf Tankstellen	Vers	3	1	2	0	0	0	0	0	0	0	1	2	0	0	
2122	Raubüberfälle auf Tankstellen	Voll	29	14	15	0	0	0	0	0	0	0	14	15	0	0	
2130	Raub auf Geld-/Werttransporte	Insg	9	2	7	0	1	0	0	0	0	0	2	6	0	0	
2130	Raub auf Geld-/Werttransporte	Vers	2	1	1	0	0	0	0	0	0	0	1	1	0	0	
2130	Raub auf Geld-/Werttransporte	Voll	7	1	6	0	1	0	0	0	0	0	1	5	0	0	
2131	Raub auf Geld- und Kassenboten	Insg	9	2	7	0	1	0	0	0	0	0	2	6	0	0	
2131	Raub auf Geld- und Kassenboten	Vers	2	1	1	0	0	0	0	0	0	0	1	1	0	0	
2131	Raub auf Geld- und Kassenboten	Voll	7	1	6	0	1	0	0	0	0	0	1	5	0	0	
2140	Räub. Angriff auf Kraftfahrer	Insg	15	15	0	0	0	0	0	0	0	0	15	0	0	0	
2140	Räub. Angriff auf Kraftfahrer	Vers	2	2	0	0	0	0	0	0	0	0	2	0	0	0	
2140	Räub. Angriff auf Kraftfahrer	Voll	13	13	0	0	0	0	0	0	0	0	13	0	0	0	
2141	Beraubung von Taxifahrern	Insg	10	10	0	0	0	0	0	0	0	0	10	0	0	0	
2141	Beraubung von Taxifahrern	Vers	2	2	0	0	0	0	0	0	0	0	2	0	0	0	
2141	Beraubung von Taxifahrern	Voll	8	8	0	0	0	0	0	0	0	0	8	0	0	0	
2150	Zechanschlußraub	Insg	7	6	1	0	0	0	0	1	0	1	0	4	1	0	0
2150	Zechanschlußraub	Vers	1	1	0	0	0	0	0	0	0	0	0	1	0	0	0
2150	Zechanschlußraub	Voll	6	5	1	0	0	0	0	1	0	1	0	3	1	0	0
2160	Handtaschenraub	Insg	183	6	177	0	4	0	1	0	0	2	6	159	0	11	
2160	Handtaschenraub	Vers	29	1	28	0	0	0	1	0	0	0	1	25	0	2	
2160	Handtaschenraub	Voll	154	5	149	0	4	0	0	0	0	2	5	134	0	9	
2170	Sonst. Raub Straße/Weg/Platz	Insg	2.013	1.678	335	1	11	73	25	6	1	158	31	1.210	244	230	23
2170	Sonst. Raub Straße/Weg/Platz	Vers	441	368	73	0	1	21	8	0	1	47	5	255	53	45	5
2170	Sonst. Raub Straße/Weg/Platz	Voll	1.572	1.310	262	1	10	52	17	6	0	111	26	955	191	185	18
2180	Raub zur Erlangung von BtM	Insg	1	0	1	0	0	0	0	0	0	0	0	0	0	0	1
2180	Raub zur Erlangung von BtM	Vers	1	0	1	0	0	0	0	0	0	0	0	0	0	0	1

Schlüsselzahl der Tat	Straftaten	Art	Beziehungen des Opfers zum Tatverdächtigen														
			Opfer			Verwandschaft		Bekanntschaft		Landsmann		flüchtige Vorbeziehung		keine Vorbeziehung		ungeklärt	
			gesamt	männlich	weiblich	männlich	weiblich	männlich	weiblich	männlich	weiblich	männlich	weiblich	männlich	weiblich	männlich	weiblich
1	2	3	4	5	6	7	8	9	10	11	12	13	14	15	16	17	18
2190	Raubüberfälle in Wohnungen	Insg	158	95	63	5	20	19	7	0	0	25	4	33	25	13	7
2190	Raubüberfälle in Wohnungen	Vers	23	15	8	2	4	4	2	0	0	4	1	4	1	1	0
2190	Raubüberfälle in Wohnungen	Voll	135	80	55	3	16	15	5	0	0	21	3	29	24	12	7
2200	Körperverletzung insgesamt	Insg	24.604	15.654	8.950	1.347	3.951	2.376	1.630	199	57	2.038	875	7.839	1.992	1.855	445
2200	Körperverletzung insgesamt	Vers	1.320	957	363	62	123	113	49	6	1	115	56	582	108	79	26
2200	Körperverletzung insgesamt	Voll	23.284	14.697	8.587	1.285	3.828	2.263	1.581	193	56	1.923	819	7.257	1.884	1.776	419
2210	Körperverletz. mit Todesfolge	Insg	2	2	0	0	0	2	0	0	0	0	0	0	0	0	0
2210	Körperverletz. mit Todesfolge	Voll	2	2	0	0	0	2	0	0	0	0	0	0	0	0	0
2220	Gefährl. / schw. KV	Insg	7.544	5.697	1.847	339	606	751	341	86	19	746	245	3.071	529	704	107
2220	Gefährl. / schw. KV	Vers	770	564	206	44	68	72	29	5	1	71	30	324	64	48	14
2220	Gefährl. / schw. KV	Voll	6.774	5.133	1.641	295	538	679	312	81	18	675	215	2.747	465	656	93
2221	Gef./schw. KV Straße/Weg/Platz	Insg	5.149	4.236	913	57	118	424	173	48	8	532	141	2.583	402	592	71
2221	Gef./schw. KV Straße/Weg/Platz	Vers	499	404	95	9	14	42	11	2	1	39	13	274	48	38	8
2221	Gef./schw. KV Straße/Weg/Platz	Voll	4.650	3.832	818	48	104	382	162	46	7	493	128	2.309	354	554	63
2230	Misshandl. v. Schutzbefohlenen	Insg	97	51	46	41	38	8	1	0	0	0	1	0	3	2	3
2230	Misshandl. v. Schutzbefohlenen	Vers	1	0	1	0	1	0	0	0	0	0	0	0	0	0	0
2230	Misshandl. v. Schutzbefohlenen	Voll	96	51	45	41	37	8	1	0	0	0	1	0	3	2	3
2231	Misshandlung von Kindern	Insg	80	44	36	34	32	8	1	0	0	0	0	0	1	2	2
2231	Misshandlung von Kindern	Vers	1	0	1	0	1	0	0	0	0	0	0	0	0	0	0
2231	Misshandlung von Kindern	Voll	79	44	35	34	31	8	1	0	0	0	0	0	1	2	2
2240	Vors. leichte Körperverletzung	Insg	16.404	9.615	6.789	957	3.282	1.576	1.259	112	38	1.262	601	4.584	1.293	1.124	316
2240	Vors. leichte Körperverletzung	Vers	549	393	156	18	54	41	20	1	0	44	26	258	44	31	12
2240	Vors. leichte Körperverletzung	Voll	15.855	9.222	6.633	939	3.228	1.535	1.239	111	38	1.218	575	4.326	1.249	1.093	304
2250	Fahrlässige Körperverletzung	Insg	557	289	268	10	25	39	29	1	0	30	28	184	167	25	19
2250	Fahrlässige Körperverletzung	Voll	557	289	268	10	25	39	29	1	0	30	28	184	167	25	19
2300	Straft. g. d. pers. Freiheit	Insg	6.606	3.303	3.303	292	1.336	684	735	75	47	629	401	1.296	556	327	228
2300	Straft. g. d. pers. Freiheit	Vers	142	70	72	3	17	16	18	2	2	13	8	30	21	6	6
2300	Straft. g. d. pers. Freiheit	Voll	6.464	3.233	3.231	289	1.319	668	717	73	45	616	393	1.266	535	321	222
2310	Menschenr/Entz Minderj/Kinderh	Insg	56	32	24	27	21	3	2	1	0	0	0	1	1	0	0
2310	Menschenr/Entz Minderj/Kinderh	Vers	4	3	1	2	1	0	0	0	0	0	0	1	0	0	0
2310	Menschenr/Entz Minderj/Kinderh	Voll	52	29	23	25	20	3	2	1	0	0	0	0	1	0	0
2312	Entziehung Minderjähriger	Insg	55	32	23	27	21	3	2	1	0	0	0	1	0	0	0
2312	Entziehung Minderjähriger	Vers	4	3	1	2	1	0	0	0	0	0	0	1	0	0	0
2312	Entziehung Minderjähriger	Voll	51	29	22	25	20	3	2	1	0	0	0	0	0	0	0

Schlüsselzahl der Tat	Straftaten	Art	Beziehungen des Opfers zum Tatverdächtigen															
			Opfer			Verwandschaft		Bekanntschaft		Landsmann		flüchtige Vorbeziehung		keine Vorbeziehung		ungeklärt		
			gesamt	männlich	weiblich	männlich	weiblich	männlich	weiblich	männlich	weiblich	männlich	weiblich	männlich	weiblich	männlich	weiblich	
1	2	3	4	5	6	7	8	9	10	11	12	13	14	15	16	17	18	
2313	Kinderhandel	Insg	1	0	1	0	0	0	0	0	0	0	0	0	0	1	0	0
2313	Kinderhandel	Voll	1	0	1	0	0	0	0	0	0	0	0	0	0	1	0	0
2320	Nachst./Freih-ber./Nöt./Bedroh	Insg	6.447	3.265	3.182	265	1.312	681	703	71	24	627	397	1.294	524	327	222	
2320	Nachst./Freih-ber./Nöt./Bedroh	Vers	132	65	67	1	16	16	15	2	2	12	8	28	21	6	5	
2320	Nachst./Freih-ber./Nöt./Bedroh	Voll	6.315	3.200	3.115	264	1.296	665	688	69	22	615	389	1.266	503	321	217	
2321	Freiheitsberaubung	Insg	174	53	121	8	69	10	18	0	0	6	17	28	11	1	6	
2321	Freiheitsberaubung	Vers	11	3	8	1	8	1	0	0	0	0	0	0	0	1	0	
2321	Freiheitsberaubung	Voll	163	50	113	7	61	9	18	0	0	6	17	28	11	0	6	
2322	Nötigung	Insg	1.584	977	607	23	113	113	110	6	5	118	74	635	265	82	40	
2322	Nötigung	Vers	121	62	59	0	8	15	15	2	2	12	8	28	21	5	5	
2322	Nötigung	Voll	1.463	915	548	23	105	98	95	4	3	106	66	607	244	77	35	
2323	Bedrohung	Insg	3.802	2.059	1.743	183	765	494	380	64	17	477	241	618	224	223	116	
2323	Bedrohung	Voll	3.802	2.059	1.743	183	765	494	380	64	17	477	241	618	224	223	116	
2324	Nachstellung § 238 StGB	Insg	887	176	711	51	365	64	195	1	2	26	65	13	24	21	60	
2324	Nachstellung § 238 StGB	Voll	887	176	711	51	365	64	195	1	2	26	65	13	24	21	60	
2330	Erpresserischer Menschenraub	Insg	3	3	0	0	0	0	0	2	0	0	0	1	0	0	0	
2330	Erpresserischer Menschenraub	Vers	1	1	0	0	0	0	0	0	0	0	0	1	0	0	0	
2330	Erpresserischer Menschenraub	Voll	2	2	0	0	0	0	0	2	0	0	0	0	0	0	0	
2360	Menschenhandel 232	Insg	98	2	96	0	3	0	29	0	23	2	4	0	31	0	6	
2360	Menschenhandel 232	Vers	5	1	4	0	0	0	3	0	0	1	0	0	0	0	1	
2360	Menschenhandel 232	Voll	93	1	92	0	3	0	26	0	23	1	4	0	31	0	5	
2361	Menschenhandel 232 I	Insg	43	2	41	0	3	0	24	0	1	2	3	0	5	0	5	
2361	Menschenhandel 232 I	Vers	4	1	3	0	0	0	2	0	0	1	0	0	0	0	1	
2361	Menschenhandel 232 I	Voll	39	1	38	0	3	0	22	0	1	1	3	0	5	0	4	
2363	Menschenhandel 232 III 2	Insg	1	0	1	0	0	0	1	0	0	0	0	0	0	0	0	
2363	Menschenhandel 232 III 2	Voll	1	0	1	0	0	0	1	0	0	0	0	0	0	0	0	
2364	Menschenhandel 232 III 3	Insg	48	0	48	0	0	0	0	0	21	0	1	0	26	0	0	
2364	Menschenhandel 232 III 3	Voll	48	0	48	0	0	0	0	0	21	0	1	0	26	0	0	
2365	Menschenhandel 232 IV	Insg	6	0	6	0	0	0	4	0	1	0	0	0	0	0	1	
2365	Menschenhandel 232 IV	Vers	1	0	1	0	0	0	1	0	0	0	0	0	0	0	0	
2365	Menschenhandel 232 IV	Voll	5	0	5	0	0	0	3	0	1	0	0	0	0	0	1	
2380	Menschenhandel 233a	Insg	2	1	1	0	0	0	1	1	0	0	0	0	0	0	0	
2380	Menschenhandel 233a	Voll	2	1	1	0	0	0	1	1	0	0	0	0	0	0	0	

Schlüsselzahl der Tat	Straftaten	Art	Beziehungen des Opfers zum Tatverdächtigen															
			Opfer			Verwandschaft		Bekanntschaft		Landsmann		flüchtige Vorbeziehung		keine Vorbeziehung		ungeklärt		
			gesamt	männlich	weiblich	männlich	weiblich	männlich	weiblich	männlich	weiblich	männlich	weiblich	männlich	weiblich	männlich	weiblich	
1	2	3	4	5	6	7	8	9	10	11	12	13	14	15	16	17	18	
2381	Menschenhandel 233a I/232	Insg	1	0	1	0	0	0	1	0	0	0	0	0	0	0	0	0
2381	Menschenhandel 233a I/232	Voll	1	0	1	0	0	0	1	0	0	0	0	0	0	0	0	0
2382	Menschenhandel 233a I/233	Insg	1	1	0	0	0	0	0	1	0	0	0	0	0	0	0	0
2382	Menschenhandel 233a I/233	Voll	1	1	0	0	0	0	0	1	0	0	0	0	0	0	0	0
6000	Sonst. Straftatbest. gem. StGB	Insg	167	137	30	1	0	8	5	0	0	5	1	120	23	3	1	
6000	Sonst. Straftatbest. gem. StGB	Voll	167	137	30	1	0	8	5	0	0	5	1	120	23	3	1	
6500	Wettbew.-/Korrupt.-/Amtsdel.	Insg	167	137	30	1	0	8	5	0	0	5	1	120	23	3	1	
6500	Wettbew.-/Korrupt.-/Amtsdel.	Voll	167	137	30	1	0	8	5	0	0	5	1	120	23	3	1	
6550	Sonstige Straftaten im Amt	Insg	167	137	30	1	0	8	5	0	0	5	1	120	23	3	1	
6550	Sonstige Straftaten im Amt	Voll	167	137	30	1	0	8	5	0	0	5	1	120	23	3	1	
6551	Körperverletzung im Amt	Insg	167	137	30	1	0	8	5	0	0	5	1	120	23	3	1	
6551	Körperverletzung im Amt	Voll	167	137	30	1	0	8	5	0	0	5	1	120	23	3	1	
8870	Vorsätzl. Tötungsdelikte	Insg	62	52	10	4	6	9	1	3	0	11	0	22	2	3	1	
8870	Vorsätzl. Tötungsdelikte	Vers	44	40	4	1	2	4	0	3	0	11	0	18	2	3	0	
8870	Vorsätzl. Tötungsdelikte	Voll	18	12	6	3	4	5	1	0	0	0	0	4	0	0	1	
8900	ges. o. AEG, AsylVG, FreizG/EU	Insg	35.944	21.682	14.262	1.673	5.508	3.238	2.577	292	113	2.951	1.467	11.054	3.824	2.474	773	
8900	ges. o. AEG, AsylVG, FreizG/EU	Vers	2.251	1.560	691	70	163	178	90	15	4	202	85	956	298	139	51	
8900	ges. o. AEG, AsylVG, FreizG/EU	Voll	33.693	20.122	13.571	1.603	5.345	3.060	2.487	277	109	2.749	1.382	10.098	3.526	2.335	722	
8910	Rauschgiftkriminalität	Insg	1	0	1	0	0	0	0	0	0	0	0	0	0	0	1	
8910	Rauschgiftkriminalität	Vers	1	0	1	0	0	0	0	0	0	0	0	0	0	0	1	
8911	Direkte Beschaffungskriminal.	Insg	1	0	1	0	0	0	0	0	0	0	0	0	0	0	1	
8911	Direkte Beschaffungskriminal.	Vers	1	0	1	0	0	0	0	0	0	0	0	0	0	0	1	
8920	Gewaltkriminalität	Insg	11.154	8.147	3.007	354	721	898	441	106	24	1.013	351	4.787	1.294	989	176	
8920	Gewaltkriminalität	Vers	1.518	1.092	426	49	86	118	47	12	2	145	47	666	213	102	31	
8920	Gewaltkriminalität	Voll	9.636	7.055	2.581	305	635	780	394	94	22	868	304	4.121	1.081	887	145	
8940	Sex. Missbrauch von Kindern	Insg	315	77	238	16	57	18	48	0	0	8	20	33	108	2	5	
8940	Sex. Missbrauch von Kindern	Vers	20	5	15	0	1	2	2	0	0	0	3	11	0	1		
8940	Sex. Missbrauch von Kindern	Voll	295	72	223	16	56	16	46	0	0	8	20	30	97	2	4	
8950	Menschenhandel insgesamt	Insg	100	3	97	0	3	0	30	1	23	2	4	0	31	0	6	
8950	Menschenhandel insgesamt	Vers	5	1	4	0	0	0	3	0	0	1	0	0	0	0	1	
8950	Menschenhandel insgesamt	Voll	95	2	93	0	3	0	27	1	23	1	4	0	31	0	5	
8990	Straßenkriminalität	Insg	7.850	5.980	1.870	58	144	497	212	55	9	693	203	3.854	1.179	823	123	
8990	Straßenkriminalität	Vers	994	777	217	9	17	63	21	2	2	86	20	534	141	83	16	
8990	Straßenkriminalität	Voll	6.856	5.203	1.653	49	127	434	191	53	7	607	183	3.320	1.038	740	107	

Schlüsselzahl der Tat	Straftaten	Art	Beziehungen des Opfers zum Tatverdächtigen														
			Opfer			Verwandschaft		Bekanntschaft		Landsmann		flüchtige Vorbeziehung		keine Vorbeziehung		ungeklärt	
			gesamt	männlich	weiblich	männlich	weiblich	männlich	weiblich	männlich	weiblich	männlich	weiblich	männlich	weiblich	männlich	weiblich
1	2	3	4	5	6	7	8	9	10	11	12	13	14	15	16	17	18
8991	Straßenraub	Insg	2.227	1.707	520	1	16	73	26	7	1	159	33	1.237	410	230	34
8991	Straßenraub	Vers	475	373	102	0	1	21	9	0	1	47	5	260	79	45	7
8991	Straßenraub	Voll	1.752	1.334	418	1	15	52	17	7	0	112	28	977	331	185	27

Tabelle 120**Gegenüberstellung aller Straftaten(gruppen) 2008/2009**

Soweit bei einem Tabellenausdruck für Schlüsselzahlen keine Werte auszuwerfen sind, wird diese Zeile unterdrückt.

Schlüsselzahl der Tat 1	Gesamtzahl der Straftaten 2	01. - 12. 2008			01. - 12. 2009			Zu - oder Abnahme der				
		bekannt ge- wordene Fälle 3	auf- geklärte Fälle 4	Auf- klärung in % 5	bekannt ge- wordene Fälle 6	auf- geklärte Fälle 7	Auf- klärung in % 8	Straftaten		aufgeklärten Fälle		Auf- klärungs- quoten 13
								Anzahl 9	in % 10	Anzahl 11	in % 12	
-----	Straftaten gesamt (0-7)	236.444	107.628	45,5	236.824	112.986	47,7	380	0,2	5.358	5,0	2,2
000000	Straftaten gegen das Leben	111	99	89,2	97	76	78,4	-14	-12,6	-23	-23,2	-10,8
010000	Mord	23	24	104,3	9	8	88,9	-14	-60,9	-16	-66,7	-15,4
010079	Sonstiger Mord	22	22	100,0	6	6	100,0	-16	-72,7	-16	-72,7	0,0
011000	Mord im Zus.-hang m. Raubdel.	1	2	200,0	3	2	66,7	2	200,0	0	0,0	-133,3
020000	Totschlag/Tötung a. Verlangen	54	51	94,4	52	49	94,2	-2	-3,7	-2	-3,9	-0,2
020010	Totschlag gem. § 212	54	51	94,4	50	47	94,0	-4	-7,4	-4	-7,8	-0,4
020030	Tötung auf Verlangen	0	0	0,0	2	2	100,0	2	0,0	2	0,0	100,0
030000	Fahrlässige Tötung	33	23	69,7	35	19	54,3	2	6,1	-4	-17,4	-15,4
040000	Abbruch der Schwangerschaft	1	1	100,0	1	0	0,0	0	0,0	-1	-100,0	-100,0
040010	Schwangerschaftsabbruch § 218	0	0	0,0	1	0	0,0	1	0,0	0	0,0	0,0
040020	Schwangerschaftsabbr. § 218b	1	1	100,0	0	0	0,0	-1	-100,0	-1	-100,0	-100,0
100000	Straft. geg. sex. Selbstbest.	1.520	1.061	69,8	1.328	972	73,2	-192	-12,6	-89	-8,4	3,4
110000	Gewaltanw. Ausnutz. Abh.verh.	435	326	74,9	330	240	72,7	-105	-24,1	-86	-26,4	-2,2
111000	Vergew./bes. schw. sex. Nöt.	249	190	76,3	210	144	68,6	-39	-15,7	-46	-24,2	-7,7
111100	Überfallartig d. Einzeltäter	67	38	56,7	64	33	51,6	-3	-4,5	-5	-13,2	-5,1
111200	Überfallartig durch Gruppen	8	4	50,0	7	1	14,3	-1	-12,5	-3	-75,0	-35,7
111300	Durch Gruppen	14	10	71,4	16	9	56,3	2	14,3	-1	-10,0	-15,1
111400	Son. Tat n. 177 II 1, III, IV	160	138	86,3	123	101	82,1	-37	-23,1	-37	-26,8	-4,2
112000	Sonstige sexuelle Nötigung	163	116	71,2	110	86	78,2	-53	-32,5	-30	-25,9	7,0
113000	Sex. Missbr./Ausn. Amtsstel.	23	20	87,0	10	10	100,0	-13	-56,5	-10	-50,0	13,0
113010	§ 174 StGB	8	8	100,0	3	3	100,0	-5	-62,5	-5	-62,5	0,0
113040	§ 174c StGB	3	3	100,0	0	0	0,0	-3	-100,0	-3	-100,0	-100,0
113100	Zum Nachteil von Kindern	12	9	75,0	7	7	100,0	-5	-41,7	-2	-22,2	25,0
113110	§ 174 StGB	12	9	75,0	7	7	100,0	-5	-41,7	-2	-22,2	25,0
130000	Sonstiger sexueller Missbrauch	698	372	53,3	608	361	59,4	-90	-12,9	-11	-3,0	6,1
131000	Sex. Missbrauch von Kindern	251	168	66,9	215	160	74,4	-36	-14,3	-8	-4,8	7,5
131010	Sex. Handlungen n. 176 V	0	0	0,0	1	0	0,0	1	0,0	0	0,0	0,0
131100	Sex. Handlungen n. 176 I + II	109	92	84,4	80	69	86,3	-29	-26,6	-23	-25,0	1,9
131200	Exhibit./sex. Handl. vor Kind	80	21	26,3	69	33	47,8	-11	-13,8	12	57,1	21,5
131300	Sex. Handlungen n. 176 IV 2	3	2	66,7	3	2	66,7	0	0,0	0	0,0	0,0
131400	Einwirken Kind n. 176 IV 3, 4	14	12	85,7	13	11	84,6	-1	-7,1	-1	-8,3	-1,1
131500	Beischlaf m. Kind 176a II 1	26	23	88,5	26	23	88,5	0	0,0	0	0,0	0,0
131600	Sex. Missbr. Kind/Herst. Porno	2	2	100,0	0	0	0,0	-2	-100,0	-2	-100,0	-100,0
131700	Son. sex. Missbr. Kind n. 176a	17	16	94,1	23	22	95,7	6	35,3	6	37,5	1,6

Schlüsselzahl der Tat	Gesamtzahl der Straftaten	01. - 12. 2008			01. - 12. 2009			Zu - oder Abnahme der				
		bekannt ge- wordene Fälle	auf- geklärte Fälle	Auf- klärung in %	bekannt ge- wordene Fälle	auf- geklärte Fälle	Auf- klärung in %	Straftaten		aufgeklärten Fälle		Auf- klärungs- quoten
								Anzahl	in %	Anzahl	in %	
1	2	3	4	5	6	7	8	9	10	11	12	13
132000	Exhib. Hdlg./Err. öff. Ärgern.	389	159	40,9	325	148	45,5	-64	-16,5	-11	-6,9	4,6
132010	§ 183 StGB	346	133	38,4	281	119	42,3	-65	-18,8	-14	-10,5	3,9
132020	§ 183a StGB	43	26	60,5	44	29	65,9	1	2,3	3	11,5	5,4
133000	Sex. Missbr. von Jugendlichen	10	8	80,0	13	6	46,2	3	30,0	-2	-25,0	-33,8
134000	Sex. Missbr. Widerstandsunf.	48	37	77,1	55	47	85,5	7	14,6	10	27,0	8,4
140000	Ausnutzung sexueller Neigungen	387	363	93,8	390	371	95,1	3	0,8	8	2,2	1,3
140010	Verbotene Prostitution	81	81	100,0	186	186	100,0	105	129,6	105	129,6	0,0
140020	Jugendgefährdende Prostitution	0	0	0,0	1	1	100,0	1	0,0	1	0,0	100,0
141000	F. sex. Hdlg. Mj./Ausb Prostit	7	6	85,7	3	3	100,0	-4	-57,1	-3	-50,0	14,3
141100	Förderung sex. Handl. Minderj.	6	5	83,3	1	1	100,0	-5	-83,3	-4	-80,0	16,7
141200	Ausbeutung von Prostituierten	1	1	100,0	2	2	100,0	1	100,0	1	100,0	0,0
142000	Zuhälterei	10	7	70,0	15	14	93,3	5	50,0	7	100,0	23,3
143000	Verbreitung pornogr. Schriften	289	269	93,1	185	167	90,3	-104	-36,0	-102	-37,9	-2,8
143010	§ 184 StGB ohne I Nr. 1, 2, 5	103	94	91,3	51	42	82,4	-52	-50,5	-52	-55,3	-8,9
143020	§ 184a StGB	1	1	100,0	2	2	100,0	1	100,0	1	100,0	0,0
143030	§ 184d StGB	5	5	100,0	6	5	83,3	1	20,0	0	0,0	-16,7
143100	An Personen unter 18 Jahre	28	28	100,0	18	16	88,9	-10	-35,7	-12	-42,9	-11,1
143200	Gew. Verbreit. Kinderpornogr.	1	1	100,0	1	1	100,0	0	0,0	0	0,0	0,0
143300	Bes./Versch. v. Kinderpornogr.	89	80	89,9	57	57	100,0	-32	-36,0	-23	-28,8	10,1
143400	Verbreitung v. Kinderpornogr.	62	60	96,8	48	43	89,6	-14	-22,6	-17	-28,3	-7,2
200000	Roh-del/Straft geg pers Freih	31.419	24.807	79,0	31.531	24.866	78,9	112	0,4	59	0,2	-0,1
210000	Raub/räub Erpr/räub Ang Kraftf	3.005	1.248	41,5	2.971	1.279	43,0	-34	-1,1	31	2,5	1,5
210010	Sonstiger Raub § 249 StGB	87	39	44,8	70	40	57,1	-17	-19,5	1	2,6	12,3
210020	Sonst. schw. Raub § 250 StGB	40	16	40,0	43	12	27,9	3	7,5	-4	-25,0	-12,1
210040	Räuber. Diebstahl § 252 StGB	382	250	65,4	378	245	64,8	-4	-1,0	-5	-2,0	-0,6
210050	Sonst. Räub. Erpr. § 255 StGB	133	102	76,7	127	90	70,9	-6	-4,5	-12	-11,8	-5,8
211000	Raubüberf. a. Geldinst/Postfil.	9	13	144,4	9	6	66,7	0	0,0	-7	-53,8	-77,7
211100	Raubüberf. auf Geldinst/Banken	7	11	157,1	7	4	57,1	0	0,0	-7	-63,6	-100,0
211110	... § 249 StGB	1	0	0,0	0	0	0,0	-1	-100,0	0	0,0	0,0
211120	... § 250 StGB	2	5	250,0	3	1	33,3	1	50,0	-4	-80,0	-216,7
211150	... § 255 StGB	4	6	150,0	4	3	75,0	0	0,0	-3	-50,0	-75,0
211200	Raubüberfälle a. Postfilialen	1	1	100,0	2	2	100,0	1	100,0	1	100,0	0,0
211210	... § 249 StGB	0	0	0,0	1	1	100,0	1	0,0	1	0,0	100,0
211220	... § 250 StGB	1	1	100,0	1	1	100,0	0	0,0	0	0,0	0,0
211300	Raubüberf. a. Postagenturen	1	1	100,0	0	0	0,0	-1	-100,0	-1	-100,0	-100,0

Schlüsselzahl der Tat	Gesamtzahl der Straftaten	01. - 12. 2008			01. - 12. 2009			Zu - oder Abnahme der				
		bekannt ge- wordene Fälle	auf- geklärte Fälle	Auf- klärung in %	bekannt ge- wordene Fälle	auf- geklärte Fälle	Auf- klärung in %	Straftaten		aufgeklärten Fälle		Auf- klärungs- quoten
								Anzahl	in %	Anzahl	in %	
1	2	3	4	5	6	7	8	9	10	11	12	13
211320	... § 250 StGB	1	1	100,0	0	0	0,0	-1	-100,0	-1	-100,0	-100,0
212000	Raub auf sonst. Zahlst./Gesch.	187	71	38,0	227	100	44,1	40	21,4	29	40,8	6,1
212010	... § 249 StGB	14	2	14,3	15	5	33,3	1	7,1	3	150,0	19,0
212020	... § 250 StGB	93	43	46,2	101	42	41,6	8	8,6	-1	-2,3	-4,6
212050	... § 255 StGB	20	7	35,0	16	8	50,0	-4	-20,0	1	14,3	15,0
212100	Raubüberfälle auf Spielhallen	37	11	29,7	64	22	34,4	27	73,0	11	100,0	4,7
212110	... § 249 StGB	8	0	0,0	12	1	8,3	4	50,0	1	0,0	8,3
212120	... § 250 StGB	23	11	47,8	44	18	40,9	21	91,3	7	63,6	-6,9
212150	... § 255 StGB	6	0	0,0	8	3	37,5	2	33,3	3	0,0	37,5
212200	Raubüberfälle auf Tankstellen	23	8	34,8	31	23	74,2	8	34,8	15	187,5	39,4
212210	... § 249 StGB	1	1	100,0	2	1	50,0	1	100,0	0	0,0	-50,0
212220	... § 250 StGB	11	1	9,1	26	21	80,8	15	136,4	20	2.000,0	71,7
212250	... § 255 StGB	11	6	54,5	3	1	33,3	-8	-72,7	-5	-83,3	-21,2
213000	Raub auf Geld-/Werttransporte	12	1	8,3	8	3	37,5	-4	-33,3	2	200,0	29,2
213100	Raub auf Geld- und Kassenboten	12	1	8,3	8	3	37,5	-4	-33,3	2	200,0	29,2
213110	... § 249 StGB	6	0	0,0	2	2	100,0	-4	-66,7	2	0,0	100,0
213120	... § 250 StGB	4	0	0,0	6	1	16,7	2	50,0	1	0,0	16,7
213150	... § 255 StGB	2	1	50,0	0	0	0,0	-2	-100,0	-1	-100,0	-50,0
214000	Räub. Angriff auf Kraftfahrer	25	13	52,0	15	7	46,7	-10	-40,0	-6	-46,2	-5,3
214079	Räub. Angr. auf sonst. Kraftf.	15	8	53,3	5	2	40,0	-10	-66,7	-6	-75,0	-13,3
214100	Beraubung von Taxifahrern	10	5	50,0	10	5	50,0	0	0,0	0	0,0	0,0
215000	Zechanschlussraub	11	4	36,4	7	3	42,9	-4	-36,4	-1	-25,0	6,5
215010	... § 249 StGB	8	4	50,0	7	3	42,9	-1	-12,5	-1	-25,0	-7,1
215020	... § 250 StGB	1	0	0,0	0	0	0,0	-1	-100,0	0	0,0	0,0
215050	... § 255 StGB	2	0	0,0	0	0	0,0	-2	-100,0	0	0,0	0,0
216000	Handtaschenraub	194	54	27,8	176	44	25,0	-18	-9,3	-10	-18,5	-2,8
216010	... § 249 StGB	183	53	29,0	167	40	24,0	-16	-8,7	-13	-24,5	-5,0
216020	... § 250 StGB	9	1	11,1	6	2	33,3	-3	-33,3	1	100,0	22,2
216050	... § 255 StGB	2	0	0,0	3	2	66,7	1	50,0	2	0,0	66,7
217000	Sonst. Raub Straße/Weg/Platz	1.799	588	32,7	1.783	640	35,9	-16	-0,9	52	8,8	3,2
217010	... § 249 StGB	1.199	347	28,9	1.131	349	30,9	-68	-5,7	2	0,6	2,0
217020	... § 250 StGB	278	76	27,3	270	96	35,6	-8	-2,9	20	26,3	8,3
217030	... § 251 StGB	0	0	0,0	3	1	33,3	3	0,0	1	0,0	33,3
217050	... § 255 StGB	322	165	51,2	379	194	51,2	57	17,7	29	17,6	0,0
218000	Raub zur Erlangung von BtM	6	5	83,3	1	0	0,0	-5	-83,3	-5	-100,0	-83,3

Schlüsselzahl der Tat	Gesamtzahl der Straftaten	01. - 12. 2008			01. - 12. 2009			Zu - oder Abnahme der				
		bekannt ge- wordene Fälle	auf- geklärte Fälle	Auf- klärung in %	bekannt ge- wordene Fälle	auf- geklärte Fälle	Auf- klärung in %	Straftaten		aufgeklärten Fälle		Auf- klärungs- quoten
								Anzahl	in %	Anzahl	in %	
1	2	3	4	5	6	7	8	9	10	11	12	13
218010	... § 249 StGB	3	2	66,7	1	0	0,0	-2	-66,7	-2	-100,0	-66,7
218020	... § 250 StGB	1	1	100,0	0	0	0,0	-1	-100,0	-1	-100,0	-100,0
218050	... § 255 StGB	2	2	100,0	0	0	0,0	-2	-100,0	-2	-100,0	-100,0
219000	Raubüberfälle in Wohnungen	120	92	76,7	127	89	70,1	7	5,8	-3	-3,3	-6,6
219010	... § 249 StGB	53	43	81,1	47	29	61,7	-6	-11,3	-14	-32,6	-19,4
219020	... § 250 StGB	38	24	63,2	42	27	64,3	4	10,5	3	12,5	1,1
219050	... § 255 StGB	29	25	86,2	38	33	86,8	9	31,0	8	32,0	0,6
220000	Körperverletzung insgesamt	22.111	18.180	82,2	22.452	18.369	81,8	341	1,5	189	1,0	-0,4
221000	Körperverletz. mit Todesfolge	3	3	100,0	2	2	100,0	-1	-33,3	-1	-33,3	0,0
221010	Körperv. m. Todesf. § 227 StGB	3	3	100,0	2	2	100,0	-1	-33,3	-1	-33,3	0,0
222000	Gefährl. / schw. KV	5.510	4.207	76,4	6.328	4.823	76,2	818	14,8	616	14,6	-0,2
222010	Sonst. TO bei KV § 224 StGB	1.841	1.627	88,4	2.099	1.886	89,9	258	14,0	259	15,9	1,5
222020	Sonst. TO bei KV § 226 StGB	15	15	100,0	16	14	87,5	1	6,7	-1	-6,7	-12,5
222030	Sonst. TO bei KV § 231 StGB	2	2	100,0	1	1	100,0	-1	-50,0	-1	-50,0	0,0
222100	Gef./schw. KV Straße/Weg/Platz	3.652	2.563	70,2	4.212	2.922	69,4	560	15,3	359	14,0	-0,8
222110	... § 224 StGB	3.589	2.524	70,3	4.145	2.877	69,4	556	15,5	353	14,0	-0,9
222120	... § 226 StGB	62	39	62,9	51	36	70,6	-11	-17,7	-3	-7,7	7,7
222130	... § 231 StGB	1	0	0,0	16	9	56,3	15	1.500,0	9	0,0	56,3
223000	Misshandl. v. Schutzbefohlenen	80	77	96,3	83	78	94,0	3	3,8	1	1,3	-2,3
223001	... ab 14 Jahren	21	20	95,2	17	16	94,1	-4	-19,0	-4	-20,0	-1,1
223100	Misshandlung von Kindern	59	57	96,6	66	62	93,9	7	11,9	5	8,8	-2,7
224000	Vors. leichte Körperverletzung	15.925	13.409	84,2	15.502	13.022	84,0	-423	-2,7	-387	-2,9	-0,2
225000	Fahrlässige Körperverletzung	593	484	81,6	537	444	82,7	-56	-9,4	-40	-8,3	1,1
230000	Straft. g. d. pers. Freiheit	6.303	5.379	85,3	6.108	5.218	85,4	-195	-3,1	-161	-3,0	0,1
231000	Menschenr./Entz Minderj/Kinderh	51	49	96,1	48	48	100,0	-3	-5,9	-1	-2,0	3,9
231200	Entziehung Minderjähriger	51	49	96,1	47	47	100,0	-4	-7,8	-2	-4,1	3,9
231300	Kinderhandel	0	0	0,0	1	1	100,0	1	0,0	1	0,0	100,0
232000	Nachst./Freih-ber./Nöt./Bedroh	6.207	5.288	85,2	6.006	5.128	85,4	-201	-3,2	-160	-3,0	0,2
232100	Freiheitsberaubung	177	159	89,8	156	138	88,5	-21	-11,9	-21	-13,2	-1,3
232200	Nötigung	1.617	1.335	82,6	1.507	1.233	81,8	-110	-6,8	-102	-7,6	-0,8
232201	... im Straßenverkehr	665	558	83,9	633	517	81,7	-32	-4,8	-41	-7,3	-2,2
232202	... zur Eingehung einer Ehe	8	6	75,0	8	5	62,5	0	0,0	-1	-16,7	-12,5
232279	Sonstige Nötigung	944	771	81,7	866	711	82,1	-78	-8,3	-60	-7,8	0,4
232300	Bedrohung	3.622	3.110	85,9	3.495	2.997	85,8	-127	-3,5	-113	-3,6	-0,1
232400	Nachstellung § 238 StGB	791	684	86,5	848	760	89,6	57	7,2	76	11,1	3,1

Schlüsselzahl der Tat 1	Gesamtzahl der Straftaten 2	01. - 12. 2008			01. - 12. 2009			Zu - oder Abnahme der				
		bekannt ge- wordene Fälle 3	auf- geklärte Fälle 4	Auf- klärung in % 5	bekannt ge- wordene Fälle 6	auf- geklärte Fälle 7	Auf- klärung in % 8	Straftaten		aufgeklärten Fälle		Auf- klärungs- quoten 13
								Anzahl 9	in % 10	Anzahl 11	in % 12	
232410	Nachstellung § 238 I StGB	768	664	86,5	836	750	89,7	68	8,9	86	13,0	3,2
232420	Nachstellung § 238 II StGB	16	14	87,5	12	10	83,3	-4	-25,0	-4	-28,6	-4,2
232430	Nachstellung § 238 III StGB	7	6	85,7	0	0	0,0	-7	-100,0	-6	-100,0	-85,7
233000	Erpresserischer Menschenraub	0	0	0,0	2	2	100,0	2	0,0	2	0,0	100,0
233079	Sonst. erpresser. Menschenraub	0	0	0,0	2	2	100,0	2	0,0	2	0,0	100,0
234000	Geiselnahme	2	1	50,0	0	0	0,0	-2	-100,0	-1	-100,0	-50,0
234100	Geiseln.iVm Raub Postf/-agent.	1	1	100,0	0	0	0,0	-1	-100,0	-1	-100,0	-100,0
234200	239b iVm Raub Zahlst/Geschäft	1	0	0,0	0	0	0,0	-1	-100,0	0	0,0	0,0
236000	Menschenhandel 232	42	41	97,6	50	40	80,0	8	19,0	-1	-2,4	-17,6
236100	Menschenhandel 232 I	33	32	97,0	39	30	76,9	6	18,2	-2	-6,3	-20,1
236200	Menschenhandel 232 III 1	1	1	100,0	0	0	0,0	-1	-100,0	-1	-100,0	-100,0
236300	Menschenhandel 232 III 2	1	1	100,0	1	1	100,0	0	0,0	0	0,0	0,0
236400	Menschenhandel 232 III 3	2	2	100,0	4	4	100,0	2	100,0	2	100,0	0,0
236500	Menschenhandel 232 IV	5	5	100,0	6	5	83,3	1	20,0	0	0,0	-16,7
238000	Menschenhandel 233a	1	0	0,0	2	0	0,0	1	100,0	0	0,0	0,0
238100	Menschenhandel 233a I/232	1	0	0,0	1	0	0,0	0	0,0	0	0,0	0,0
238200	Menschenhandel 233a I/233	0	0	0,0	1	0	0,0	1	0,0	0	0,0	0,0
3****	Diebstahl ohne erschwer. Umst.	55.661	18.338	32,9	54.480	17.697	32,5	-1.181	-2,1	-641	-3,5	-0,4
300000	Sonst. Diebs. o. erschw. Umst.	10.210	2.107	20,6	9.930	2.120	21,3	-280	-2,7	13	0,6	0,7
300010	... § 242 StGB	9.088	1.452	16,0	8.827	1.422	16,1	-261	-2,9	-30	-2,1	0,1
300020	... § 247 StGB	200	160	80,0	193	155	80,3	-7	-3,5	-5	-3,1	0,3
300030	... § 248a StGB	859	443	51,6	851	496	58,3	-8	-0,9	53	12,0	6,7
300040	... § 248b StGB	13	10	76,9	14	9	64,3	1	7,7	-1	-10,0	-12,6
300050	... § 248c StGB	50	42	84,0	45	38	84,4	-5	-10,0	-4	-9,5	0,4
3**1**	Von Kraftwag./unbef. Ben. 3**1	268	71	26,5	214	60	28,0	-54	-20,1	-11	-15,5	1,5
300100	Von Kraftwagen/unbef. Benutzen	210	59	28,1	169	51	30,2	-41	-19,5	-8	-13,6	2,1
300110	... § 242 StGB	164	26	15,9	132	29	22,0	-32	-19,5	3	11,5	6,1
300120	... § 247 StGB	4	2	50,0	0	0	0,0	-4	-100,0	-2	-100,0	-50,0
300140	... § 248b StGB	42	31	73,8	37	22	59,5	-5	-11,9	-9	-29,0	-14,3
3**2**	V. Moped/Krad/unbef. Ben. 3**2	124	26	21,0	138	33	23,9	14	11,3	7	26,9	2,9
300200	Von Moped/Krad/unbef. Benutzen	94	20	21,3	103	17	16,5	9	9,6	-3	-15,0	-4,8
300210	... § 242 StGB	84	14	16,7	94	13	13,8	10	11,9	-1	-7,1	-2,9
300220	... § 247 StGB	0	0	0,0	3	2	66,7	3	0,0	2	0,0	66,7
300240	... § 248b StGB	10	6	60,0	6	2	33,3	-4	-40,0	-4	-66,7	-26,7
3**3**	V. Fahrrad/unbefugt. Ben. 3**3	1.409	283	20,1	1.118	212	19,0	-291	-20,7	-71	-25,1	-1,1

Schlüsselzahl der Tat	Gesamtzahl der Straftaten	01. - 12. 2008			01. - 12. 2009			Zu - oder Abnahme der				
		bekannt ge-wordene Fälle	auf-geklärte Fälle	Auf-klärung in %	bekannt ge-wordene Fälle	auf-geklärte Fälle	Auf-klärung in %	Straftaten		aufgeklärten Fälle		Auf-klärungs-quoten
								Anzahl	in %	Anzahl	in %	
1	2	3	4	5	6	7	8	9	10	11	12	13
300300	Von Fahrrad/unbefugt. Benutzen	1.179	242	20,5	958	173	18,1	-221	-18,7	-69	-28,5	-2,4
300310	... § 242 StGB	1.114	204	18,3	912	153	16,8	-202	-18,1	-51	-25,0	-1,5
300320	... § 247 StGB	8	2	25,0	8	0	0,0	0	0,0	-2	-100,0	-25,0
300330	... § 248a StGB	33	19	57,6	24	11	45,8	-9	-27,3	-8	-42,1	-11,8
300340	... § 248b StGB	24	17	70,8	14	9	64,3	-10	-41,7	-8	-47,1	-6,5
3**4**	Von Schusswaffen 3**4	7	1	14,3	4	1	25,0	-3	-42,9	0	0,0	10,7
300400	Von Schusswaffe	1	0	0,0	0	0	0,0	-1	-100,0	0	0,0	0,0
300410	... § 242 StGB	1	0	0,0	0	0	0,0	-1	-100,0	0	0,0	0,0
3**5**	Von unbaren Zahlungsmitt. 3**5	11.135	264	2,4	10.724	226	2,1	-411	-3,7	-38	-14,4	-0,3
300500	Von unbaren Zahlungsmitteln	2.001	86	4,3	1.821	76	4,2	-180	-9,0	-10	-11,6	-0,1
300510	... § 242 StGB	1.979	67	3,4	1.794	52	2,9	-185	-9,3	-15	-22,4	-0,5
300520	... § 247 StGB	22	19	86,4	27	24	88,9	5	22,7	5	26,3	2,5
3**6**	V amlt. Siegel/Stempel pp 3**6	11	2	18,2	5	2	40,0	-6	-54,5	0	0,0	21,8
300600	Von amlt. Siegel/Stempel/Dokum	9	2	22,2	3	1	33,3	-6	-66,7	-1	-50,0	11,1
300610	... § 242 StGB	9	2	22,2	3	1	33,3	-6	-66,7	-1	-50,0	11,1
3**7**	Von/aus Automat 3**7	87	28	32,2	83	26	31,3	-4	-4,6	-2	-7,1	-0,9
300700	Von/aus Automat	44	13	29,5	41	14	34,1	-3	-6,8	1	7,7	4,6
300710	... § 242 StGB	33	6	18,2	31	10	32,3	-2	-6,1	4	66,7	14,1
300730	... § 248a StGB	11	7	63,6	10	4	40,0	-1	-9,1	-3	-42,9	-23,6
3**8**	V Antiquit/Kunstgeg-st pp 3**8	42	11	26,2	22	6	27,3	-20	-47,6	-5	-45,5	1,1
300800	V. Antiquit/Kunst-/sakr Geg-st	11	0	0,0	7	1	14,3	-4	-36,4	1	0,0	14,3
300810	... § 242 StGB	11	0	0,0	7	1	14,3	-4	-36,4	1	0,0	14,3
305***	In/aus Bank/Spark./Postst 305*	116	22	19,0	120	21	17,5	4	3,4	-1	-4,5	-1,5
305000	Sonst D. in/aus Bank/Spark. pp	83	19	22,9	91	15	16,5	8	9,6	-4	-21,1	-6,4
305010	... § 242 StGB	76	19	25,0	87	14	16,1	11	14,5	-5	-26,3	-8,9
305030	... § 248a StGB	7	0	0,0	4	1	25,0	-3	-42,9	1	0,0	25,0
3053**	Von Fahrrad/unbefugt. Benutzen	5	1	20,0	1	1	100,0	-4	-80,0	0	0,0	80,0
305310	... § 242 StGB	4	0	0,0	1	1	100,0	-3	-75,0	1	0,0	100,0
305330	... § 248a StGB	1	1	100,0	0	0	0,0	-1	-100,0	-1	-100,0	-100,0
3055**	Von unbarem Zahlungsmittel	21	1	4,8	18	1	5,6	-3	-14,3	0	0,0	0,8
305510	... § 242 StGB	21	1	4,8	18	1	5,6	-3	-14,3	0	0,0	0,8
3057**	Von/aus Automat	7	1	14,3	10	4	40,0	3	42,9	3	300,0	25,7
305710	... § 242 StGB	7	1	14,3	8	4	50,0	1	14,3	3	300,0	35,7
305730	... § 248a StGB	0	0	0,0	2	0	0,0	2	0,0	0	0,0	0,0
310***	D. in/aus Büroräumen pp. 301*	3.100	452	14,6	2.591	348	13,4	-509	-16,4	-104	-23,0	-1,2

Schlüsselzahl der Tat	Gesamtzahl der Straftaten	01. - 12. 2008			01. - 12. 2009			Zu - oder Abnahme der				
		bekannt ge- wordene Fälle	auf- geklärte Fälle	Auf- klärung in %	bekannt ge- wordene Fälle	auf- geklärte Fälle	Auf- klärung in %	Straftaten		aufgeklärten Fälle		Auf- klärungs- quoten
								Anzahl	in %	Anzahl	in %	
1	2	3	4	5	6	7	8	9	10	11	12	13
310000	Sonst D. in/aus Büroräumen pp.	2.416	414	17,1	2.059	317	15,4	-357	-14,8	-97	-23,4	-1,7
310010	... § 242 StGB	2.302	365	15,9	1.954	285	14,6	-348	-15,1	-80	-21,9	-1,3
310020	... § 247 StGB	29	10	34,5	12	3	25,0	-17	-58,6	-7	-70,0	-9,5
310030	... § 248a StGB	85	39	45,9	93	29	31,2	8	9,4	-10	-25,6	-14,7
3101**	Von Kraftwagen/unbef. Benutzen	47	7	14,9	31	5	16,1	-16	-34,0	-2	-28,6	1,2
310110	... § 242 StGB	45	7	15,6	31	5	16,1	-14	-31,1	-2	-28,6	0,5
310120	... § 247 StGB	2	0	0,0	0	0	0,0	-2	-100,0	0	0,0	0,0
3102**	Von Moped/Krad/unbef. Benutzen	5	0	0,0	3	2	66,7	-2	-40,0	2	0,0	66,7
310210	... § 242 StGB	5	0	0,0	3	2	66,7	-2	-40,0	2	0,0	66,7
3103**	Von Fahrrad/unbefugt. Benutzen	23	4	17,4	19	4	21,1	-4	-17,4	0	0,0	3,7
310310	... § 242 StGB	17	2	11,8	18	3	16,7	1	5,9	1	50,0	4,9
310330	... § 248a StGB	6	2	33,3	1	1	100,0	-5	-83,3	-1	-50,0	66,7
3104**	Von Schusswaffe	1	0	0,0	1	0	0,0	0	0,0	0	0,0	0,0
310410	... § 242 StGB	1	0	0,0	1	0	0,0	0	0,0	0	0,0	0,0
3105**	Von unbarem Zahlungsmittel	590	23	3,9	468	18	3,8	-122	-20,7	-5	-21,7	-0,1
310510	... § 242 StGB	577	23	4,0	463	17	3,7	-114	-19,8	-6	-26,1	-0,3
310520	... § 247 StGB	13	0	0,0	5	1	20,0	-8	-61,5	1	0,0	20,0
3106**	Von aml. Siegel/Stempel/Dokum	2	0	0,0	2	1	50,0	0	0,0	1	0,0	50,0
310610	... § 242 StGB	2	0	0,0	2	1	50,0	0	0,0	1	0,0	50,0
3107**	Von/aus Automat	7	2	28,6	6	1	16,7	-1	-14,3	-1	-50,0	-11,9
310710	... § 242 StGB	5	2	40,0	5	1	20,0	0	0,0	-1	-50,0	-20,0
310730	... § 248a StGB	2	0	0,0	1	0	0,0	-1	-50,0	0	0,0	0,0
3108**	V. Antiquit/Kunst-/sagr Geg-st	9	2	22,2	2	0	0,0	-7	-77,8	-2	-100,0	-22,2
310810	... § 242 StGB	9	2	22,2	2	0	0,0	-7	-77,8	-2	-100,0	-22,2
315***	D. in/aus Gastst/Hot pp 315*	3.904	291	7,5	4.092	302	7,4	188	4,8	11	3,8	-0,1
315000	Sonst. D. in/aus Gastst/Hot pp	2.193	250	11,4	2.355	277	11,8	162	7,4	27	10,8	0,4
315010	... § 242 StGB	2.119	223	10,5	2.280	247	10,8	161	7,6	24	10,8	0,3
315020	... § 247 StGB	8	1	12,5	9	4	44,4	1	12,5	3	300,0	31,9
315030	... § 248a StGB	66	26	39,4	66	26	39,4	0	0,0	0	0,0	0,0
3152**	Von Moped/Krad/unbef. Benutzen	13	2	15,4	13	3	23,1	0	0,0	1	50,0	7,7
315210	... § 242 StGB	13	2	15,4	13	3	23,1	0	0,0	1	50,0	7,7
3153**	Von Fahrrad/unbefugt. Benutzen	15	7	46,7	14	0	0,0	-1	-6,7	-7	-100,0	-46,7
315310	... § 242 StGB	11	4	36,4	11	0	0,0	0	0,0	-4	-100,0	-36,4
315330	... § 248a StGB	4	3	75,0	3	0	0,0	-1	-25,0	-3	-100,0	-75,0
3154**	Von Schusswaffe	1	0	0,0	0	0	0,0	-1	-100,0	0	0,0	0,0

Schlüsselzahl der Tat 1	Gesamtzahl der Straftaten 2	01. - 12. 2008			01. - 12. 2009			Zu - oder Abnahme der				
		bekannt gewordene Fälle 3	aufgeklärte Fälle 4	Aufklärung in % 5	bekannt gewordene Fälle 6	aufgeklärte Fälle 7	Aufklärung in % 8	Straftaten Anzahl 9 in % 10		aufgeklärten Fälle Anzahl 11 in % 12		Aufklärungsquoten 13
315410	... § 242 StGB	1	0	0,0	0	0	0,0	-1	-100,0	0	0,0	0,0
3155**	Von unbarem Zahlungsmittel	1.665	27	1,6	1.699	21	1,2	34	2,0	-6	-22,2	-0,4
315510	... § 242 StGB	1.655	26	1,6	1.691	21	1,2	36	2,2	-5	-19,2	-0,4
315520	... § 247 StGB	10	1	10,0	8	0	0,0	-2	-20,0	-1	-100,0	-10,0
3157**	Von/aus Automat	10	3	30,0	9	1	11,1	-1	-10,0	-2	-66,7	-18,9
315710	... § 242 StGB	9	3	33,3	7	0	0,0	-2	-22,2	-3	-100,0	-33,3
315730	... § 248a StGB	1	0	0,0	2	1	50,0	1	100,0	1	0,0	50,0
3158**	V. Antiquit/Kunst-/sagr Geg-st	7	2	28,6	2	0	0,0	-5	-71,4	-2	-100,0	-28,6
315810	... § 242 StGB	7	2	28,6	2	0	0,0	-5	-71,4	-2	-100,0	-28,6
320***	Diebstahl in/aus Kiosken 320*	50	20	40,0	59	20	33,9	9	18,0	0	0,0	-6,1
320000	Diebstahl in/aus Kiosken	44	19	43,2	55	19	34,5	11	25,0	0	0,0	-8,7
320010	... § 242 StGB	37	15	40,5	41	13	31,7	4	10,8	-2	-13,3	-8,8
320030	... § 248a StGB	7	4	57,1	14	6	42,9	7	100,0	2	50,0	-14,2
3203**	Von Fahrrad/unbefugt. Benutzen	1	0	0,0	0	0	0,0	-1	-100,0	0	0,0	0,0
320310	... § 242 StGB	1	0	0,0	0	0	0,0	-1	-100,0	0	0,0	0,0
3205**	Von unbarem Zahlungsmittel	4	1	25,0	3	0	0,0	-1	-25,0	-1	-100,0	-25,0
320510	... § 242 StGB	4	1	25,0	2	0	0,0	-2	-50,0	-1	-100,0	-25,0
320520	... § 247 StGB	0	0	0,0	1	0	0,0	1	0,0	0	0,0	0,0
3207**	Von/aus Automat	1	0	0,0	1	1	100,0	0	0,0	1	0,0	100,0
320710	... § 242 StGB	1	0	0,0	1	1	100,0	0	0,0	1	0,0	100,0
325***	D. in/aus Warenhäusern pp 325*	16.855	13.736	81,5	16.626	13.492	81,2	-229	-1,4	-244	-1,8	-0,3
325000	Sonst D in/aus Warenhäusern pp	15.541	13.683	88,0	15.425	13.415	87,0	-116	-0,7	-268	-2,0	-1,0
325010	... § 242 StGB	7.303	5.655	77,4	7.534	5.776	76,7	231	3,2	121	2,1	-0,7
325030	... § 248a StGB	8.238	8.028	97,5	7.891	7.639	96,8	-347	-4,2	-389	-4,8	-0,7
3251**	Von Kraftwagen/unbef. Benutzen	7	5	71,4	10	4	40,0	3	42,9	-1	-20,0	-31,4
325110	... § 242 StGB	7	5	71,4	10	4	40,0	3	42,9	-1	-20,0	-31,4
3252**	Von Moped/Krad/unbef. Benutzen	4	2	50,0	14	10	71,4	10	250,0	8	400,0	21,4
325210	... § 242 StGB	4	2	50,0	14	10	71,4	10	250,0	8	400,0	21,4
3253**	Von Fahrrad/unbefugt. Benutzen	24	18	75,0	40	29	72,5	16	66,7	11	61,1	-2,5
325310	... § 242 StGB	9	5	55,6	12	5	41,7	3	33,3	0	0,0	-13,9
325330	... § 248a StGB	15	13	86,7	28	24	85,7	13	86,7	11	84,6	-1,0
3255**	Von unbarem Zahlungsmittel	1.265	20	1,6	1.119	26	2,3	-146	-11,5	6	30,0	0,7
325510	... § 242 StGB	1.265	20	1,6	1.119	26	2,3	-146	-11,5	6	30,0	0,7
3257**	Von/aus Automat	10	6	60,0	9	4	44,4	-1	-10,0	-2	-33,3	-15,6
325710	... § 242 StGB	3	1	33,3	5	1	20,0	2	66,7	0	0,0	-13,3

Polizeiliche Kriminalstatistik
 Art: Prozenttabelle zu bekanntgewordenen und aufgeklärten Fällen

Tabelle 120
 Bereich: Land Hamburg / T
 Berechnungszeitraum vom 01.01.2009 bis 31.12.2009

Erstellungsdatum: 07.01.2010

Schlüsselzahl der Tat	Gesamtzahl der Straftaten	01. - 12. 2008			01. - 12. 2009			Zu - oder Abnahme der				
		bekannt ge- wordene Fälle	auf- geklärte Fälle	Auf- klärung in %	bekannt ge- wordene Fälle	auf- geklärte Fälle	Auf- klärung in %	Straftaten		aufgeklärten Fälle		Auf- klärungs- quoten
								Anzahl	in %	Anzahl	in %	
1	2	3	4	5	6	7	8	9	10	11	12	13
325730	... § 248a StGB	7	5	71,4	4	3	75,0	-3	-42,9	-2	-40,0	3,6
3258**	V. Antiquit/Kunst-/sagr Geg-st	4	2	50,0	9	4	44,4	5	125,0	2	100,0	-5,6
325810	... § 242 StGB	4	2	50,0	9	4	44,4	5	125,0	2	100,0	-5,6
326***	Ladendiebstahl 326*	14.598	13.540	92,8	14.453	13.266	91,8	-145	-1,0	-274	-2,0	-1,0
326000	Sonstiger Ladendiebstahl	14.586	13.532	92,8	14.418	13.236	91,8	-168	-1,2	-296	-2,2	-1,0
326010	... § 242 StGB	6.424	5.534	86,1	6.610	5.647	85,4	186	2,9	113	2,0	-0,7
326030	... § 248a StGB	8.162	7.998	98,0	7.808	7.589	97,2	-354	-4,3	-409	-5,1	-0,8
3262**	Von Moped/Krad/unbef. Benutzen	3	2	66,7	10	8	80,0	7	233,3	6	300,0	13,3
326210	... § 242 StGB	3	2	66,7	10	8	80,0	7	233,3	6	300,0	13,3
3263**	Von Fahrrad/unbefugt. Benutzen	7	5	71,4	24	21	87,5	17	242,9	16	320,0	16,1
326310	... § 242 StGB	1	0	0,0	6	5	83,3	5	500,0	5	0,0	83,3
326330	... § 248a StGB	6	5	83,3	18	16	88,9	12	200,0	11	220,0	5,6
3268**	V. Antiquit/Kunst-/sagr Geg-st	2	1	50,0	1	1	100,0	-1	-50,0	0	0,0	50,0
326810	... § 242 StGB	2	1	50,0	1	1	100,0	-1	-50,0	0	0,0	50,0
330***	D. in/a. Schaufenster pp 330*	20	2	10,0	11	2	18,2	-9	-45,0	0	0,0	8,2
330000	Sonst. D. in/a. Schauf pp 3300	17	2	11,8	11	2	18,2	-6	-35,3	0	0,0	6,4
330010	... § 242 StGB	16	2	12,5	8	0	0,0	-8	-50,0	-2	-100,0	-12,5
330030	... § 248a StGB	1	0	0,0	3	2	66,7	2	200,0	2	0,0	66,7
3303**	Von Fahrrad/unbefugt. Benutzen	1	0	0,0	0	0	0,0	-1	-100,0	0	0,0	0,0
330310	... § 242 StGB	1	0	0,0	0	0	0,0	-1	-100,0	0	0,0	0,0
3308**	V. Antiquit/Kunst-/sagr Geg-st	2	0	0,0	0	0	0,0	-2	-100,0	0	0,0	0,0
330810	... § 242 StGB	2	0	0,0	0	0	0,0	-2	-100,0	0	0,0	0,0
335***	Diebst. in/aus Wohnungen 335*	1.694	662	39,1	1.834	605	33,0	140	8,3	-57	-8,6	-6,1
335000	Sonst Diebst. in/aus Wohnungen	1.542	614	39,8	1.705	574	33,7	163	10,6	-40	-6,5	-6,1
335010	... § 242 StGB	1.377	516	37,5	1.530	476	31,1	153	11,1	-40	-7,8	-6,4
335020	... § 247 StGB	84	66	78,6	77	64	83,1	-7	-8,3	-2	-3,0	4,5
335030	... § 248a StGB	81	32	39,5	98	34	34,7	17	21,0	2	6,3	-4,8
3352**	Von Moped/Krad/unbef. Benutzen	4	0	0,0	2	1	50,0	-2	-50,0	1	0,0	50,0
335210	... § 242 StGB	4	0	0,0	2	1	50,0	-2	-50,0	1	0,0	50,0
3353**	Von Fahrrad/unbefugt. Benutzen	27	3	11,1	6	1	16,7	-21	-77,8	-2	-66,7	5,6
335310	... § 242 StGB	26	3	11,5	6	1	16,7	-20	-76,9	-2	-66,7	5,2
335330	... § 248a StGB	1	0	0,0	0	0	0,0	-1	-100,0	0	0,0	0,0
3354**	Von Schusswaffe	1	0	0,0	1	0	0,0	0	0,0	0	0,0	0,0
335410	... § 242 StGB	1	0	0,0	1	0	0,0	0	0,0	0	0,0	0,0
3355**	Von unbarem Zahlungsmittel	109	38	34,9	118	27	22,9	9	8,3	-11	-28,9	-12,0

Schlüsselzahl der Tat 1	Gesamtzahl der Straftaten 2	01. - 12. 2008			01. - 12. 2009			Zu - oder Abnahme der				
		bekannt ge- wordene Fälle 3	auf- geklärte Fälle 4	Auf- klärung in % 5	bekannt ge- wordene Fälle 6	auf- geklärte Fälle 7	Auf- klärung in % 8	Straftaten		aufgeklärten Fälle		Auf- klärungs- quoten 13
								Anzahl 9	in % 10	Anzahl 11	in % 12	
335510	... § 242 StGB	101	33	32,7	114	23	20,2	13	12,9	-10	-30,3	-12,5
335520	... § 247 StGB	8	5	62,5	4	4	100,0	-4	-50,0	-1	-20,0	37,5
3357**	Von/aus Automat	3	2	66,7	1	1	100,0	-2	-66,7	-1	-50,0	33,3
335710	... § 242 StGB	3	2	66,7	1	1	100,0	-2	-66,7	-1	-50,0	33,3
3358**	V. Antiquit/Kunst-/sagr Geg-st	8	5	62,5	1	1	100,0	-7	-87,5	-4	-80,0	37,5
335810	... § 242 StGB	7	4	57,1	1	1	100,0	-6	-85,7	-3	-75,0	42,9
335820	... § 247 StGB	1	1	100,0	0	0	0,0	-1	-100,0	-1	-100,0	-100,0
337***	D. in/a. Wohnung in Mehrfam-h.	561	232	41,4	623	188	30,2	62	11,1	-44	-19,0	-11,2
337000	Sonst D in/a. Wohn in Mehrf-h.	526	216	41,1	582	180	30,9	56	10,6	-36	-16,7	-10,2
337010	... § 242 StGB	470	184	39,1	528	142	26,9	58	12,3	-42	-22,8	-12,2
337020	... § 247 StGB	37	27	73,0	35	28	80,0	-2	-5,4	1	3,7	7,0
337030	... § 248a StGB	19	5	26,3	19	10	52,6	0	0,0	5	100,0	26,3
3372**	Von Moped/Krad/unbef. Benutzen	0	0	0,0	1	1	100,0	1	0,0	1	0,0	100,0
337210	... § 242 StGB	0	0	0,0	1	1	100,0	1	0,0	1	0,0	100,0
3373**	Von Fahrrad/unbefugt. Benutzen	1	0	0,0	0	0	0,0	-1	-100,0	0	0,0	0,0
337330	... § 248a StGB	1	0	0,0	0	0	0,0	-1	-100,0	0	0,0	0,0
3374**	Von Schusswaffe	1	0	0,0	1	0	0,0	0	0,0	0	0,0	0,0
337410	... § 242 StGB	1	0	0,0	1	0	0,0	0	0,0	0	0,0	0,0
3375**	Von unbarem Zahlungsmittel	28	12	42,9	38	6	15,8	10	35,7	-6	-50,0	-27,1
337510	... § 242 StGB	25	11	44,0	38	6	15,8	13	52,0	-5	-45,5	-28,2
337520	... § 247 StGB	3	1	33,3	0	0	0,0	-3	-100,0	-1	-100,0	-33,3
3377**	Von/aus Automat	0	0	0,0	1	1	100,0	1	0,0	1	0,0	100,0
337710	... § 242 StGB	0	0	0,0	1	1	100,0	1	0,0	1	0,0	100,0
3378**	V. Antiquit/Kunst-/sagr Geg-st	5	4	80,0	1	1	100,0	-4	-80,0	-3	-75,0	20,0
337810	... § 242 StGB	4	3	75,0	1	1	100,0	-3	-75,0	-2	-66,7	25,0
337820	... § 247 StGB	1	1	100,0	0	0	0,0	-1	-100,0	-1	-100,0	-100,0
339***	D. in/aus Laube/Wochenendhaus	129	14	10,9	182	23	12,6	53	41,1	9	64,3	1,7
339000	Sonst D in/a. Laube/Wochenendh	109	13	11,9	174	22	12,6	65	59,6	9	69,2	0,7
339010	... § 242 StGB	104	11	10,6	146	20	13,7	42	40,4	9	81,8	3,1
339020	... § 247 StGB	1	1	100,0	2	0	0,0	1	100,0	-1	-100,0	-100,0
339030	... § 248a StGB	4	1	25,0	26	2	7,7	22	550,0	1	100,0	-17,3
3393**	Von Fahrrad/unbefugt. Benutzen	14	1	7,1	6	0	0,0	-8	-57,1	-1	-100,0	-7,1
339310	... § 242 StGB	14	1	7,1	6	0	0,0	-8	-57,1	-1	-100,0	-7,1
3395**	Von unbarem Zahlungsmittel	6	0	0,0	2	1	50,0	-4	-66,7	1	0,0	50,0
339510	... § 242 StGB	6	0	0,0	2	1	50,0	-4	-66,7	1	0,0	50,0

Schlüsselzahl der Tat	Gesamtzahl der Straftaten	01. - 12. 2008			01. - 12. 2009			Zu - oder Abnahme der Straftaten					Aufklärungsquoten
		bekannt gewordene Fälle	aufgeklärte Fälle	Aufklärung in %	bekannt gewordene Fälle	aufgeklärte Fälle	Aufklärung in %	Anzahl	in %	Anzahl	in %		
1	2	3	4	5	6	7	8	9	10	11	12	13	
340***	D. in/a. Boden-/Keller pp 340*	387	36	9,3	418	28	6,7	31	8,0	-8	-22,2	-2,6	
340000	Sonst D in/a. Boden-/Keller pp	252	29	11,5	327	23	7,0	75	29,8	-6	-20,7	-4,5	
340010	... § 242 StGB	234	26	11,1	306	16	5,2	72	30,8	-10	-38,5	-5,9	
340020	... § 247 StGB	7	2	28,6	3	2	66,7	-4	-57,1	0	0,0	38,1	
340030	... § 248a StGB	11	1	9,1	18	5	27,8	7	63,6	4	400,0	18,7	
3403**	Von Fahrrad/unbefugt. Benutzen	128	7	5,5	75	4	5,3	-53	-41,4	-3	-42,9	-0,2	
340310	... § 242 StGB	122	5	4,1	69	4	5,8	-53	-43,4	-1	-20,0	1,7	
340320	... § 247 StGB	1	1	100,0	2	0	0,0	1	100,0	-1	-100,0	-100,0	
340330	... § 248a StGB	5	1	20,0	4	0	0,0	-1	-20,0	-1	-100,0	-20,0	
3404**	Von Schusswaffe	0	0	0,0	2	1	50,0	2	0,0	1	0,0	50,0	
340410	... § 242 StGB	0	0	0,0	2	1	50,0	2	0,0	1	0,0	50,0	
3405**	Von unbarem Zahlungsmittel	4	0	0,0	7	0	0,0	3	75,0	0	0,0	0,0	
340510	... § 242 StGB	4	0	0,0	7	0	0,0	3	75,0	0	0,0	0,0	
3407**	Von/aus Automat	3	0	0,0	6	0	0,0	3	100,0	0	0,0	0,0	
340710	... § 242 StGB	3	0	0,0	2	0	0,0	-1	-33,3	0	0,0	0,0	
340730	... § 248a StGB	0	0	0,0	4	0	0,0	4	0,0	0	0,0	0,0	
3408**	V. Antiquit/Kunst-/sakr Geg-st	0	0	0,0	1	0	0,0	1	0,0	0	0,0	0,0	
340810	... § 242 StGB	0	0	0,0	1	0	0,0	1	0,0	0	0,0	0,0	
345***	D. in/a. Roh-/Neubau pp 345*	374	78	20,9	296	43	14,5	-78	-20,9	-35	-44,9	-6,4	
345000	Sonst. D. in/a. Roh-/Neubau pp	334	74	22,2	273	43	15,8	-61	-18,3	-31	-41,9	-6,4	
345010	... § 242 StGB	320	68	21,3	261	36	13,8	-59	-18,4	-32	-47,1	-7,5	
345020	... § 247 StGB	3	0	0,0	0	0	0,0	-3	-100,0	0	0,0	0,0	
345030	... § 248a StGB	11	6	54,5	12	7	58,3	1	9,1	1	16,7	3,8	
3451**	Von Kraftwagen/unbef. Benutzen	4	0	0,0	4	0	0,0	0	0,0	0	0,0	0,0	
345110	... § 242 StGB	4	0	0,0	4	0	0,0	0	0,0	0	0,0	0,0	
3453**	Von Fahrrad/unbefugt. Benutzen	0	0	0,0	1	0	0,0	1	0,0	0	0,0	0,0	
345310	... § 242 StGB	0	0	0,0	1	0	0,0	1	0,0	0	0,0	0,0	
3455**	Von unbarem Zahlungsmittel	34	3	8,8	18	0	0,0	-16	-47,1	-3	-100,0	-8,8	
345510	... § 242 StGB	34	3	8,8	18	0	0,0	-16	-47,1	-3	-100,0	-8,8	
3457**	Von/aus Automat	1	1	100,0	0	0	0,0	-1	-100,0	-1	-100,0	-100,0	
345730	... § 248a StGB	1	1	100,0	0	0	0,0	-1	-100,0	-1	-100,0	-100,0	
3458**	V. Antiquit/Kunst-/sakr Geg-st	1	0	0,0	0	0	0,0	-1	-100,0	0	0,0	0,0	
345810	... § 242 StGB	1	0	0,0	0	0	0,0	-1	-100,0	0	0,0	0,0	
350***	Diebstahl in/aus Kfz 350*	1.374	165	12,0	1.056	88	8,3	-318	-23,1	-77	-46,7	-3,7	
350000	Sonstiger Diebstahl in/aus Kfz	1.211	160	13,2	940	87	9,3	-271	-22,4	-73	-45,6	-3,9	

Schlüsselzahl der Tat	Gesamtzahl der Straftaten	01. - 12. 2008			01. - 12. 2009			Zu - oder Abnahme der				
		bekannt ge-wordene Fälle	auf-geklärte Fälle	Auf-klärung in %	bekannt ge-wordene Fälle	auf-geklärte Fälle	Auf-klärung in %	Straftaten		aufgeklärten Fälle		Auf-klärungs-quoten
								Anzahl	in %	Anzahl	in %	
1	2	3	4	5	6	7	8	9	10	11	12	13
350010	... § 242 StGB	1.165	148	12,7	907	76	8,4	-258	-22,1	-72	-48,6	-4,3
350020	... § 247 StGB	4	3	75,0	2	2	100,0	-2	-50,0	-1	-33,3	25,0
350030	... § 248a StGB	42	9	21,4	31	9	29,0	-11	-26,2	0	0,0	7,6
3502**	Von Moped/Krad/unbef. Benutzen	4	2	50,0	3	0	0,0	-1	-25,0	-2	-100,0	-50,0
350210	... § 242 StGB	4	2	50,0	3	0	0,0	-1	-25,0	-2	-100,0	-50,0
3503**	Von Fahrrad/unbefugt. Benutzen	6	1	16,7	4	0	0,0	-2	-33,3	-1	-100,0	-16,7
350310	... § 242 StGB	5	1	20,0	3	0	0,0	-2	-40,0	-1	-100,0	-20,0
350330	... § 248a StGB	1	0	0,0	1	0	0,0	0	0,0	0	0,0	0,0
3504**	Von Schusswaffe	1	0	0,0	0	0	0,0	-1	-100,0	0	0,0	0,0
350410	... § 242 StGB	1	0	0,0	0	0	0,0	-1	-100,0	0	0,0	0,0
3505**	Von unbarem Zahlungsmittel	151	2	1,3	109	1	0,9	-42	-27,8	-1	-50,0	-0,4
350510	... § 242 StGB	151	2	1,3	109	1	0,9	-42	-27,8	-1	-50,0	-0,4
3507**	Von/aus Automat	1	0	0,0	0	0	0,0	-1	-100,0	0	0,0	0,0
350710	... § 242 StGB	1	0	0,0	0	0	0,0	-1	-100,0	0	0,0	0,0
3550**	Diebstahl an Kraftfahrzeug	4.085	73	1,8	3.584	56	1,6	-501	-12,3	-17	-23,3	-0,2
355010	... § 242 StGB	3.932	61	1,6	3.428	50	1,5	-504	-12,8	-11	-18,0	-0,1
355020	... § 247 StGB	2	0	0,0	0	0	0,0	-2	-100,0	0	0,0	0,0
355030	... § 248a StGB	151	12	7,9	156	6	3,8	5	3,3	-6	-50,0	-4,1
3700**	Dst. von BtM/Rezeptformular	4	0	0,0	1	0	0,0	-3	-75,0	0	0,0	0,0
3730**	Von BtM aus Krankenhaus	4	0	0,0	1	0	0,0	-3	-75,0	0	0,0	0,0
373010	... § 242 StGB	3	0	0,0	0	0	0,0	-3	-100,0	0	0,0	0,0
373030	... § 248a StGB	1	0	0,0	1	0	0,0	0	0,0	0	0,0	0,0
390***	Taschendiebstahl	9.893	263	2,7	10.714	237	2,2	821	8,3	-26	-9,9	-0,5
390000	Taschendiebst. sonst. Gegenst.	4.600	199	4,3	5.370	181	3,4	770	16,7	-18	-9,0	-0,9
390010	... § 242 StGB	4.535	194	4,3	5.263	175	3,3	728	16,1	-19	-9,8	-1,0
390030	... § 248a StGB	65	5	7,7	107	6	5,6	42	64,6	1	20,0	-2,1
3904**	Von Schusswaffe	2	1	50,0	0	0	0,0	-2	-100,0	-1	-100,0	-50,0
390410	... § 242 StGB	2	1	50,0	0	0	0,0	-2	-100,0	-1	-100,0	-50,0
3905**	Von unbarem Zahlungsmittel	5.291	63	1,2	5.344	56	1,0	53	1,0	-7	-11,1	-0,2
390510	... § 242 StGB	5.291	63	1,2	5.344	56	1,0	53	1,0	-7	-11,1	-0,2
3910**	Einf. D. v. Sportschiff/Boot	26	6	23,1	22	1	4,5	-4	-15,4	-5	-83,3	-18,6
391010	... § 242 StGB	26	6	23,1	22	1	4,5	-4	-15,4	-5	-83,3	-18,6
3920**	Einf. D. v. Außenbordmotoren	3	0	0,0	7	0	0,0	4	133,3	0	0,0	0,0
392010	... § 242 StGB	3	0	0,0	7	0	0,0	4	133,3	0	0,0	0,0
3930**	Einf D. in/a. Sportsch./Boot	14	3	21,4	15	1	6,7	1	7,1	-2	-66,7	-14,7

Schlüsselzahl der Tat 1	Gesamtzahl der Straftaten 2	01. - 12. 2008			01. - 12. 2009			Zu - oder Abnahme der				
		bekannt ge- wordene Fälle 3	auf- geklärte Fälle 4	Auf- klärung in % 5	bekannt ge- wordene Fälle 6	auf- geklärte Fälle 7	Auf- klärung in % 8	Straftaten		aufgeklärten Fälle		Auf- klärungs- quoten 13
								Anzahl 9	in % 10	Anzahl 11	in % 12	
393010	... § 242 StGB	14	3	21,4	15	1	6,7	1	7,1	-2	-66,7	-14,7
3950**	Großviehdiebstahl	3	0	0,0	2	0	0,0	-1	-33,3	0	0,0	0,0
395010	... § 242 StGB	3	0	0,0	2	0	0,0	-1	-33,3	0	0,0	0,0
4****	Diebstahl unter erschw. Umst.	52.635	3.834	7,3	48.349	3.263	6,7	-4.286	-8,1	-571	-14,9	-0,6
400000	Sonstiger schwerer Diebstahl	3.088	382	12,4	2.946	343	11,6	-142	-4,6	-39	-10,2	-0,8
400010	... § 243 StGB	3.020	323	10,7	2.837	291	10,3	-183	-6,1	-32	-9,9	-0,4
400020	... § 244 Abs. 1 Nr. 1 StGB	48	46	95,8	31	28	90,3	-17	-35,4	-18	-39,1	-5,5
400030	... § 244 Abs. 1 Nr. 2 StGB	17	13	76,5	59	13	22,0	42	247,1	0	0,0	-54,5
400040	... § 244a StGB	3	0	0,0	19	11	57,9	16	533,3	11	0,0	57,9
4**1**	Von Kraftwagen 4**1	1.779	149	8,4	1.827	154	8,4	48	2,7	5	3,4	0,0
400100	Von Kraftwagen 4001	1.655	121	7,3	1.725	138	8,0	70	4,2	17	14,0	0,7
400110	... § 243 StGB	1.643	117	7,1	1.701	118	6,9	58	3,5	1	0,9	-0,2
400120	... § 244 Abs. 1 Nr. 1 StGB	4	0	0,0	6	2	33,3	2	50,0	2	0,0	33,3
400130	... § 244 Abs. 1 Nr. 2 StGB	6	4	66,7	2	2	100,0	-4	-66,7	-2	-50,0	33,3
400140	... § 244a StGB	2	0	0,0	16	16	100,0	14	700,0	16	0,0	100,0
4**2**	Von Moped/Krad 4**2	1.193	100	8,4	1.210	84	6,9	17	1,4	-16	-16,0	-1,5
400200	Von Moped/Krad 4002	1.146	92	8,0	1.169	81	6,9	23	2,0	-11	-12,0	-1,1
400210	... § 243 StGB	1.139	90	7,9	1.168	81	6,9	29	2,5	-9	-10,0	-1,0
400220	... § 244 Abs. 1 Nr. 1 StGB	6	2	33,3	1	0	0,0	-5	-83,3	-2	-100,0	-33,3
400230	... § 244 Abs. 1 Nr. 2 StGB	1	0	0,0	0	0	0,0	-1	-100,0	0	0,0	0,0
4**3**	Von Fahrrad 4**3	10.913	327	3,0	11.879	294	2,5	966	8,9	-33	-10,1	-0,5
400300	Von Fahrrad 4003	9.695	281	2,9	10.945	276	2,5	1.250	12,9	-5	-1,8	-0,4
400310	... § 243 StGB	9.679	273	2,8	10.931	264	2,4	1.252	12,9	-9	-3,3	-0,4
400320	... § 244 Abs. 1 Nr. 1 StGB	11	8	72,7	13	11	84,6	2	18,2	3	37,5	11,9
400330	... § 244 Abs. 1 Nr. 2 StGB	4	0	0,0	0	0	0,0	-4	-100,0	0	0,0	0,0
400340	... § 244a StGB	1	0	0,0	1	1	100,0	0	0,0	1	0,0	100,0
4**4**	Von Schusswaffe 4**4	23	5	21,7	26	5	19,2	3	13,0	0	0,0	-2,5
400400	Von Schusswaffe 4004	1	0	0,0	4	1	25,0	3	300,0	1	0,0	25,0
400410	... § 243 StGB	1	0	0,0	4	1	25,0	3	300,0	1	0,0	25,0
4**5**	V. unbarem Zahlungsmittel 4**5	667	49	7,3	681	42	6,2	14	2,1	-7	-14,3	-1,1
400500	V. unbarem Zahlungsmittel 4005	97	10	10,3	172	6	3,5	75	77,3	-4	-40,0	-6,8
400510	... § 243 StGB	91	5	5,5	171	5	2,9	80	87,9	0	0,0	-2,6
400520	... § 244 Abs. 1 Nr. 1 StGB	5	5	100,0	1	1	100,0	-4	-80,0	-4	-80,0	0,0
400540	... § 244a StGB	1	0	0,0	0	0	0,0	-1	-100,0	0	0,0	0,0
4**6**	V. amtl. Siegel/Stemp. pp 4**6	6	5	83,3	6	0	0,0	0	0,0	-5	-100,0	-83,3

Schlüsselzahl der Tat 1	Gesamtzahl der Straftaten 2	01. - 12. 2008			01. - 12. 2009			Zu - oder Abnahme der				
		bekannt ge- wordene Fälle 3	auf- geklärte Fälle 4	Auf- klärung in % 5	bekannt ge- wordene Fälle 6	auf- geklärte Fälle 7	Auf- klärung in % 8	Straftaten		aufgeklärten Fälle		Auf- klärungs- quoten 13
								Anzahl 9	in % 10	Anzahl 11	in % 12	
400600	V. amtl. Siegel/Stemp. pp 4006	0	0	0,0	4	0	0,0	4	0,0	0	0,0	0,0
400610	... § 243 StGB	0	0	0,0	4	0	0,0	4	0,0	0	0,0	0,0
4**7**	Von/aus Automat 4**7	514	197	38,3	309	27	8,7	-205	-39,9	-170	-86,3	-29,6
400700	Von/aus Automat 4007	368	176	47,8	171	21	12,3	-197	-53,5	-155	-88,1	-35,5
400710	... § 243 StGB	361	173	47,9	168	20	11,9	-193	-53,5	-153	-88,4	-36,0
400720	... § 244 Abs. 1 Nr. 1 StGB	4	2	50,0	1	1	100,0	-3	-75,0	-1	-50,0	50,0
400730	... § 244 Abs. 1 Nr. 2 StGB	3	1	33,3	1	0	0,0	-2	-66,7	-1	-100,0	-33,3
400740	... § 244a StGB	0	0	0,0	1	0	0,0	1	0,0	0	0,0	0,0
4**8**	V Antiquit/Kunstgeg-st pp 4**8	24	6	25,0	18	2	11,1	-6	-25,0	-4	-66,7	-13,9
400800	V Antiquit/Kunstgeg-st pp 4008	5	1	20,0	5	0	0,0	0	0,0	-1	-100,0	-20,0
400810	... § 243 StGB	5	1	20,0	5	0	0,0	0	0,0	-1	-100,0	-20,0
405***	D. in/aus Bank/Spark. pp 405*	38	8	21,1	20	2	10,0	-18	-47,4	-6	-75,0	-11,1
405000	Sonst. D. in/aus Bank pp 4050	26	3	11,5	17	2	11,8	-9	-34,6	-1	-33,3	0,3
405010	... § 243 StGB	26	3	11,5	17	2	11,8	-9	-34,6	-1	-33,3	0,3
4053**	Von Fahrrad	1	0	0,0	0	0	0,0	-1	-100,0	0	0,0	0,0
405310	... § 243 StGB	1	0	0,0	0	0	0,0	-1	-100,0	0	0,0	0,0
4055**	Von unbarem Zahlungsmittel	3	2	66,7	0	0	0,0	-3	-100,0	-2	-100,0	-66,7
405510	... § 243 StGB	3	2	66,7	0	0	0,0	-3	-100,0	-2	-100,0	-66,7
4057**	Von/aus Automat	8	3	37,5	3	0	0,0	-5	-62,5	-3	-100,0	-37,5
405710	... § 243 StGB	8	3	37,5	3	0	0,0	-5	-62,5	-3	-100,0	-37,5
410***	D. in/aus Büroräumen pp. 410*	4.320	549	12,7	3.477	408	11,7	-843	-19,5	-141	-25,7	-1,0
410000	Sonst. D. in/aus Büro pp 4100	4.104	504	12,3	3.314	388	11,7	-790	-19,2	-116	-23,0	-0,6
410010	... § 243 StGB	4.068	483	11,9	3.300	378	11,5	-768	-18,9	-105	-21,7	-0,4
410020	... § 244 Abs. 1 Nr. 1 StGB	9	4	44,4	8	5	62,5	-1	-11,1	1	25,0	18,1
410030	... § 244 Abs. 1 Nr. 2 StGB	16	11	68,8	4	3	75,0	-12	-75,0	-8	-72,7	6,2
410040	... § 244a StGB	11	6	54,5	2	2	100,0	-9	-81,8	-4	-66,7	45,5
4101**	Von Kraftwagen	89	18	20,2	50	9	18,0	-39	-43,8	-9	-50,0	-2,2
410110	... § 243 StGB	86	17	19,8	49	8	16,3	-37	-43,0	-9	-52,9	-3,5
410120	... § 244 Abs. 1 Nr. 1 StGB	2	1	50,0	1	1	100,0	-1	-50,0	0	0,0	50,0
410140	... § 244a StGB	1	0	0,0	0	0	0,0	-1	-100,0	0	0,0	0,0
4102**	Von Moped/Krad	8	2	25,0	8	0	0,0	0	0,0	-2	-100,0	-25,0
410210	... § 243 StGB	8	2	25,0	8	0	0,0	0	0,0	-2	-100,0	-25,0
4103**	Von Fahrrad	39	6	15,4	42	1	2,4	3	7,7	-5	-83,3	-13,0
410310	... § 243 StGB	39	6	15,4	42	1	2,4	3	7,7	-5	-83,3	-13,0
4104**	Von Schusswaffe	11	2	18,2	3	1	33,3	-8	-72,7	-1	-50,0	15,1

Schlüsselzahl der Tat	Gesamtzahl der Straftaten	01. - 12. 2008			01. - 12. 2009			Zu - oder Abnahme der				
		bekannt ge- wordene Fälle	auf- geklärte Fälle	Auf- klärung in %	bekannt ge- wordene Fälle	auf- geklärte Fälle	Auf- klärung in %	Straftaten		aufgeklärten Fälle		Auf- klärungs- quoten
								Anzahl	in %	Anzahl	in %	
1	2	3	4	5	6	7	8	9	10	11	12	13
410410	... § 243 StGB	10	2	20,0	3	1	33,3	-7	-70,0	-1	-50,0	13,3
410440	... § 244a StGB	1	0	0,0	0	0	0,0	-1	-100,0	0	0,0	0,0
4105**	Von unbarem Zahlungsmittel	36	5	13,9	43	5	11,6	7	19,4	0	0,0	-2,3
410510	... § 243 StGB	35	4	11,4	41	4	9,8	6	17,1	0	0,0	-1,6
410520	... § 244 Abs. 1 Nr. 1 StGB	1	1	100,0	1	1	100,0	0	0,0	0	0,0	0,0
410540	... § 244a StGB	0	0	0,0	1	0	0,0	1	0,0	0	0,0	0,0
4106**	Von aml. Siegel/Stempel/Dokum	6	5	83,3	2	0	0,0	-4	-66,7	-5	-100,0	-83,3
410610	... § 243 StGB	6	5	83,3	2	0	0,0	-4	-66,7	-5	-100,0	-83,3
4107**	Von/aus Automat	21	6	28,6	10	3	30,0	-11	-52,4	-3	-50,0	1,4
410710	... § 243 StGB	21	6	28,6	10	3	30,0	-11	-52,4	-3	-50,0	1,4
4108**	V. Antiquit/Kunst-/sagr Geg-st	6	1	16,7	5	1	20,0	-1	-16,7	0	0,0	3,3
410810	... § 243 StGB	6	1	16,7	4	1	25,0	-2	-33,3	0	0,0	8,3
410820	... § 244 Abs. 1 Nr. 1 StGB	0	0	0,0	1	0	0,0	1	0,0	0	0,0	0,0
415***	D. in/aus Gastst/Hotel pp 415*	669	78	11,7	605	73	12,1	-64	-9,6	-5	-6,4	0,4
415000	Sonst D in/aus Gastst. pp 4150	603	65	10,8	532	68	12,8	-71	-11,8	3	4,6	2,0
415010	... § 243 StGB	597	62	10,4	526	64	12,2	-71	-11,9	2	3,2	1,8
415020	... § 244 Abs. 1 Nr. 1 StGB	5	3	60,0	3	2	66,7	-2	-40,0	-1	-33,3	6,7
415030	... § 244 Abs. 1 Nr. 2 StGB	0	0	0,0	2	1	50,0	2	0,0	1	0,0	50,0
415040	... § 244a StGB	1	0	0,0	1	1	100,0	0	0,0	1	0,0	100,0
4152**	Von Moped/Krad	11	3	27,3	3	1	33,3	-8	-72,7	-2	-66,7	6,0
415210	... § 243 StGB	10	2	20,0	3	1	33,3	-7	-70,0	-1	-50,0	13,3
415230	... § 244 Abs. 1 Nr. 2 StGB	1	1	100,0	0	0	0,0	-1	-100,0	-1	-100,0	-100,0
4153**	Von Fahrrad	9	3	33,3	2	0	0,0	-7	-77,8	-3	-100,0	-33,3
415310	... § 243 StGB	8	3	37,5	2	0	0,0	-6	-75,0	-3	-100,0	-37,5
415340	... § 244a StGB	1	0	0,0	0	0	0,0	-1	-100,0	0	0,0	0,0
4154**	Von Schusswaffe	1	0	0,0	2	1	50,0	1	100,0	1	0,0	50,0
415410	... § 243 StGB	1	0	0,0	1	0	0,0	0	0,0	0	0,0	0,0
415420	... § 244 Abs. 1 Nr. 1 StGB	0	0	0,0	1	1	100,0	1	0,0	1	0,0	100,0
4155**	Von unbarem Zahlungsmittel	15	2	13,3	5	1	20,0	-10	-66,7	-1	-50,0	6,7
415510	... § 243 StGB	14	1	7,1	4	0	0,0	-10	-71,4	-1	-100,0	-7,1
415520	... § 244 Abs. 1 Nr. 1 StGB	1	1	100,0	1	1	100,0	0	0,0	0	0,0	0,0
4157**	Von/aus Automat	28	4	14,3	61	2	3,3	33	117,9	-2	-50,0	-11,0
415710	... § 243 StGB	27	4	14,8	59	2	3,4	32	118,5	-2	-50,0	-11,4
415720	... § 244 Abs. 1 Nr. 1 StGB	1	0	0,0	1	0	0,0	0	0,0	0	0,0	0,0
415740	... § 244a StGB	0	0	0,0	1	0	0,0	1	0,0	0	0,0	0,0

Schlüsselzahl der Tat	Gesamtzahl der Straftaten	01. - 12. 2008			01. - 12. 2009			Zu - oder Abnahme der				
		bekannt ge-wordene Fälle	auf-geklärte Fälle	Auf-klärung in %	bekannt ge-wordene Fälle	auf-geklärte Fälle	Auf-klärung in %	Straftaten		aufgeklärten Fälle		Auf-klärungs-quoten
								Anzahl	in %	Anzahl	in %	
1	2	3	4	5	6	7	8	9	10	11	12	13
4158**	V. Antiquit/Kunst-/sagr Geg-st	2	1	50,0	0	0	0,0	-2	-100,0	-1	-100,0	-50,0
415810	... § 243 StGB	2	1	50,0	0	0	0,0	-2	-100,0	-1	-100,0	-50,0
420***	Diebstahl in/aus Kiosken 420*	184	37	20,1	157	36	22,9	-27	-14,7	-1	-2,7	2,8
420000	Sonst. D. in/aus Kiosken 4200	179	35	19,6	152	36	23,7	-27	-15,1	1	2,9	4,1
420010	... § 243 StGB	172	28	16,3	152	36	23,7	-20	-11,6	8	28,6	7,4
420020	... § 244 Abs. 1 Nr. 1 StGB	7	7	100,0	0	0	0,0	-7	-100,0	-7	-100,0	-100,0
4207**	Von/aus Automat	5	2	40,0	5	0	0,0	0	0,0	-2	-100,0	-40,0
420710	... § 243 StGB	5	2	40,0	5	0	0,0	0	0,0	-2	-100,0	-40,0
425***	D. in/aus Warenhäusern pp 425*	1.283	570	44,4	1.158	472	40,8	-125	-9,7	-98	-17,2	-3,6
425000	Sonst D. in/aus Warenh pp 4250	1.252	554	44,2	1.126	459	40,8	-126	-10,1	-95	-17,1	-3,4
425010	... § 243 StGB	1.149	465	40,5	1.044	389	37,3	-105	-9,1	-76	-16,3	-3,2
425020	... § 244 Abs. 1 Nr. 1 StGB	75	70	93,3	54	53	98,1	-21	-28,0	-17	-24,3	4,8
425030	... § 244 Abs. 1 Nr. 2 StGB	19	12	63,2	28	17	60,7	9	47,4	5	41,7	-2,5
425040	... § 244a StGB	9	7	77,8	0	0	0,0	-9	-100,0	-7	-100,0	-77,8
4251**	Von Kraftwagen	14	9	64,3	10	5	50,0	-4	-28,6	-4	-44,4	-14,3
425110	... § 243 StGB	10	5	50,0	9	4	44,4	-1	-10,0	-1	-20,0	-5,6
425120	... § 244 Abs. 1 Nr. 1 StGB	3	3	100,0	1	1	100,0	-2	-66,7	-2	-66,7	0,0
425130	... § 244 Abs. 1 Nr. 2 StGB	1	1	100,0	0	0	0,0	-1	-100,0	-1	-100,0	-100,0
4252**	Von Moped/Krad	1	0	0,0	2	1	50,0	1	100,0	1	0,0	50,0
425210	... § 243 StGB	1	0	0,0	2	1	50,0	1	100,0	1	0,0	50,0
4253**	Von Fahrrad	7	3	42,9	2	1	50,0	-5	-71,4	-2	-66,7	7,1
425310	... § 243 StGB	5	1	20,0	2	1	50,0	-3	-60,0	0	0,0	30,0
425320	... § 244 Abs. 1 Nr. 1 StGB	1	1	100,0	0	0	0,0	-1	-100,0	-1	-100,0	-100,0
425330	... § 244 Abs. 1 Nr. 2 StGB	1	1	100,0	0	0	0,0	-1	-100,0	-1	-100,0	-100,0
4254**	Von Schusswaffe	1	1	100,0	2	1	50,0	1	100,0	0	0,0	-50,0
425410	... § 243 StGB	1	1	100,0	1	0	0,0	0	0,0	-1	-100,0	-100,0
425420	... § 244 Abs. 1 Nr. 1 StGB	0	0	0,0	1	1	100,0	1	0,0	1	0,0	100,0
4255**	Von unbarem Zahlungsmittel	4	1	25,0	10	3	30,0	6	150,0	2	200,0	5,0
425510	... § 243 StGB	4	1	25,0	8	3	37,5	4	100,0	2	200,0	12,5
425530	... § 244 Abs. 1 Nr. 2 StGB	0	0	0,0	2	0	0,0	2	0,0	0	0,0	0,0
4257**	Von/aus Automat	3	1	33,3	5	1	20,0	2	66,7	0	0,0	-13,3
425710	... § 243 StGB	3	1	33,3	4	0	0,0	1	33,3	-1	-100,0	-33,3
425730	... § 244 Abs. 1 Nr. 2 StGB	0	0	0,0	1	1	100,0	1	0,0	1	0,0	100,0
4258**	V. Antiquit/Kunst-/sagr Geg-st	1	1	100,0	1	1	100,0	0	0,0	0	0,0	0,0
425810	... § 243 StGB	0	0	0,0	1	1	100,0	1	0,0	1	0,0	100,0

Schlüsselzahl der Tat 1	Gesamtzahl der Straftaten 2	01. - 12. 2008			01. - 12. 2009			Zu - oder Abnahme der				
		bekannt ge- wordene Fälle 3	auf- geklärte Fälle 4	Auf- klärung in % 5	bekannt ge- wordene Fälle 6	auf- geklärte Fälle 7	Auf- klärung in % 8	Straftaten		aufgeklärten Fälle		Auf- klärungs- quoten 13
								Anzahl 9	in % 10	Anzahl 11	in % 12	
425820	... § 244 Abs. 1 Nr. 1 StGB	1	1	100,0	0	0	0,0	-1	-100,0	-1	-100,0	-100,0
426***	Ladendiebstahl 426*	434	372	85,7	427	347	81,3	-7	-1,6	-25	-6,7	-4,4
426000	Sonstiger Ladendiebstahl 4260	431	370	85,8	425	345	81,2	-6	-1,4	-25	-6,8	-4,6
426010	... § 243 StGB	369	312	84,6	359	288	80,2	-10	-2,7	-24	-7,7	-4,4
426020	... § 244 Abs. 1 Nr. 1 StGB	50	50	100,0	46	46	100,0	-4	-8,0	-4	-8,0	0,0
426030	... § 244 Abs. 1 Nr. 2 StGB	11	7	63,6	20	11	55,0	9	81,8	4	57,1	-8,6
426040	... § 244a StGB	1	1	100,0	0	0	0,0	-1	-100,0	-1	-100,0	-100,0
4262**	Von Moped/Krad	1	0	0,0	0	0	0,0	-1	-100,0	0	0,0	0,0
426210	... § 243 StGB	1	0	0,0	0	0	0,0	-1	-100,0	0	0,0	0,0
4263**	Von Fahrrad	2	2	100,0	0	0	0,0	-2	-100,0	-2	-100,0	-100,0
426310	... § 243 StGB	1	1	100,0	0	0	0,0	-1	-100,0	-1	-100,0	-100,0
426320	... § 244 Abs. 1 Nr. 1 StGB	1	1	100,0	0	0	0,0	-1	-100,0	-1	-100,0	-100,0
4264**	Von Schusswaffe	0	0	0,0	1	1	100,0	1	0,0	1	0,0	100,0
426420	... § 244 Abs. 1 Nr. 1 StGB	0	0	0,0	1	1	100,0	1	0,0	1	0,0	100,0
4268**	V. Antiquit/Kunst-/sagr Geg-st	0	0	0,0	1	1	100,0	1	0,0	1	0,0	100,0
426810	... § 243 StGB	0	0	0,0	1	1	100,0	1	0,0	1	0,0	100,0
430***	D. in/a. Schaufenster pp 430*	64	12	18,8	31	2	6,5	-33	-51,6	-10	-83,3	-12,3
430000	Sonst D in/a. Schauf. pp 430*	58	10	17,2	30	2	6,7	-28	-48,3	-8	-80,0	-10,5
430010	... § 243 StGB	58	10	17,2	29	2	6,9	-29	-50,0	-8	-80,0	-10,3
430030	... § 244 Abs. 1 Nr. 2 StGB	0	0	0,0	1	0	0,0	1	0,0	0	0,0	0,0
4303**	Von Fahrrad	3	2	66,7	1	0	0,0	-2	-66,7	-2	-100,0	-66,7
430310	... § 243 StGB	3	2	66,7	1	0	0,0	-2	-66,7	-2	-100,0	-66,7
4304**	Von Schusswaffe	1	0	0,0	0	0	0,0	-1	-100,0	0	0,0	0,0
430410	... § 243 StGB	1	0	0,0	0	0	0,0	-1	-100,0	0	0,0	0,0
4308**	V. Antiquit/Kunst-/sagr Geg-st	2	0	0,0	0	0	0,0	-2	-100,0	0	0,0	0,0
430810	... § 243 StGB	2	0	0,0	0	0	0,0	-2	-100,0	0	0,0	0,0
435***	Wohnungseinbruchdiebstahl 435*	6.811	544	8,0	7.006	680	9,7	195	2,9	136	25,0	1,7
435000	Sonstiger Wohnungs-ED 4350	6.721	527	7,8	6.895	671	9,7	174	2,6	144	27,3	1,9
4352**	Von Moped/Krad	0	0	0,0	1	0	0,0	1	0,0	0	0,0	0,0
4353**	Von Fahrrad	11	3	27,3	8	0	0,0	-3	-27,3	-3	-100,0	-27,3
4354**	Von Schusswaffe	5	1	20,0	10	1	10,0	5	100,0	0	0,0	-10,0
4355**	Von unbarem Zahlungsmittel	67	12	17,9	87	8	9,2	20	29,9	-4	-33,3	-8,7
4358**	V. Antiquit/Kunst-/sagr Geg-st	7	1	14,3	5	0	0,0	-2	-28,6	-1	-100,0	-14,3
436***	Wohnungs-ED am Tag (TWE) 436*	3.466	311	9,0	3.522	395	11,2	56	1,6	84	27,0	2,2
436000	Sonstiger TWE 4360	3.427	302	8,8	3.478	389	11,2	51	1,5	87	28,8	2,4

Schlüsselzahl der Tat 1	Gesamtzahl der Straftaten 2	01. - 12. 2008			01. - 12. 2009			Zu - oder Abnahme der				
		bekannt ge- wordene Fälle 3	auf- geklärte Fälle 4	Auf- klärung in % 5	bekannt ge- wordene Fälle 6	auf- geklärte Fälle 7	Auf- klärung in % 8	Straftaten		aufgeklärten Fälle		Auf- klärungs- quoten 13
								Anzahl 9	in % 10	Anzahl 11	in % 12	
4362**	Von Moped/Krad	0	0	0,0	1	0	0,0	1	0,0	0	0,0	0,0
4363**	Von Fahrrad	5	3	60,0	2	0	0,0	-3	-60,0	-3	-100,0	-60,0
4364**	Von Schusswaffe	4	1	25,0	6	1	16,7	2	50,0	0	0,0	-8,3
4365**	Von unbarem Zahlungsmittel	28	5	17,9	33	5	15,2	5	17,9	0	0,0	-2,7
4368**	V. Antiquit/Kunst-/sagr Geg-st	2	0	0,0	2	0	0,0	0	0,0	0	0,0	0,0
437***	Wohnungs-ED in Mehrfamilienh.	4.363	351	8,0	4.470	418	9,4	107	2,5	67	19,1	1,4
437000	Sonst. Wohnungs-ED Mehrfam.	4.315	344	8,0	4.400	410	9,3	85	2,0	66	19,2	1,3
4373**	Von Fahrrad	2	0	0,0	4	0	0,0	2	100,0	0	0,0	0,0
4374**	Von Schusswaffe	3	0	0,0	5	1	20,0	2	66,7	1	0,0	20,0
4375**	Von unbarem Zahlungsmittel	41	7	17,1	59	7	11,9	18	43,9	0	0,0	-5,2
4378**	V. Antiquit/Kunst-/sagr Geg-st	2	0	0,0	2	0	0,0	0	0,0	0	0,0	0,0
438***	Wohnungs-ED in Mehrf-h. (TWE)	2.288	204	8,9	2.295	251	10,9	7	0,3	47	23,0	2,0
438000	Sonstiger TWE in Mehrfam.-haus	2.262	200	8,8	2.268	245	10,8	6	0,3	45	22,5	2,0
4384**	Von Schusswaffe	3	0	0,0	3	1	33,3	0	0,0	1	0,0	33,3
4385**	Von unbarem Zahlungsmittel	23	4	17,4	23	5	21,7	0	0,0	1	25,0	4,3
4388**	V. Antiquit/Kunst-/sagr Geg-st	0	0	0,0	1	0	0,0	1	0,0	0	0,0	0,0
439***	Wohn-ED in/a. Laub/Wochenendh.	18	5	27,8	15	9	60,0	-3	-16,7	4	80,0	32,2
439000	Sonst. W-ED in/a. Laub/Woch-h.	15	5	33,3	14	9	64,3	-1	-6,7	4	80,0	31,0
4393**	Von Fahrrad	3	0	0,0	1	0	0,0	-2	-66,7	0	0,0	0,0
440***	D. in/a. Boden/Keller pp 440*	4.338	248	5,7	3.529	119	3,4	-809	-18,6	-129	-52,0	-2,3
440000	Sonst. D. in/a. Boden pp 4400	3.116	219	7,0	2.595	104	4,0	-521	-16,7	-115	-52,5	-3,0
440010	... § 243 StGB	3.105	219	7,1	2.584	95	3,7	-521	-16,8	-124	-56,6	-3,4
440020	... § 244 Abs. 1 Nr. 1 StGB	2	0	0,0	0	0	0,0	-2	-100,0	0	0,0	0,0
440030	... § 244 Abs. 1 Nr. 2 StGB	7	0	0,0	2	0	0,0	-5	-71,4	0	0,0	0,0
440040	... § 244a StGB	2	0	0,0	9	9	100,0	7	350,0	9	0,0	100,0
4402**	Von Moped/Krad	9	0	0,0	11	0	0,0	2	22,2	0	0,0	0,0
440210	... § 243 StGB	9	0	0,0	11	0	0,0	2	22,2	0	0,0	0,0
4403**	Von Fahrrad	1.131	27	2,4	866	15	1,7	-265	-23,4	-12	-44,4	-0,7
440310	... § 243 StGB	1.124	27	2,4	864	15	1,7	-260	-23,1	-12	-44,4	-0,7
440320	... § 244 Abs. 1 Nr. 1 StGB	3	0	0,0	2	0	0,0	-1	-33,3	0	0,0	0,0
440330	... § 244 Abs. 1 Nr. 2 StGB	3	0	0,0	0	0	0,0	-3	-100,0	0	0,0	0,0
440340	... § 244a StGB	1	0	0,0	0	0	0,0	-1	-100,0	0	0,0	0,0
4404**	Von Schusswaffe	0	0	0,0	3	0	0,0	3	0,0	0	0,0	0,0
440410	... § 243 StGB	0	0	0,0	3	0	0,0	3	0,0	0	0,0	0,0
4405**	Von unbarem Zahlungsmittel	7	0	0,0	6	0	0,0	-1	-14,3	0	0,0	0,0

Schlüsselzahl der Tat 1	Gesamtzahl der Straftaten 2	01. - 12. 2008			01. - 12. 2009			Zu - oder Abnahme der				
		bekannt ge- wordene Fälle 3	auf- geklärte Fälle 4	Auf- klärung in % 5	bekannt ge- wordene Fälle 6	auf- geklärte Fälle 7	Auf- klärung in % 8	Straftaten		aufgeklärten Fälle		Auf- klärungs- quoten 13
								Anzahl 9	in % 10	Anzahl 11	in % 12	
440510	... § 243 StGB	7	0	0,0	6	0	0,0	-1	-14,3	0	0,0	0,0
4407**	Von/aus Automat	74	1	1,4	46	0	0,0	-28	-37,8	-1	-100,0	-1,4
440710	... § 243 StGB	74	1	1,4	46	0	0,0	-28	-37,8	-1	-100,0	-1,4
4408**	V. Antiquit/Kunst-/sagr Geg-st	1	1	100,0	2	0	0,0	1	100,0	-1	-100,0	-100,0
440810	... § 243 StGB	1	1	100,0	2	0	0,0	1	100,0	-1	-100,0	-100,0
445***	D. in/a. Roh-/Neubau pp 445*	411	26	6,3	418	14	3,3	7	1,7	-12	-46,2	-3,0
445000	Sonst. D. in/a. Rohbau pp 4450	380	25	6,6	368	12	3,3	-12	-3,2	-13	-52,0	-3,3
445010	... § 243 StGB	376	23	6,1	368	12	3,3	-8	-2,1	-11	-47,8	-2,8
445020	... § 244 Abs. 1 Nr. 1 StGB	4	2	50,0	0	0	0,0	-4	-100,0	-2	-100,0	-50,0
4451**	Von Kraftwagen	21	1	4,8	42	2	4,8	21	100,0	1	100,0	0,0
445110	... § 243 StGB	21	1	4,8	42	2	4,8	21	100,0	1	100,0	0,0
4452**	Von Moped/Krad	1	0	0,0	0	0	0,0	-1	-100,0	0	0,0	0,0
445210	... § 243 StGB	1	0	0,0	0	0	0,0	-1	-100,0	0	0,0	0,0
4453**	Von Fahrrad	1	0	0,0	1	0	0,0	0	0,0	0	0,0	0,0
445310	... § 243 StGB	1	0	0,0	1	0	0,0	0	0,0	0	0,0	0,0
4454**	Von Schusswaffe	1	0	0,0	1	0	0,0	0	0,0	0	0,0	0,0
445410	... § 243 StGB	1	0	0,0	1	0	0,0	0	0,0	0	0,0	0,0
4455**	Von unbarem Zahlungsmittel	5	0	0,0	4	0	0,0	-1	-20,0	0	0,0	0,0
445510	... § 243 StGB	5	0	0,0	4	0	0,0	-1	-20,0	0	0,0	0,0
4457**	Von/aus Automat	2	0	0,0	2	0	0,0	0	0,0	0	0,0	0,0
445710	... § 243 StGB	2	0	0,0	2	0	0,0	0	0,0	0	0,0	0,0
450***	Diebstahl in/aus Kfz 450*	17.580	645	3,7	13.993	516	3,7	-3.587	-20,4	-129	-20,0	0,0
450000	Sonst. Diebst. in/aus Kfz 4500	17.122	627	3,7	13.624	508	3,7	-3.498	-20,4	-119	-19,0	0,0
450010	... § 243 StGB	17.060	575	3,4	13.619	502	3,7	-3.441	-20,2	-73	-12,7	0,3
450020	... § 244 Abs. 1 Nr. 1 StGB	26	19	73,1	4	5	125,0	-22	-84,6	-14	-73,7	51,9
450030	... § 244 Abs. 1 Nr. 2 StGB	9	7	77,8	0	0	0,0	-9	-100,0	-7	-100,0	-77,8
450040	... § 244a StGB	27	26	96,3	1	1	100,0	-26	-96,3	-25	-96,2	3,7
4502**	Von Moped/Krad	17	3	17,6	16	1	6,3	-1	-5,9	-2	-66,7	-11,3
450210	... § 243 StGB	17	3	17,6	16	1	6,3	-1	-5,9	-2	-66,7	-11,3
4503**	Von Fahrrad	16	2	12,5	12	1	8,3	-4	-25,0	-1	-50,0	-4,2
450310	... § 243 StGB	16	2	12,5	12	1	8,3	-4	-25,0	-1	-50,0	-4,2
4504**	Von Schusswaffe	2	1	50,0	1	0	0,0	-1	-50,0	-1	-100,0	-50,0
450410	... § 243 StGB	2	1	50,0	1	0	0,0	-1	-50,0	-1	-100,0	-50,0
4505**	Von unbarem Zahlungsmittel	418	8	1,9	334	6	1,8	-84	-20,1	-2	-25,0	-0,1
450510	... § 243 StGB	416	8	1,9	334	6	1,8	-82	-19,7	-2	-25,0	-0,1

Schlüsselzahl der Tat 1	Gesamtzahl der Straftaten 2	01. - 12. 2008			01. - 12. 2009			Zu - oder Abnahme der				
		bekannt ge- wordene Fälle 3	auf- geklärte Fälle 4	Auf- klärung in % 5	bekannt ge- wordene Fälle 6	auf- geklärte Fälle 7	Auf- klärung in % 8	Straftaten		aufgeklärten Fälle		Auf- klärungs- quoten 13
								Anzahl 9	in % 10	Anzahl 11	in % 12	
450540	... § 244a StGB	2	0	0,0	0	0	0,0	-2	-100,0	0	0,0	0,0
4507**	Von/aus Automat	5	4	80,0	6	0	0,0	1	20,0	-4	-100,0	-80,0
450710	... § 243 StGB	2	1	50,0	6	0	0,0	4	200,0	-1	-100,0	-50,0
450720	... § 244 Abs. 1 Nr. 1 StGB	3	3	100,0	0	0	0,0	-3	-100,0	-3	-100,0	-100,0
4550**	Diebstahl an Kraftfahrzeug	781	28	3,6	641	22	3,4	-140	-17,9	-6	-21,4	-0,2
455010	... § 243 StGB	769	26	3,4	630	11	1,7	-139	-18,1	-15	-57,7	-1,7
455020	... § 244 Abs. 1 Nr. 1 StGB	10	0	0,0	10	11	110,0	0	0,0	11	0,0	110,0
455030	... § 244 Abs. 1 Nr. 2 StGB	0	0	0,0	1	0	0,0	1	0,0	0	0,0	0,0
455040	... § 244a StGB	2	2	100,0	0	0	0,0	-2	-100,0	-2	-100,0	-100,0
4700**	Diebst. von BtM/Rezeptformular	4	0	0,0	4	0	0,0	0	0,0	0	0,0	0,0
4730**	Von BtM aus Krankenhaus	3	0	0,0	4	0	0,0	1	33,3	0	0,0	0,0
473010	... § 243 StGB	3	0	0,0	4	0	0,0	1	33,3	0	0,0	0,0
4740**	Von BtM bei Hersteller/Großh.	1	0	0,0	0	0	0,0	-1	-100,0	0	0,0	0,0
474010	... § 243 StGB	1	0	0,0	0	0	0,0	-1	-100,0	0	0,0	0,0
490***	Taschendst unter erschw. Umst.	44	26	59,1	89	49	55,1	45	102,3	23	88,5	-4,0
490000	Sonstiger Taschendiebstahl	29	17	58,6	69	36	52,2	40	137,9	19	111,8	-6,4
490010	Sonst. Taschend. § 243 StGB	26	16	61,5	64	33	51,6	38	146,2	17	106,3	-9,9
490030	Sonst Taschend. § 244 I 2 StGB	3	1	33,3	5	3	60,0	2	66,7	2	200,0	26,7
4905**	Von unbarem Zahlungsmittel	15	9	60,0	20	13	65,0	5	33,3	4	44,4	5,0
490510	... § 243 StGB	8	4	50,0	13	10	76,9	5	62,5	6	150,0	26,9
490520	... § 244 Abs. 1 Nr. 1 StGB	0	0	0,0	2	2	100,0	2	0,0	2	0,0	100,0
490530	... § 244 Abs. 1 Nr. 2 StGB	7	5	71,4	1	1	100,0	-6	-85,7	-4	-80,0	28,6
490540	... § 244a StGB	0	0	0,0	4	0	0,0	4	0,0	0	0,0	0,0
4910**	Schw. D. v. Sportschiff/Boot	20	0	0,0	34	3	8,8	14	70,0	3	0,0	8,8
491010	... § 243 StGB	20	0	0,0	34	3	8,8	14	70,0	3	0,0	8,8
4920**	Schw. D. v. Außenbordmotoren	20	0	0,0	18	0	0,0	-2	-10,0	0	0,0	0,0
492010	... § 243 StGB	20	0	0,0	18	0	0,0	-2	-10,0	0	0,0	0,0
4930**	Schw D. in/a. Sportsch./Boot	13	0	0,0	28	1	3,6	15	115,4	1	0,0	3,6
493010	... § 243 StGB	13	0	0,0	28	1	3,6	15	115,4	1	0,0	3,6
*****	Diebstahl insgesamt	108.296	22.172	20,5	102.829	20.960	20,4	-5.467	-5,0	-1.212	-5,5	-0,1
***1**	Von Kraftwagen/unbef. Benutzen	2.047	220	10,7	2.041	214	10,5	-6	-0,3	-6	-2,7	-0,2
***2**	Von Moped/Krad/unbef. Benutzen	1.317	126	9,6	1.348	117	8,7	31	2,4	-9	-7,1	-0,9
***3**	Von Fahrrad/unbefugt. Benutzen	12.322	610	5,0	12.997	506	3,9	675	5,5	-104	-17,0	-1,1
***4**	Von Schusswaffe	30	6	20,0	30	6	20,0	0	0,0	0	0,0	0,0
***5**	Von unbarem Zahlungsmittel	11.802	313	2,7	11.405	268	2,3	-397	-3,4	-45	-14,4	-0,4

Schlüsselzahl der Tat	Gesamtzahl der Straftaten	01. - 12. 2008			01. - 12. 2009			Zu - oder Abnahme der				
		bekannt ge- wordene Fälle	auf- geklärte Fälle	Auf- klärung in %	bekannt ge- wordene Fälle	auf- geklärte Fälle	Auf- klärung in %	Straftaten		aufgeklärten Fälle		Auf- klärungs- quoten
								Anzahl	in %	Anzahl	in %	
1	2	3	4	5	6	7	8	9	10	11	12	13
***6**	Von amtl. Siegel/Stempel/Dokum	17	7	41,2	11	2	18,2	-6	-35,3	-5	-71,4	-23,0
***7**	Von/aus Automat	601	225	37,4	392	53	13,5	-209	-34,8	-172	-76,4	-23,9
***8**	V. Antiquit/Kunst-/sagr Geg-st	66	17	25,8	40	8	20,0	-26	-39,4	-9	-52,9	-5,8
*05***	D. in/aus Bank/Spark./Postst.	154	30	19,5	140	23	16,4	-14	-9,1	-7	-23,3	-3,1
*053**	Von Fahrrad/unbefugt. Benutzen	6	1	16,7	1	1	100,0	-5	-83,3	0	0,0	83,3
*055**	Von unbarem Zahlungsmittel	24	3	12,5	18	1	5,6	-6	-25,0	-2	-66,7	-6,9
*057**	Von/aus Automat	15	4	26,7	13	4	30,8	-2	-13,3	0	0,0	4,1
*10***	D. in/aus Büroräumen pp.	7.420	1.001	13,5	6.068	756	12,5	-1.352	-18,2	-245	-24,5	-1,0
*101**	Von Kraftwagen/unbef. Benutzen	136	25	18,4	81	14	17,3	-55	-40,4	-11	-44,0	-1,1
*102**	Von Moped/Krad/unbef. Benutzen	13	2	15,4	11	2	18,2	-2	-15,4	0	0,0	2,8
*103**	Von Fahrrad/unbefugt. Benutzen	62	10	16,1	61	5	8,2	-1	-1,6	-5	-50,0	-7,9
*104**	Von Schusswaffe	12	2	16,7	4	1	25,0	-8	-66,7	-1	-50,0	8,3
*105**	Von unbarem Zahlungsmittel	626	28	4,5	511	23	4,5	-115	-18,4	-5	-17,9	0,0
*106**	Von amtl. Siegel/Stempel/Dokum	8	5	62,5	4	1	25,0	-4	-50,0	-4	-80,0	-37,5
*107**	Von/aus Automat	28	8	28,6	16	4	25,0	-12	-42,9	-4	-50,0	-3,6
*108**	V. Antiquit/Kunst-/sagr Geg-st	15	3	20,0	7	1	14,3	-8	-53,3	-2	-66,7	-5,7
*15***	D. in/aus Gastst/Hot/Pens/Kan	4.573	369	8,1	4.697	375	8,0	124	2,7	6	1,6	-0,1
*152**	Von Moped/Krad/unbef. Benutzen	24	5	20,8	16	4	25,0	-8	-33,3	-1	-20,0	4,2
*153**	Von Fahrrad/unbefugt. Benutzen	24	10	41,7	16	0	0,0	-8	-33,3	-10	-100,0	-41,7
*154**	Von Schusswaffe	2	0	0,0	2	1	50,0	0	0,0	1	0,0	50,0
*155**	Von unbarem Zahlungsmittel	1.680	29	1,7	1.704	22	1,3	24	1,4	-7	-24,1	-0,4
*157**	Von/aus Automat	38	7	18,4	70	3	4,3	32	84,2	-4	-57,1	-14,1
*158**	V. Antiquit/Kunst-/sagr Geg-st	9	3	33,3	2	0	0,0	-7	-77,8	-3	-100,0	-33,3
*20***	D. in/aus Kiosken	234	57	24,4	216	56	25,9	-18	-7,7	-1	-1,8	1,5
*203**	Von Fahrrad/unbefugt. Benutzen	1	0	0,0	0	0	0,0	-1	-100,0	0	0,0	0,0
*205**	Von unbarem Zahlungsmittel	4	1	25,0	3	0	0,0	-1	-25,0	-1	-100,0	-25,0
*207**	Von/aus Automat	6	2	33,3	6	1	16,7	0	0,0	-1	-50,0	-16,6
*25***	D. in/aus Warenhäusern pp.	18.138	14.306	78,9	17.784	13.964	78,5	-354	-2,0	-342	-2,4	-0,4
*251**	Von Kraftwagen/unbef. Benutzen	21	14	66,7	20	9	45,0	-1	-4,8	-5	-35,7	-21,7
*252**	Von Moped/Krad/unbef. Benutzen	5	2	40,0	16	11	68,8	11	220,0	9	450,0	28,8
*253**	Von Fahrrad/unbefugt. Benutzen	31	21	67,7	42	30	71,4	11	35,5	9	42,9	3,7
*254**	Von Schusswaffe	1	1	100,0	2	1	50,0	1	100,0	0	0,0	-50,0
*255**	Von unbarem Zahlungsmittel	1.269	21	1,7	1.129	29	2,6	-140	-11,0	8	38,1	0,9
*257**	Von/aus Automat	13	7	53,8	14	5	35,7	1	7,7	-2	-28,6	-18,1
*258**	V. Antiquit/Kunst-/sagr Geg-st	5	3	60,0	10	5	50,0	5	100,0	2	66,7	-10,0

Schlüsselzahl der Tat	Gesamtzahl der Straftaten	01. - 12. 2008			01. - 12. 2009			Zu - oder Abnahme der				
		bekannt ge- wordene Fälle	auf- geklärte Fälle	Auf- klärung in %	bekannt ge- wordene Fälle	auf- geklärte Fälle	Auf- klärung in %	Straftaten		aufgeklärten Fälle		Auf- klärungs- quoten
								Anzahl	in %	Anzahl	in %	
1	2	3	4	5	6	7	8	9	10	11	12	13
*26***	Ladendiebstahl	15.032	13.912	92,5	14.880	13.613	91,5	-152	-1,0	-299	-2,1	-1,0
*262**	Von Moped/Krad/unbef. Benutzen	4	2	50,0	10	8	80,0	6	150,0	6	300,0	30,0
*263**	Von Fahrrad/unbefugt. Benutzen	9	7	77,8	24	21	87,5	15	166,7	14	200,0	9,7
*264**	Von Schusswaffe	0	0	0,0	1	1	100,0	1	0,0	1	0,0	100,0
*268**	V. Antiquit/Kunst-/sagr Geg-st	2	1	50,0	2	2	100,0	0	0,0	1	100,0	50,0
*30***	D. in/a. Schaufenster/Vitrine	84	14	16,7	42	4	9,5	-42	-50,0	-10	-71,4	-7,2
*303**	Von Fahrrad/unbefugt. Benutzen	4	2	50,0	1	0	0,0	-3	-75,0	-2	-100,0	-50,0
*304**	Von Schusswaffe	1	0	0,0	0	0	0,0	-1	-100,0	0	0,0	0,0
*308**	V. Antiquit/Kunst-/sagr Geg-st	4	0	0,0	0	0	0,0	-4	-100,0	0	0,0	0,0
*35***	D. in/aus Wohnungen	8.505	1.206	14,2	8.840	1.285	14,5	335	3,9	79	6,6	0,3
*352**	Von Moped/Krad/unbef. Benutzen	4	0	0,0	3	1	33,3	-1	-25,0	1	0,0	33,3
*353**	Von Fahrrad/unbefugt. Benutzen	38	6	15,8	14	1	7,1	-24	-63,2	-5	-83,3	-8,7
*354**	Von Schusswaffe	6	1	16,7	11	1	9,1	5	83,3	0	0,0	-7,6
*355**	Von unbarem Zahlungsmittel	176	50	28,4	205	35	17,1	29	16,5	-15	-30,0	-11,3
*357**	Von/aus Automat	3	2	66,7	1	1	100,0	-2	-66,7	-1	-50,0	33,3
*358**	V. Antiquit/Kunst-/sagr Geg-st	15	6	40,0	6	1	16,7	-9	-60,0	-5	-83,3	-23,3
*36***	D. in/aus Wohnr. am Tag (TWE)	3.466	311	9,0	3.522	395	11,2	56	1,6	84	27,0	2,2
*362**	Von Moped/Krad/unbef. Benutzen	0	0	0,0	1	0	0,0	1	0,0	0	0,0	0,0
*363**	Von Fahrrad/unbefugt. Benutzen	5	3	60,0	2	0	0,0	-3	-60,0	-3	-100,0	-60,0
*364**	Von Schusswaffe	4	1	25,0	6	1	16,7	2	50,0	0	0,0	-8,3
*365**	Von unbarem Zahlungsmittel	28	5	17,9	33	5	15,2	5	17,9	0	0,0	-2,7
*368**	V. Antiquit/Kunst-/sagr Geg-st	2	0	0,0	2	0	0,0	0	0,0	0	0,0	0,0
*37***	D. in/a. Wohnung in Mehrfam-h.	4.924	583	11,8	5.094	607	11,9	170	3,5	24	4,1	0,1
*372**	Von Moped/Krad/unbef. Benutzen	0	0	0,0	1	1	100,0	1	0,0	1	0,0	100,0
*373**	Von Fahrrad/unbefugt. Benutzen	3	0	0,0	4	0	0,0	1	33,3	0	0,0	0,0
*374**	Von Schusswaffe	4	0	0,0	6	1	16,7	2	50,0	1	0,0	16,7
*375**	Von unbarem Zahlungsmittel	69	19	27,5	97	13	13,4	28	40,6	-6	-31,6	-14,1
*377**	Von/aus Automat	0	0	0,0	1	1	100,0	1	0,0	1	0,0	100,0
*378**	V. Antiquit/Kunst-/sagr Geg-st	7	4	57,1	3	1	33,3	-4	-57,1	-3	-75,0	-23,8
*38***	D in/a. W. in Mehrfam-h. (TWE)	2.288	204	8,9	2.295	251	10,9	7	0,3	47	23,0	2,0
*384**	Von Schusswaffe	3	0	0,0	3	1	33,3	0	0,0	1	0,0	33,3
*385**	Von unbarem Zahlungsmittel	23	4	17,4	23	5	21,7	0	0,0	1	25,0	4,3
*388**	V. Antiquit/Kunst-/sagr Geg-st	0	0	0,0	1	0	0,0	1	0,0	0	0,0	0,0
*39***	D. in/aus Laube/Wochenendhaus	147	19	12,9	197	32	16,2	50	34,0	13	68,4	3,3
*393**	Von Fahrrad/unbefugt. Benutzen	17	1	5,9	7	0	0,0	-10	-58,8	-1	-100,0	-5,9

Schlüsselzahl der Tat	Gesamtzahl der Straftaten	01. - 12. 2008			01. - 12. 2009			Zu - oder Abnahme der				
		bekannt ge- wordene Fälle	auf- geklärte Fälle	Auf- klärung in %	bekannt ge- wordene Fälle	auf- geklärte Fälle	Auf- klärung in %	Straftaten		aufgeklärten Fälle		Auf- klärungs- quoten
								Anzahl	in %	Anzahl	in %	
1	2	3	4	5	6	7	8	9	10	11	12	13
*395**	Von unbarem Zahlungsmittel	6	0	0,0	2	1	50,0	-4	-66,7	1	0,0	50,0
*40***	D. in/a. Boden-/Kellerr/Waschk	4.725	284	6,0	3.947	147	3,7	-778	-16,5	-137	-48,2	-2,3
*402**	Von Moped/Krad/unbef. Benutzen	9	0	0,0	11	0	0,0	2	22,2	0	0,0	0,0
*403**	Von Fahrrad/unbefugt. Benutzen	1.259	34	2,7	941	19	2,0	-318	-25,3	-15	-44,1	-0,7
*404**	Von Schusswaffe	0	0	0,0	5	1	20,0	5	0,0	1	0,0	20,0
*405**	Von unbarem Zahlungsmittel	11	0	0,0	13	0	0,0	2	18,2	0	0,0	0,0
*407**	Von/aus Automat	77	1	1,3	52	0	0,0	-25	-32,5	-1	-100,0	-1,3
*408**	V. Antiquit/Kunst-/sagr Geg-st	1	1	100,0	3	0	0,0	2	200,0	-1	-100,0	-100,0
*45***	D. in/a. Roh-/Neubau/Baustelle	785	104	13,2	714	57	8,0	-71	-9,0	-47	-45,2	-5,2
*451**	Von Kraftwagen/unbef. Benutzen	25	1	4,0	46	2	4,3	21	84,0	1	100,0	0,3
*452**	Von Moped/Krad/unbef. Benutzen	1	0	0,0	0	0	0,0	-1	-100,0	0	0,0	0,0
*453**	Von Fahrrad/unbefugt. Benutzen	1	0	0,0	2	0	0,0	1	100,0	0	0,0	0,0
*454**	Von Schusswaffe	1	0	0,0	1	0	0,0	0	0,0	0	0,0	0,0
*455**	Von unbarem Zahlungsmittel	39	3	7,7	22	0	0,0	-17	-43,6	-3	-100,0	-7,7
*457**	Von/aus Automat	3	1	33,3	2	0	0,0	-1	-33,3	-1	-100,0	-33,3
*458**	V. Antiquit/Kunst-/sagr Geg-st	1	0	0,0	0	0	0,0	-1	-100,0	0	0,0	0,0
*50***	Diebstahl in/aus Kraftfahrzeug	18.954	810	4,3	15.049	604	4,0	-3.905	-20,6	-206	-25,4	-0,3
*502**	Von Moped/Krad/unbef. Benutzen	21	5	23,8	19	1	5,3	-2	-9,5	-4	-80,0	-18,5
*503**	Von Fahrrad/unbefugt. Benutzen	22	3	13,6	16	1	6,3	-6	-27,3	-2	-66,7	-7,3
*504**	Von Schusswaffe	3	1	33,3	1	0	0,0	-2	-66,7	-1	-100,0	-33,3
*505**	Von unbarem Zahlungsmittel	569	10	1,8	443	7	1,6	-126	-22,1	-3	-30,0	-0,2
*507**	Von/aus Automat	6	4	66,7	6	0	0,0	0	0,0	-4	-100,0	-66,7
*550**	Diebstahl an Kraftfahrzeug	4.866	101	2,1	4.225	78	1,8	-641	-13,2	-23	-22,8	-0,3
*700**	D. insg. v, BtM/Rezeptformular	8	0	0,0	5	0	0,0	-3	-37,5	0	0,0	0,0
*730**	Von BtM aus Krankenhaus	7	0	0,0	5	0	0,0	-2	-28,6	0	0,0	0,0
*740**	Von BtM bei Hersteller/Großh.	1	0	0,0	0	0	0,0	-1	-100,0	0	0,0	0,0
*90***	Taschendiebstahl	9.937	289	2,9	10.803	286	2,6	866	8,7	-3	-1,0	-0,3
*904**	Von Schusswaffe	2	1	50,0	0	0	0,0	-2	-100,0	-1	-100,0	-50,0
*905**	Von unbarem Zahlungsmittel	5.306	72	1,4	5.364	69	1,3	58	1,1	-3	-4,2	-0,1
*910**	Diebstahl von Sportschiff/Boot	46	6	13,0	56	4	7,1	10	21,7	-2	-33,3	-5,9
*920**	Diebstahl von Außenbordmotor	23	0	0,0	25	0	0,0	2	8,7	0	0,0	0,0
*930**	Diebstahl aus Sportschiff/Boot	27	3	11,1	43	2	4,7	16	59,3	-1	-33,3	-6,4
*950**	Großviehdiebstahl	3	0	0,0	2	0	0,0	-1	-33,3	0	0,0	0,0
500000	Vermögens- und Fälschungsdel.	37.425	27.245	72,8	45.399	35.512	78,2	7.974	21,3	8.267	30,3	5,4
510000	Betrug	31.921	23.574	73,9	40.248	32.148	79,9	8.327	26,1	8.574	36,4	6,0

Schlüsselzahl der Tat	Gesamtzahl der Straftaten	01. - 12. 2008			01. - 12. 2009			Zu - oder Abnahme der				
		bekannt ge- wordene Fälle	auf- geklärte Fälle	Auf- klärung in %	bekannt ge- wordene Fälle	auf- geklärte Fälle	Auf- klärung in %	Straftaten		aufgeklärten Fälle		Auf- klärungs- quoten
								Anzahl	in %	Anzahl	in %	
1	2	3	4	5	6	7	8	9	10	11	12	13
511000	Waren- und Warenkreditbetrug	8.293	5.199	62,7	7.806	5.376	68,9	-487	-5,9	177	3,4	6,2
511100	Betrüger. Erlangen von Kfz.	35	27	77,1	15	11	73,3	-20	-57,1	-16	-59,3	-3,8
511200	Sonstiger Warenkreditbetrug	5.583	3.049	54,6	5.363	3.330	62,1	-220	-3,9	281	9,2	7,5
511201	Tankbetrug	3.601	1.380	38,3	2.946	1.307	44,4	-655	-18,2	-73	-5,3	6,1
511202	Stoßbetrug	9	7	77,8	3	3	100,0	-6	-66,7	-4	-57,1	22,2
511279	Weit. Arten d. Warenkreditbetr.	1.973	1.662	84,2	2.414	2.020	83,7	441	22,4	358	21,5	-0,5
511300	Warenbetrug	2.675	2.123	79,4	2.428	2.035	83,8	-247	-9,2	-88	-4,1	4,4
512000	Grundstücks- und Baubetrug	17	14	82,4	14	13	92,9	-3	-17,6	-1	-7,1	10,5
512001	Baubetrug	12	10	83,3	12	11	91,7	0	0,0	1	10,0	8,4
512002	Grundstücksbetrug	5	4	80,0	2	2	100,0	-3	-60,0	-2	-50,0	20,0
513000	Beteiligungs-/Kapitalanl.-betr.	206	199	96,6	9.640	9.637	100,0	9.434	4.579,6	9.438	4.742,7	3,4
513200	Anlagebetrug	192	187	97,4	9.636	9.633	100,0	9.444	4.918,8	9.446	5.051,3	2,6
513300	Betrug bei Börsenspekulationen	1	1	100,0	0	0	0,0	-1	-100,0	-1	-100,0	-100,0
513400	Beteiligungsbetrug	3	2	66,7	2	2	100,0	-1	-33,3	0	0,0	33,3
513500	Kautionsbetrug	10	9	90,0	1	1	100,0	-9	-90,0	-8	-88,9	10,0
513600	Umschuldungsbetrug	0	0	0,0	1	1	100,0	1	0,0	1	0,0	100,0
514000	Geldkreditbetrug	209	174	83,3	164	133	81,1	-45	-21,5	-41	-23,6	-2,2
514100	Kreditbetrug	23	22	95,7	8	7	87,5	-15	-65,2	-15	-68,2	-8,2
514200	Subventionsbetrug	5	5	100,0	1	1	100,0	-4	-80,0	-4	-80,0	0,0
514300	Kreditbetrug	163	141	86,5	134	117	87,3	-29	-17,8	-24	-17,0	0,8
514400	Wechselbetrug	17	6	35,3	21	8	38,1	4	23,5	2	33,3	2,8
514500	Wertpapierbetrug	1	0	0,0	0	0	0,0	-1	-100,0	0	0,0	0,0
515000	Erschleichen von Leistungen	10.825	10.756	99,4	10.334	10.252	99,2	-491	-4,5	-504	-4,7	-0,2
515001	Beförderungerschleichung	10.399	10.343	99,5	10.292	10.213	99,2	-107	-1,0	-130	-1,3	-0,3
515002	Erschl. Eintr. Verant./Einr.	74	71	95,9	12	12	100,0	-62	-83,8	-59	-83,1	4,1
515003	Erschl. Leist. eines Automaten	168	160	95,2	15	12	80,0	-153	-91,1	-148	-92,5	-15,2
515004	Erschl. Leist. öffentl TK-Netz	184	182	98,9	15	15	100,0	-169	-91,8	-167	-91,8	1,1
516000	B. m. rewidr. erl. unb. Zahl-m	3.835	1.042	27,2	3.932	953	24,2	97	2,5	-89	-8,5	-3,0
516100	Davon Schecks	46	31	67,4	26	13	50,0	-20	-43,5	-18	-58,1	-17,4
516200	Davon Debitk. ohne PIN	1.266	387	30,6	779	268	34,4	-487	-38,5	-119	-30,7	3,8
516300	Debitkarten mit PIN	1.586	328	20,7	1.877	285	15,2	291	18,3	-43	-13,1	-5,5
516400	Kreditkarten	412	78	18,9	585	138	23,6	173	42,0	60	76,9	4,7
516500	Daten von Zahlungskarten	447	187	41,8	533	195	36,6	86	19,2	8	4,3	-5,2
516900	Sonst. unbare Zahlungsmittel	78	31	39,7	132	54	40,9	54	69,2	23	74,2	1,2
517000	Sonstiger Betrug	8.536	6.190	72,5	8.358	5.784	69,2	-178	-2,1	-406	-6,6	-3,3

Schlüsselzahl der Tat	Gesamtzahl der Straftaten	01. - 12. 2008			01. - 12. 2009			Zu - oder Abnahme der				
		bekannt ge- wordene Fälle	auf- geklärte Fälle	Auf- klärung in %	bekannt ge- wordene Fälle	auf- geklärte Fälle	Auf- klärung in %	Straftaten		aufgeklärten Fälle		Auf- klärungs- quoten
								Anzahl	in %	Anzahl	in %	
1	2	3	4	5	6	7	8	9	10	11	12	13
517100	Leistungsbetrug	809	593	73,3	903	641	71,0	94	11,6	48	8,1	-2,3
517200	Leistungskreditbetrug	1.124	864	76,9	930	688	74,0	-194	-17,3	-176	-20,4	-2,9
517300	Arbeitsvermittlungsbetrug	5	5	100,0	10	9	90,0	5	100,0	4	80,0	-10,0
517400	Betr. z.N. Vers./Vers.-missbr.	97	96	99,0	100	96	96,0	3	3,1	0	0,0	-3,0
517410	Betrug z. N. Versicherungen	92	91	98,9	91	88	96,7	-1	-1,1	-3	-3,3	-2,2
517420	Versicherungsmisbrauch	5	5	100,0	9	8	88,9	4	80,0	3	60,0	-11,1
517500	Computerbetrug	997	266	26,7	579	178	30,7	-418	-41,9	-88	-33,1	4,0
517600	Provisionsbetrug	305	294	96,4	45	40	88,9	-260	-85,2	-254	-86,4	-7,5
517700	B. z.N. Soz-vers/-Vers-träger	97	95	97,9	97	95	97,9	0	0,0	0	0,0	0,0
517800	Sonstiger Sozialleistungsbetr.	185	183	98,9	180	179	99,4	-5	-2,7	-4	-2,2	0,5
517900	Betr. m. Zug.-ber. zu Komm.-d.	95	39	41,1	123	55	44,7	28	29,5	16	41,0	3,6
518100	Abrechnungsbetrug	102	82	80,4	269	202	75,1	167	163,7	120	146,3	-5,3
518110	... im Gesundheitswesen	22	18	81,8	55	55	100,0	33	150,0	37	205,6	18,2
518179	Sonstiger Abrechnungsbetrug	80	64	80,0	214	147	68,7	134	167,5	83	129,7	-11,3
518200	Einmietbetrug	134	121	90,3	141	122	86,5	7	5,2	1	0,8	-3,8
518300	Kontoeröffn.-/Überweis.-betr.	511	337	65,9	750	533	71,1	239	46,8	196	58,2	5,2
518310	Kontoeröffnungsbetrug	169	87	51,5	259	171	66,0	90	53,3	84	96,6	14,5
518320	Überweisungsbetrug	342	250	73,1	491	362	73,7	149	43,6	112	44,8	0,6
518400	Zechbetrug	273	231	84,6	316	284	89,9	43	15,8	53	22,9	5,3
518800	Kreditvermittlungsbetrug	11	10	90,9	9	7	77,8	-2	-18,2	-3	-30,0	-13,1
518900	Sonstige Betrugsarten	3.791	2.974	78,4	3.906	2.655	68,0	115	3,0	-319	-10,7	-10,4
520000	Veruntreuungen	376	358	95,2	383	363	94,8	7	1,9	5	1,4	-0,4
521000	Untreue	145	136	93,8	141	133	94,3	-4	-2,8	-3	-2,2	0,5
521079	Sonstige Untreue	143	135	94,4	139	132	95,0	-4	-2,8	-3	-2,2	0,6
521100	Untreue bei Kapitalanlageges.	2	1	50,0	2	1	50,0	0	0,0	0	0,0	0,0
522000	Vorenth./Veruntr. v. Arb-entg.	152	150	98,7	145	143	98,6	-7	-4,6	-7	-4,7	-0,1
523000	Missbr. v. Scheck-/Kreditkart.	79	72	91,1	97	87	89,7	18	22,8	15	20,8	-1,4
530000	Unterschlagung	3.428	2.002	58,4	3.272	1.827	55,8	-156	-4,6	-175	-8,7	-2,6
530010	Sonst Unterschl ohne Kfz § 246	2.789	1.543	55,3	2.617	1.360	52,0	-172	-6,2	-183	-11,9	-3,3
530020	Sonst Unterschl ohne Kfz § 247	78	56	71,8	82	56	68,3	4	5,1	0	0,0	-3,5
530030	Sonstige Unterschlagung § 248a	295	154	52,2	254	147	57,9	-41	-13,9	-7	-4,5	5,7
531000	Unterschlagung von Kfz	266	249	93,6	319	264	82,8	53	19,9	15	6,0	-10,8
531010	Unterschlagung von Kfz § 246	249	233	93,6	311	258	83,0	62	24,9	25	10,7	-10,6
531020	Unterschlagung von Kfz § 247	17	16	94,1	8	6	75,0	-9	-52,9	-10	-62,5	-19,1
540000	Urkundenfälschung	1.592	1.262	79,3	1.408	1.121	79,6	-184	-11,6	-141	-11,2	0,3

Schlüsselzahl der Tat	Gesamtzahl der Straftaten	01. - 12. 2008			01. - 12. 2009			Zu - oder Abnahme der				
		bekannt gewordene Fälle	aufgeklärte Fälle	Aufklärung in %	bekannt gewordene Fälle	aufgeklärte Fälle	Aufklärung in %	Straftaten		aufgeklärten Fälle		Aufklärungsquoten
								Anzahl	in %	Anzahl	in %	
1	2	3	4	5	6	7	8	9	10	11	12	13
540001	Sonst. Urkundenfälschung § 267	846	667	78,8	806	661	82,0	-40	-4,7	-6	-0,9	3,2
540002	Mittelbare Falschbeurkundung	152	148	97,4	153	148	96,7	1	0,7	0	0,0	-0,7
540003	Verändern amtlicher Ausweise	4	4	100,0	18	18	100,0	14	350,0	14	350,0	0,0
540004	Urkundenunterdrückung pp § 274	8	5	62,5	3	2	66,7	-5	-62,5	-3	-60,0	4,2
540005	Vorber. Fälsch. amtl. Ausweise	2	2	100,0	3	2	66,7	1	50,0	0	0,0	-33,3
540006	Verschaffen falsch amtl. Ausw.	25	23	92,0	14	12	85,7	-11	-44,0	-11	-47,8	-6,3
540007	Fälschung Gesundheitszeugnisse	0	0	0,0	2	2	100,0	2	0,0	2	0,0	100,0
540008	Ausst. unr. Gesundheitszeugnis	1	1	100,0	3	3	100,0	2	200,0	2	200,0	0,0
540009	Gebrauch unr. Gesundheitszeug.	1	1	100,0	1	1	100,0	0	0,0	0	0,0	0,0
540010	Missbrauch von Ausweispapieren	376	349	92,8	253	226	89,3	-123	-32,7	-123	-35,2	-3,5
541000	Fälsch. techn. Aufzeichnungen	1	1	100,0	5	4	80,0	4	400,0	3	300,0	-20,0
541079	Sonst. Fälschung techn. Aufz.	1	1	100,0	5	4	80,0	4	400,0	3	300,0	-20,0
542000	Fälschung zur Erlangung v. BtM	71	49	69,0	42	23	54,8	-29	-40,8	-26	-53,1	-14,2
543000	F. Daten/T. Rechtsverk. bei DV	105	12	11,4	105	19	18,1	0	0,0	7	58,3	6,7
543010	... § 269 StGB	79	11	13,9	100	19	19,0	21	26,6	8	72,7	5,1
543020	... § 270 StGB	26	1	3,8	5	0	0,0	-21	-80,8	-1	-100,0	-3,8
550000	Geld-/Wertzeichenfälschung pp.	89	30	33,7	71	36	50,7	-18	-20,2	6	20,0	17,0
551000	Geld-/Wertzeichenfälschung	1	1	100,0	5	5	100,0	4	400,0	4	400,0	0,0
551010	Geldfälsch ohne § 146 I 3 StGB	1	1	100,0	5	5	100,0	4	400,0	4	400,0	0,0
552000	Inverkehrbringen v. Falschgeld	11	11	100,0	25	25	100,0	14	127,3	14	127,3	0,0
552010	... gem. § 146 Abs. 1 Nr. 3 StGB	6	6	100,0	14	14	100,0	8	133,3	8	133,3	0,0
552020	... gem. § 147 StGB	5	5	100,0	11	11	100,0	6	120,0	6	120,0	0,0
553000	F. Zahl-kart./Scheck/Wechsel	77	18	23,4	41	6	14,6	-36	-46,8	-12	-66,7	-8,8
553100	Gebr. Zahl-kart./Schecks pp	74	18	24,3	37	6	16,2	-37	-50,0	-12	-66,7	-8,1
553110	... ohne Garantiefunktion	9	1	11,1	3	0	0,0	-6	-66,7	-1	-100,0	-11,1
553120	... mit Garantiefunktion	65	17	26,2	34	6	17,6	-31	-47,7	-11	-64,7	-8,6
553200	Sonstige Hdl./Schecks/Wechsel	3	0	0,0	4	0	0,0	1	33,3	0	0,0	0,0
553210	... ohne Garantiefunktion	2	0	0,0	2	0	0,0	0	0,0	0	0,0	0,0
553220	... mit Garantiefunktion	1	0	0,0	2	0	0,0	1	100,0	0	0,0	0,0
560000	Insolvenzstraft. (283, 283a-d)	19	19	100,0	17	17	100,0	-2	-10,5	-2	-10,5	0,0
561000	Bankrott	17	17	100,0	14	14	100,0	-3	-17,6	-3	-17,6	0,0
563000	Verletzung d. Buchführungspf.	1	1	100,0	2	2	100,0	1	100,0	1	100,0	0,0
565000	Schuldnerbegünstigung	1	1	100,0	1	1	100,0	0	0,0	0	0,0	0,0
600000	Sonst. Straftatbest. gem. StGB	42.220	17.749	42,0	41.096	17.072	41,5	-1.124	-2,7	-677	-3,8	-0,5
610000	Erpressung	136	106	77,9	177	128	72,3	41	30,1	22	20,8	-5,6

Schlüsselzahl der Tat	Gesamtzahl der Straftaten	01. - 12. 2008			01. - 12. 2009			Zu - oder Abnahme der				
		bekannt ge- wordene Fälle	auf- geklärte Fälle	Auf- klärung in %	bekannt ge- wordene Fälle	auf- geklärte Fälle	Auf- klärung in %	Straftaten		aufgeklärten Fälle		Auf- klärungs- quoten
								Anzahl	in %	Anzahl	in %	
1	2	3	4	5	6	7	8	9	10	11	12	13
610001	Schutzgelderpressung	5	3	60,0	1	1	100,0	-4	-80,0	-2	-66,7	40,0
610079	Sonstige Erpressung	128	101	78,9	172	125	72,7	44	34,4	24	23,8	-6,2
611000	Erpressung auf sex. Grundlage	3	2	66,7	4	2	50,0	1	33,3	0	0,0	-16,7
620000	Widerst g. Staatsgew/öff. Ordn	5.864	5.008	85,4	5.286	4.531	85,7	-578	-9,9	-477	-9,5	0,3
620001	... § 126 StGB	58	34	58,6	98	64	65,3	40	69,0	30	88,2	6,7
620002	... § 127 StGB	1	1	100,0	0	0	0,0	-1	-100,0	-1	-100,0	-100,0
620003	... § 129 StGB	4	4	100,0	0	0	0,0	-4	-100,0	-4	-100,0	-100,0
620005	... § 132 StGB	53	20	37,7	30	13	43,3	-23	-43,4	-7	-35,0	5,6
620006	... § 132a StGB	18	16	88,9	36	33	91,7	18	100,0	17	106,3	2,8
620007	... § 133 StGB	13	5	38,5	10	6	60,0	-3	-23,1	1	20,0	21,5
620009	... § 136 StGB	67	26	38,8	60	27	45,0	-7	-10,4	1	3,8	6,2
620010	... § 138 StGB	2	1	50,0	2	1	50,0	0	0,0	0	0,0	0,0
620011	... § 140 StGB	0	0	0,0	1	0	0,0	1	0,0	0	0,0	0,0
620013	... § 145 StGB	764	277	36,3	667	249	37,3	-97	-12,7	-28	-10,1	1,0
620014	... § 145a StGB	1	1	100,0	12	12	100,0	11	1.100,0	11	1.100,0	0,0
621000	Widerst. gegen d. Staatsgewalt	1.153	1.143	99,1	1.111	1.088	97,9	-42	-3,6	-55	-4,8	-1,2
621010	Öffentl. Auff. zu Straftaten	2	1	50,0	4	2	50,0	2	100,0	1	100,0	0,0
621020	Widerst. g. Vollstreckungsbea.	1.116	1.111	99,6	1.069	1.055	98,7	-47	-4,2	-56	-5,0	-0,9
621030	Widerst. g. gleichgest. Pers.	1	1	100,0	3	3	100,0	2	200,0	2	200,0	0,0
621040	Gefangenenbefreiung	34	30	88,2	35	28	80,0	1	2,9	-2	-6,7	-8,2
622000	Hausfriedensbr. insg. 123, 124	3.259	3.117	95,6	2.806	2.693	96,0	-453	-13,9	-424	-13,6	0,4
622100	Hausfriedensbruch § 123 StGB	3.259	3.117	95,6	2.804	2.691	96,0	-455	-14,0	-426	-13,7	0,4
622200	Schw. Hausfriedensb.§ 124 StGB	0	0	0,0	2	2	100,0	2	0,0	2	0,0	100,0
623000	Landfriedensbruch	114	34	29,8	137	58	42,3	23	20,2	24	70,6	12,5
623010	Landfriedensbruch § 125 StGB	99	29	29,3	116	52	44,8	17	17,2	23	79,3	15,5
623020	Bes. schw. Landfr. § 125a StGB	15	5	33,3	21	6	28,6	6	40,0	1	20,0	-4,7
624000	Vortäuschen einer Straftat	321	307	95,6	281	266	94,7	-40	-12,5	-41	-13,4	-0,9
624010	... gegen die sex. Selbstbest.	19	16	84,2	20	20	100,0	1	5,3	4	25,0	15,8
624079	... einer sonstigen Straftat	158	147	93,0	133	121	91,0	-25	-15,8	-26	-17,7	-2,0
624100	Vortäuschen eines Raubes	70	70	100,0	65	64	98,5	-5	-7,1	-6	-8,6	-1,5
624200	Vortäuschen eines Diebstahls	74	74	100,0	63	61	96,8	-11	-14,9	-13	-17,6	-3,2
624201	Vortäuschen eines Kfz-Diebst.	29	29	100,0	13	12	92,3	-16	-55,2	-17	-58,6	-7,7
624279	Vortäusch. ein. sonst. Diebst.	45	45	100,0	50	49	98,0	5	11,1	4	8,9	-2,0
626000	Gewaltdarstellung	11	10	90,9	5	5	100,0	-6	-54,5	-5	-50,0	9,1
626079	Sonstige Gewaltdarstellung	4	4	100,0	5	5	100,0	1	25,0	1	25,0	0,0

Schlüsselzahl der Tat 1	Gesamtzahl der Straftaten 2	01. - 12. 2008			01. - 12. 2009			Zu - oder Abnahme der				
		bekannt ge- wordene Fälle 3	auf- geklärte Fälle 4	Auf- klärung in % 5	bekannt ge- wordene Fälle 6	auf- geklärte Fälle 7	Auf- klärung in % 8	Straftaten		aufgeklärten Fälle		Auf- klärungs- quoten 13
								Anzahl 9	in % 10	Anzahl 11	in % 12	
626100	Schriften an Pers. u. 18 Jahre	7	6	85,7	0	0	0,0	-7	-100,0	-6	-100,0	-85,7
627000	Volkserhetzung	25	12	48,0	30	16	53,3	5	20,0	4	33,3	5,3
630000	Begün/Strafvereit/Hehler/Geldw	542	507	93,5	540	501	92,8	-2	-0,4	-6	-1,2	-0,7
630010	Begünstigung	3	3	100,0	3	2	66,7	0	0,0	-1	-33,3	-33,3
630020	Strafvereitelung	27	27	100,0	32	30	93,8	5	18,5	3	11,1	-6,2
631000	Hehlerei von Kfz	43	35	81,4	38	28	73,7	-5	-11,6	-7	-20,0	-7,7
631079	Hehlerei von Kfz § 259 StGB	32	24	75,0	28	18	64,3	-4	-12,5	-6	-25,0	-10,7
631100	Gewerbsmäßige Hehlerei v. Kfz.	5	5	100,0	4	4	100,0	-1	-20,0	-1	-20,0	0,0
631200	Bandenhehlerei von Kfz.	5	5	100,0	1	1	100,0	-4	-80,0	-4	-80,0	0,0
631300	Gewerbsm. Bandenhehl. v. Kfz.	1	1	100,0	5	5	100,0	4	400,0	4	400,0	0,0
632000	Sonstige Hehlerei	432	411	95,1	380	368	96,8	-52	-12,0	-43	-10,5	1,7
632079	Sonstige Hehlerei § 259 StGB	386	367	95,1	291	280	96,2	-95	-24,6	-87	-23,7	1,1
632100	Sonst. gewerbsmäßige Hehlerei	44	42	95,5	89	88	98,9	45	102,3	46	109,5	3,4
632300	Sonst. gewerbsm. Bandenhehler.	2	2	100,0	0	0	0,0	-2	-100,0	-2	-100,0	-100,0
633000	Geldw/Verschl. unr. Verm-werte	37	31	83,8	87	73	83,9	50	135,1	42	135,5	0,1
640000	Brandstift/Herbeif. Brandgef.	586	201	34,3	557	184	33,0	-29	-4,9	-17	-8,5	-1,3
640010	Fahrlässige Brandstiftung	162	107	66,0	164	112	68,3	2	1,2	5	4,7	2,3
640020	Fahrl. Herbeiführen Brandgef.	4	2	50,0	9	2	22,2	5	125,0	0	0,0	-27,8
641000	Vors. Brandstift/Herbeif -gef	420	92	21,9	384	70	18,2	-36	-8,6	-22	-23,9	-3,7
641010	Vorsätzliche Brandstiftung	268	40	14,9	245	22	9,0	-23	-8,6	-18	-45,0	-5,9
641020	Schwere Brandstiftung	138	46	33,3	121	40	33,1	-17	-12,3	-6	-13,0	-0,2
641030	Besonders schw. Brandstiftung	11	3	27,3	13	6	46,2	2	18,2	3	100,0	18,9
641050	Vors. Herbeiführen Brandgefahr	3	3	100,0	5	2	40,0	2	66,7	-1	-33,3	-60,0
650000	Wettbew.-/Korrupt.-/Amtsdel.	293	202	68,9	310	252	81,3	17	5,8	50	24,8	12,4
651000	Vorteilsannahme/Bestechlichk.	45	43	95,6	19	16	84,2	-26	-57,8	-27	-62,8	-11,4
651100	Vorteilsannahme	39	37	94,9	8	8	100,0	-31	-79,5	-29	-78,4	5,1
651200	Bestechlichkeit	6	6	100,0	11	8	72,7	5	83,3	2	33,3	-27,3
652000	Vorteilsgewährung / Bestechung	10	10	100,0	22	22	100,0	12	120,0	12	120,0	0,0
652100	Vorteilsgewährung	2	2	100,0	13	13	100,0	11	550,0	11	550,0	0,0
652200	Bestechung	8	8	100,0	8	8	100,0	0	0,0	0	0,0	0,0
652400	Bestechu. (sonst. schw. Fälle)	0	0	0,0	1	1	100,0	1	0,0	1	0,0	100,0
655000	Sonstige Straftaten im Amt	207	119	57,5	208	158	76,0	1	0,5	39	32,8	18,5
655001	Strafvereitelung im Amt	23	12	52,2	24	12	50,0	1	4,3	0	0,0	-2,2
655002	Rechtsbeugung	1	0	0,0	2	0	0,0	1	100,0	0	0,0	0,0
655004	Verfolgung Unschuldiger	9	7	77,8	9	7	77,8	0	0,0	0	0,0	0,0

Schlüsselzahl der Tat	Gesamtzahl der Straftaten	01. - 12. 2008			01. - 12. 2009			Zu - oder Abnahme der				
		bekannt ge- wordene Fälle	auf- geklärte Fälle	Auf- klärung in %	bekannt ge- wordene Fälle	auf- geklärte Fälle	Auf- klärung in %	Straftaten		aufgeklärten Fälle		Auf- klärungs- quoten
								Anzahl	in %	Anzahl	in %	
1	2	3	4	5	6	7	8	9	10	11	12	13
655005	Vollstreckung geg. Unschuldige	0	0	0,0	1	1	100,0	1	0,0	1	0,0	100,0
655006	Falschbeurkundung im Amt	1	1	100,0	1	1	100,0	0	0,0	0	0,0	0,0
655007	Gebührenüberhebung	3	2	66,7	5	5	100,0	2	66,7	3	150,0	33,3
655100	Körperverletzung im Amt	168	96	57,1	161	131	81,4	-7	-4,2	35	36,5	24,3
655200	Verletz. d. Dienstgeheimnisses	2	1	50,0	5	1	20,0	3	150,0	0	0,0	-30,0
657000	Bestechl/Bestechu-gesch. Verk.	31	30	96,8	61	56	91,8	30	96,8	26	86,7	-5,0
657100	Bestechl/Bestechu-gesch. Verk.	31	30	96,8	52	48	92,3	21	67,7	18	60,0	-4,5
657110	... § 299 Abs. 1 und 2 StGB	12	11	91,7	48	45	93,8	36	300,0	34	309,1	2,1
657120	... § 299 Abs. 3 StGB	19	19	100,0	4	3	75,0	-15	-78,9	-16	-84,2	-25,0
657200	... § 300 Satz 2 Nr. 2 StGB	0	0	0,0	8	7	87,5	8	0,0	7	0,0	87,5
657300	... § 300 Satz 2 Nr. 1 StGB	0	0	0,0	1	1	100,0	1	0,0	1	0,0	100,0
660000	Strafbarer Eigennutz	115	110	95,7	65	56	86,2	-50	-43,5	-54	-49,1	-9,5
660010	Vereiteln Zwangsvollstreckung	4	4	100,0	6	6	100,0	2	50,0	2	50,0	0,0
660020	Pfandkehr	7	7	100,0	10	10	100,0	3	42,9	3	42,9	0,0
660040	§ 297 StGB	1	0	0,0	0	0	0,0	-1	-100,0	0	0,0	0,0
661000	Unerlaubtes Glücksspiel	68	68	100,0	11	9	81,8	-57	-83,8	-59	-86,8	-18,2
661010	Veranstaltung unerl. Glückssp.	9	9	100,0	8	6	75,0	-1	-11,1	-3	-33,3	-25,0
661020	Beteiligung am unerl Glückssp.	59	59	100,0	3	3	100,0	-56	-94,9	-56	-94,9	0,0
662000	Wilderei	33	31	93,9	31	27	87,1	-2	-6,1	-4	-12,9	-6,8
662001	Fischwilderei	30	29	96,7	24	23	95,8	-6	-20,0	-6	-20,7	-0,9
662100	Jagdwilderei	3	2	66,7	7	4	57,1	4	133,3	2	100,0	-9,6
663000	Wucher	2	0	0,0	7	4	57,1	5	250,0	4	0,0	57,1
670000	Sonstige Straftaten gemäß StGB	34.684	11.615	33,5	34.161	11.420	33,4	-523	-1,5	-195	-1,7	-0,1
670001	Falsche uneidliche Aussage	145	144	99,3	161	161	100,0	16	11,0	17	11,8	0,7
670002	Meineid	3	3	100,0	1	1	100,0	-2	-66,7	-2	-66,7	0,0
670003	Falsche Vers. an Eides statt	95	94	98,9	91	89	97,8	-4	-4,2	-5	-5,3	-1,1
670005	Verleitung zur Falschaussage	0	0	0,0	5	5	100,0	5	0,0	5	0,0	100,0
670006	Fahrlässiger Falscheid pp	2	1	50,0	0	0	0,0	-2	-100,0	-1	-100,0	-50,0
670007	Falsche Verdächtigung	311	302	97,1	279	271	97,1	-32	-10,3	-31	-10,3	0,0
670008	Beschimpf. v. Religionsgem. pp	1	0	0,0	1	0	0,0	0	0,0	0	0,0	0,0
670009	Störung der Religionsausübung	1	0	0,0	2	2	100,0	1	100,0	2	0,0	100,0
670010	Störung einer Bestattungsfeier	1	1	100,0	0	0	0,0	-1	-100,0	-1	-100,0	-100,0
670011	Störung der Totenruhe	18	4	22,2	11	1	9,1	-7	-38,9	-3	-75,0	-13,1
670012	Personenstands Fältschung	1	1	100,0	1	1	100,0	0	0,0	0	0,0	0,0
670013	Doppelehe	1	1	100,0	2	2	100,0	1	100,0	1	100,0	0,0

Schlüsselzahl der Tat 1	Gesamtzahl der Straftaten 2	01. - 12. 2008			01. - 12. 2009			Zu - oder Abnahme der				
		bekannt ge- wordene Fälle 3	auf- geklärte Fälle 4	Auf- klärung in % 5	bekannt ge- wordene Fälle 6	auf- geklärte Fälle 7	Auf- klärung in % 8	Straftaten		aufgeklärten Fälle		Auf- klärungs- quoten 13
								Anzahl 9	in % 10	Anzahl 11	in % 12	
670014	Beischlaf zwischen Verwandten	1	1	100,0	1	1	100,0	0	0,0	0	0,0	0,0
670015	Verleumd pp geg Pers pol Leben	7	5	71,4	4	3	75,0	-3	-42,9	-2	-40,0	3,6
670016	Verletz Vertraulichkeit Wort	4	4	100,0	5	4	80,0	1	25,0	0	0,0	-20,0
670017	Verletzung Briefgeheimnis	111	36	32,4	123	42	34,1	12	10,8	6	16,7	1,7
670018	Verletzung Privatgeheimnis	22	18	81,8	25	19	76,0	3	13,6	1	5,6	-5,8
670019	Verwertung fremder Geheimnisse	1	1	100,0	0	0	0,0	-1	-100,0	-1	-100,0	-100,0
670020	Verletz Post-/Fernmeldegeheimn	21	12	57,1	25	7	28,0	4	19,0	-5	-41,7	-29,1
670021	Aussetzung	1	0	0,0	0	0	0,0	-1	-100,0	0	0,0	0,0
670024	Gefährl Eingr Bahnverkehr pp	190	110	57,9	160	75	46,9	-30	-15,8	-35	-31,8	-11,0
670025	Gefährl. Eingriff Straßenverk.	264	102	38,6	319	102	32,0	55	20,8	0	0,0	-6,6
670026	Störung öffentlicher Betriebe	17	4	23,5	11	4	36,4	-6	-35,3	0	0,0	12,9
670027	Störung von TK-Anlagen	3	2	66,7	4	2	50,0	1	33,3	0	0,0	-16,7
670029	Baufgefährdung	12	8	66,7	9	8	88,9	-3	-25,0	0	0,0	22,2
670030	Vollrausch	5	5	100,0	1	1	100,0	-4	-80,0	-4	-80,0	0,0
670032	Unterlassene Hilfeleistung	70	59	84,3	52	45	86,5	-18	-25,7	-14	-23,7	2,2
670033	Parteiverrat	4	4	100,0	2	2	100,0	-2	-50,0	-2	-50,0	0,0
670034	Verl. pers. Lebensber. d. Foto	30	23	76,7	39	30	76,9	9	30,0	7	30,4	0,2
670079	Sonst. weit. Straftat gem StGB	43	32	74,4	2	2	100,0	-41	-95,3	-30	-93,8	25,6
671000	Verletzung Unterhaltspflicht	211	210	99,5	194	193	99,5	-17	-8,1	-17	-8,1	0,0
672000	Verl. Fürsorge-/Erziehungspf.	86	85	98,8	70	70	100,0	-16	-18,6	-15	-17,6	1,2
673000	Beleidigung	5.807	4.990	85,9	5.737	4.888	85,2	-70	-1,2	-102	-2,0	-0,7
673010	185 StGB (ohne sex. Grundlage)	4.578	4.098	89,5	4.458	3.952	88,6	-120	-2,6	-146	-3,6	-0,9
673020	186 StGB (ohne sex. Grundlage)	198	166	83,8	195	160	82,1	-3	-1,5	-6	-3,6	-1,7
673030	187 StGB (ohne sex. Grundlage)	224	188	83,9	228	192	84,2	4	1,8	4	2,1	0,3
673040	189 StGB (ohne sex. Grundlage)	1	0	0,0	0	0	0,0	-1	-100,0	0	0,0	0,0
673100	Beleidigung auf sex. Grundlage	806	538	66,7	856	584	68,2	50	6,2	46	8,6	1,5
673110	185 StGB (auf sex. Grundlage)	749	493	65,8	797	533	66,9	48	6,4	40	8,1	1,1
673120	186 StGB (auf sex. Grundlage)	30	23	76,7	35	30	85,7	5	16,7	7	30,4	9,0
673130	187 StGB (auf sex. Grundlage)	27	22	81,5	24	21	87,5	-3	-11,1	-1	-4,5	6,0
674000	Sachbeschädigung	26.308	5.143	19,5	26.019	5.129	19,7	-289	-1,1	-14	-0,3	0,2
674010	.. 303 StGB ohne 674100/674300	10.001	2.368	23,7	9.557	2.176	22,8	-444	-4,4	-192	-8,1	-0,9
674011	... d. Graffiti o. 674111/674311	1.274	210	16,5	1.163	126	10,8	-111	-8,7	-84	-40,0	-5,7
674012	... durch Feuer ohne 674312	1.485	126	8,5	1.357	121	8,9	-128	-8,6	-5	-4,0	0,4
674019	... sonst Handl o. 674119/674319	7.242	2.032	28,1	7.037	1.929	27,4	-205	-2,8	-103	-5,1	-0,7
674020	.. 304 StGB ohne 674320	590	153	25,9	447	89	19,9	-143	-24,2	-64	-41,8	-6,0

Schlüsselzahl der Tat 1	Gesamtzahl der Straftaten 2	01. - 12. 2008			01. - 12. 2009			Zu - oder Abnahme der				
		bekannt gewordene Fälle 3	aufgeklärte Fälle 4	Aufklärung in % 5	bekannt gewordene Fälle 6	aufgeklärte Fälle 7	Aufklärung in % 8	Straftaten		aufgeklärten Fälle		Aufklärungsquoten 13
							Anzahl 9	in % 10	Anzahl 11	in % 12		
674021	... durch Graffiti ohne 674321	49	10	20,4	15	7	46,7	-34	-69,4	-3	-30,0	26,3
674022	... durch Feuer ohne 674322	71	10	14,1	32	4	12,5	-39	-54,9	-6	-60,0	-1,6
674029	... d. sonst. Handl. ohne 674329	470	133	28,3	400	78	19,5	-70	-14,9	-55	-41,4	-8,8
674100	Sachbeschädigung an Kfz	9.808	1.270	12,9	9.459	1.274	13,5	-349	-3,6	4	0,3	0,6
674180	... durch Feuer	24	6	25,0	19	3	15,8	-5	-20,8	-3	-50,0	-9,2
674111	... durch Graffiti	451	55	12,2	442	64	14,5	-9	-2,0	9	16,4	2,3
674119	... durch sonstige Handlung	9.333	1.209	13,0	8.998	1.207	13,4	-335	-3,6	-2	-0,2	0,4
674200	Datenveränder./Computersabot.	63	13	20,6	80	18	22,5	17	27,0	5	38,5	1,9
674210	Datenveränderung	53	10	18,9	68	17	25,0	15	28,3	7	70,0	6,1
674220	Computersabotage	10	3	30,0	12	1	8,3	2	20,0	-2	-66,7	-21,7
674300	Sonst Sachb auf Str./Weg/Platz	5.837	1.334	22,9	6.448	1.560	24,2	611	10,5	226	16,9	1,3
674310	... § 303 StGB	5.420	1.210	22,3	6.141	1.478	24,1	721	13,3	268	22,1	1,8
674311	... § 303 StGB durch Graffiti	3.678	747	20,3	3.917	1.018	26,0	239	6,5	271	36,3	5,7
674312	... § 303 StGB durch Feuer	315	32	10,2	781	53	6,8	466	147,9	21	65,6	-3,4
674319	... § 303 StGB d. sonst. Handl.	1.427	431	30,2	1.443	407	28,2	16	1,1	-24	-5,6	-2,0
674320	... § 304 StGB	417	124	29,7	307	82	26,7	-110	-26,4	-42	-33,9	-3,0
674321	... § 304 StGB durch Graffiti	47	30	63,8	8	1	12,5	-39	-83,0	-29	-96,7	-51,3
674322	... § 304 StGB durch Feuer	56	10	17,9	36	7	19,4	-20	-35,7	-3	-30,0	1,5
674329	... § 304 StGB d. sonst. Handl.	314	84	26,8	263	74	28,1	-51	-16,2	-10	-11,9	1,3
674500	Zerstörung wichtiger Arbeitsm.	9	5	55,6	28	12	42,9	19	211,1	7	140,0	-12,7
674512	... durch Feuer	1	1	100,0	0	0	0,0	-1	-100,0	-1	-100,0	-100,0
674519	... durch sonstige Handlung	8	4	50,0	28	12	42,9	20	250,0	8	200,0	-7,1
675000	Sprengstoff-/Strahlungsverbr.	23	4	17,4	31	10	32,3	8	34,8	6	150,0	14,9
675200	Herbeif. Sprengstoffexplosion	23	4	17,4	31	10	32,3	8	34,8	6	150,0	14,9
676000	Straftaten gegen die Umwelt	531	186	35,0	493	205	41,6	-38	-7,2	19	10,2	6,6
676010	Bodenverunreinigung	30	14	46,7	30	14	46,7	0	0,0	0	0,0	0,0
676011	Bodenverunreinigung - einfach	30	14	46,7	30	14	46,7	0	0,0	0	0,0	0,0
676100	Gewässerverunreinigung	263	66	25,1	206	64	31,1	-57	-21,7	-2	-3,0	6,0
676101	Gewässerverunreinig. - einfach	263	66	25,1	206	64	31,1	-57	-21,7	-2	-3,0	6,0
676200	Luftverunreinigung	3	1	33,3	2	2	100,0	-1	-33,3	1	100,0	66,7
676201	Luftverunreinigung - einfach	3	1	33,3	2	2	100,0	-1	-33,3	1	100,0	66,7
676400	Unerl Umg. gef. Abf. 326 I+III	211	88	41,7	221	95	43,0	10	4,7	7	8,0	1,3
676410	Unerl. Umg. m. gef. Abf. 326 I	206	88	42,7	219	95	43,4	13	6,3	7	8,0	0,7
676411	§ 326 I StGB - einfach	206	88	42,7	217	94	43,3	11	5,3	6	6,8	0,6
676412	§ 326 I StGB - besonders schw.	0	0	0,0	2	1	50,0	2	0,0	1	0,0	50,0

Schlüsselzahl der Tat	Gesamtzahl der Straftaten	01. - 12. 2008			01. - 12. 2009			Zu - oder Abnahme der				
		bekannt gewordene Fälle	aufgeklärte Fälle	Aufklärung in %	bekannt gewordene Fälle	aufgeklärte Fälle	Aufklärung in %	Straftaten		aufgeklärten Fälle		Aufklärungsquoten
1	2	3	4	5	6	7	8	9	10	11	12	13
676420	Unerl. Umg. gef. Abf. 326 III	5	0	0,0	2	0	0,0	-3	-60,0	0	0,0	0,0
676421	§ 326 III StGB - einfach	4	0	0,0	2	0	0,0	-2	-50,0	0	0,0	0,0
676422	§ 326 III StGB - besond. schw.	1	0	0,0	0	0	0,0	-1	-100,0	0	0,0	0,0
676500	Unerl. Betreiben von Anlagen	4	4	100,0	5	5	100,0	1	25,0	1	25,0	0,0
676520	Unerl. Betr. v. Anlagen 327 II	4	4	100,0	5	5	100,0	1	25,0	1	25,0	0,0
676521	§ 327 II StGB - einfach	4	4	100,0	5	5	100,0	1	25,0	1	25,0	0,0
676600	Unerl. Umg. radioakt Stoffe pp	4	2	50,0	3	1	33,3	-1	-25,0	-1	-50,0	-16,7
676610	Unerl. Umg. radioaktive Stoffe	0	0	0,0	2	1	50,0	2	0,0	1	0,0	50,0
676611	§ 328 I+II StGB - einfach	0	0	0,0	2	1	50,0	2	0,0	1	0,0	50,0
676620	Unerl. Umg. gef. Stoffe/Güter	4	2	50,0	1	0	0,0	-3	-75,0	-2	-100,0	-50,0
676621	§ 328 III StGB - einfach	4	2	50,0	1	0	0,0	-3	-75,0	-2	-100,0	-50,0
676700	Gef. schutzbedürftiger Gebiete	1	0	0,0	0	0	0,0	-1	-100,0	0	0,0	0,0
676701	§ 329 StGB - einfach	1	0	0,0	0	0	0,0	-1	-100,0	0	0,0	0,0
676800	Abfallein-, -aus- und -durchf.	11	10	90,9	26	24	92,3	15	136,4	14	140,0	1,4
676810	Ungenehm. Einfuhr gef. Abfälle	1	1	100,0	4	3	75,0	3	300,0	2	200,0	-25,0
676811	Ungen. Abfalleinf. - einfach	1	1	100,0	4	3	75,0	3	300,0	2	200,0	-25,0
676820	Ungenehm. Ausfuhr gef. Abfälle	7	7	100,0	20	20	100,0	13	185,7	13	185,7	0,0
676821	Ungen. Abfallausf. - einfach	7	7	100,0	20	20	100,0	13	185,7	13	185,7	0,0
676830	Ungen. Durchfuhr gef. Abfälle	3	2	66,7	2	1	50,0	-1	-33,3	-1	-50,0	-16,7
676831	Ungen. Abfalldurchf. - einfach	3	2	66,7	2	1	50,0	-1	-33,3	-1	-50,0	-16,7
676900	Schw. Gef. d. Freisetzen Gift	2	0	0,0	0	0	0,0	-2	-100,0	0	0,0	0,0
678000	§§ 202a, 202b, 202c StGB	333	20	6,0	281	45	16,0	-52	-15,6	25	125,0	10,0
678010	Ausspähen von Daten	327	20	6,1	266	41	15,4	-61	-18,7	21	105,0	9,3
678020	Abfangen von Daten	4	0	0,0	4	1	25,0	0	0,0	1	0,0	25,0
678030	Vorber. Aussp./Abfan. v. Daten	2	0	0,0	11	3	27,3	9	450,0	3	0,0	27,3
679000	Sonstige Umweltstraftaten	2	1	50,0	0	0	0,0	-2	-100,0	-1	-100,0	-50,0
679010	Herbeiführen Überschwemmung	2	1	50,0	0	0	0,0	-2	-100,0	-1	-100,0	-50,0
700000	Strafrechtliche Nebengesetze	15.453	14.495	93,8	14.544	13.528	93,0	-909	-5,9	-967	-6,7	-0,8
710000	Strafr. Nebenges. Wirtschaft	381	314	82,4	438	379	86,5	57	15,0	65	20,7	4,1
712000	AktG/GenG/GmbHG/HGB pp.	67	69	103,0	50	49	98,0	-17	-25,4	-20	-29,0	-5,0
712010	Aktiengesetz	2	2	100,0	2	2	100,0	0	0,0	0	0,0	0,0
712020	HGB ohne §§ 130b und 177a	2	2	100,0	1	1	100,0	-1	-50,0	-1	-50,0	0,0
712030	GmbH-G ohne § 84	9	9	100,0	8	7	87,5	-1	-11,1	-2	-22,2	-12,5
712100	Insolvenzverschleppung GmbH-G	52	54	103,8	35	35	100,0	-17	-32,7	-19	-35,2	-3,8
712200	Insolvenzverschleppung HGB	2	2	100,0	4	4	100,0	2	100,0	2	100,0	0,0

Schlüsselzahl der Tat	Gesamtzahl der Straftaten	01. - 12. 2008			01. - 12. 2009			Zu - oder Abnahme der				
		bekannt ge- wordene Fälle	auf- geklärte Fälle	Auf- klärung in %	bekannt ge- wordene Fälle	auf- geklärte Fälle	Auf- klärung in %	Straftaten		aufgeklärten Fälle		Auf- klärungs- quoten
								Anzahl	in %	Anzahl	in %	
1	2	3	4	5	6	7	8	9	10	11	12	13
712210	§ 130b HGB	2	2	100,0	4	4	100,0	2	100,0	2	100,0	0,0
713000	Illegale Besch./Erschl. Soz.	3	3	100,0	0	0	0,0	-3	-100,0	-3	-100,0	-100,0
713010	§ 15 AÜG	1	1	100,0	0	0	0,0	-1	-100,0	-1	-100,0	-100,0
713030	§ 10 SchwarzArbG	1	1	100,0	0	0	0,0	-1	-100,0	-1	-100,0	-100,0
713040	§ 11 SchwarzArbG	1	1	100,0	0	0	0,0	-1	-100,0	-1	-100,0	-100,0
714000	Bankgewerbe/WertpapierhandelsG	5	5	100,0	32	32	100,0	27	540,0	27	540,0	0,0
714060	Wertpapierhandelsgesetz	5	5	100,0	32	32	100,0	27	540,0	27	540,0	0,0
715000	Straft. iZm Urheberrechtsbest.	130	90	69,2	154	131	85,1	24	18,5	41	45,6	15,9
715010	Markengesetz	37	31	83,8	59	53	89,8	22	59,5	22	71,0	6,0
715020	Geschmacksmustergesetz	0	0	0,0	1	1	100,0	1	0,0	1	0,0	100,0
715040	Kunsturheberrechtsgesetz	21	10	47,6	20	16	80,0	-1	-4,8	6	60,0	32,4
715050	UrheberrechtsG - sonst. Verst.	22	15	68,2	40	33	82,5	18	81,8	18	120,0	14,3
715060	Patentgesetz	1	1	100,0	0	0	0,0	-1	-100,0	-1	-100,0	-100,0
715100	Softw.-Piraterie (priv. Anw.)	39	24	61,5	20	18	90,0	-19	-48,7	-6	-25,0	28,5
715200	Softw.-Piraterie (gew. Hand.)	3	2	66,7	1	0	0,0	-2	-66,7	-2	-100,0	-66,7
715300	§ 17 I und IV UWG	5	5	100,0	6	5	83,3	1	20,0	0	0,0	-16,7
715400	§ 17 II und IV UWG	2	2	100,0	7	5	71,4	5	250,0	3	150,0	-28,6
716000	Straft. i.Z.m. Lebens-Arzneim.	172	145	84,3	189	160	84,7	17	9,9	15	10,3	0,4
716100	Lebensmittel- u. FuttermittelG	73	67	91,8	56	55	98,2	-17	-23,3	-12	-17,9	6,4
716200	Arzneimittelgesetz	94	73	77,7	130	102	78,5	36	38,3	29	39,7	0,8
716210	§ 95 Arzneimittelgesetz	90	70	77,8	124	100	80,6	34	37,8	30	42,9	2,8
716211	Inverkehrbr. bedenkl. Arznei	13	11	84,6	9	6	66,7	-4	-30,8	-5	-45,5	-17,9
716212	Arzneimittel zu Dopingzwecken	2	1	50,0	3	2	66,7	1	50,0	1	100,0	16,7
716213	III. Handel pp m. rezeptpfl. A.	47	36	76,6	62	51	82,3	15	31,9	15	41,7	5,7
716214	Illegal. Umgang mit Tierarznei	1	1	100,0	0	0	0,0	-1	-100,0	-1	-100,0	-100,0
716215	Fälschen von Arzneimitteln	0	0	0,0	1	1	100,0	1	0,0	1	0,0	100,0
716217	95 Abs. 3 Nr. 1, 2b und 3 AMG	0	0	0,0	3	3	100,0	3	0,0	3	0,0	100,0
716218	95 Abs. 3 Nr. 2a AMG (Doping)	0	0	0,0	1	1	100,0	1	0,0	1	0,0	100,0
716219	Sonstige Tat nach § 95 AMG	27	21	77,8	45	36	80,0	18	66,7	15	71,4	2,2
716220	§ 96 Arzneimittelgesetz	4	3	75,0	6	2	33,3	2	50,0	-1	-33,3	-41,7
716300	Weingesetz	5	5	100,0	3	3	100,0	-2	-40,0	-2	-40,0	0,0
719000	Alle son straf. NebenG Wirtsch	4	2	50,0	13	7	53,8	9	225,0	5	250,0	3,8
719010	Rennwett- und Lotteriegesetz	1	1	100,0	0	0	0,0	-1	-100,0	-1	-100,0	-100,0
719079	Sonst. NebenG Wirtschaftssekt.	0	0	0,0	1	1	100,0	1	0,0	1	0,0	100,0
719200	Straftaten nach UWG ohne § 17	3	1	33,3	12	6	50,0	9	300,0	5	500,0	16,7

Schlüsselzahl der Tat 1	Gesamtzahl der Straftaten 2	01. - 12. 2008			01. - 12. 2009			Zu - oder Abnahme der				
		bekannt ge- wordene Fälle 3	auf- geklärte Fälle 4	Auf- klärung in % 5	bekannt ge- wordene Fälle 6	auf- geklärte Fälle 7	Auf- klärung in % 8	Straftaten		aufgeklärten Fälle		Auf- klärungs- quoten 13
								Anzahl 9	in % 10	Anzahl 11	in % 12	
720000	Alle sonst. strafr. Nebenges.	4.415	4.219	95,6	4.625	4.418	95,5	210	4,8	199	4,7	-0,1
720001	Vereinsgesetz	11	5	45,5	3	1	33,3	-8	-72,7	-4	-80,0	-12,2
720002	Versammlungsgesetz	117	72	61,5	91	38	41,8	-26	-22,2	-34	-47,2	-19,7
720003	Pressegesetz	1	0	0,0	0	0	0,0	-1	-100,0	0	0,0	0,0
720005	§ 22a StVG	7	6	85,7	3	0	0,0	-4	-57,1	-6	-100,0	-85,7
720009	Telekommunikationsgesetz	10	9	90,0	6	4	66,7	-4	-40,0	-5	-55,6	-23,3
720011	§ 4 Gewaltschutzgesetz	282	282	100,0	273	273	100,0	-9	-3,2	-9	-3,2	0,0
720013	§§ 1 und 2 IntBestechungsges.	1	1	100,0	0	0	0,0	-1	-100,0	-1	-100,0	-100,0
720014	Luftsicherheitsgesetz	0	0	0,0	1	1	100,0	1	0,0	1	0,0	100,0
720079	Sonst. strafrechtl. Nebenges.	12	11	91,7	8	6	75,0	-4	-33,3	-5	-45,5	-16,7
720080	§ 114 Abs. 1 HmbSG	0	0	0,0	2	2	100,0	2	0,0	2	0,0	100,0
721000	§ 27 Abs. 2 JugendschutzG	4	3	75,0	1	1	100,0	-3	-75,0	-2	-66,7	25,0
722000	§ 27 Abs. 1 JugendschutzG	14	13	92,9	8	8	100,0	-6	-42,9	-5	-38,5	7,1
725000	AufenthG/AsylVerfG/FreizügG/EU	1.978	1.948	98,5	2.409	2.389	99,2	431	21,8	441	22,6	0,7
725100	Unerl. Einreise nach AufenthG	107	103	96,3	133	132	99,2	26	24,3	29	28,2	2,9
725110	§ 95 Abs. 1 Nr. 3 AufenthG	93	89	95,7	111	110	99,1	18	19,4	21	23,6	3,4
725120	§ 95 Abs. 2 Nr. 1a AufenthG	14	14	100,0	22	22	100,0	8	57,1	8	57,1	0,0
725200	Einschleusen gem § 96 AufenthG	33	24	72,7	55	45	81,8	22	66,7	21	87,5	9,1
725210	§ 96 Abs. 1 und 4 AufenthG	26	17	65,4	39	29	74,4	13	50,0	12	70,6	9,0
725220	§ 96 Abs. 2 AufenthG	7	7	100,0	16	16	100,0	9	128,6	9	128,6	0,0
725300	Erschl AE-Tit 95 II 2 AufenthG	192	190	99,0	244	243	99,6	52	27,1	53	27,9	0,6
725310	... - Visum	53	53	100,0	130	129	99,2	77	145,3	76	143,4	-0,8
725311	... - Visum (Scheinehe)	19	19	100,0	31	31	100,0	12	63,2	12	63,2	0,0
725312	... - Visum (sonst. Modus Oper.)	34	34	100,0	99	98	99,0	65	191,2	64	188,2	-1,0
725320	... - AE/Niederlassungsbefugnis	139	137	98,6	114	114	100,0	-25	-18,0	-23	-16,8	1,4
725321	... - AE/Niederl.bef (Scheinehe)	73	72	98,6	44	44	100,0	-29	-39,7	-28	-38,9	1,4
725322	... - AE/Nie (sonst. Mod. Oper.)	66	65	98,5	70	70	100,0	4	6,1	5	7,7	1,5
725400	Einschleusen gem § 97 AufenthG	0	0	0,0	2	2	100,0	2	0,0	2	0,0	100,0
725420	§ 97 Abs. 2 AufenthG	0	0	0,0	2	2	100,0	2	0,0	2	0,0	100,0
725500	§§ 84, 85 AsylVfG	53	53	100,0	82	82	100,0	29	54,7	29	54,7	0,0
725510	§ 84 AsylVfG	3	3	100,0	2	2	100,0	-1	-33,3	-1	-33,3	0,0
725520	§ 85 AsylVfG	50	50	100,0	80	80	100,0	30	60,0	30	60,0	0,0
725700	Illeg. Aufenth. gem. AufenthG	1.398	1.384	99,0	1.676	1.670	99,6	278	19,9	286	20,7	0,6
725710	§ 95 Abs. 1 Nr. 1 + 2 AufenthG	1.299	1.285	98,9	1.526	1.521	99,7	227	17,5	236	18,4	0,8
725720	§ 95 Abs. 2 Nr. 1b AufenthG	99	99	100,0	150	149	99,3	51	51,5	50	50,5	-0,7

Schlüsselzahl der Tat 1	Gesamtzahl der Straftaten 2	01. - 12. 2008			01. - 12. 2009			Zu - oder Abnahme der				
		bekannt ge- wordene Fälle 3	auf- geklärte Fälle 4	Auf- klärung in % 5	bekannt ge- wordene Fälle 6	auf- geklärte Fälle 7	Auf- klärung in % 8	Straftaten		aufgeklärten Fälle		Auf- klärungs- quoten 13
								Anzahl 9	in % 10	Anzahl 11	in % 12	
725800	§ 9 Freizügigkeitsgesetz/EU	3	3	100,0	6	6	100,0	3	100,0	3	100,0	0,0
725900	sonstige Verstöße Aufenthaltsg	192	191	99,5	211	209	99,1	19	9,9	18	9,4	-0,4
726000	SprengstG/WaffG/KriegswKontrG	1.969	1.861	94,5	1.810	1.689	93,3	-159	-8,1	-172	-9,2	-1,2
726100	Sprengstoffgesetz	37	26	70,3	45	22	48,9	8	21,6	-4	-15,4	-21,4
726200	Waffengesetz	1.914	1.821	95,1	1.757	1.660	94,5	-157	-8,2	-161	-8,8	-0,6
726300	Kriegswaffenkontrollgesetz	18	14	77,8	8	7	87,5	-10	-55,6	-7	-50,0	9,7
728000	Bundes-(Landes)-datenschutzG	9	8	88,9	10	6	60,0	1	11,1	-2	-25,0	-28,9
728010	Hmb. Landesdatenschutzgesetz	0	0	0,0	1	1	100,0	1	0,0	1	0,0	100,0
728020	Bundesdatenschutzgesetz	9	8	88,9	9	5	55,6	0	0,0	-3	-37,5	-33,3
730000	Rauschgiftdelikte	10.467	9.827	93,9	9.332	8.645	92,6	-1.135	-10,8	-1.182	-12,0	-1,3
731000	Allg. Verst. gegen das BtMG	8.231	7.739	94,0	7.287	6.754	92,7	-944	-11,5	-985	-12,7	-1,3
731100	mit Heroin	1.430	1.382	96,6	1.194	1.138	95,3	-236	-16,5	-244	-17,7	-1,3
731200	mit Kokain/Crack	2.080	2.000	96,2	1.352	1.252	92,6	-728	-35,0	-748	-37,4	-3,6
731201	mit Crack	1.698	1.647	97,0	989	929	93,9	-709	-41,8	-718	-43,6	-3,1
731202	mit Kokain	382	353	92,4	363	323	89,0	-19	-5,0	-30	-8,5	-3,4
731300	mit LSD	2	2	100,0	2	2	100,0	0	0,0	0	0,0	0,0
731400	mit Amph/Metha(Pulver/flüssig)	129	112	86,8	162	145	89,5	33	25,6	33	29,5	2,7
731500	mit Amph/Metha (Ecstasy)	92	64	69,6	49	43	87,8	-43	-46,7	-21	-32,8	18,2
731800	mit Cannabis einschl. Zuber.	4.139	3.830	92,5	4.134	3.803	92,0	-5	-0,1	-27	-0,7	-0,5
731900	mit sonstigen BtM	359	349	97,2	394	371	94,2	35	9,7	22	6,3	-3,0
732000	Illeg Handel/Schmuggel BtM 29	1.879	1.761	93,7	1.733	1.601	92,4	-146	-7,8	-160	-9,1	-1,3
732100	mit/von Heroin	358	347	96,9	396	378	95,5	38	10,6	31	8,9	-1,4
732110	Illegaler Handel mit Heroin	352	343	97,4	394	377	95,7	42	11,9	34	9,9	-1,7
732120	Schmuggel von Heroin	6	4	66,7	2	1	50,0	-4	-66,7	-3	-75,0	-16,7
732200	mit/von Kokain/Crack	753	707	93,9	501	464	92,6	-252	-33,5	-243	-34,4	-1,3
732210	Illeg. Handel m. Kokain/Crack	745	700	94,0	496	460	92,7	-249	-33,4	-240	-34,3	-1,3
732211	Illegaler Handel mit Crack	568	544	95,8	357	344	96,4	-211	-37,1	-200	-36,8	0,6
732212	Illegaler Handel mit Kokain	177	156	88,1	139	116	83,5	-38	-21,5	-40	-25,6	-4,6
732220	Schmuggel von Kokain/Crack	8	7	87,5	5	4	80,0	-3	-37,5	-3	-42,9	-7,5
732221	Schmuggel von Crack	4	4	100,0	1	1	100,0	-3	-75,0	-3	-75,0	0,0
732222	Schmuggel von Kokain	4	3	75,0	4	3	75,0	0	0,0	0	0,0	0,0
732400	m.v. Amph/Metha (Pulver/flüss.)	28	25	89,3	19	19	100,0	-9	-32,1	-6	-24,0	10,7
732410	IHm Amph/Metha (Pulver/flüss.)	28	25	89,3	19	19	100,0	-9	-32,1	-6	-24,0	10,7
732500	m.v. Amph/Metha (Ecstasy)	27	24	88,9	14	12	85,7	-13	-48,1	-12	-50,0	-3,2
732510	Illegaler Handel mit Ecstasy	26	23	88,5	14	12	85,7	-12	-46,2	-11	-47,8	-2,8

Schlüsselzahl der Tat	Gesamtzahl der Straftaten	01. - 12. 2008			01. - 12. 2009			Zu - oder Abnahme der				
		bekannt ge-wordene Fälle	auf-geklärte Fälle	Auf-klärung in %	bekannt ge-wordene Fälle	auf-geklärte Fälle	Auf-klärung in %	Straftaten		aufgeklärten Fälle		Auf-klärungs-quoten
								Anzahl	in %	Anzahl	in %	
1	2	3	4	5	6	7	8	9	10	11	12	13
732520	Schmuggel von Ecstasy	1	1	100,0	0	0	0,0	-1	-100,0	-1	-100,0	-100,0
732800	m./v. Cannabis einschl. Zuber.	605	556	91,9	665	596	89,6	60	9,9	40	7,2	-2,3
732810	Illegaler Handel mit Cannabis	601	554	92,2	664	595	89,6	63	10,5	41	7,4	-2,6
732820	Schmuggel von Cannabis	4	2	50,0	1	1	100,0	-3	-75,0	-1	-50,0	50,0
732900	mit/von sonstigen BtM	108	102	94,4	138	132	95,7	30	27,8	30	29,4	1,3
732910	Illegaler Handel m. sonst. Btm	108	102	94,4	137	131	95,6	29	26,9	29	28,4	1,2
732920	Schmuggel von sonst. Btm	0	0	0,0	1	1	100,0	1	0,0	1	0,0	100,0
733000	Illeg Einfuhr BtM 30 I Nr. 4	11	9	81,8	24	21	87,5	13	118,2	12	133,3	5,7
733100	von Heroin	0	0	0,0	5	5	100,0	5	0,0	5	0,0	100,0
733200	von Kokain/Crack	6	4	66,7	16	13	81,3	10	166,7	9	225,0	14,6
733201	von Crack	0	0	0,0	1	1	100,0	1	0,0	1	0,0	100,0
733202	von Kokain	6	4	66,7	15	12	80,0	9	150,0	8	200,0	13,3
733400	von Amph/Metha(Pulver/flüssig)	0	0	0,0	1	1	100,0	1	0,0	1	0,0	100,0
733800	von Cannabis einschl. Zuber.	5	5	100,0	2	2	100,0	-3	-60,0	-3	-60,0	0,0
734000	Sonst. Verstöße gegen das BtMG	346	318	91,9	288	269	93,4	-58	-16,8	-49	-15,4	1,5
734100	Illeg Anbau von BtM 29 I Nr. 1	24	24	100,0	29	28	96,6	5	20,8	4	16,7	-3,4
734200	BtM-Anbau/-Herstell/-Handel 30	13	13	100,0	8	7	87,5	-5	-38,5	-6	-46,2	-12,5
734210	§ 30 Abs. 1 Nr. 1 BtMG	4	4	100,0	0	0	0,0	-4	-100,0	-4	-100,0	-100,0
734220	§ 30a BtMG	9	9	100,0	8	7	87,5	-1	-11,1	-2	-22,2	-12,5
734300	§ 29 Abs. 1 Nr. 13 BtMG	2	2	100,0	0	0	0,0	-2	-100,0	-2	-100,0	-100,0
734500	Abgabe an Minderjährige	20	18	90,0	22	21	95,5	2	10,0	3	16,7	5,5
734510	§ 29a Abs. 1 Nr. 1 BtMG	19	17	89,5	18	17	94,4	-1	-5,3	0	0,0	4,9
734520	§ 30 Abs. 1 Nr. 2 BtMG	1	1	100,0	4	4	100,0	3	300,0	3	300,0	0,0
734800	n. gering. Menge § 29a I Nr. 2	287	261	90,9	229	213	93,0	-58	-20,2	-48	-18,4	2,1
734810	Abgabe/Besitz nicht ger. Menge	103	91	88,3	74	67	90,5	-29	-28,2	-24	-26,4	2,2
734811	von Heroin	11	11	100,0	12	12	100,0	1	9,1	1	9,1	0,0
734812	von Kokain/Crack	38	30	78,9	24	21	87,5	-14	-36,8	-9	-30,0	8,6
734814	von Amph/Metha (Pulver/flüss.)	3	3	100,0	6	3	50,0	3	100,0	0	0,0	-50,0
734815	von Ecstasy	12	11	91,7	0	0	0,0	-12	-100,0	-11	-100,0	-91,7
734818	von Cannabis einschl. Zuber.	39	36	92,3	31	30	96,8	-8	-20,5	-6	-16,7	4,5
734819	von sonstigen BtM	0	0	0,0	1	1	100,0	1	0,0	1	0,0	100,0
734820	Illeg. Handel n. geringe Menge	170	157	92,4	141	132	93,6	-29	-17,1	-25	-15,9	1,2
734821	von Heroin	21	21	100,0	19	18	94,7	-2	-9,5	-3	-14,3	-5,3
734822	von Kokain/Crack	69	62	89,9	57	53	93,0	-12	-17,4	-9	-14,5	3,1
734824	von Amph/Metha (Pulver/flüss.)	0	0	0,0	1	0	0,0	1	0,0	0	0,0	0,0

Schlüsselzahl der Tat 1	Gesamtzahl der Straftaten 2	01. - 12. 2008			01. - 12. 2009			Zu - oder Abnahme der				
		bekannt ge- wordene Fälle 3	auf- geklärte Fälle 4	Auf- klärung in % 5	bekannt ge- wordene Fälle 6	auf- geklärte Fälle 7	Auf- klärung in % 8	Straftaten		aufgeklärten Fälle		Auf- klärungs- quoten 13
							Anzahl 9	in % 10	Anzahl 11	in % 12		
734825	von Ecstasy	1	1	100,0	0	0	0,0	-1	-100,0	-1	-100,0	-100,0
734828	von Cannabis einschl. Zuber.	76	70	92,1	63	60	95,2	-13	-17,1	-10	-14,3	3,1
734829	von sonstigen BtM	3	3	100,0	1	1	100,0	-2	-66,7	-2	-66,7	0,0
734840	Illeg. Herst. n. geringe Menge	14	13	92,9	14	14	100,0	0	0,0	1	7,7	7,1
734841	von Heroin	1	1	100,0	2	2	100,0	1	100,0	1	100,0	0,0
734842	von Kokain/Crack	6	6	100,0	2	2	100,0	-4	-66,7	-4	-66,7	0,0
734844	von Amph/Metha (Pulver/flüss.)	2	2	100,0	0	0	0,0	-2	-100,0	-2	-100,0	-100,0
734848	von Cannabis einschl. Zuber.	5	4	80,0	9	9	100,0	4	80,0	5	125,0	20,0
734849	von sonstigen BtM	0	0	0,0	1	1	100,0	1	0,0	1	0,0	100,0
740000	Strafr. NebenG Umweltsektor	190	135	71,1	149	86	57,7	-41	-21,6	-49	-36,3	-13,4
740002	Hundeverbr.-/einfuhrbeschrG	3	2	66,7	0	0	0,0	-3	-100,0	-2	-100,0	-66,7
740003	Heilpraktikergesetz	42	42	100,0	5	5	100,0	-37	-88,1	-37	-88,1	0,0
740079	Sonst NebenG Umw (o. Lebensm.)	1	1	100,0	0	0	0,0	-1	-100,0	-1	-100,0	-100,0
741000	Chemikaliengesetz	19	18	94,7	20	17	85,0	1	5,3	-1	-5,6	-9,7
741001	27 ChemikalienG iVm GefahrstVO	7	7	100,0	4	4	100,0	-3	-42,9	-3	-42,9	0,0
741079	Sonstige Straftat ChemikalienG	12	11	91,7	16	13	81,3	4	33,3	2	18,2	-10,4
742000	Infektions-/TierseuchenG	1	1	100,0	1	1	100,0	0	0,0	0	0,0	0,0
742010	Infektionsschutzgesetz	1	1	100,0	0	0	0,0	-1	-100,0	-1	-100,0	-100,0
742020	Tierseuchengesetz	0	0	0,0	1	1	100,0	1	0,0	1	0,0	100,0
743000	BNatur-/Tier-/PflSchG/BJagdG	124	71	57,3	123	63	51,2	-1	-0,8	-8	-11,3	-6,1
743010	Naturschutzgesetz	18	18	100,0	20	17	85,0	2	11,1	-1	-5,6	-15,0
743020	Tierschutzgesetz	106	53	50,0	102	46	45,1	-4	-3,8	-7	-13,2	-4,9
743030	Bundesjagdgesetz	0	0	0,0	1	0	0,0	1	0,0	0	0,0	0,0
886000	Schwere Einbruchskriminalität	17.684	1.700	9,6	15.974	1.459	9,1	-1.710	-9,7	-241	-14,2	-0,5
887000	Vorsätzl. Tötungsdelikte	77	75	97,4	61	57	93,4	-16	-20,8	-18	-24,0	-4,0
888000	Wohnungseinbruchdiebstahl	6.811	544	8,0	7.006	680	9,7	195	2,9	136	25,0	1,7
889000	Diebst. <rund um d. Kraftwag.>	25.867	1.131	4,4	21.315	896	4,2	-4.552	-17,6	-235	-20,8	-0,2
890000	ges. o. AEG, AsylVG, FreizG/EU	234.461	105.679	45,1	234.412	110.597	47,2	-49	0,0	4.918	4,7	2,1
891000	Rauschgiftkriminalität	10.552	9.881	93,6	9.380	8.668	92,4	-1.172	-11,1	-1.213	-12,3	-1,2
891100	Direkte Beschaffungskriminal.	85	54	63,5	48	23	47,9	-37	-43,5	-31	-57,4	-15,6
892000	Gewaltkriminalität	8.846	5.724	64,7	9.574	6.307	65,9	728	8,2	583	10,2	1,2
893000	Wirtschaftskriminalität	1.264	1.115	88,2	10.233	10.126	99,0	8.969	709,6	9.011	808,2	10,8
893100	Wirtschaftskrim bei Betrugsdel	785	706	89,9	9.816	9.776	99,6	9.031	1.150,4	9.070	1.284,7	9,7
893200	Insolvenzstraftaten	73	73	100,0	56	56	100,0	-17	-23,3	-17	-23,3	0,0
893300	Wirtschaftskrim Anl-/Finanzier-ber	237	228	96,2	9.682	9.677	99,9	9.445	3.985,2	9.449	4.144,3	3,7

Schlüsselzahl der Tat	Gesamtzahl der Straftaten	01. - 12. 2008			01. - 12. 2009			Zu - oder Abnahme der				
		bekannt ge-wordene Fälle	auf-geklärte Fälle	Auf-klärung in %	bekannt ge-wordene Fälle	auf-geklärte Fälle	Auf-klärung in %	Straftaten		aufgeklärten Fälle		Auf-klärungs-quoten
								Anzahl	in %	Anzahl	in %	
1	2	3	4	5	6	7	8	9	10	11	12	13
893400	Wettbewerbsdelikte	60	47	78,3	61	46	75,4	1	1,7	-1	-2,1	-2,9
893500	Wirtschaftskrim. Zus-ha Arbeitsverh	92	90	97,8	81	80	98,8	-11	-12,0	-10	-11,1	1,0
893600	Betr/Untr. Beteilig/Kapitalanl	198	191	96,5	9.640	9.636	100,0	9.442	4.768,7	9.445	4.945,0	3,5
894000	Sex. Missbrauch von Kindern	263	177	67,3	222	167	75,2	-41	-15,6	-10	-5,6	7,9
895000	Menschenhandel insgesamt	43	41	95,3	52	40	76,9	9	20,9	-1	-2,4	-18,4
896000	Jugendschutzdelikte	53	50	94,3	27	25	92,6	-26	-49,1	-25	-50,0	-1,7
897000	Computerkriminalität	3.221	704	21,9	3.066	618	20,2	-155	-4,8	-86	-12,2	-1,7
898000	Umweltkriminalität	949	501	52,8	893	488	54,6	-56	-5,9	-13	-2,6	1,8
898100	Umweltkrim. 29. Abschnitt StGB	529	185	35,0	493	205	41,6	-36	-6,8	20	10,8	6,6
898200	Sonstige Umweltkrim. nach StGB	58	36	62,1	62	37	59,7	4	6,9	1	2,8	-2,4
898300	Umweltkrim. nach Nebengesetzen	362	280	77,3	338	246	72,8	-24	-6,6	-34	-12,1	-4,5
899000	Straßenkriminalität	70.382	8.337	11,8	68.257	8.492	12,4	-2.125	-3,0	155	1,9	0,6
899100	Straßenraub	2.041	660	32,3	1.989	697	35,0	-52	-2,5	37	5,6	2,7
899200	Straßendiebstahl	48.466	2.275	4,7	45.616	1.799	3,9	-2.850	-5,9	-476	-20,9	-0,8