



POLIZEI
Hamburg

Polizeiliche Kriminalstatistik 2011

Landeskriminalamt Hamburg
LKA SP1 (Polizeiliche Kriminalstatistik)
Bruno-Georges-Platz 1
22297 Hamburg
Tel.: 040 4286-70720
Fax: 040 4286-70709
E-Mail: lkasp1@polizei.hamburg.de

<http://www.polizei.hamburg.de>
ISSN 1866-4911

Stand: Februar 2012

Polizeiliche Kriminalstatistik 2011 im Überblick

			Veränderung 2010/2011		Aufklärungs- quote 2011	
	2010	2011	absolut	%	absolut	%
Straftaten insgesamt	224.775	228.874	4.099	1,8	101.455	44,3
davon Versuche	17.204 7,7%	16.929 7,4%	-275	-1,6		
Schusswaffenverwendung:						
mit Schusswaffe gedroht	380	306	-74	-19,5		
mit Schusswaffe geschossen	170	171	1	0,6		
Häufigkeitszahl	12.669	12.812	143	1,1		
Straftaten gegen das Leben	106	89	-17	-16,0	72	80,9
Mord	10	12	2	20,0	11	91,7
Straftaten gegen die sexuelle Selbstbestimmung	1.151	1.459	308	26,8	1.183	81,1
Vergewaltigung / besonders schwere sexuelle Nötigung	192	144	-48	-25,0	119	82,6
Rohheitsdelikte / Straftaten gegen die persönliche Freiheit	30.124	30.194	70	0,2	23.864	79,0
Raub / räuberische Erpressung / räuberischer Angriff auf Kraftfahrer	2.650	2.725	75	2,8	1.113	40,8
Raubüberfall auf Geldinstitut, Postfiliale / -agentur	5	4	-1	-20,0	3	75,0
Raubüberfall auf sonstige Zahlstelle / Geschäft	176	175	-1	-0,6	66	37,7
Handtaschenraub	178	138	-40	-22,5	39	28,3
Sonstiger Raubüberfall auf Straße, Weg oder Platz	1.600*	1.628	28	1,8	525	32,2
Körperverletzung insgesamt	21.762	21.935	173	0,8	18.005	82,1
Gefährliche und schwere Körperverletzung	5.685	5.918	233	4,1	4.372	73,9
(vorsätzliche leichte) Körperverletzung	15.359	15.261	-98	-0,6	13.017	85,3
Gewaltkriminalität ¹	8.608	8.851	243	2,8	5.664	64,0
Diebstahl insgesamt	102.955	107.590	4.635	4,5	21.727	20,2
Ladendiebstahl	14.407	15.241	834	5,8	14.167	93,0
Wohnungseinbruchdiebstahl	7.536	6.482	-1.054	-14,0	539	8,3
Diebstahl / unbefugter Gebrauch eines Kraftwagens	2.326	2.313	-13	-0,6	192	8,3
Diebstahl in / an / aus Kraftfahrzeug	18.731	17.412	-1.319	-7,0	667	3,8
Vermögens- und Fälschungsdelikte	40.239	39.506	-733	-1,8	26.722	67,6
Betrug	35.117	33.582	-1.535	-4,4	22.939	68,3
Beteiligungs- / Kapitalanlagebetrug	767	361	-406	-52,9	356	98,6
Geld- und Wertzeichenfälschung einschließlich Vorbereitungshandlungen	7	4	-3	-42,9	3	75,0
Inverkehrbringen von Falschgeld	39	30	-9	-23,1	30	100,0

* Die Gesamtzahl für 2010 beinhaltet 8 Taten „Zechenschlussraub“ nach Änderung der PKS-Erfassungskriterien im Jahr 2011 (ursprünglich 1.592 Taten).

In der Tabelle 120 der PKS-Standardauswertung des Berichtsjahres 2011 ist die Darstellung der Fallzahlen des Vorjahres 2010 mit den Fallzahlen der Tabelle 001 des Jahres 2010 nicht mehr in allen Deliktsbereichen vergleichbar. Grund ist die Reduzierung der Straftatenschlüssel von ca. 1.100 auf 700. Die Reduzierung betrifft vornehmlich den Diebstahlsbereich. Die im Vorjahr unter zwischenzeitlich gelöschten Schlüsseln erfassten Straftaten wurden für die Berechnung der Tabelle 120 unter den Straftatenschlüsseln gezählt, die im aktuellen Jahr dafür zutreffend wären. Die so berechneten Zu- oder Abnahmen der Straftaten bzw. aufgeklärten Fälle sind in der Tabelle 120 des Jahres 2011 uneingeschränkt richtig. Die Vorjahresfälle werden auf diese Weise unter den aktuell gültigen 700 Schlüsseln vollständig erfasst und berechnet.

¹ Unter Gewaltkriminalität werden Mord, Totschlag / Tötung auf Verlangen, Vergewaltigung und sexuelle Nötigung, Raub, räuberische Erpressung und räuberischer Angriff auf Kraftfahrer, Körperverletzung mit Todesfolge, gefährliche und schwere Körperverletzung, erpresserischer Menschenraub, Geiselnahme und Angriff auf den Luft- und Seeverkehr gezählt.

	2010		2011		Veränderung	
					absolut	in %
Tatverdächtige insgesamt	70.553		68.068		-2.485	-3,5
davon:						
männlich	53.031	75,2%	51.040	75,0%	-1.991	-3,8
weiblich	17.522	24,8%	17.028	25,0%	-494	-2,8
Kinder	2.667	3,8%	2.457	3,6%	-210	-7,9
Jugendliche	6.984	9,9%	6.271	9,2%	-713	-10,2
Heranwachsende	6.801	9,6%	6.212	9,1%	-589	-8,7
Erwachsene	54.101	76,7%	53.128	78,1%	-973	-1,8
Deutsche	48.655	69,0%	45.748	67,2%	-2.907	-6,0
Nichtdeutsche	21.898	31,0%	22.320	32,8%	422	1,9
Tatverdächtigenbelastung (ohne Kinder bis unter 8 Jahren)						
insgesamt:	4.268		4.089		-179	-4,2
davon:						
Kinder	2.849		2.596		-253	-8,9
Jugendliche	11.782		10.491		-1.291	-11,0
Heranwachsende	12.558		11.599		-959	-7,6
Erwachsene	3.737		3.641		-96	-2,6
Deutsche insgesamt	3.417		3.194		-223	-6,5
Nichtdeutsche insgesamt	9.525		9.586		61	0,6

Opfer						
insgesamt	34.268		35.682		1.414	4,1
davon:						
männlich	20.688	60,4%	22.103	61,9%	1.415	6,8
weiblich	13.580	39,6%	13.579	38,1%	-1	0,0

Schaden	176.642.835 €		464.248.025 €		287.605.190 €	162,8
----------------	---------------	--	---------------	--	---------------	-------

Inhaltsverzeichnis

POLIZEILICHE KRIMINALSTATISTIK 2011 IM ÜBERBLICK	1
INHALTSVERZEICHNIS.....	3
ABKÜRZUNGSVERZEICHNIS.....	4
1 VORBEMERKUNGEN	5
2 DIE FREIE UND HANSESTADT IM ÜBERBLICK	8
2.1 GEBIETSEINTEILUNG UND VERWALTUNGSGLIEDERUNG.....	8
2.2 BEVÖLKERUNG	8
3 KRIMINALITÄTSENTWICKLUNG.....	9
3.1 BEKANTT GEWORDENE FÄLLE UND AUFKLÄRUNG	9
3.2 DELIKTSVERTEILUNG	11
3.2.1 <i>Anteile der Deliktsobergruppen an der Gesamtkriminalität.....</i>	<i>11</i>
3.2.2 <i>Häufigkeitszahlen der Deliktsobergruppen</i>	<i>11</i>
3.3 REGIONALE VERTEILUNG DER KRIMINALITÄT	12
3.3.1 <i>Bezirke</i>	<i>12</i>
3.3.2 <i>Kriminalitätsbelastung der Bezirke.....</i>	<i>13</i>
3.3.3 <i>Stadtteile</i>	<i>14</i>
3.4 SCHUSSWAFFENVERWENDUNG	18
3.5 TATVERDÄCHTIGE	19
3.5.1 <i>Alters- und Geschlechtsstruktur der Tatverdächtigen insgesamt.....</i>	<i>19</i>
3.5.2 <i>Alters- und Geschlechtsstruktur der deutschen Tatverdächtigen</i>	<i>21</i>
3.5.3 <i>Alters- und Geschlechtsstruktur der nichtdeutschen Tatverdächtigen.....</i>	<i>22</i>
3.5.3.1 <i>Anteile Nichtdeutscher / Deutscher an den Deliktsobergruppen</i>	<i>24</i>
3.5.3.2 <i>Nichtdeutsche Tatverdächtige nach dem Anlass des Aufenthaltes.....</i>	<i>26</i>
3.5.3.3 <i>Nichtdeutsche Tatverdächtige nach dem Grund des legalen Aufenthaltes.....</i>	<i>27</i>
3.5.3.4 <i>Nationalitäten der am häufigsten ermittelten nichtdeutschen Tatverdächtigen.....</i>	<i>28</i>
3.6 TATVERDÄCHTIGENBELASTUNGSZAHLEN (TVBZ).....	29
3.7 OPFER	32
3.8 SCHADEN	37
4 Einzeldarstellungen	38
4.1 STRAFTATEN GEGEN DAS LEBEN (0000)	38
4.2 STRAFTATEN GEGEN DIE SEXUELLE SELBSTBESTIMMUNG (1000).....	41
4.3 VERGEWALTIGUNG / SEXUELLE NÖTIGUNG (1110).....	44
4.4 RAUB, RÄUBERISCHE ERPRESSUNG, RÄUBERISCHER ANGRIFF AUF KRAFTFAHRER (2100).....	47
4.5 HANDTASCHENRAUB (2160)	50
4.6 SONSTIGE RAUBÜBERFÄLLE AUF STRAßEN, WEGEN ODER PLÄTZEN (2170)	53
4.7 KÖRPERVERLETZUNG (2200).....	57
4.8 DIEBSTAHL INSGESAMT (****).....	60
4.9 WOHNUNGSEINBRUCHSDIEBSTAHL (8880)	63
4.10 DIEBSTAHL VON KRAFTWAGEN (***1).....	66
4.11 DIEBSTAHL IN/AUS KRAFTFAHRZEUGEN (*50*).....	69
4.12 VERMÖGENS- UND FÄLSCHUNGSDELIKTE (5000).....	72
4.13 GEWALTKRIMINALITÄT (8920)	75
4.14 RAUSCHGIFTKRIMINALITÄT (8910).....	79
5 Straftatenkatalog	82
6 Summenschlüsselerläuterung	132
7 Tabellenanhang	137

Abkürzungsverzeichnis

<i>%-Pkt.</i>	%-Punkte
<i>AQ</i>	Aufklärungsquote
<i>AsylverfG</i>	Asylverfahrensgesetz
<i>AuslG</i>	Ausländergesetz
<i>Btm</i>	Betäubungsmittel
<i>bzw.</i>	beziehungsweise
<i>d. h.</i>	das heißt
<i>ehem.</i>	ehemalige
<i>ff.</i>	folgende (Seiten)
<i>gem.</i>	gemäß
<i>ggf.</i>	gegebenenfalls
<i>ggü.</i>	gegenüber
<i>HZ</i>	Häufigkeitszahl
<i>LKA</i>	Landeskriminalamt
<i>PK</i>	Polizeikommissariat
<i>PKS</i>	Polizeiliche Kriminalstatistik
<i>TV</i>	tatverdächtige Person/en
<i>TVBZ</i>	Tatverdächtigenbelastungszahl
<i>TWE</i>	Tageswohnungseinbruch
<i>u. a.</i>	unter anderem
<i>usw.</i>	und so weiter
<i>WSPK</i>	Wasserschutzpolizeikommissariat
<i>z. B.</i>	zum Beispiel

1 Vorbemerkungen

Allgemeines

Falls bei Prozentangaben Abweichungen um 0,1% auftreten, liegt dies an systembedingten Rundungsfehlern.

Inhalt

Die Polizeiliche Kriminalstatistik wird seit 1971 bundeseinheitlich geführt und umfasst alle der Polizei bekannt gewordenen Vorgänge, die den Verdacht eines Vergehens oder Verbrechens rechtfertigen, einschließlich der mit Strafe bedrohten Versuche. Nicht enthalten sind in der Polizeilichen Kriminalstatistik Staatsschutz- und Verkehrsdelikte (mit Ausnahme von Verstößen gegen die §§ 315, 315b StGB – gefährliche Eingriffe in den Bahn-, Schiffs-, Luft- und Straßenverkehr).

Dunkelfeldproblematik

Die Aussagekraft der Polizeilichen Kriminalstatistik erfährt dadurch eine wesentliche Einschränkung, dass der Polizei ein Teil der Straftaten verborgen bleibt. Der Umfang dieses Dunkelfeldes ist abhängig von der Art des Deliktes und u. a. vom Anzeigeverhalten der Bevölkerung und der Intensität der Verbrechensbekämpfung. Da sich die einzelnen statistikbeeinflussenden Faktoren unabhängig voneinander ändern, gibt es auch keine feststehenden Relationen zwischen statistisch erfassten und tatsächlich begangenen Straftaten in verschiedenen Zeiträumen. Die Polizeiliche Kriminalstatistik bietet demzufolge kein Abbild der Verbrechenswirklichkeit, sondern eine je nach Deliktart mehr oder weniger ausgeprägte Annäherung an die Realität.

Straftaten- und Tatverdächtigenerfassung

Die Polizeiliche Kriminalstatistik wird als Ausgangsstatistik geführt, d. h. die bekannt gewordenen Fälle und Tatverdächtigen werden bei Abschluss der polizeilichen Ermittlungen vor der Abgabe an die Staatsanwaltschaft erfasst. Die Grundlage für die Bewertung sind abschließende Erkenntnisse der Polizei, die sich an strafrechtlichen und kriminologischen Gesichtspunkten orientieren. In Fällen von Tateinheit wird bundeseinheitlich zur Vermeidung statistischer Verfälschungen nur die schwerere Straftat gezählt.

Die Tatverdächtigenerfassung wird seit dem 01.01.1983 nach der so genannten Echttäterzählung vorgenommen. Danach wird der Tatverdächtige bei mehrfachem Auftreten in einem Kalenderjahr nur noch einmal gezählt.

Jahresvergleiche von Tatverdächtigenzahlen sind somit nur bedingt aussagefähig.

Kriminal- und Verurteiltenstatistik

Die erheblichen Differenzen zwischen der Kriminal- und Verurteiltenstatistik beruhen insbesondere auf nachstehend aufgeführten unterschiedlichen Erfassungskriterien, die einen sinnvollen Vergleich der Statistiken nicht zulassen:

- Für den Eingang in die Polizeiliche Kriminalstatistik sind bei festgestellten Tatverdächtigen lediglich zureichende tatsächliche Anhaltspunkte auf einen (Straf-) Tatzusammenhang maßgeblich.
- Die Polizeiliche Kriminalstatistik registriert auch Kinder und andere Strafunmündige als Tatverdächtige.
- Staatsanwaltschaft und Gericht können den polizeilich festgestellten Sachverhalt rechtlich anders beurteilen.
- Die Justiz fasst oft mehrere Straftaten zu einer Verurteilung zusammen.

Tatverdächtigen- und Bevölkerungszahlen

Ohne Bezugsgrößen sind Kriminalitätszahlen einzelner Bevölkerungs- bzw. Altersgruppen auch nicht annähernd aussagefähig. Unter Zuhilfenahme der Tatverdächtigenbelastungszahl (TVBZ = Zahl der ermittelten Tatverdächtigen je 100.000 Einwohner der Bevölkerung bzw. eines Bevölkerungsanteils jeweils ohne Kinder unter 8 Jahren) werden sinnvollere Aussagen über die Kriminalitätsbelastung einzelner Bevölkerungs- oder Altersgruppen möglich. Allerdings wird die Bedeutung der Tatverdächtigenbelastungszahl dadurch gemindert, dass ihr lediglich der jeweils amtlich gemeldete Bevölkerungsanteil zugrunde liegt; Besucher, Touristen, Pendler und ähnliche Gruppen werden also nicht berücksichtigt.

Fazit

Die Polizeiliche Kriminalstatistik ist als Messinstrument für die tatsächlich vorhandene Kriminalität aus den aufgeführten Gründen nur bedingt geeignet, zumal sie in der Gesamtbetrachtung die besondere Qualität einzelner Delikte nicht wertet. Sie ist jedoch trotz aller Mängel ein unentbehrliches Hilfsmittel zur Erkennung der Kriminalitätsentwicklung und bildet hierdurch eine Grundlage für personal- und kriminalpolitische Entscheidungen. Darüber hinaus führt sie einen Nachweis über die von der Polizei bearbeitete Kriminalität und birgt Hinweise für Organisations- und Einsatzüberlegungen.

Begriffe

Bekannt gewordener Fall

.. ist jede im Katalog aufgeführte rechtswidrige (Straf-)Tat einschließlich der mit Strafe bedrohten Versuche, denen eine (kriminal-)polizeilich bearbeitete Anzeige zugrunde liegt. Die Gesamtzahl der bekannt gewordenen Fälle ergibt sich aus der Addition der Straftatengruppen.

Aufgeklärter Fall

.. ist die Straftat, die nach dem (kriminal-)polizeilichen Ermittlungsergebnis ein mindestens namentlich bekannter und/oder auf frischer Tat ergriffener Tatverdächtiger begangen hat.

Staatsschutzdelikte

.. sind Straftaten, die sich gegen den Bestand oder die verfassungsmäßige Ordnung des Staates richten, sowie Straftaten, die ein politisches Element in Bezug auf die Bundesrepublik Deutschland als Ganzes oder eines ihrer Teile enthalten. Delikte der allgemeinen Kriminalität, sofern sie im Einzelfall als Staatsschutzdelikt gelten, sind jedoch in der allgemeinen polizeilichen Kriminalstatistik zu erfassen.

Verkehrsdelikte

.. sind alle Verstöße gegen die Bestimmung zur Aufrechterhaltung der Verkehrssicherheit auf öffentlichen Straßen, ferner durch Verkehrsunfälle bedingte Fahrlässigkeiten, Verkehrsunfallflucht und Verstöße gegen das Pflichtversicherungsgesetz.

Keine Verkehrsdelikte sind Verstöße gegen §§ 315, 315b StGB und § 22a StVG.

Tatverdächtig

.. ist jede Person, die nach dem polizeilichen Ermittlungsergebnis aufgrund zureichender tatsächlicher Anhaltspunkte verdächtig ist, eine rechtswidrige (Straf-)Tat begangen zu haben. Dazu zählen auch Mittäter, Anstifter und Gehilfen.

Nichtdeutsche Tatverdächtige

.. sind Personen ausländischer Staatsangehörigkeit und Staatenlose. Personen mit ungeklärter Staatsangehörigkeit gelten als staatenlos.

Tatort

.. ist die politische Gemeinde, innerhalb deren Gemarkung sich der Fall ereignete (hier: Staatsgebiet Hamburg).

Bei Beförderungerschleichung ist Tatort stets der Feststellort.

Bei Unterhaltspflichtverletzung ist Tatort der Wohnsitz der Unterhaltsberechtigten.

Tatzeit

.. ist der Zeitpunkt, zu dem die Straftat begangen wurde. Bei Straftaten, die sich über Zeiträume erstrecken oder innerhalb von Zeiträumen begangen wurden, gilt das Ende des Zeitraumes als Tatzeit. Wenn nicht mindestens der Monat bestimmbar ist, gilt die Tatzeit als unbekannt.

Opfer

.. im Sinne der Richtlinien sind natürliche Personen, gegen die sich die mit Strafe bedrohte Handlung unmittelbar richtet.

Schaden

.. im Sinne der Richtlinien ist nur der rechtswidrig erlangte Geldwert (Verkehrswert).

Kriminalitätsquotienten

.. sind die aus absoluten Zahlen zur vergleichenden Beurteilung der Kriminalität errechneten Werte:

Aufklärungsquote (AQ)

.. bezeichnet in Hundertstel das Verhältnis von aufgeklärten zu bekannt gewordenen Fällen im Berichtszeitraum:

$$AQ = \frac{\text{Aufgeklärte Fälle} \times 100}{\text{Bekannt gewordene Fälle}}$$

Häufigkeitszahl (HZ)

.. ist die Zahl der bekannt gewordenen Fälle insgesamt oder innerhalb einzelner Deliktsarten, errechnet auf 100.000 Einwohner -Bevölkerung am Ort der Hauptwohnung, Stichtag ist jeweils der 01.01. des Berichtsjahres, ersatzweise der letzt verfügbare, der dann besonders benannt ist- (Quelle: Statistikamt Nord).

Die Häufigkeitszahl drückt die durch die Kriminalität verursachte Gefährdung aus.

$$HZ = \frac{\text{Straftaten} \times 100.000}{\text{Einwohnerzahl}}$$

Anmerkung:

Der Aussagewert der HZ wird dadurch eingeschränkt, dass zu ihrer Errechnung nur die in Hamburg gemeldeten Einwohner herangezogen werden. Touristen, Durchreisende, Berufspendler und illegal aufhältliche Ausländer sind nicht enthalten.

Tatverdächtigenbelastungszahl (TVBZ)

.. ist die Zahl der ermittelten Tatverdächtigen, errechnet auf 100.000 Einwohner des entsprechenden Bevölkerungsanteils (Quelle: Statistikamt Nord), jeweils ohne Kinder unter 8 Jahren.

$$TVBZ = \frac{\text{TV (ab 8 Jahren)} \times 100.000}{\text{Einwohnerzahl (ab 8 Jahren)}}$$

2 Die Freie und Hansestadt Hamburg im Überblick

2.1 Gebietseinteilung und Verwaltungsgliederung²

Das Hamburgische **Staatsgebiet** umfasst eine Fläche von 75.533 ha, davon sind 92% Land- und 8% Wasserfläche.

Die Gesamtlänge der Landesgrenze (ohne Neuwerk) beträgt 205 km, davon mit Niedersachsen 79 km und mit Schleswig-Holstein 126 km.

Der größte Durchmesser in Nordost-Südwest-Richtung beläuft sich auf 40 km und in Südost-Nordwest-Richtung auf 42 km.

Die Gebietseinteilung der Freien und Hansestadt Hamburg in

7 Bezirke,
104 Stadtteile und
181 Ortsteile

bildet zugleich die Grundlage für die regionale Verwaltungsgliederung.

Jedem Bezirk steht ein Bezirksamt vor, das für die meisten Verwaltungsaufgaben zuständig ist.

2.2 Bevölkerung

Gesamtbevölkerung 1996 bis 2010

	Gesamtwohnbevölkerung ³	Anteil Nichtdeutsche		Anteil Asylbewerber		
		Absolut ³	in %	absolut ⁴	% von Gesamtwohnbevölkerung	% von Nichtdeutschen
1996	1.707.986	259.472	15,2	19.671	1,2	7,6
1997	1.704.731	259.882	15,2	12.876	0,8	5,0
1998	1.700.089	258.101	15,2	ca. 8.000 ³	ca. 0,5	ca. 3,1
1999	1.704.735	261.871	15,4	ca. 6.000 ⁶	ca. 0,4	ca. 2,3
2000	1.715.392	261.886	15,3	6.413	0,4	2,4
2001	1.726.363	261.108	15,1	7.536	0,4	2,9
2002	1.728.806	255.119	14,8	5.276	0,3	2,1
2003	1.734.083	252.570	14,6	5.224	0,3	2,1
2004	1.734.830	244.401	14,1	4.499	0,3	1,8
2005	1.743.627	247.912	14,2	2.772	0,2	1,1
2006	1.754.182	248.246	14,2	1.477	0,1	0,6
2007	1.770.629	253.455	14,3	1.019	0,1	0,4
2008	1.772.100	245.240	13,8	1.114	0,1	0,5
2009	1.774.224	239.371	13,5	858	0,0	0,4
2010	1.786.448	242.107	13,6	919	0,1	0,4

² Quelle: Statistikamt Nord

³ Quelle: Statistikamt Nord (Fortschreibung), Stand: jeweils 31.12. des genannten Jahres.

⁴ Quelle: Einwohnerzentralamt EL/A, Stand: jeweils 31.12. des genannten Jahres.

3 Kriminalitätsentwicklung

3.1 Bekannt gewordene Fälle und Aufklärung

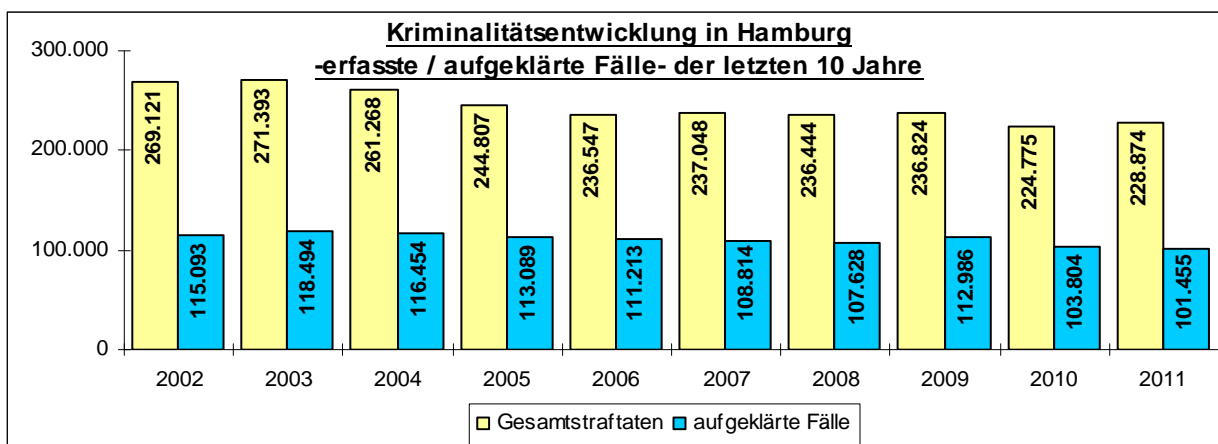
Die Polizeiliche Kriminalstatistik weist für das Jahr 2011 insgesamt 228.874 Straftaten aus. Damit errechnet sich gegenüber dem Vorjahr (224.775 Fälle) ein Anstieg der Fallzahlen um 4.099 Fälle (1,8%).

Die Aufklärungsquote sank im Gegensatz zum Vorjahr um 1,9 Prozentpunkte von 46,2% auf 44,3%.

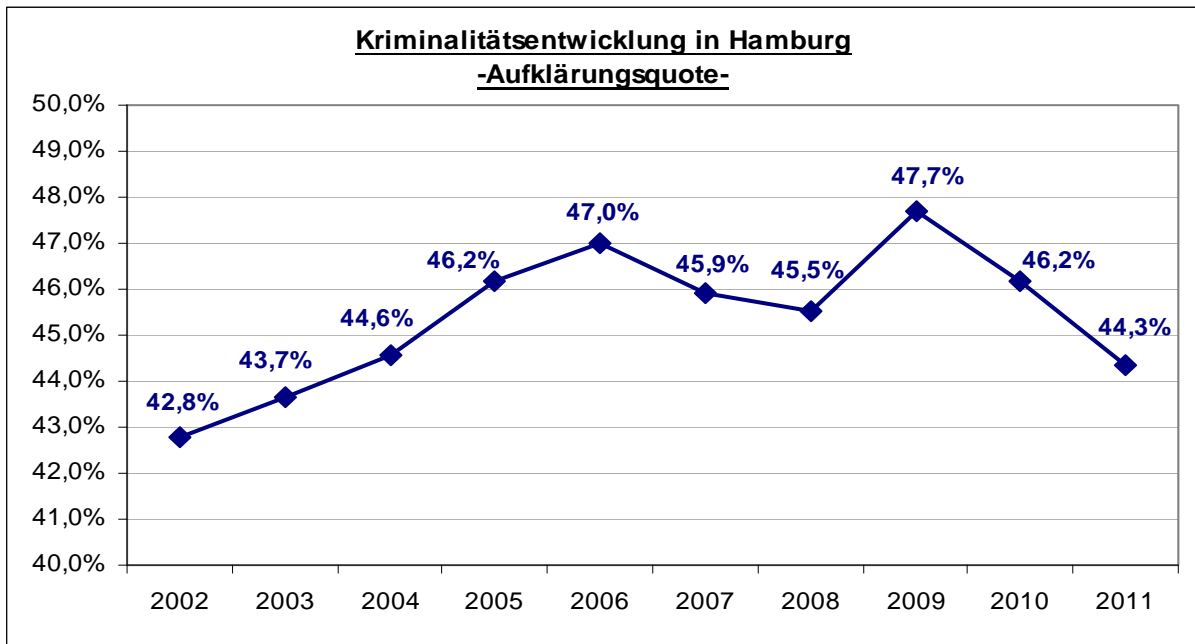
Mit dem Anstieg der Fallzahlen wird der insgesamt rückläufige Trend der letzten 10 Jahre durchbrochen. Die Fallzahl für das Jahr 2011 liegt 7,1% unter der durchschnittlichen Fallzahl der Jahre 2002 bis 2010.

Die Häufigkeitszahl liegt 9,2% unter dem Durchschnitt des betrachteten Zehnjahreszeitraums.

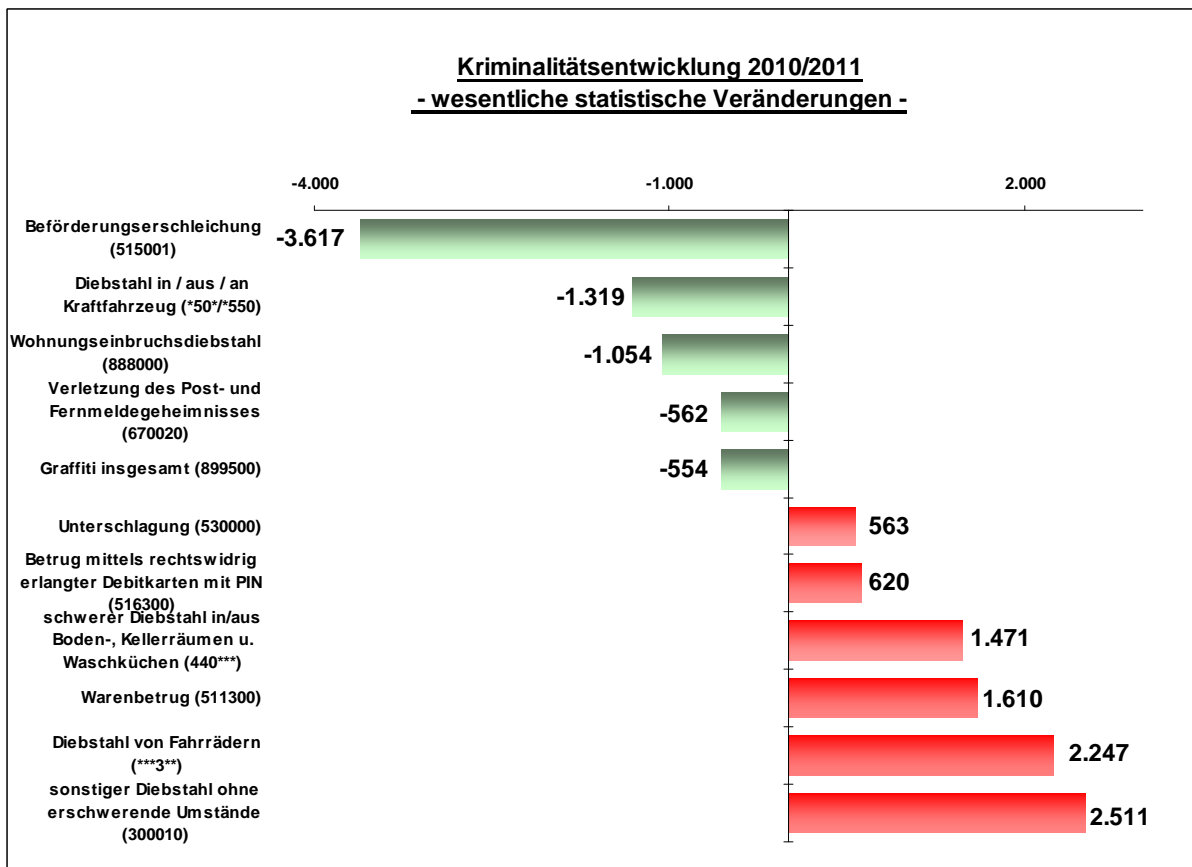
	erfasste Fälle	Zu- / Abnahme		Aufklärung		Häufig- keitszahl	Bevölkerung am 31.12. des Vorjahres ⁵
		absolut	in %	Fälle	in %		
2002	269.121	-49.407	-15,5	115.093	42,8	15.589	1.726.363
2003	271.393	2.272	0,8	118.494	43,7	15.698	1.728.806
2004	261.268	-10.125	-3,7	116.454	44,6	15.067	1.734.083
2005	244.807	-16.461	-6,3	113.089	46,2	14.111	1.734.830
2006	236.547	-8.260	-3,4	111.213	47,0	13.566	1.743.627
2007	237.048	501	0,2	108.814	45,9	13.513	1.754.182
2008	236.444	-604	-0,3	107.628	45,5	13.354	1.770.629
2009	236.824	380	0,2	112.986	47,7	13.364	1.772.100
2010	224.775	-12.049	-5,1	103.804	46,2	12.669	1.774.224
2011	228.874	4.099	1,8	101.455	44,3	12.812	1.786.448



⁵ Quelle: Statistikamt Nord (Fortschreibung).



Die nachfolgende Tabelle zeigt die **bedeutsamsten Zu- oder Abnahmen**⁶ der Fallzahlen im Jahr 2011.

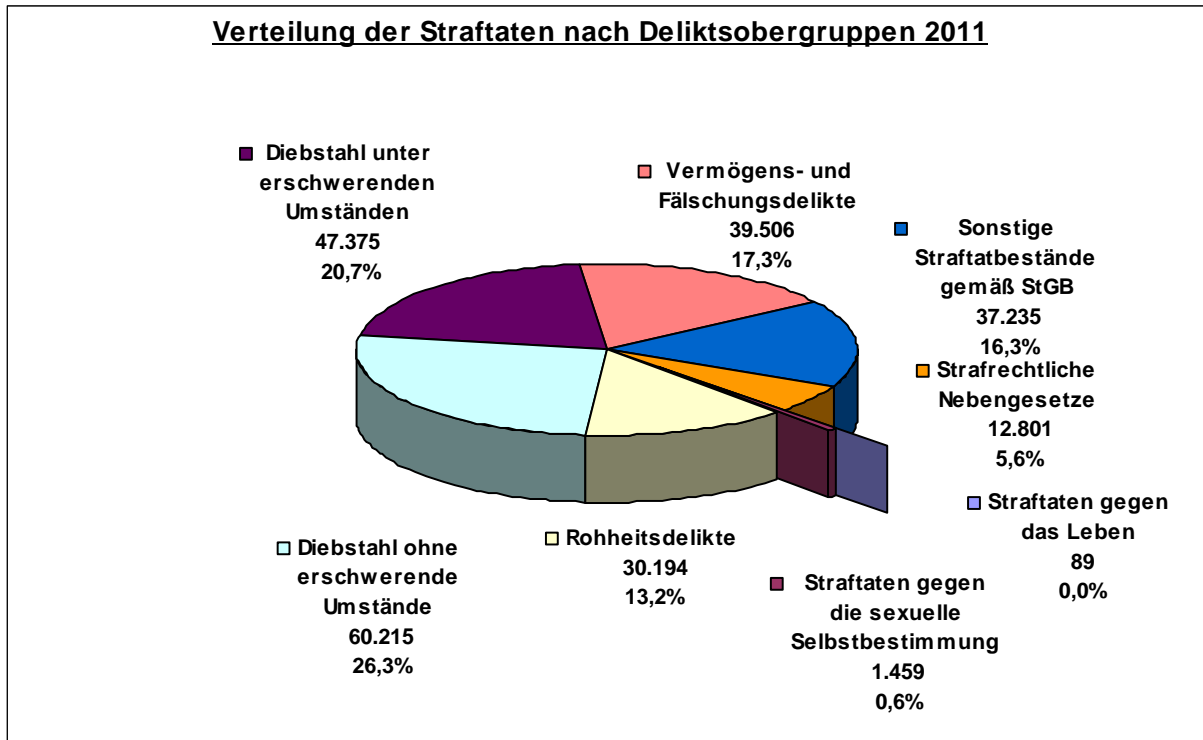


⁶ Veränderungen werden als wesentlich angesehen, wenn sich die Fallzahl absolut um mindestens ± 500 Fälle veränderte.

3.2 Deliktsverteilung

3.2.1 Anteile der Deliktsobergruppen an der Gesamtkriminalität

Wesentlichen Anteil an der von der Polizei registrierten Kriminalität haben die Diebstahlsdelikte mit 47,0% (Vorjahr: 45,8%).



3.2.2 Häufigkeitszahlen der Deliktsobergruppen

Häufigkeitszahl (HZ) ist die Zahl der bekannt gewordenen Fälle insgesamt oder einzelner Deliktsarten, errechnet auf 100.000 Einwohner.

Straftatengruppen	2010 1.774.224		2011 1.786.448		Veränderung der HZ	
	Fälle	HZ	Fälle	HZ	absolut	in %
Straftaten insgesamt	224.775	12.669	228.874	12.812	143	1,1
Straftaten gegen das Leben	106	6	89	5	-1	-16,7
Straftaten gegen die sexuelle Selbstbestimmung	1.151	65	1.459	82	17	26,2
Rohheitsdelikte	30.124	1.698	30.194	1.690	-8	-0,5
Diebstahl insgesamt	102.955	5.803	107.590	6.023	220	3,8
Vermögens- und Fälschungsdelikte	40.239	2.268	39.506	2.211	-57	-2,5
Sonstige Straftatbestände gemäß StGB	36.909	2.080	37.235	2.084	4	0,2
Strafrechtliche Nebengesetze	13.291	749	12.801	717	-32	-4,3

⁷ Quelle: Statistikamt Nord, Fortschreibung, Stand: 31.12. des Vorjahres.

Veränderungen der Fälle und Aufklärungsquoten in den Deliktsobergruppen:

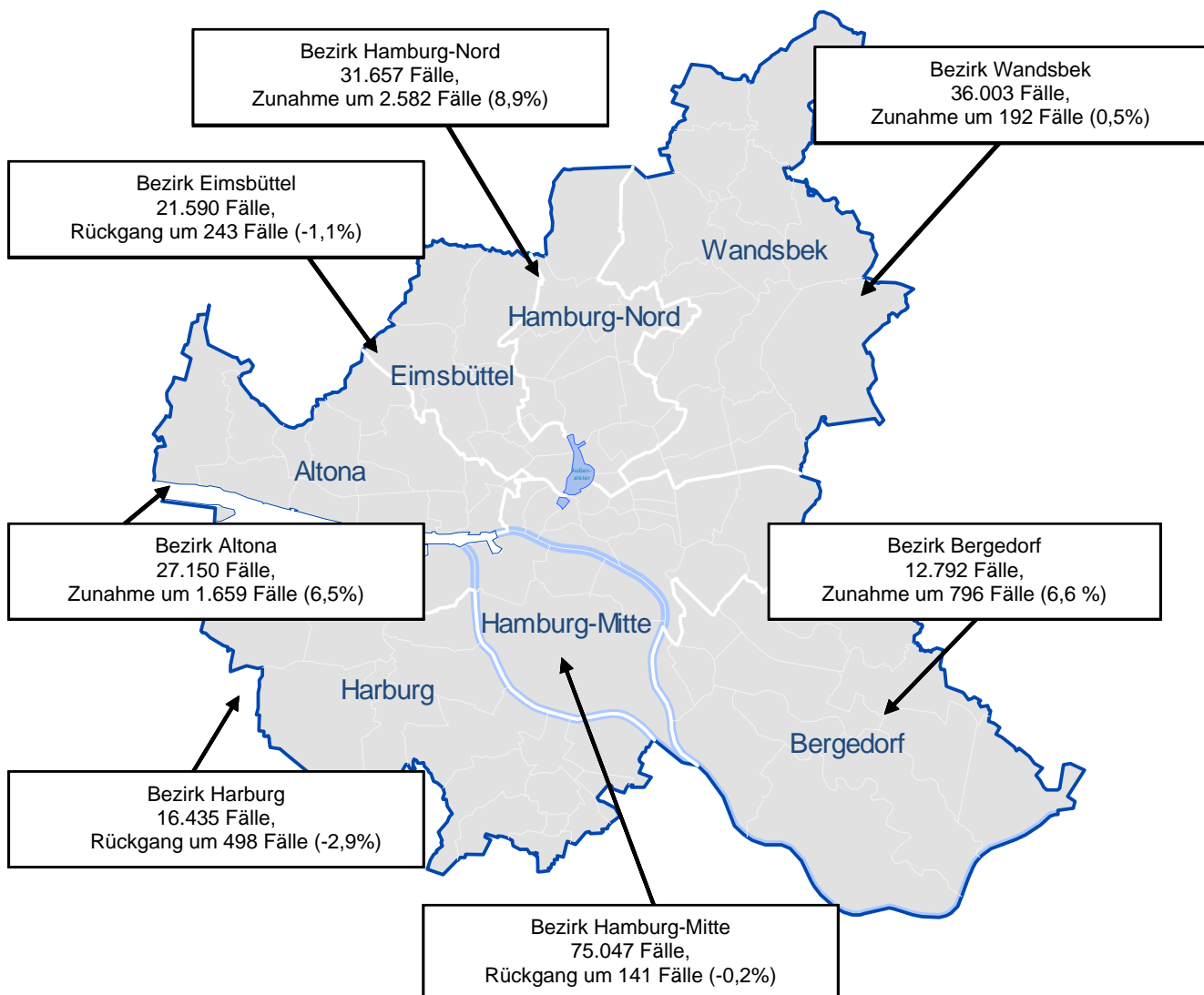
Deliktsgruppe	2010		2011			Zu- / Abnahme		
	Fälle	AQ in %	Fälle	aufgeklärt	AQ in %	absolut	in %	in %-Pkt.
Straftaten insgesamt	224.775	46,2	228.874	101.455	44,3	4.099	1,8	-1,9
Straftaten gegen das Leben	106	81,1	89	72	80,9	-17	-16,0	-0,2
Straftaten gegen die sexuelle Selbstbestimmung	1.151	73,3	1.459	1.183	81,1	308	26,8	7,8
Rohheitsdelikte	30.124	78,9	30.194	23.864	79,0	70	0,2	0,1
Diebstahl ohne erschwerende Umstände	56.118	31,2	60.215	17.828	29,6	4.097	7,3	-1,6
Diebstahl unter erschwerenden Umständen	46.837	6,6	47.375	3.899	8,2	538	1,1	1,6
Diebstahl insgesamt	102.955	20,0	107.590	21.727	20,2	4.635	4,5	0,2
Vermögens- und Fälschungsdelikte	40.239	72,8	39.506	26.722	67,6	-733	-1,8	-5,2
Sonstige Straftatbestände gemäß StGB	36.909	45,6	37.235	16.012	43,0	326	0,9	-2,6
Strafrechtliche Nebengesetze	13.291	93,2	12.801	11.875	92,8	-490	-3,7	-0,4

3.3 Regionale Verteilung der Kriminalität

3.3.1 Bezirke

Grafik mit freundlicher Genehmigung der Fa. Dumrath & Fassnacht KG, Internet: www.duf.de

3.3.2 Kriminalitätsbelastung der Bezirke



Hinzu kommen:

- Bundesbahngelände: 114 Fälle
- Tatort in Hamburg unbekannt: 7.828 Fälle
- Tatort im Bundesgebiet unbekannt: 258 Fälle

Bezirke	2010	2011			Zu- / Abnahme	
	Fälle	Fälle	aufgeklärt	in %	absolut	in %
Hamburg-Mitte	75.188	75.047	37.216	49,6	-141	-0,2
Altona	25.491	27.150	10.655	39,2	1.659	6,5
Eimsbüttel	21.833	21.590	7.807	36,2	-243	-1,1
Nord	29.075	31.657	13.657	43,1	2.582	8,9
Wandsbek	35.811	36.003	15.554	43,2	192	0,5
Bergedorf	11.996	12.792	5.730	44,8	796	6,6
Harburg	16.933	16.435	8.043	48,9	-498	-2,9
Bezirke insgesamt	216.327	220.674	98.662	44,7	4.347	2,0
Bahngelände	223	114	79	69,3	-109	-48,9
Tatort Hamburg unbekannt	8.002	7.828	2.611	33,4	-174	-2,2
Tatort unbekannt	223	258	103	39,9	35	15,7
Hamburg insgesamt	224.775	228.874	101.455	44,3	4.099	1,8

3.3.3 Stadtteile

Bezirk Hamburg-Mitte

Stadtteile	2010	2011			Zu- / Abnahme	
	Fälle	Fälle	aufgeklärt	in %	absolut	in %
Altstadt	6.952	6.799	3.659	53,8	-153	-2,2
HafenCity	568	568	142	25,0	0	0,0
Neustadt	4.906	4.773	1.997	41,8	-133	-2,7
St. Pauli	15.771	16.740	6.793	40,6	969	6,1
St. Georg	14.988	15.108	10.151	67,2	120	0,8
Hammerbrook	2.117	1.976	879	44,5	-141	-6,7
Borgfelde	662	691	261	37,8	29	4,4
Hamm*	4.722	3.804	1.623	42,7	-918	-19,4
Horn	4.335	4.337	2.072	47,8	2	0,0
Billstedt	9.119	8.682	4.408	50,8	-437	-4,8
Billbrook	835	872	310	35,6	37	4,4
Rothenburgsort	1.703	1.532	649	42,4	-171	-10,0
Veddel	973	977	460	47,1	4	0,4
Wilhelmsburg	6.122	6.295	2.912	46,3	173	2,8
Grasbrook	434	461	176	38,2	27	6,2
Steinwerder	196	272	96	35,3	76	38,8
Waltershof	152	471	380	80,7	319	209,9
Finkenwerder	629	688	248	36,0	59	9,4
Insel Neuwerk	4	1	0	0,0	-3	-75,0
Bezirk Mitte	75.188	75.047	37.216	49,6	-141	-0,2

* durch Gebietsreform zum 01.01.2011 - Zusammenlegung der Stadtteile Hamm-Ost, Hamm-Süd, Hamm-Nord zum Stadtteil Hamm

Bezirk Altona

Stadtteile	2010 Fälle	Fälle	2011		Zu- / Abnahme	
			aufgeklärt	in %	absolut	in %
Altona-Altstadt	3.870	4.142	1.625	39,2	272	7,0
Sternschanze	2.292	2.570	981	38,2	278	12,1
Altona-Nord	3.018	3.207	1.603	50,0	189	6,3
Ottensen	3.787	3.891	1.421	36,5	104	2,7
Bahrenfeld	2.954	2.901	1.080	37,2	-53	-1,8
Groß Flottbek	561	659	148	22,5	98	17,5
Othmarschen	1.122	1.103	257	23,3	-19	-1,7
Lurup	2.751	2.801	1.250	44,6	50	1,8
Osdorf	2.195	2.607	1.234	47,3	412	18,8
Nienstedten	393	393	88	22,4	0	0,0
Blankenese	872	1.041	317	30,5	169	19,4
Iserbrook	445	438	128	29,2	-7	-1,6
Sülldorf	462	549	231	42,1	87	18,8
Rissen	769	848	292	34,4	79	10,3
Bezirk Altona	25.491	27.150	10.655	39,2	1.659	6,5

Bezirk Eimsbüttel

Stadtteile	2010 Fälle	Fälle	2011		Zu- / Abnahme	
			aufgeklärt	in %	absolut	in %
Eimsbüttel	4.582	4.940	1.701	34,4	358	7,8
Rotherbaum	2.186	2.291	629	27,5	105	4,8
Harvestehude	1.609	1.558	453	29,1	-51	-3,2
Hoheluft-West	989	832	295	35,5	-157	-15,9
Lokstedt	1.683	1.928	726	37,7	245	14,6
Niendorf	3.121	2.748	1.018	37,0	-373	-12,0
Schnelsen	2.122	1.911	792	41,4	-211	-9,9
Eidelstedt	2.964	2.940	1.215	41,3	-24	-0,8
Stellingen	2.577	2.442	978	40,0	-135	-5,2
Bezirk Eimsbüttel	21.833	21.590	7.807	36,2	-243	-1,1

Bezirk Nord

Stadtteile	2010 Fälle	Fälle	2011		Zu- / Abnahme	
			aufgeklärt	in %	absolut	in %
Hoheluft-Ost	644	745	189	25,4	101	15,7
Eppendorf	2.555	2.387	677	28,4	-168	-6,6
Groß Borstel	923	905	519	57,3	-18	-2,0
Alsterdorf	1.059	1.086	426	39,2	27	2,5
Winterhude	4.479	4.815	1.612	33,5	336	7,5
Uhlenhorst	1.373	1.623	542	33,4	250	18,2
Hohenfelde	1.337	1.328	481	36,2	-9	-0,7
Barmbek-Süd	3.307	3.630	1.462	40,3	323	9,8
Dulsberg	1.621	1.690	945	55,9	69	4,3
Barmbek-Nord	4.014	4.216	1.885	44,7	202	5,0
Ohlsdorf	1.518	1.650	643	39,0	132	8,7
Fuhlsbüttel	2.446	2.745	1.379	50,2	299	12,2
Langenhorn	3.799	4.837	2.897	59,9	1.038	27,3
Bezirk Nord	29.075	31.657	13.657	43,1	2.582	8,9

Bezirk Wandsbek

Stadtteile	2010 Fälle	Fälle	2011		Zu- / Abnahme	
			aufgeklärt	in %	absolut	in %
Eilbek	2.082	1.983	870	43,9	-99	-4,8
Wandsbek	5.230	4.955	2.387	48,2	-275	-5,3
Marienthal	1.391	1.403	573	40,8	12	0,9
Jenfeld	2.858	2.956	1.267	42,9	98	3,4
Tonndorf	1.531	1.666	839	50,4	135	8,8
Farmsen-Berne	3.346	3.146	1.291	41,0	-200	-6,0
Bramfeld	3.800	4.070	1.916	47,1	270	7,1
Steilshoop	2.106	1.999	1.035	51,8	-107	-5,1
Wellingsbüttel	550	538	163	30,3	-12	-2,2
Sasel	850	853	259	30,4	3	0,4
Poppenbüttel	1.853	1.999	817	40,9	146	7,9
Hummelsbüttel	1.153	1.206	515	42,7	53	4,6
Lemsahl-Mellingstedt	159	206	54	26,2	47	29,6
Duvenstedt	254	299	98	32,8	45	17,7
Wohldorf-Ohlstedt	245	232	64	27,6	-13	-5,3
Bergstedt	372	416	100	24,0	44	11,8
Volksdorf	1.140	1.330	411	30,9	190	16,7
Rahlstedt	6.891	6.746	2.895	42,9	-145	-2,1
Bezirk Wandsbek	35.811	36.003	15.554	43,2	192	0,5

Bezirk Bergedorf

Stadtteile	2010 Fälle	Fälle	2011		Zu- / Abnahme	
			aufgeklärt	in %	absolut	in %
Lohbrügge	3.998	3.890	1.838	47,2	-108	-2,7
Bergedorf	5.116	4.792	2.135	44,6	-324	-6,3
Curslack	258	225	94	41,8	-33	-12,8
Altengamme	42	62	21	33,9	20	47,6
Neuengamme	87	108	41	38,0	21	24,1
Kirchwerder	230	243	107	44,0	13	5,7
Ochsenwerder	175	178	225	126,4	3	1,7
Reitbrook	23	31	13	41,9	8	34,8
Allermöhe	1.429	374	134	35,8	-1.055	-73,8
Billwerder	333	442	207	46,8	109	32,7
Moorfleet	255	333	122	36,6	78	30,6
Tatenberg	29	73	30	41,1	44	151,7
Spadenland	21	17	11	64,7	-4	-19,0
Neuallermöhe*	0	2.024	752	37,2	2.024	0,0
Bezirk Bergedorf	11.996	12.792	5.730	44,8	796	6,6

* durch Gebietsreform zum 01.01.2011 - Schaffung des neuen Stadtteils Neuallermöhe (OT 615) aus Teilen der Stadtteile Allermöhe und Bergedorf

Bezirk Harburg

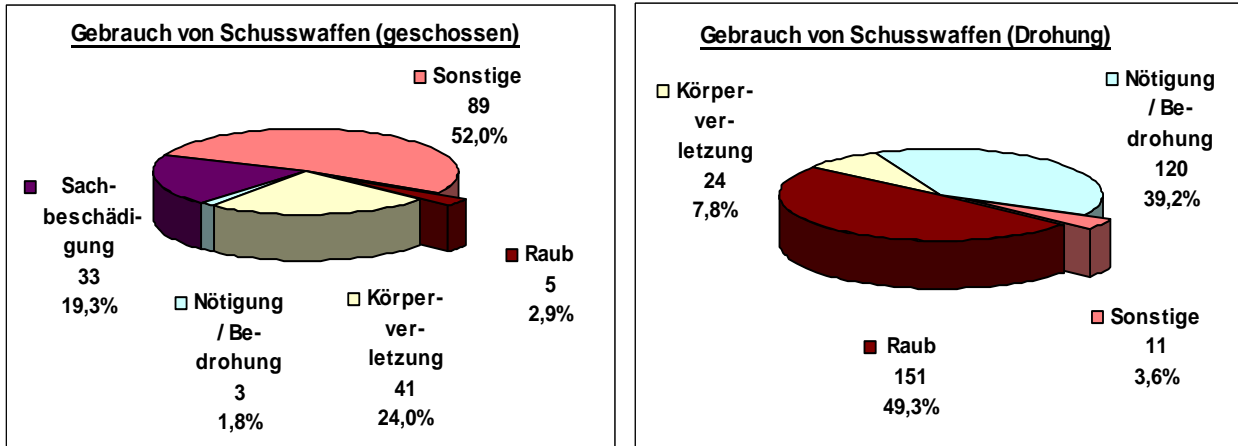
Stadtteile	2010 Fälle	Fälle	2011		Zu- / Abnahme	
			aufgeklärt	in %	absolut	in %
Harburg	6.526	6.614	3.849	58,2	88	1,3
Neuland	292	271	105	38,7	-21	-7,2
Gut Moor	11	9	8	88,9	-2	-18,2
Wilstorf	1.382	1.332	562	42,2	-50	-3,6
Rönneburg	110	140	56	40,0	30	27,3
Langenbek	189	187	79	42,2	-2	-1,1
Sinstorf	260	252	101	40,1	-8	-3,1
Marmstorf	543	430	159	37,0	-113	-20,8
Eißendorf	1.619	1.472	603	41,0	-147	-9,1
Heimfeld	1.858	1.710	662	38,7	-148	-8,0
Moorburg	101	119	33	27,7	18	17,8
Altenwerder	88	69	24	34,8	-19	-21,6
Hausbruch	1.203	1.156	518	44,8	-47	-3,9
Neugraben-Fischbek	2.528	2.437	1.175	48,2	-91	-3,6
Francop	20	31	5	16,1	11	55,0
Neuenfelde	157	158	78	49,4	1	0,6
Cranz	46	48	26	54,2	2	4,3
Bezirk Harburg	16.933	16.435	8.043	48,9	-498	-2,9

3.4 Schusswaffenverwendung

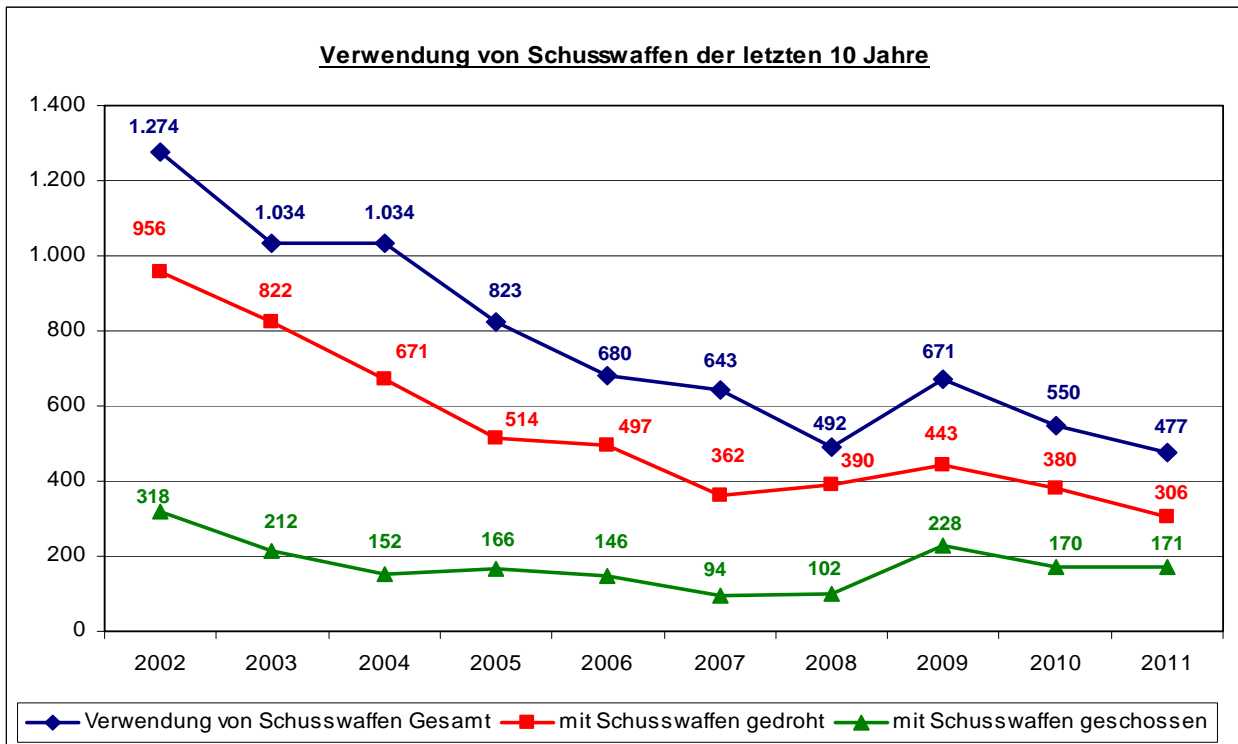
Im Jahr 2011 wurden insgesamt 477 Fälle von Schusswaffenverwendung registriert. Das bedeutet eine Abnahme um 73 Fälle (-13,3%) gegenüber 2010.

Insgesamt wurde 2011 in 171 Fällen (Zunahme um einen Fall [0,6%]) mit Schusswaffen geschossen und in 306 Fällen (-74 Fälle [-19,5%]) mit der Schusswaffe gedroht.

Nach Deliktsanteilen ergibt sich für 2011 nachfolgendes Bild:



Veränderungen im Bereich der Schusswaffenverwendung in Hamburg in den letzten 10 Jahren:

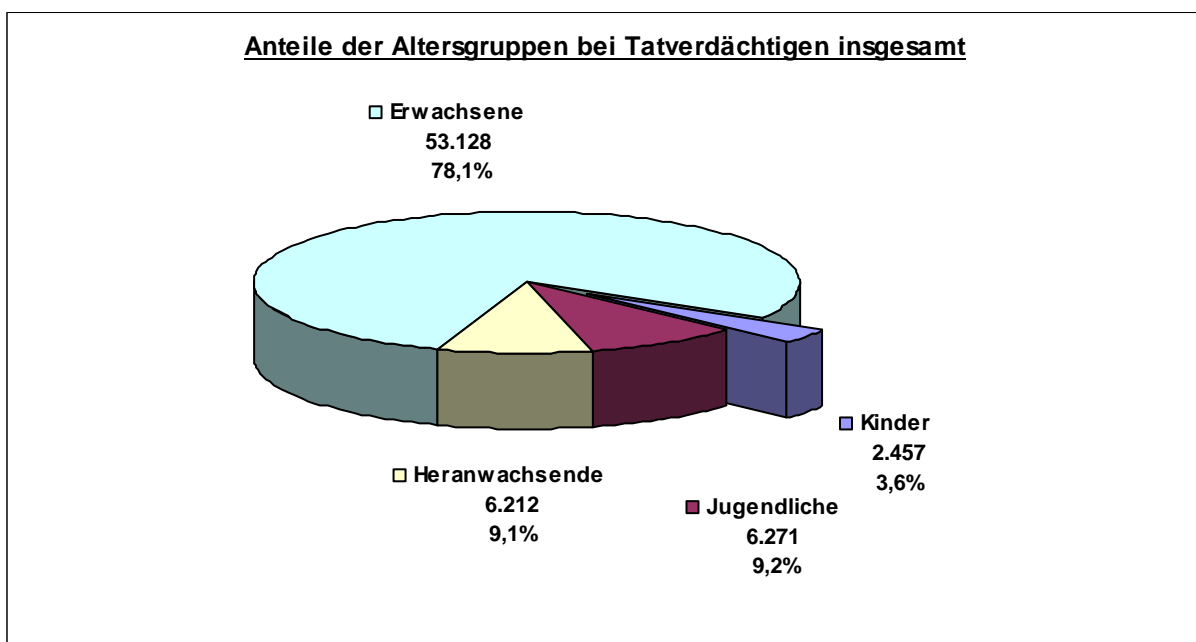


3.5 Tatverdächtige⁸

3.5.1 Alters- und Geschlechtsstruktur der Tatverdächtigen insgesamt

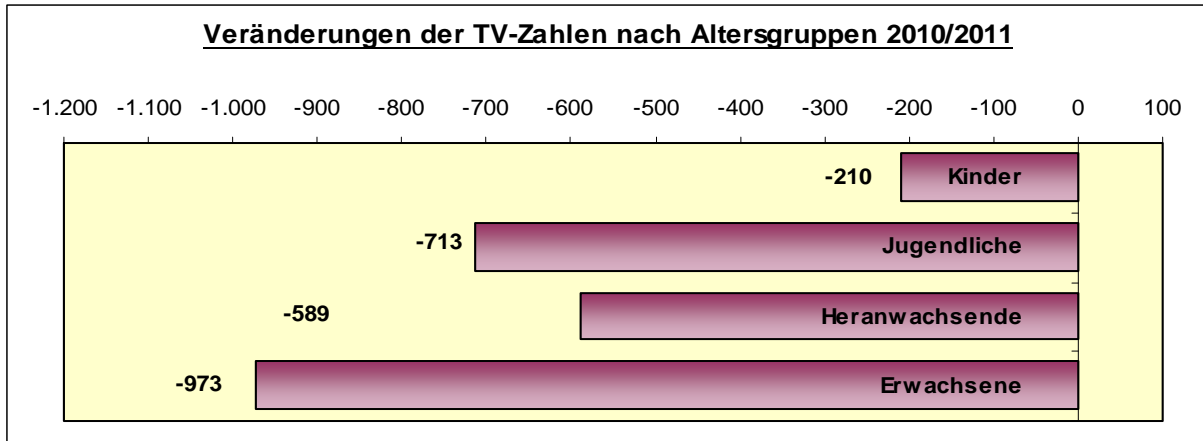
Im Jahr 2011 wurden in Hamburg 101.455 Fälle aufgeklärt und dadurch insgesamt 68.068 Tatverdächtige ermittelt.

Altersgruppen	Tatverdächtige insgesamt		Zu- / Abnahme	
	2010	2011	absolut	in %
Kinder	2.667	2.457	-210	-7,9
männlich	1.886	1.753	-133	-7,1
weiblich	781	704	-77	-9,9
Jugendliche	6.984	6.271	-713	-10,2
männlich	4.763	4.248	-515	-10,8
weiblich	2.221	2.023	-198	-8,9
bis unter 18 Jahren	9.651	8.728	-923	-9,6
männlich	6.649	6.001	-648	-9,7
weiblich	3.002	2.727	-275	-9,2
Heranwachsende	6.801	6.212	-589	-8,7
männlich	5.100	4.683	-417	-8,2
weiblich	1.701	1.529	-172	-10,1
bis unter 21 Jahre	16.452	14.940	-1.512	-9,2
männlich	11.749	10.684	-1.065	-9,1
weiblich	4.703	4.256	-447	-9,5
Erwachsene	54.101	53.128	-973	-1,8
männlich	41.282	40.356	-926	-2,2
weiblich	12.819	12.772	-47	-0,4
Insgesamt	70.553	68.068	-2.485	-3,5
männlich	53.031	51.040	-1.991	-3,8
weiblich	17.522	17.028	-494	-2,8



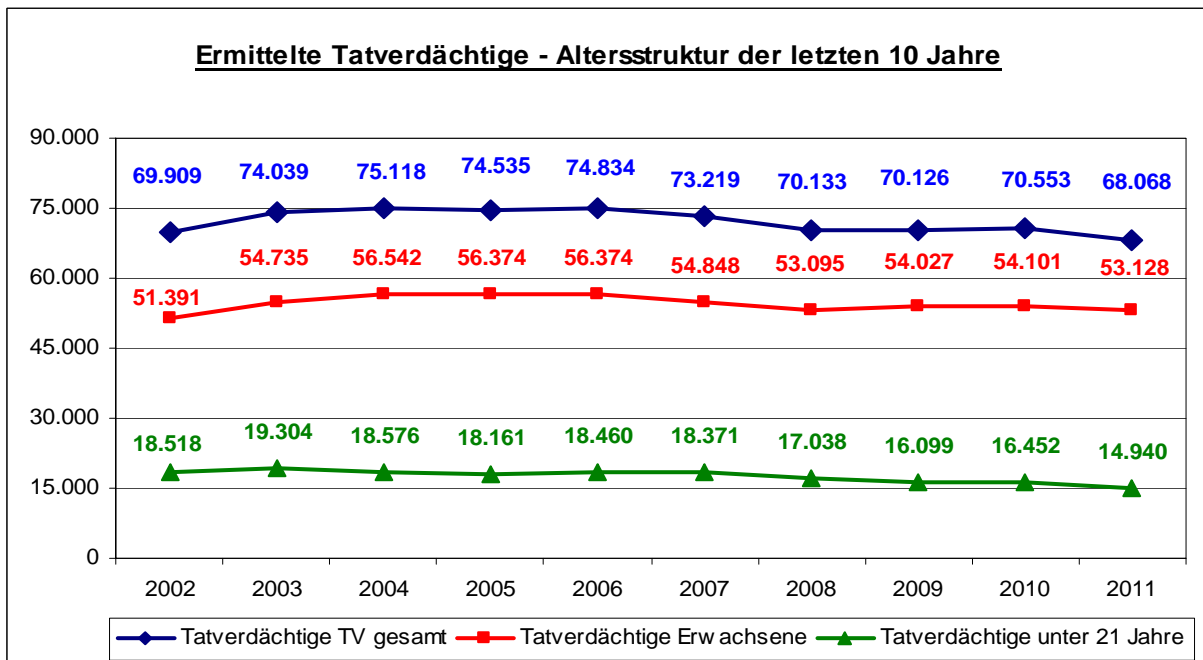
⁸ Strafmündige Kinder oder schuldunfähige psychisch Kranke werden bei den Tatverdächtigen mitgezählt, da über die Schuldfrage die Justiz und nicht die Polizei zu befinden hat.

Veränderungen der Tatverdächtigen in absoluten Zahlen:



Die Zahl der erwachsenen Tatverdächtigen sank gegenüber dem Vorjahr um 973 (-1,8%) nur leicht, die der Tatverdächtigen unter 21 Jahre ist hingegen um 1.512 (-9,2%) zurückgegangen.

Entwicklung der Tatverdächtigenzahlen im Zehnjahresvergleich:

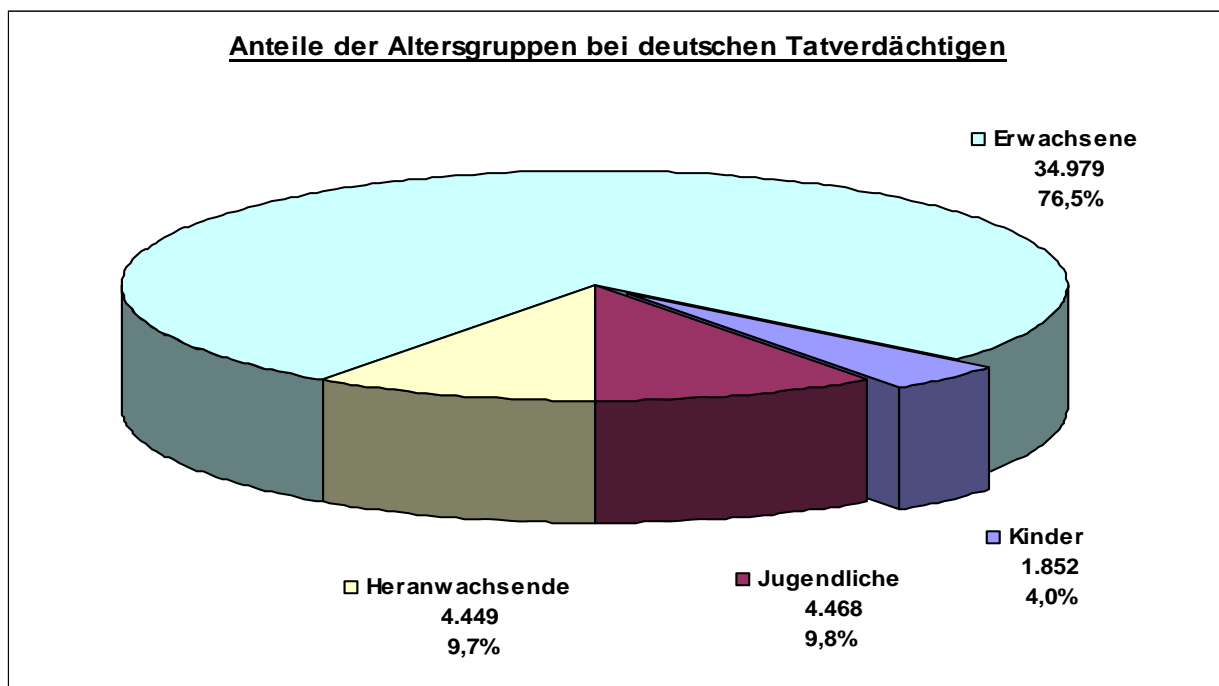


Veränderungen der Tatverdächtigenzahlen 2002/2011:

	2002	2011	Zu- / Abnahme	
			absolut	in %
TV insgesamt	69.909	68.068	-1.841	-2,6
Erwachsene	51.391	53.128	1.737	3,4
TV unter 21 Jahre	18.518	14.940	-3.578	-19,3
Anteil TV unter 21 Jahre an TV insgesamt in %	26,5	21,9		-4,5

3.5.2 Alters- und Geschlechtsstruktur der deutschen Tatverdächtigen

Altersgruppen	Deutsche Tatverdächtige		Zu- / Abnahme	
	2010	2011	absolut	in %
Kinder	2.015	1.852	-163	-8,1
männlich	1.418	1.322	-96	-6,8
weiblich	597	530	-67	-11,2
Jugendliche	4.980	4.468	-512	-10,3
männlich	3.316	2.960	-356	-10,7
weiblich	1.664	1.508	-156	-9,4
bis unter 18 Jahren	6.995	6.320	-675	-9,6
männlich	4.734	4.282	-452	-9,5
weiblich	2.261	2.038	-223	-9,9
Heranwachsende	4.967	4.449	-518	-10,4
männlich	3.712	3.321	-391	-10,5
weiblich	1.255	1.128	-127	-10,1
bis unter 21 Jahre	11.962	10.769	-1.193	-10,0
männlich	8.446	7.603	-843	-10,0
weiblich	3.516	3.166	-350	-10,0
Erwachsene	36.693	34.979	-1.714	-4,7
männlich	27.820	26.365	-1.455	-5,2
weiblich	8.873	8.614	-259	-2,9
Insgesamt	48.655	45.748	-2.907	-6,0
männlich	36.266	33.968	-2.298	-6,3
weiblich	12.389	11.780	-609	-4,9



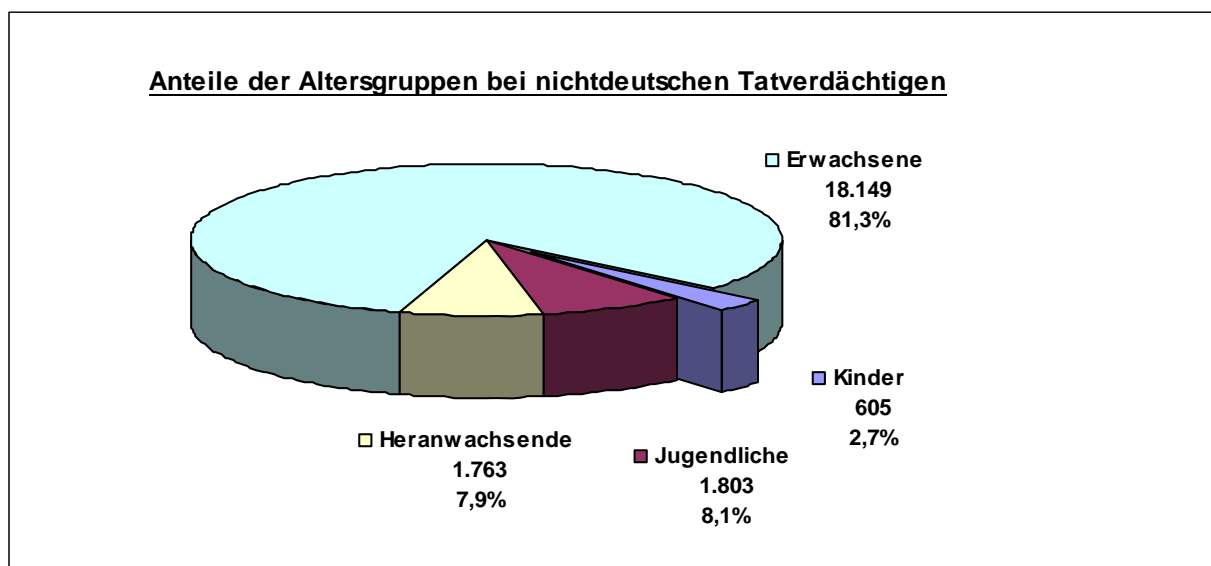
3.5.3 Alters- und Geschlechtsstruktur der nichtdeutschen Tatverdächtigen

Im Jahr 2011 wurden in Hamburg 22.320 Tatverdächtige (32,8% aller Tatverdächtigen) ermittelt, die nicht die deutsche Staatsbürgerschaft besaßen.

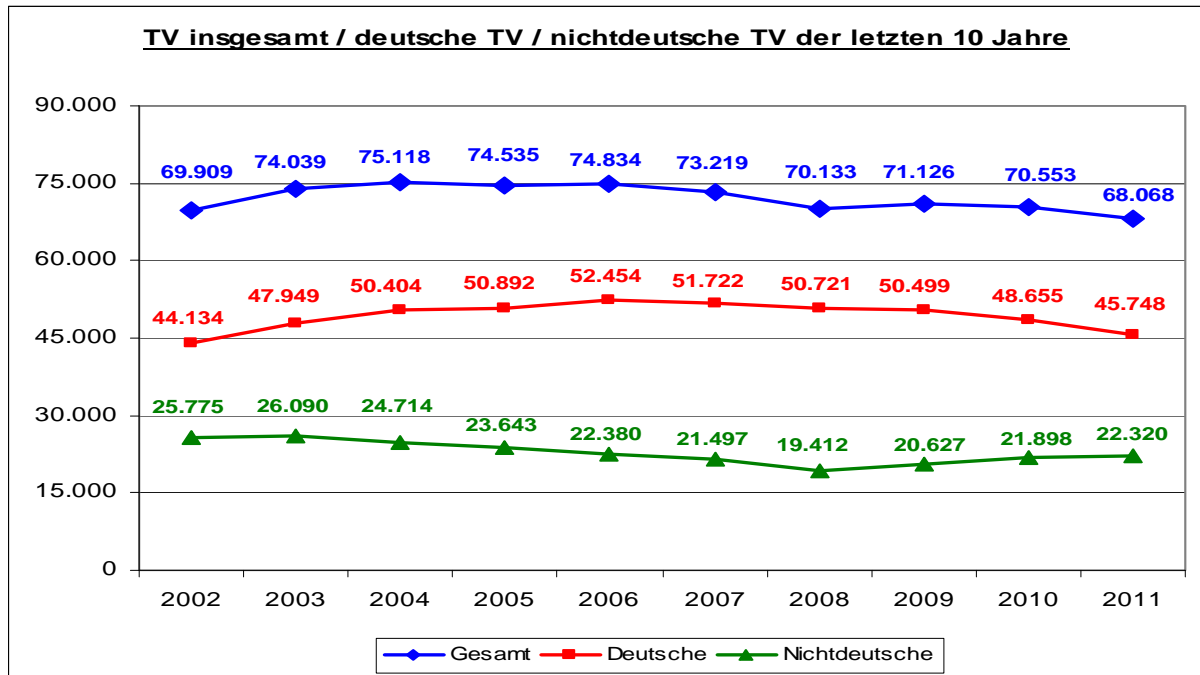
Die Kriminalitätsbelastung der Deutschen und Nichtdeutschen ist aufgrund der unterschiedlichen strukturellen Zusammensetzung (Alters-, Geschlechts- und Sozialstruktur) nicht vergleichbar.

Die sich in Deutschland aufhaltenden Personen ohne deutsche Staatsbürgerschaft sind im Vergleich zur deutschen Bevölkerung jünger, häufiger männlichen Geschlechtes und gehören zu einem größeren Anteil unteren Einkommenschichten an. Dies alles erhöht die Wahrscheinlichkeit, als Tatverdächtige bei der Polizei auffällig zu werden.

Altersgruppen	Nichtdeutsche Tatverdächtige		Zu- / Abnahme	
	2010	2011	absolut	in %
Kinder	652	605	-47	-7,2
männlich	468	431	-37	-7,9
weiblich	184	174	-10	-5,4
Jugendliche	2.004	1.803	-201	-10,0
männlich	1.447	1.288	-159	-11,0
weiblich	557	515	-42	-7,5
bis unter 18 Jahren	2.656	2.408	-248	-9,3
männlich	1.915	1.719	-196	-10,2
weiblich	741	689	-52	-7,0
Heranwachsende	1.834	1.763	-71	-3,9
männlich	1.388	1.362	-26	-1,9
weiblich	446	401	-45	-10,1
bis unter 21 Jahre	4.490	4.171	-319	-7,1
männlich	3.303	3.081	-222	-6,7
weiblich	1.187	1.090	-97	-8,2
Erwachsene	17.408	18.149	741	4,3
männlich	13.462	13.991	529	3,9
weiblich	3.946	4.158	212	5,4
Insgesamt	21.898	22.320	422	1,9
männlich	16.765	17.072	307	1,8
weiblich	5.133	5.248	115	2,2



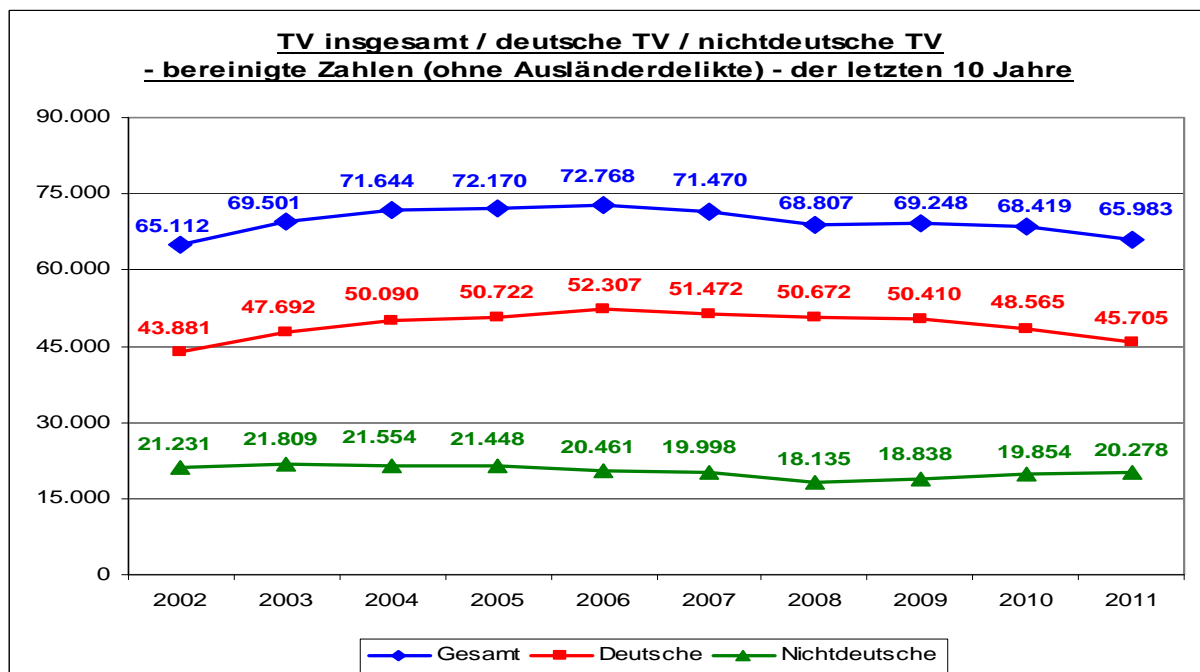
Tatverdächtigenentwicklung der Deutschen und Nichtdeutschen im Zehnjahresüberblick:



Zu berücksichtigen ist bei der Bewertung der nichtdeutschen Tatverdächtigen der Anteil von Delikten, die ihrer Art nach nur im Ausnahmefall von Deutschen begangen werden können.

So lag der Anteil der nichtdeutschen Tatverdächtigen bei Straftaten gegen das Aufenthaltsgesetz⁹, das Asylverfahrensgesetz und das Freizügigkeitsgesetz/EU¹⁰ bei 98,0%. Bei 11,3% aller nichtdeutschen Tatverdächtigen wurde wegen eines Verstoßes gegen das Aufenthaltsgesetz, das Asylverfahrensgesetz und das Freizügigkeitsgesetz/EU ermittelt.

Ohne Berücksichtigung der ausländer-spezifischen Delikte¹¹ (zur problematischen Berechnung siehe¹²) betrug der Tatverdächtigenanteil Nichtdeutscher 30,7%.



⁹ Gesetz über den Aufenthalt, die Erwerbstätigkeit und die Integration von Ausländern im Bundesgebiet

¹⁰ Gesetz über die allgemeine Freizügigkeit von Unionsbürgern

¹¹ PKS-Summenschlüssel 890000

¹² Bei der „Bereinigung“ der Tatverdächtigenzahlen konnten die Tatverdächtigen, denen neben Verstößen gegen das Aufenthalts- und Asylverfahrensgesetz auch andere Delikte wie Diebstahl, Raub oder Rauschgifthandel zur Last gelegt werden, nicht berücksichtigt werden. Daher sind die in der Grafik „Tatverdächtige insgesamt Deutsche/Nichtdeutsche bereinigte Zahlen ohne TV Ausländerdelikte“ angegebenen Werte als eher zu niedrig anzusehen.

3.5.3.1 Anteile Nichtdeutscher / Deutscher an den Deliktsobergruppen

Straftatengruppen	TV insgesamt					
		Kinder	Jugend- liche	Heran- wach- sende	bis unter 21 Jahre	Erwach- sene
Straftaten insgesamt (Schlüssel -----)						
Tatverdächtige insgesamt	68.068	2.457	6.271	6.212	14.940	53.128
Anteil an TV	100,0%	3,6%	9,2%	9,1%	21,9%	78,1%
deutsche TV	45.748	1.852	4.468	4.449	10.769	34.979
Anteil an deutsche TV	100,0%	4,0%	9,8%	9,7%	23,5%	76,5%
Anteil an Gesamt-TV	67,2%	2,7%	6,6%	6,5%	15,8%	51,4%
nichtdeutsche TV	22.320	605	1.803	1.763	4.171	18.149
Anteil an nichtdeutsche TV	100,0%	2,7%	8,1%	7,9%	18,7%	81,3%
Anteil an Gesamt-TV	32,8%	0,9%	2,6%	2,6%	6,1%	26,7%
Gewaltkriminalität (Schlüssel 892000)						
Tatverdächtige insgesamt	7.274	518	1.087	982	2.587	4.687
Anteil an TV	100,0%	7,1%	14,9%	13,5%	35,6%	64,4%
Anteil an Gesamt-TV	10,7%	0,8%	1,6%	1,4%	3,8%	6,9%
deutsche TV	4.749	378	709	706	1.793	2.956
Anteil an deutsche TV	100,0%	8,0%	14,9%	14,9%	37,8%	62,2%
Anteil an Gesamt-TV (8920)	65,3%	5,2%	9,7%	9,7%	24,6%	40,6%
nichtdeutsche TV	2.525	140	378	276	794	1.731
Anteil an nichtdeutsche TV	100,0%	5,5%	15,0%	10,9%	31,4%	68,6%
Anteil an Gesamt-TV (8920)	34,7%	1,9%	5,2%	3,8%	10,9%	23,8%
Straftaten gegen das Leben (Schlüssel 000000)						
Tatverdächtige insgesamt	80	0	3	7	10	70
Anteil an TV	100,0%	0,0%	3,8%	8,8%	12,5%	87,5%
Anteil an Gesamt-TV	0,1%	0,0%	0,0%	0,0%	0,0%	0,1%
deutsche TV	45	0	2	4	6	39
Anteil an deutsche TV	100,0%	0,0%	4,4%	8,9%	13,3%	86,7%
Anteil an Gesamt-TV (0000)	56,3%	0,0%	2,5%	5,0%	7,5%	48,8%
nichtdeutsche TV	35	0	1	3	4	31
Anteil an nichtdeutsche TV	100,0%	0,0%	2,9%	8,6%	11,4%	88,6%
Anteil an Gesamt-TV (0000)	43,8%	0,0%	1,3%	3,8%	5,0%	38,8%
Straftaten gegen die sexuelle Selbstbestimmung (Schlüssel 100000)						
Tatverdächtige insgesamt	773	29	66	67	162	611
Anteil an TV	100,0%	3,8%	8,5%	8,7%	21,0%	79,0%
Anteil an Gesamt-TV	1,1%	0,0%	0,1%	0,1%	0,2%	0,9%
deutsche TV	461	20	39	33	92	369
Anteil an deutsche TV	100,0%	4,3%	8,5%	7,2%	20,0%	80,0%
Anteil an Gesamt-TV (1000)	59,6%	2,6%	5,0%	4,3%	11,9%	47,7%
nichtdeutsche TV	312	9	27	34	70	242
Anteil an nichtdeutsche TV	100,0%	2,9%	8,7%	10,9%	22,4%	77,6%
Anteil an Gesamt-TV (1000)	40,4%	1,2%	3,5%	4,4%	9,1%	31,3%

Straftatengruppen	TV insgesamt	Kinder	Jugend- liche	Heran- wach- sende	bis unter 21 Jahre	Erwach- sene
<u>Rohheitsdelikte (Schlüssel 20000)</u>						
Tatverdächtige insgesamt	21.182	1.050	1.891	1.966	4.907	16.275
Anteil an TV	100,0%	5,0%	8,9%	9,3%	23,2%	76,8%
Anteil an Gesamt-TV	31,1%	1,5%	2,8%	2,9%	7,2%	23,9%
deutsche TV	14.466	783	1.304	1.467	3.554	10.912
Anteil an deutsche TV	100,0%	5,4%	9,0%	10,1%	24,6%	75,4%
Anteil an Gesamt-TV (2000)	68,3%	3,7%	6,2%	6,9%	16,8%	51,5%
nichtdeutsche TV	6.716	267	587	499	1.353	5.363
Anteil an nichtdeutsche TV	100,0%	4,0%	8,7%	7,4%	20,1%	79,9%
Anteil an Gesamt-TV (2000)	31,7%	1,3%	2,8%	2,4%	6,4%	25,3%
<u>Diebstahl ohne erschwerende Umstände (Schlüssel 3****)</u>						
Tatverdächtige insgesamt	14.072	1.010	2.044	1.106	4.160	9.912
Anteil an TV	100,0%	7,2%	14,5%	7,9%	29,6%	70,4%
Anteil an Gesamt-TV	20,7%	1,5%	3,0%	1,6%	6,1%	14,6%
deutsche TV	8.894	750	1.484	724	2.958	5.936
Anteil an deutsche TV	100,0%	8,4%	16,7%	8,1%	33,3%	66,7%
Anteil an Gesamt-TV (3****)	63,2%	5,3%	10,5%	5,1%	21,0%	42,2%
nichtdeutsche TV	5.178	260	560	382	1.202	3.976
Anteil an nichtdeutsche TV	100,0%	5,0%	10,8%	7,4%	23,2%	76,8%
Anteil an Gesamt-TV (3****)	36,8%	1,8%	4,0%	2,7%	8,5%	28,3%
<u>Diebstahl unter erschwerenden Umständen (Schlüssel 4****)</u>						
Tatverdächtige insgesamt	3.153	121	533	471	1.125	2.028
Anteil an TV	100,0%	3,8%	16,9%	15,0%	35,7%	64,3%
Anteil an Gesamt-TV	4,6%	0,2%	0,8%	0,7%	1,7%	3,0%
deutsche TV	1.769	71	355	307	733	1.036
Anteil an deutsche TV	100,0%	4,0%	20,1%	17,4%	41,5%	58,5%
Anteil an Gesamt-TV (4****)	56,1%	2,3%	11,3%	9,7%	23,3%	32,8%
nichtdeutsche TV	1.384	50	178	164	392	992
Anteil an nichtdeutsche TV	100,0%	3,6%	12,9%	11,8%	28,3%	71,7%
Anteil an Gesamt-TV (4****)	43,9%	1,6%	5,7%	5,2%	12,4%	31,5%
<u>Diebstahl insgesamt (Schlüssel *****)</u>						
Tatverdächtige insgesamt	16.377	1.102	2.409	1.463	4.974	11.403
Anteil an TV	100,0%	6,7%	14,7%	8,9%	30,4%	69,6%
Anteil an Gesamt-TV	24,1%	1,6%	3,5%	2,1%	7,3%	16,8%
deutsche TV	10.202	807	1.737	960	3.504	6.698
Anteil an deutsche TV	100,0%	7,9%	17,0%	9,4%	34,3%	65,7%
Anteil an Gesamt-TV (****)	62,3%	4,9%	10,6%	5,9%	21,4%	40,9%
nichtdeutsche TV	6.175	295	672	503	1.470	4.705
Anteil an nichtdeutsche TV	100,0%	4,8%	10,9%	8,1%	23,8%	76,2%
Anteil an Gesamt-TV (****)	37,7%	1,8%	4,1%	3,1%	9,0%	28,7%

Straftatengruppen	TV insgesamt	Kinder	Jugend- liche	Heran- wach- sende	bis unter 21 Jahre	Erwach- sene
Vermögens- und Fälschungsdelikte (Schlüssel 500000)						
Tatverdächtige insgesamt	19.419	96	1.427	2.067	3.590	15.829
Anteil an TV	100,0%	0,5%	7,3%	10,6%	18,5%	81,5%
Anteil an Gesamt-TV	28,5%	0,1%	2,1%	3,0%	5,3%	23,3%
deutsche TV	13.470	57	1.001	1.504	2.562	10.908
Anteil an deutsche TV	100,0%	0,4%	7,4%	11,2%	19,0%	81,0%
Anteil an Gesamt-TV (5000)	69,4%	0,3%	5,2%	7,7%	13,2%	56,2%
nichtdeutsche TV	5.949	39	426	563	1.028	4.921
Anteil an nichtdeutsche TV	100,0%	0,7%	7,2%	9,5%	17,3%	82,7%
Anteil an Gesamt-TV (5000)	30,6%	0,2%	2,2%	2,9%	5,3%	25,3%
Sonstige Straftatbestände gemäß StGB (Schlüssel 600000)						
Tatverdächtige insgesamt	14.174	494	1.324	1.320	3.138	11.036
Anteil an TV	100,0%	3,5%	9,3%	9,3%	22,1%	77,9%
Anteil an Gesamt-TV	20,8%	0,7%	1,9%	1,9%	4,6%	16,2%
deutsche TV	10.725	405	1.052	1.059	2.516	8.209
Anteil an deutsche TV	100,0%	3,8%	9,8%	9,9%	23,5%	76,5%
Anteil an Gesamt-TV (6000)	75,7%	2,9%	7,4%	7,5%	17,8%	57,9%
nichtdeutsche TV	3.449	89	272	261	622	2.827
Anteil an nichtdeutsche TV	100,0%	2,6%	7,9%	7,6%	18,0%	82,0%
Anteil an Gesamt-TV (6000)	24,3%	0,6%	1,9%	1,8%	4,4%	19,9%
Strafrechtliche Nebengesetze (Schlüssel 700000)						
Tatverdächtige insgesamt	9.929	45	860	1.041	1.946	7.983
Anteil an TV	100,0%	0,5%	8,7%	10,5%	19,6%	80,4%
Anteil an Gesamt-TV	14,6%	0,1%	1,3%	1,5%	2,9%	11,7%
deutsche TV	5.450	28	499	655	1.182	4.268
Anteil an deutsche TV	100,0%	0,5%	9,2%	12,0%	21,7%	78,3%
Anteil an Gesamt-TV (7000)	54,9%	0,3%	5,0%	6,6%	11,9%	43,0%
nichtdeutsche TV	4.479	17	361	386	764	3.715
Anteil an nichtdeutsche TV	100,0%	0,4%	8,1%	8,6%	17,1%	82,9%
Anteil an Gesamt-TV (7000)	45,1%	0,2%	3,6%	3,9%	7,7%	37,4%

3.5.3.2 Nichtdeutsche Tatverdächtige nach dem Anlass des Aufenthaltes

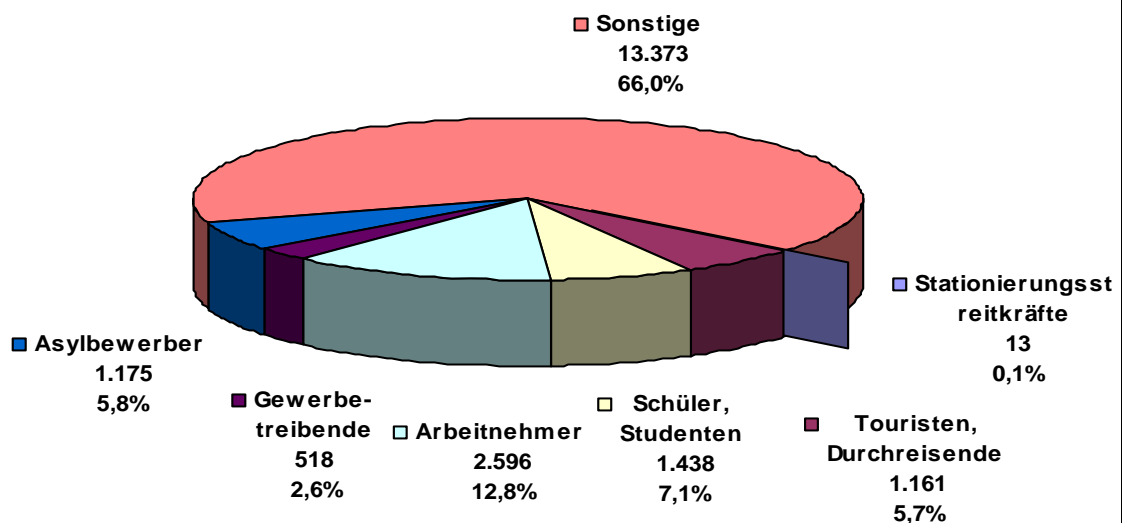
	2010	2011	Zu- / Abnahme	
			absolut	in %
Tatverdächtige insgesamt	70.553	68.068	-2.485	-3,5
darunter:				
nichtdeutsche TV	21.898	22.320	422	1,9
davon:				
legaler Aufenthalt	19.959	20.274	315	1,6
illegaler Aufenthalt	1.939	2.046	107	5,5

	2010	2011	Veränderung in %-Punkten
Anteil legaler Aufenthalt	91,1	90,8	-0,3
Anteil illegaler Aufenthalt	8,9	9,2	0,3

3.5.3.3 Nichtdeutsche Tatverdächtige nach dem Grund des legalen Aufenthaltes

Grund des legalen Aufenthaltes	2010	2011		Zu- / Abnahme	
	Anzahl	Anzahl	Anteil in %	absolut	in %
Stationierungsstreitkräfte	19	13	0,1	-6	-31,6
männlich	13	12	0,1	-1	-7,7
weiblich	6	1	0,0	-5	-83,3
Touristen, Durchreisende	1.187	1.161	5,7	-26	-2,2
männlich	899	880	4,3	-19	-2,1
weiblich	288	281	1,4	-7	-2,4
Schüler, Studenten	1.658	1.438	7,1	-220	-13,3
männlich	1.201	1.021	5,0	-180	-15,0
weiblich	457	417	2,1	-40	-8,8
Arbeitnehmer	2.953	2.596	12,8	-357	-12,1
männlich	2.394	2.101	10,4	-293	-12,2
weiblich	559	495	2,4	-64	-11,4
Gewerbetreibende	516	518	2,6	2	0,4
männlich	437	445	2,2	8	1,8
weiblich	79	73	0,4	-6	-7,6
Asylbewerber	1.587	1.175	5,8	-412	-26,0
männlich	1.225	898	4,4	-327	-26,7
weiblich	362	277	1,4	-85	-23,5
Sonstige	12.039	13.373	66,0	1.334	11,1
männlich	9.080	10.126	49,9	1.046	11,5
weiblich	2.959	3.247	16,0	288	9,7
Insgesamt	19.959	20.274	100,0	315	1,6
männlich	15.249	15.483	76,4	234	1,5
weiblich	4.710	4.791	23,6	81	1,7

Verteilung nichtdeutscher TV nach dem Grund des legalen Aufenthaltes 2011



3.5.3.4 Nationalitäten der am häufigsten ermittelten nichtdeutschen Tatverdächtigen

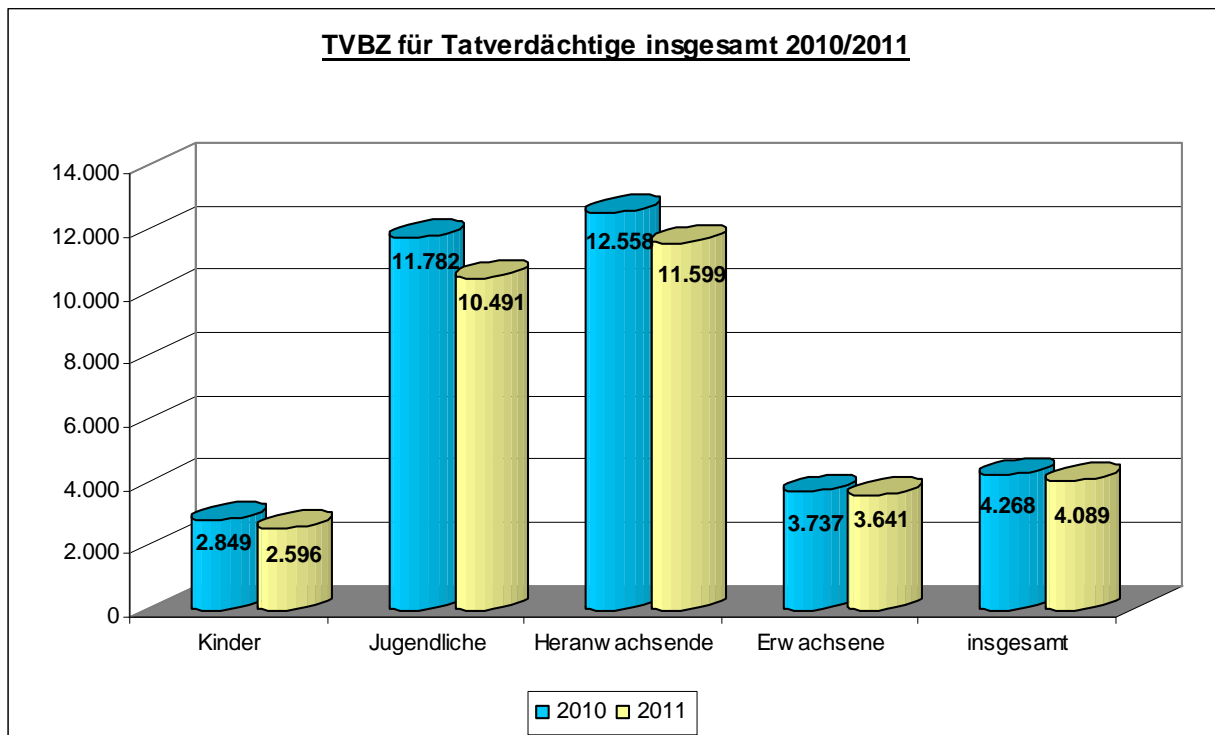
Nach Staatsangehörigen aufgegliedert setzt sich die Gesamtzahl der im Jahr 2011 ermittelten 22.320 nichtdeutschen Tatverdächtigen nach ihrer Häufigkeit wie folgt zusammen:

Nationalität	Nichtdeutsche TV		Zu- / Abnahme	
	2010	2011	Absolut	in %
Türkei	4.231	3.959	-272	-6,4
Polen	2.224	2.566	342	15,4
Afghanistan	1.315	1.416	101	7,7
Rumänien	1.207	1.313	106	8,8
Iran	837	838	1	0,1
Serbien	781	824	43	5,5
Bulgarien	683	814	131	19,2
Russische Föderation	587	588	1	0,2
Ghana	490	567	77	15,7
Mazedonien (ehem. Jugoslawische Republ.)	515	541	26	5,0
Serbien-Montenegro (nur Altfälle)	544	459	-85	-15,6
ungeklärt	593	448	-145	-24,5
Portugal	424	391	-33	-7,8
Italien	310	308	-2	-0,6
Nigeria	252	255	3	1,2
Tunesien	177	245	68	38,4
Bosnien-Herzegowina	259	240	-19	-7,3
Algerien	247	237	-10	-4,0
Griechenland	251	235	-16	-6,4
Indien (einschließlich Sikkim)	214	218	4	1,9
Ägypten	213	216	3	1,4
Litauen	178	192	14	7,9
Kroatien	221	186	-35	-15,8
Irak	169	181	12	7,1
Frankreich	148	173	25	16,9
Togo	159	165	6	3,8
Ukraine	166	158	-8	-4,8
Montenegro	112	153	41	36,6
Kasachstan	107	150	43	40,2
Marokko	126	149	23	18,3
Spanien	117	146	29	24,8
Großbritannien und Nordirland	161	138	-23	-14,3
Lettland	117	133	16	13,7
Armenien	125	122	-3	-2,4
Vietnam	124	122	-2	-1,6
Libanon	134	122	-12	-9,0
Sonstige	3.380	3.352	-28	-0,8
Nichtdeutsche TV insgesamt	21.898	22.320	422	1,9

3.6 Tatverdächtigenbelastungszahlen (TVBZ)

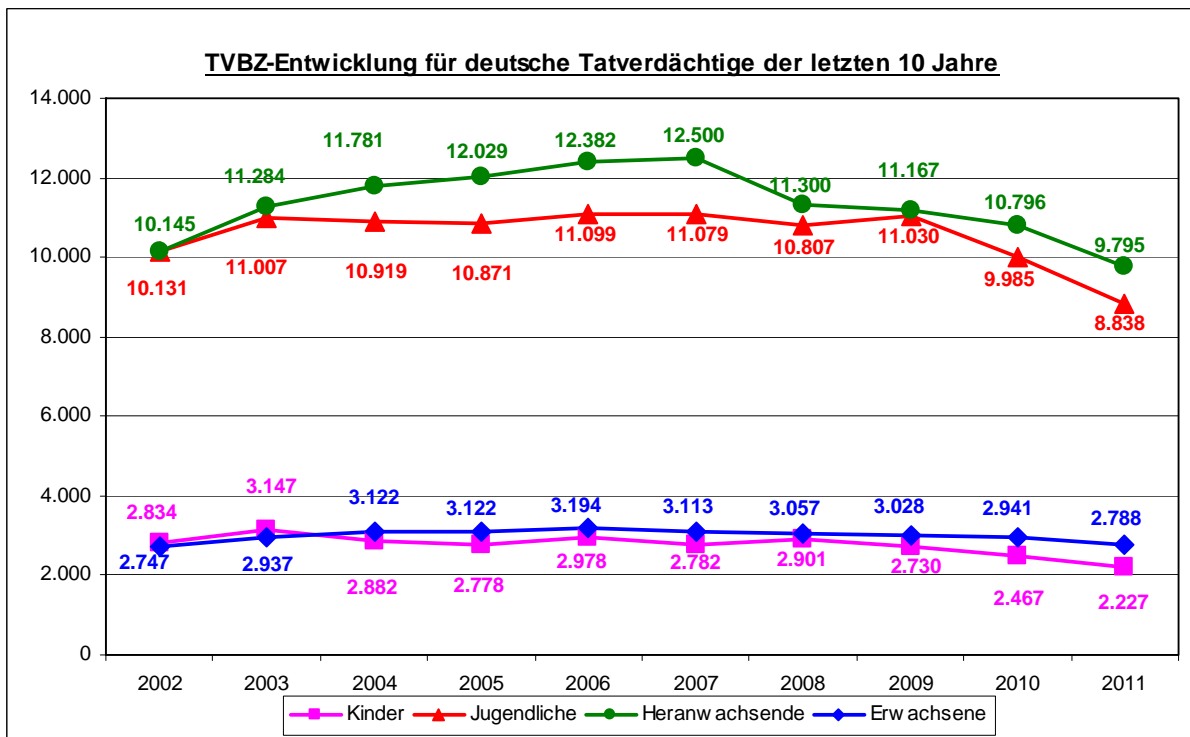
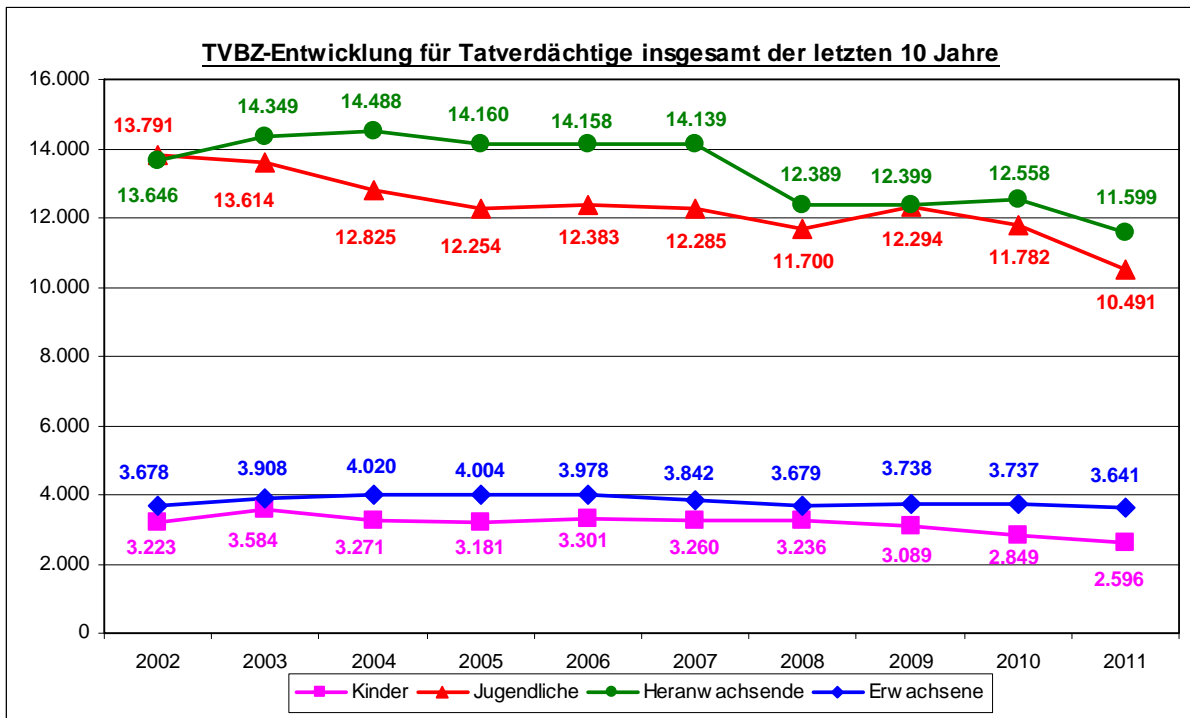
Die Problematik der TVBZ ergibt sich aus dem doppelten Dunkelfeld in der Bevölkerungsstatistik – Stationierungskräfte, ausländische Durchreisende, Touristen sowie Illegale sind in der Einwohnerzahl nicht enthalten – und aus der Polizeilichen Kriminalstatistik. Über das Dunkelfeld der nicht angezeigten Straftaten hinaus bleiben auch Tatverdächtige der unaufgeklärten Fälle unberücksichtigt. Die TVBZ kann daher nicht die tatsächliche, sondern allenfalls die von der Polizei registrierte Tatverdächtigenbelastung der Bevölkerung oder einzelner Teilgruppen wiedergeben.

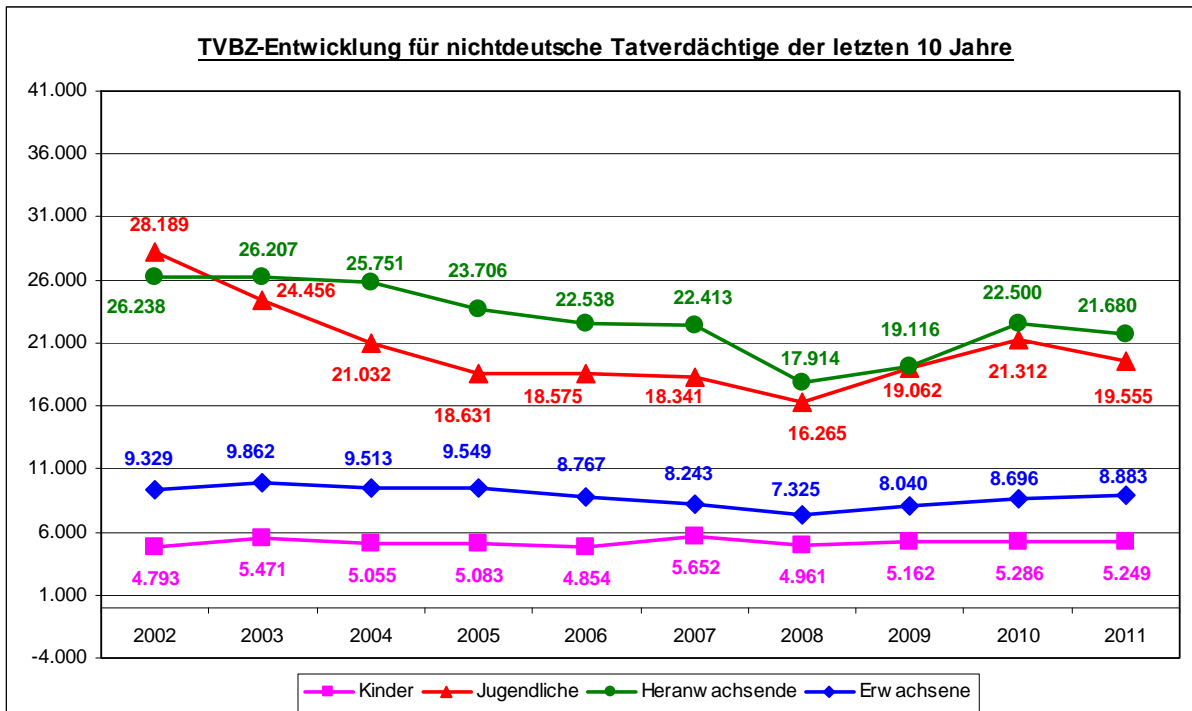
Altersgruppen	TV insgesamt		Veränderung der TVBZ	
	TVBZ 2010	TVBZ 2011	absolut	in %
Kinder	2.849	2.596	-253	-8,9
Jugendliche	11.782	10.491	-1.291	-11,0
Heranwachsende	12.558	11.599	-959	-7,6
Erwachsene	3.737	3.641	-95	-2,6
insgesamt	4.268	4.089	-179	-4,2



Entwicklung der Tatverdächtigenbelastungszahl (TVBZ) in den letzten zehn Jahren:

Altersgruppen	Tatverdächtigenbelastungszahl (TVBZ)			
	insgesamt	Deutsche	Nichtdeutsche	
2002	Kinder	3.223	2.834	4.793
	Jugendliche	13.791	10.131	28.189
	Heranwachsende	13.646	10.145	26.238
	Erwachsene	3.678	2.747	9.329
	Insgesamt	4.353	3.231	10.729
2003	Kinder	3.584	3.147	5.471
	Jugendliche	13.614	11.007	24.456
	Heranwachsende	14.349	11.284	26.207
	Erwachsene	3.908	2.937	9.862
	Insgesamt	4.596	3.490	11.006
2004	Kinder	3.271	2.882	5.055
	Jugendliche	12.825	10.919	21.032
	Heranwachsende	14.488	11.781	25.751
	Erwachsene	4.020	3.122	9.513
	Insgesamt	4.652	3.657	10.464
2005	Kinder	3.181	2.778	5.083
	Jugendliche	12.254	10.871	18.631
	Heranwachsende	14.160	12.029	23.706
	Erwachsene	4.004	3.122	9.549
	Insgesamt	4.610	3.670	10.276
2006	Kinder	3.301	2.978	4.854
	Jugendliche	12.383	11.099	18.575
	Heranwachsende	14.158	12.382	22.538
	Erwachsene	3.978	3.194	8.767
	Insgesamt	4.601	3.771	9.506
2007	Kinder	3.260	2.782	5.652
	Jugendliche	12.285	11.079	18.341
	Heranwachsende	14.139	12.500	22.413
	Erwachsene	3.842	3.113	8.243
	Insgesamt	4.474	3.696	9.058
2008	Kinder	3.236	2.901	4.961
	Jugendliche	11.700	10.807	16.265
	Heranwachsende	12.389	11.300	17.914
	Erwachsene	3.679	3.057	7.325
	Insgesamt	4.246	3.603	7.948
2009	Kinder	3.089	2.730	5.162
	Jugendliche	12.294	11.030	19.062
	Heranwachsende	12.399	11.167	19.116
	Erwachsene	3.738	3.028	8.040
	Insgesamt	4.306	3.568	8.726
2010	Kinder	2.849	2.467	5.286
	Jugendliche	11.782	9.985	21.312
	Heranwachsende	12.558	10.796	22.500
	Erwachsene	3.737	2.941	8.696
	Insgesamt	4.268	3.417	9.525
2011	Kinder	2.596	2.227	5.249
	Jugendliche	10.491	8.838	19.555
	Heranwachsende	11.599	9.795	21.680
	Erwachsene	3.641	2.788	8.883
	Insgesamt	4.089	3.194	9.586

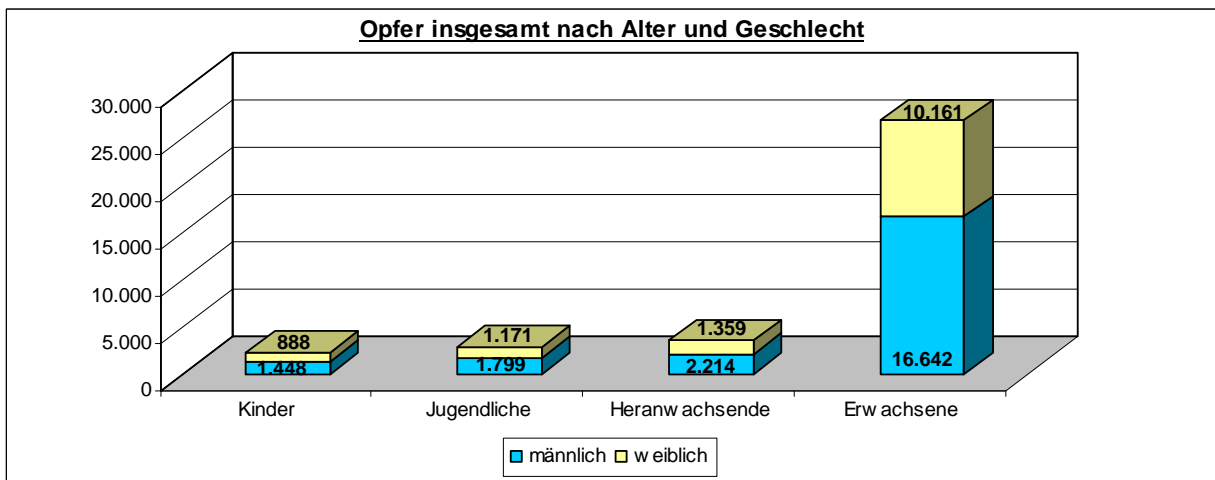




3.7 Opfer

Im Jahr 2011 wurden in Hamburg 35.682 Opfer registriert, und zwar 22.103 (61,9%) männlichen und 13.579 (38,1%) weiblichen Geschlechts, die sich nach Altersgruppen wie folgt zusammensetzen:

Opfer	männlich	weiblich	insgesamt
Kinder	1.448	888	2.336
Jugendliche	1.799	1.171	2.970
Heranwachsende	2.214	1.359	3.573
bis unter 21 Jahre	5.461	3.418	8.879
Erwachsene	16.642	10.161	26.803
insgesamt	22.103	13.579	35.682



Erfasste Opfer insgesamt nach Versuch/Vollendung sowie Geschlecht und Deliktsobergruppen

Straftaten(-gruppen)		Opfer insgesamt		Geschlecht (2011)	
		2010	2011	männlich	weiblich
Opfer insgesamt	vollendet	32.071	33.327	20.482	12.845
	versucht	2.197	2.355	1.621	734
	gesamt	34.268	35.682	22.103	13.579
Straftaten gegen das Leben (0000)	vollendet	46	40	24	16
	versucht	59	54	43	11
	gesamt	105	94	67	27
Straftaten gegen die sexuelle Selbstbestimmung (1000)	vollendet	863	775	125	650
	versucht	71	52	5	47
	gesamt	934	827	130	697
Rohheitsdelikte (2000)	vollendet	31.049	30.964	19.048	11.916
	versucht	2.066	2.249	1.573	676
	gesamt	33.115	33.213	20.621	12.592
Sonstige Straftatbestände insgesamt (6000) ¹³	vollendet	113	1.548	1.285	263
	versucht	1	0	0	0
	gesamt	114	1.548	1.285	263
Strafrechtliche Nebengesetze insgesamt (7000)	vollendet	0	0	0	0
	versucht	0	0	0	0
	gesamt	0	0	0	0
Gewaltkriminalität (8920)	vollendet	8.704	8.892	6.610	2.282
	versucht	1.446	1.548	1.108	440
	gesamt	10.150	10.440	7.718	2.722

¹³ Ab 2011 Erfassung von Widerstand gegen Vollstreckungsbeamte in der Opfererfassung

Opfer nach Altersgruppen für ausgewählte Delikte/Deliktsgruppen

Straftaten(-gruppen)		Opfer insgesamt	Opfer unter 21 Jahre			Erwachsene	
			Kinder	Jugendliche	Heranwachsende	21 bis unter 60 Jahre	60 Jahre und älter
2010		34.268	2.261	3.150	3.758	23.453	1.646
2011	vollendet	33.327	2.187	2.754	3.383	23.533	1.470
	versucht	2.355	149	216	190	1.643	157
	insgesamt	35.682	2.336	2.970	3.573	25.176	1.627
Zu- / Abnahme	absolut	1.414	75	-180	-185	1.723	-19
	in %	4,1	3,3	-5,7	-4,9	7,3	-1,2
Mord	vollendet	6	0	0	0	6	0
	versucht	9	0	0	1	8	0
Totschlag	vollendet	7	0	0	0	4	3
	versucht	45	0	1	5	37	2
Vergewaltigung	vollendet	119	6	36	20	57	0
	versucht	26	1	4	4	16	1
Sexueller Missbrauch von Kindern	vollendet	230	230	0	0	0	0
	versucht	10	10	0	0	0	0
Raub	vollendet	2.430	92	348	302	1.491	197
	versucht	630	60	104	75	329	62
Körperverletzung mit Todesfolge	vollendet	1	0	0	0	1	0
Gefährliche und schwere Körperverletzung	vollendet	6.327	360	627	892	4.297	151
	versucht	838	48	48	56	640	46
Vorsätzliche, leichte Körperverletzung	vollendet	15.587	1.112	1.245	1.598	11.035	597
	versucht	613	19	31	30	499	34
Fahrlässige Körperverletzung	vollendet	778	122	44	38	471	103
Misshandlung von Kindern	vollendet	53	53	0	0	0	0
	versucht	0	0	0	0	0	0
Nachstellung, Freiheitsberaubung, Nötigung, Bedrohung	vollendet	5.689	189	356	429	4.339	376
	versucht	150	7	16	13	102	12
Erpresserischer Menschenraub	vollendet	1	0	0	0	1	0
	versucht	0	0	0	0	0	0
Geiselnahme	vollendet	1	0	0	0	1	0
	versucht	0	0	0	0	0	0
Körperverletzung im Amt	vollendet	107	8	10	12	74	3
	versucht	0	0	0	0	0	0
Leichtfertige Verurs. d. Todes eines Anderen d. Abgabe von BtM	vollendet	0	0	0	0	0	0
	versucht	0	0	0	0	0	0
Gewaltkriminalität insgesamt	vollendet	8.892	458	1.011	1.214	5.858	351
	versucht	1.548	109	157	141	1.030	111

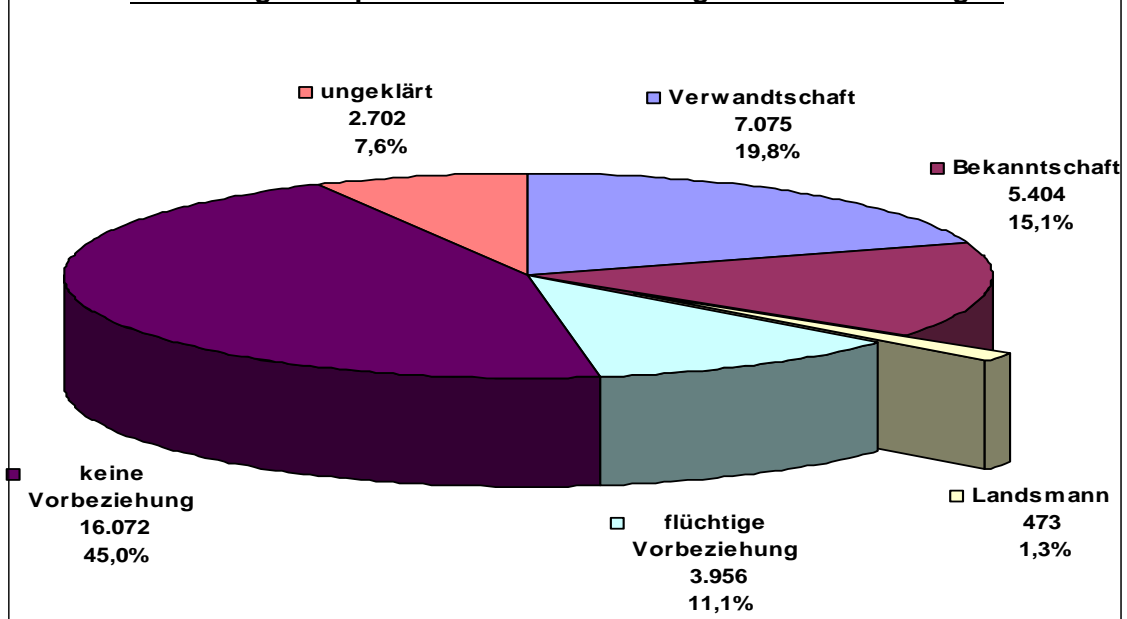
Opfer nach Altersgruppen für ausgewählte Delikte (Veränderungen ggü. dem Vorjahr)

Altersgruppen	PKS	Deliktsgruppen	Opfer insgesamt		Zu- / Abnahme	
			2010	2011	absolut	in %
Kinder	----	Straftaten insgesamt	2.261	2.336	75	3,3
	0000	Straftaten gegen das Leben	3	0	-3	-100,0
	1110	Vergewaltigung, sexuelle Nötigung	2	7	5	250,0
	1310	sexueller Missbrauch von Kindern	229	240	11	4,8
	2100	Raub insgesamt	171	152	-19	-11,1
	2220	gefährliche und schwere Körperverletzung	354	408	54	15,3
	2231	Misshandlung von Kindern	70	53	-17	-24,3
	2240	vorsätzliche, leichte Körperverletzung	1.066	1.131	65	6,1
	2250	fahrlässige Körperverletzung	87	122	35	40,2
	2320	Nachstellung, Freiheitsberaubung, Nötigung, Bedrohung	236	196	-40	-16,9
8920	Gewaltkriminalität	527	567	40	7,6	
Jugendliche	----	Straftaten insgesamt	3.150	2.970	-180	-5,7
	0000	Straftaten gegen das Leben	2	1	-1	-50,0
	1110	Vergewaltigung, sexuelle Nötigung	39	40	1	2,6
	2100	Raub insgesamt	473	452	-21	-4,4
	2220	gefährliche und schwere Körperverletzung	638	675	37	5,8
	2240	vorsätzliche, leichte Körperverletzung	1.451	1.276	-175	-12,1
	2250	fahrlässige Körperverletzung	31	44	13	41,9
	2320	Nachstellung, Freiheitsberaubung, Nötigung, Bedrohung	380	372	-8	-2,1
8920	Gewaltkriminalität	1.153	1.168	15	1,3	
Heranwachsende	----	Straftaten insgesamt	3.758	3.573	-185	-4,9
	0000	Straftaten gegen das Leben	10	6	-4	-40,0
	1110	Vergewaltigung, sexuelle Nötigung	35	24	-11	-31,4
	2100	Raub insgesamt	381	377	-4	-1,0
	2220	gefährliche und schwere Körperverletzung	984	948	-36	-3,7
	2240	vorsätzliche, leichte Körperverletzung	1.741	1.628	-113	-6,5
	2250	fahrlässige Körperverletzung	33	38	5	15,2
	2320	Nachstellung, Freiheitsberaubung, Nötigung, Bedrohung	479	442	-37	-7,7
8920	Gewaltkriminalität	1.410	1.355	-55	-3,9	
Erwachsene	----	Straftaten insgesamt	25.099	26.803	1.704	6,8
	0000	Straftaten gegen das Leben	90	87	-3	-3,3
	1110	Vergewaltigung, sexuelle Nötigung	119	74	-45	-37,8
	2100	Raub insgesamt	1.932	2.079	147	7,6
	2220	gefährliche und schwere Körperverletzung	4.937	5.134	197	4,0
	2240	vorsätzliche, leichte Körperverletzung	11.979	12.165	186	1,6
	2250	fahrlässige Körperverletzung	533	574	41	7,7
	2320	Nachstellung, Freiheitsberaubung, Nötigung, Bedrohung	5.031	4.829	-202	-4,0
8920	Gewaltkriminalität	7.060	7.350	290	4,1	

Opfer-Tatverdächtigen-Beziehung

Art der Opfer-Tatverdächtigen-Beziehung	Deliktsbereiche											
	Straftaten insgesamt		Straftaten gegen das Leben		Straftaten gegen die sexuelle Selbstbestimmung		Rohheitsdelikte		Sonstige Straftatbestände gem. StGB		Strafrechtliche Nebengesetze	
	2010	2011	2010	2011	2010	2011	2010	2011	2010	2011	2010	2011
Gesamt	34.268	35.682	105	94	934	827	33.115	33.213	114	1.548	0	0
männlich	20.688	22.103	71	67	131	130	20.397	20.621	89	1.285	0	0
weiblich	13.580	13.579	34	27	803	697	12.718	12.592	25	263	0	0
Verwandtschaft	7.187	7.075	12	14	130	102	7.045	6.957	0	2	0	0
männlich	1.667	1.713	3	7	14	13	1.650	1.692	0	1	0	0
weiblich	5.520	5.362	9	7	116	89	5.395	5.265	0	1	0	0
Bekannt-schaft	5.251	5.404	16	14	147	166	5.083	5.216	5	8	0	0
männlich	3.012	3.055	13	10	26	27	2.969	3.015	4	3	0	0
weiblich	2.239	2.349	3	4	121	139	2.114	2.201	1	5	0	0
Landsmann	332	473	3	4	6	5	323	464	0	0	0	0
männlich	257	374	3	3	1	0	253	371	0	0	0	0
weiblich	75	99	0	1	5	5	70	93	0	0	0	0
flüchtige Vorbeziehung	4.001	3.956	10	16	135	112	3.851	3.801	5	27	0	0
männlich	2.725	2.650	9	14	19	15	2.693	2.596	4	25	0	0
weiblich	1.276	1.306	1	2	116	97	1.158	1.205	1	2	0	0
keine Vorbeziehung	14.171	16.072	53	37	480	404	13.536	14.155	102	1.476	0	0
männlich	10.519	12.254	35	25	67	66	10.337	10.937	80	1.226	0	0
weiblich	3.652	3.818	18	12	413	338	3.199	3.218	22	250	0	0
ungeklärt	3.326	2.702	11	9	36	38	3.277	2.620	2	35	0	0
männlich	2.508	2.057	8	8	4	9	2.495	2.010	1	30	0	0
weiblich	818	645	3	1	32	29	782	610	1	5	0	0

Verteilung der Opfer nach ihrer Beziehung zum Tatverdächtigen



3.8 Schaden

Schaden im Sinne der PKS ist der in Euro ausgedrückte Geldwert (Verkehrswert) des rechtswidrig erlangten Gutes zur Tatzeit. Er wird nur bei bestimmten, vollendeten Straftaten erfasst. Im Zusammenhang mit der Tat entstehende Sach- und Folgeschäden bleiben unberücksichtigt. Ebenfalls ohne Bedeutung ist zum Beispiel, ob entwendetes Gut wieder beschafft oder durch Versicherungsleistungen ersetzt wurde.

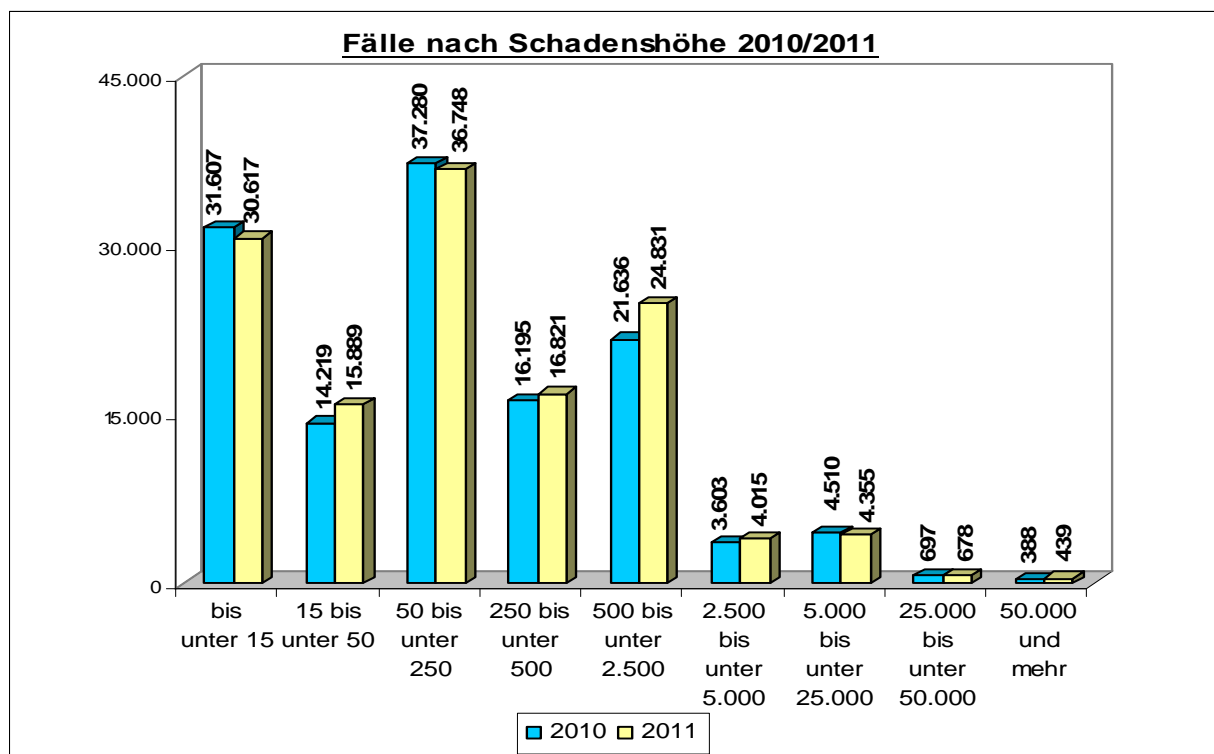
Ist ein Schaden nicht bezifferbar, wird ein ideeller Schaden von 1 Euro registriert. Dies erklärt den hohen Anteil der Schadensklasse „unter 15“ Euro.

Die polizeiliche Kriminalstatistik 2011 registriert für Hamburg einen

Gesamtschaden von 464.248.025 Euro.

Der gesamte registrierte Diebstahlsschaden betrug 99.382.363 Euro (2010: 94.944.606 Euro). Das entspricht 21,4% (2010: 53,7%) der gesamten Schadenssumme.

Schadensgruppen in Euro	Fälle		Anteil in %	Zu- / Abnahme	
	2010	2011		absolut	in %
unter 15	31.607	30.617	22,8	-990	-3,1
15 bis unter 50	14.219	15.889	11,8	1.670	11,7
50 bis unter 250	37.280	36.748	27,3	-532	-1,4
250 bis unter 500	16.195	16.821	12,5	626	3,9
500 bis unter 2.500	21.636	24.831	18,5	3.195	14,8
2.500 bis unter 5.000	3.603	4.015	3,0	412	11,4
5.000 bis unter 25.000	4.510	4.355	3,2	-155	-3,4
25.000 bis unter 50.000	697	678	0,5	-19	-2,7
50.000 und mehr	388	439	0,3	51	13,1
insgesamt	130.135	134.393	100,0	4.258	3,3
Gesamtschadenshöhe in Euro	176.642.835	464.248.025		287.605.190	162,8



4 Einzeldarstellungen

4.1 Straftaten gegen das Leben (000000)

Fallentwicklung, Aufklärung und Häufigkeitszahl

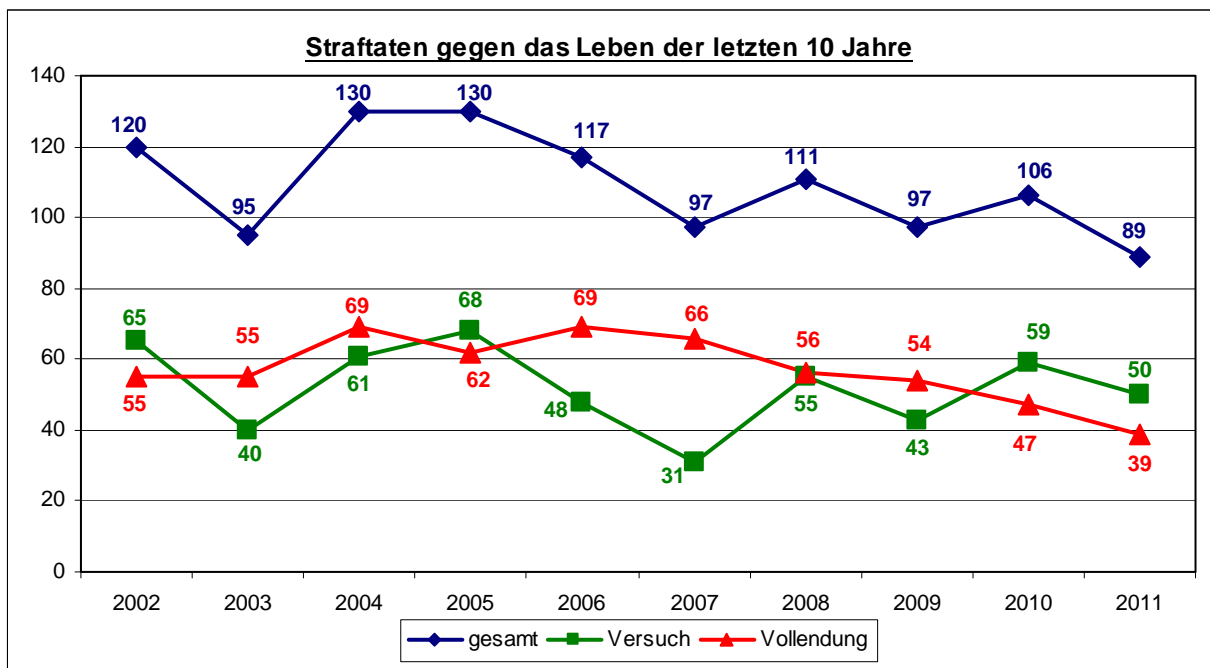
Der Anteil der Straftaten gegen das Leben (einschließlich Versuche) an der Gesamtkriminalität betrug 0,04% (Vorjahr: 0,05%).

Der Versuchsanteil stieg gegenüber 2010 nur minimal von 55,7% auf 56,2%.

Bei 27 (30,3%) der 89 Fälle handelte es sich um fahrlässige Tötungen¹⁴, in einem Fall (1,1%) um Werbung für den Abbruch der Schwangerschaft¹⁵.

	Fälle	Zu- / Abnahme		Aufklärung		Häufigkeitszahl	Bevölkerung am 31.12. des Vorjahres
		absolut	in %	Fälle	in %		
2002	120	-19	-13,7	112	93,3	7	1.726.363
2003	95	-25	-20,8	83	87,4	5	1.728.806
2004	130	35	36,8	116	89,2	7	1.734.083
2005	130	0	0,0	115	88,5	7	1.734.830
2006	117	-13	-10,0	87	74,4	7	1.743.627
2007	97	-20	-17,1	72	74,2	6	1.754.182
2008	111	14	14,4	99	89,2	6	1.770.629
2009	97	-14	-12,6	76	78,4	5	1.772.100
2010	106	9	9,3	86	81,1	6	1.774.224
2011	89	-17	-16,0	72	80,9	5	1.786.448

Entwicklung der vergangenen 10 Jahre, differenziert nach Versuchen und Vollendungen:



¹⁴ Straftatenschlüssel 030000

¹⁵ Straftatenschlüssel 040040

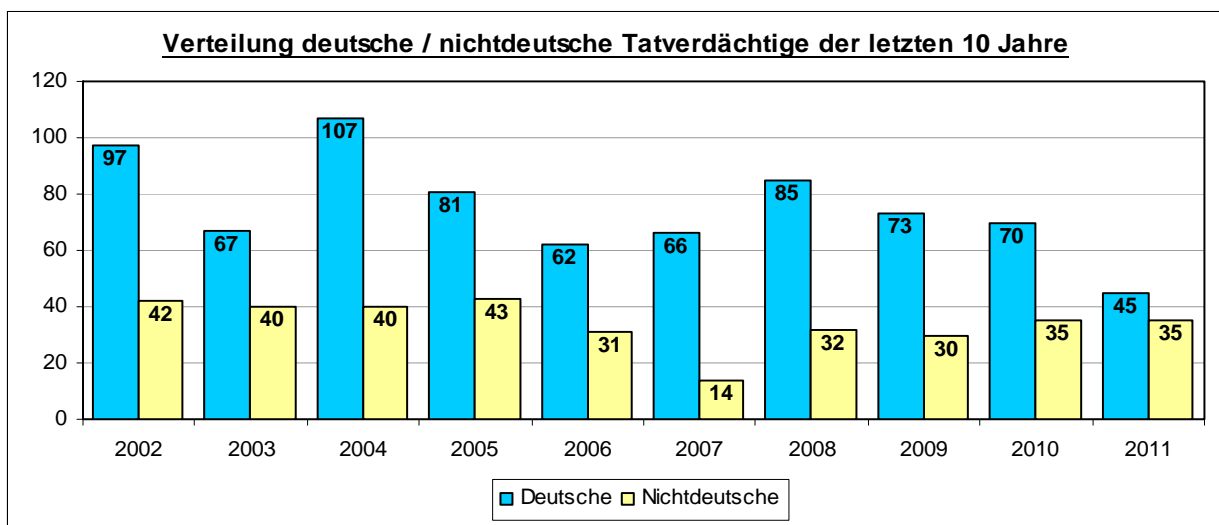
Tatverdächtige bei Straftaten gegen das Leben

Zu den 72 aufgeklärten Straftaten gegen das Leben wurden 80 Tatverdächtige ermittelt.

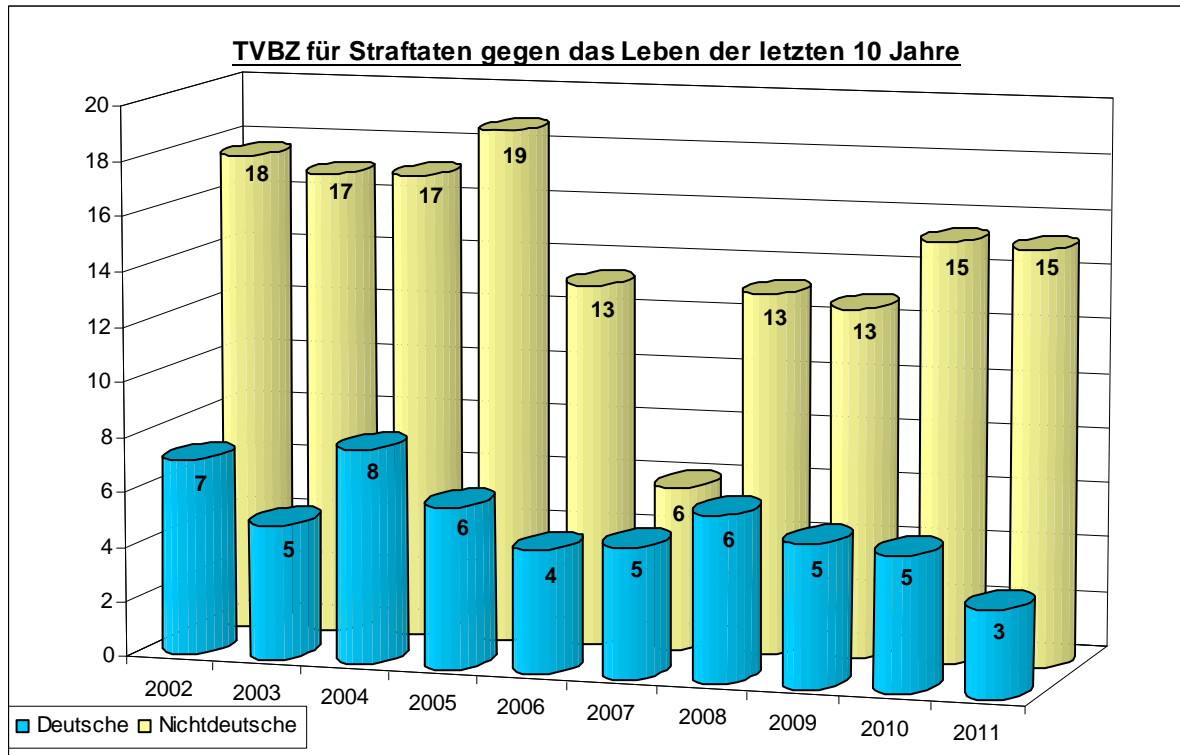
	Tatverdächtige insgesamt					
	Tatverdächtige gesamt	Kinder	Jugend- liche	Heran- wachsende	bis unter 21 Jahre	Erwach- sene
2002	139	2	10	13	25	114
2003	107	0	9	13	22	85
2004	147	0	11	21	32	115
2005	124	0	5	11	16	108
2006	93	0	7	9	16	77
2007	80	0	4	6	10	70
2008	117	1	4	11	16	101
2009	103	0	6	8	14	89
2010	105	0	12	12	24	81
2011	80	0	3	7	10	70

Unter den 80 ermittelten Tatverdächtigen des Jahres 2011 waren 35 (43,8%) Nichtdeutsche.

	nichtdeutsche Tatverdächtige					
	insgesamt	Kinder	Jugend- liche	Heran- wachsende	bis unter 21 Jahre	Erwach- sene
2002	42	0	5	9	14	28
2003	40	0	7	10	17	23
2004	40	0	0	8	8	32
2005	43	0	4	5	9	34
2006	31	0	3	6	9	22
2007	14	0	0	1	1	13
2008	32	0	1	2	3	29
2009	30	0	2	0	2	28
2010	35	0	3	8	11	24
2011	35	0	1	3	4	31

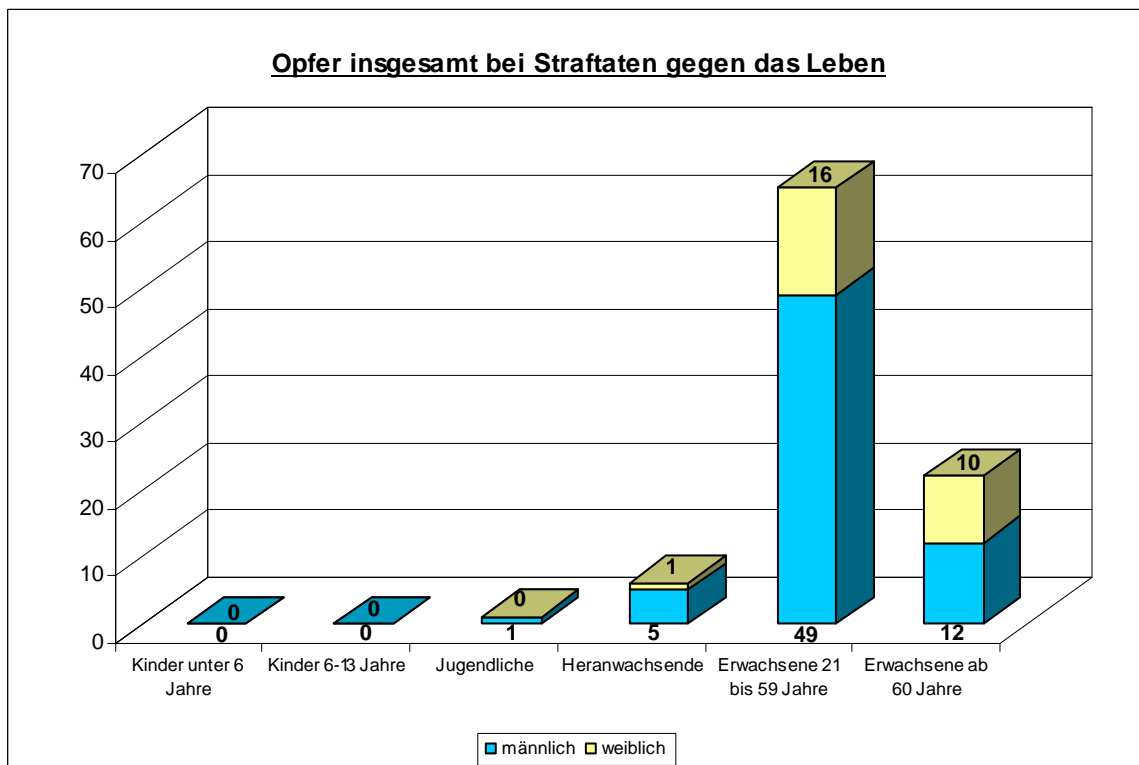


**Die Tatverdächtigenbelastungszahlen der Deutschen und Nichtdeutschen
(jeweils für Tatverdächtige insgesamt):**



Opfer nach Alter und Geschlecht bei Straftaten gegen das Leben

Bei 89 Straftaten gegen das Leben wurden 94¹⁶ Opfer, davon 67 männliche (71,3%) und 27 weibliche (28,7%) registriert, die sich altersmäßig wie folgt zusammensetzen:



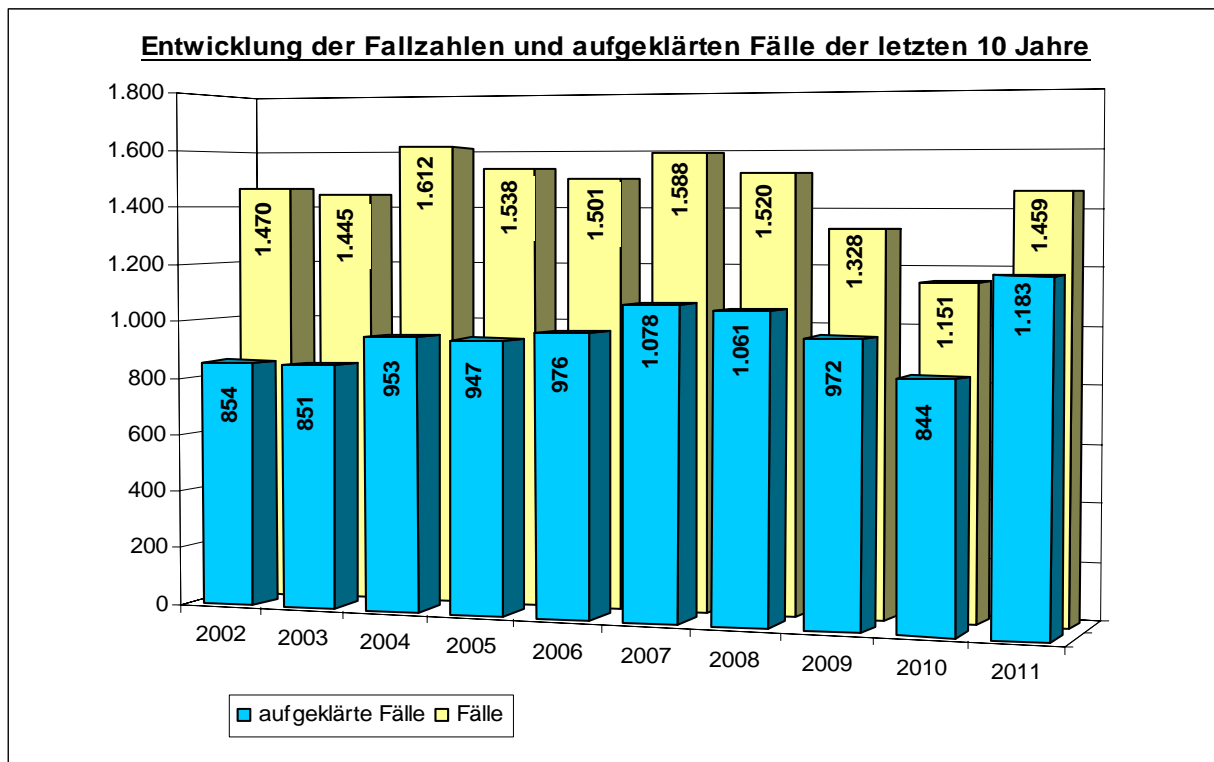
¹⁶ Bei Abbruch der Schwangerschaft gem. §§ 218, 218b, 218c, 219a und 219b StGB ist keine Opfererkennung durchzuführen. Im Jahr 2011 wurde ein Fall der Werbung für den Abbruch der Schwangerschaft registriert.

4.2 Straftaten gegen die sexuelle Selbstbestimmung (100000)

Fallentwicklung, Aufklärung, Häufigkeitszahl

Der Anteil der Straftaten gegen die sexuelle Selbstbestimmung (einschließlich Versuche) an der Gesamtkriminalität betrug wie im Vorjahr 0,5%. Darin enthalten sind auch die Fälle der Vergewaltigung/sexuellen Nötigung, die unter 4.3 gesondert dargestellt werden.

	Fälle	Zu- / Abnahme		Aufklärung		Häufigkeitszahl	Bevölkerung am 31.12. des Vorjahres
		absolut	in %	Fälle	in %		
2002	1.470	-23	-1,5	854	58,1	85	1.726.363
2003	1.445	-25	-1,7	851	58,9	84	1.728.806
2004	1.612	167	11,6	953	59,1	93	1.734.083
2005	1.538	-74	-4,6	947	61,6	89	1.734.830
2006	1.501	-37	-2,4	976	65,0	86	1.743.627
2007	1.588	87	5,8	1.078	67,9	91	1.754.182
2008	1.520	-68	-4,3	1.061	69,8	86	1.770.629
2009	1.328	-192	-12,6	972	73,2	75	1.772.100
2010	1.151	-177	-13,3	844	73,3	65	1.774.224
2011	1.459	308	26,8	1.183	81,1	82	1.786.448



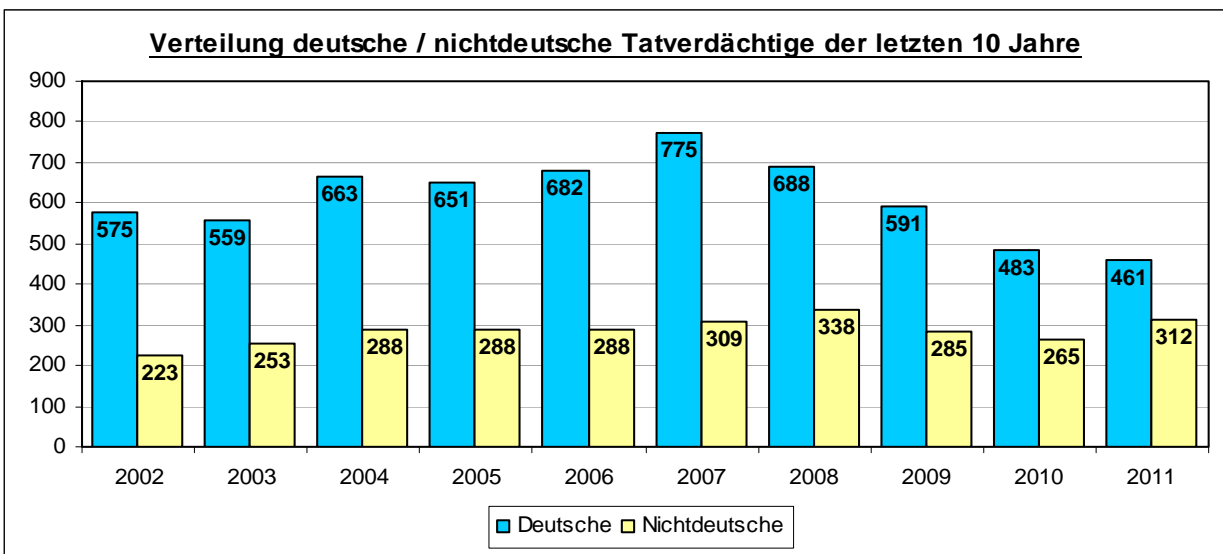
Tatverdächtige bei Straftaten gegen die sexuelle Selbstbestimmung

Zu den 1.183 aufgeklärten Fällen wurden 773 Tatverdächtige ermittelt. Die Verteilung auf die einzelnen Altersgruppen im Langzeitvergleich:

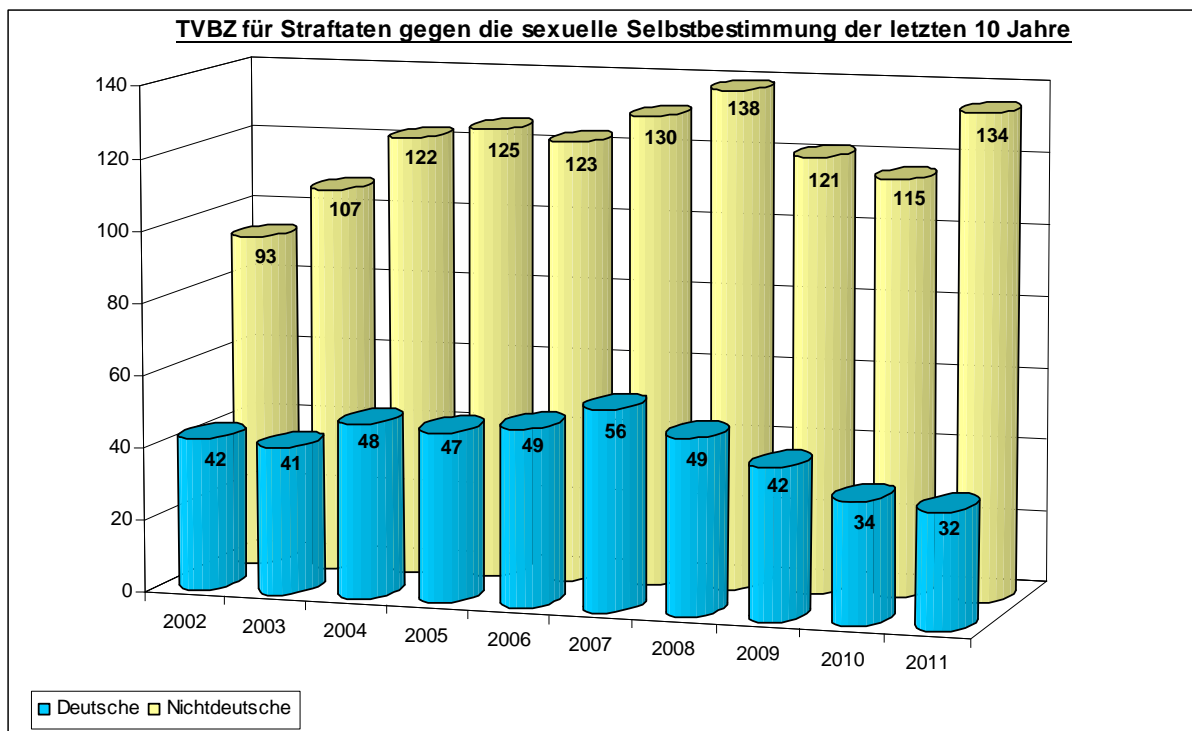
	Tatverdächtige insgesamt					
	Tatverdächtige gesamt	Kinder	Jugend- liche	Heran- wachsende	bis unter 21 Jahre	Erwach- sene
2002	798	7	65	47	119	679
2003	812	37	59	63	159	653
2004	951	26	86	63	175	776
2005	939	19	83	49	151	788
2006	970	45	100	54	199	771
2007	1.084	27	96	63	186	898
2008	1.026	26	76	79	181	845
2009	876	20	88	65	173	703
2010	748	21	51	69	141	607
2011	773	29	66	67	162	611

Unter den 773 ermittelten Tatverdächtigen des Jahres 2011 waren 312 (40,4%) Nichtdeutsche.

	nichtdeutsche Tatverdächtige					
	insgesamt	Kinder	Jugend- liche	Heran- wachsende	bis unter 21 Jahre	Erwach- sene
2002	223	2	27	13	42	181
2003	253	12	21	32	65	188
2004	288	4	38	25	67	221
2005	288	6	25	19	50	238
2006	288	13	29	15	57	231
2007	309	9	36	17	62	247
2008	338	5	23	33	61	277
2009	285	7	24	28	59	226
2010	265	5	16	32	53	212
2011	312	9	27	34	70	242



Die **Tatverdächtigenbelastungszahlen** der Deutschen und Nichtdeutschen (jeweils für Tatverdächtige insgesamt):



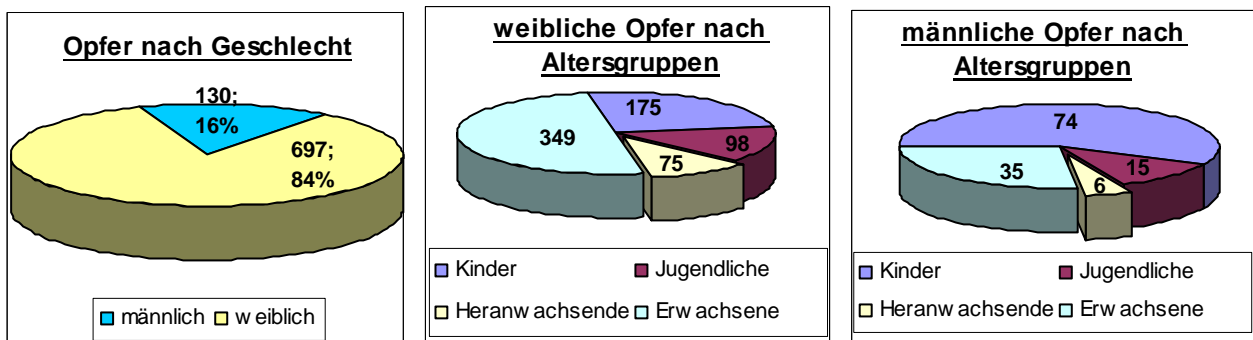
Opfer bei Straftaten gegen die sexuelle Selbstbestimmung

Im Jahr 2011 wurden 827 Personen Opfer von Straftaten gegen die sexuelle Selbstbestimmung. Naturgemäß ist der Anteil weiblicher Opfer mit 697 (84,3%) sehr hoch.

Betrachtet man die weiblichen Opfer separat, fällt der hohe Anteil kindlicher Opfer auf. Von den weiblichen Opfern waren 175 bzw. 25,1% Kinder, 98 bzw. 14,1% Jugendliche, 75 bzw. 10,8% Heranwachsende und 349 bzw. 50,1% Erwachsene.

Bei den männlichen Opfern ist der Anteil kindlicher Opfer noch gravierender. Von den 130 männlichen Opfern waren 74 bzw. 56,9% Kinder, 15 bzw. 11,5% Jugendliche, 6 bzw. 4,6% Heranwachsende und 35 bzw. 26,9% Erwachsene.

Die nachstehenden Diagramme verdeutlichen vorstehende Zahlen:



4.3 Vergewaltigung / sexuelle Nötigung¹⁷ (111000)

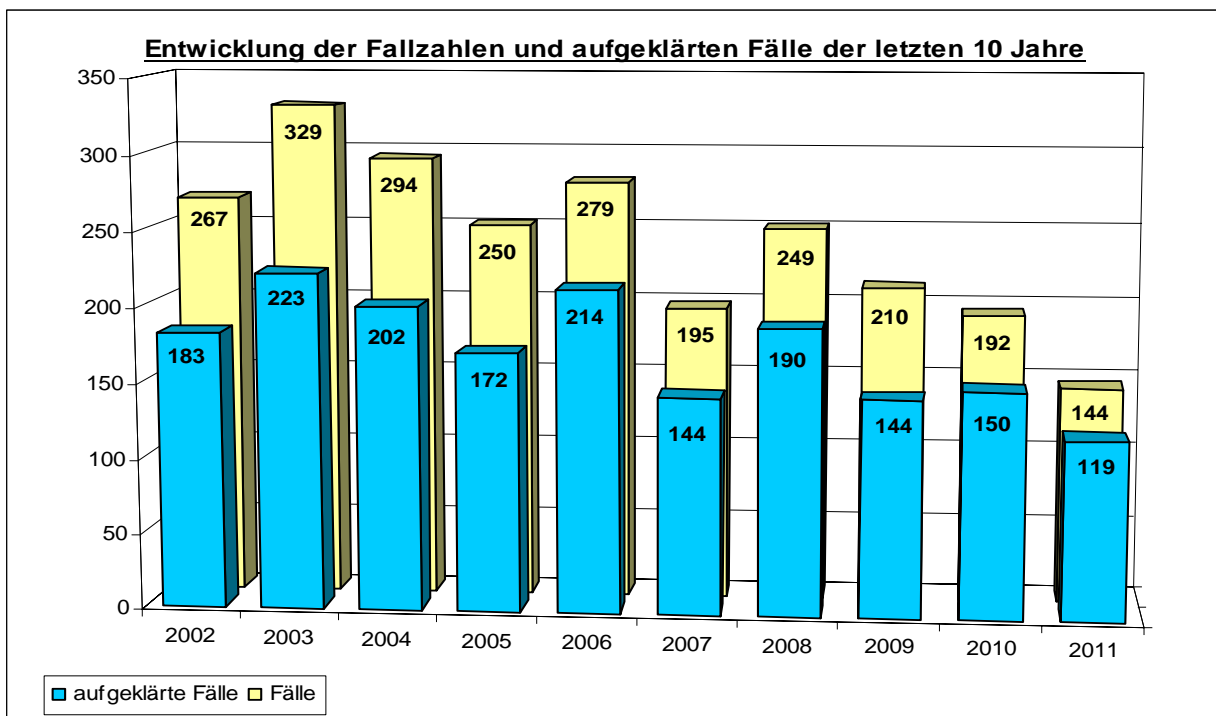
Fallentwicklung, Aufklärung und Häufigkeitszahl

Der Anteil der Vergewaltigungen und sexuellen Nötigungen (einschließlich Versuche) an der Gesamtkriminalität betrug wie im Vorjahr 0,1%.

Im Jahr 2011 wurden 119 vollendete (82,6%) und 25 versuchte (17,4%) Vergewaltigungen registriert.

Von den insgesamt 144 Vergewaltigungen und sexuellen Nötigungen (einschließlich Versuche) wurden 49 (34,0%) überfallartig durch Einzeltäter¹⁸, 7 (4,9%) überfallartig durch Gruppen¹⁹, 14 (9,7%) durch Gruppen²⁰, 74 (51,4%) sonstige Straftaten gem. §§ 177 Abs. 2 Nr. 1; Abs. 3 und 4 StGB²¹ begangen.

	Fälle	Zu- / Abnahme		Aufklärung		Häufigkeitszahl	Bevölkerung am 31.12. des Vorjahres
		absolut	in %	Fälle	in %		
2002	267	-32	-10,7	183	68,5	15	1.726.363
2003	329	62	23,2	223	67,8	19	1.728.806
2004	294	-35	-10,6	202	68,7	17	1.734.083
2005	250	-44	-15,0	172	68,8	14	1.734.830
2006	279	29	11,6	214	76,7	16	1.743.627
2007	195	-84	-30,1	144	73,8	11	1.754.182
2008	249	54	27,7	190	76,3	14	1.770.629
2009	210	-39	-15,7	144	68,6	12	1.772.100
2010	192	-18	-8,6	150	78,1	11	1.774.224
2011	144	-48	-25,0	119	82,6	8	1.786.448



¹⁷ Aufgrund einer Gesetzesänderung (6. Strafrechtsreformgesetz 1998) sind Vergewaltigung und sexuelle Nötigung im § 177 StGB zusammengefasst. Opfer können auch Männer sein.

¹⁸ Straftatenschlüssel 111100

¹⁹ Straftatenschlüssel 111200

²⁰ Straftatenschlüssel 111300

²¹ Straftatenschlüssel 111400

Tatverdächtige Vergewaltigung / sexuelle Nötigung

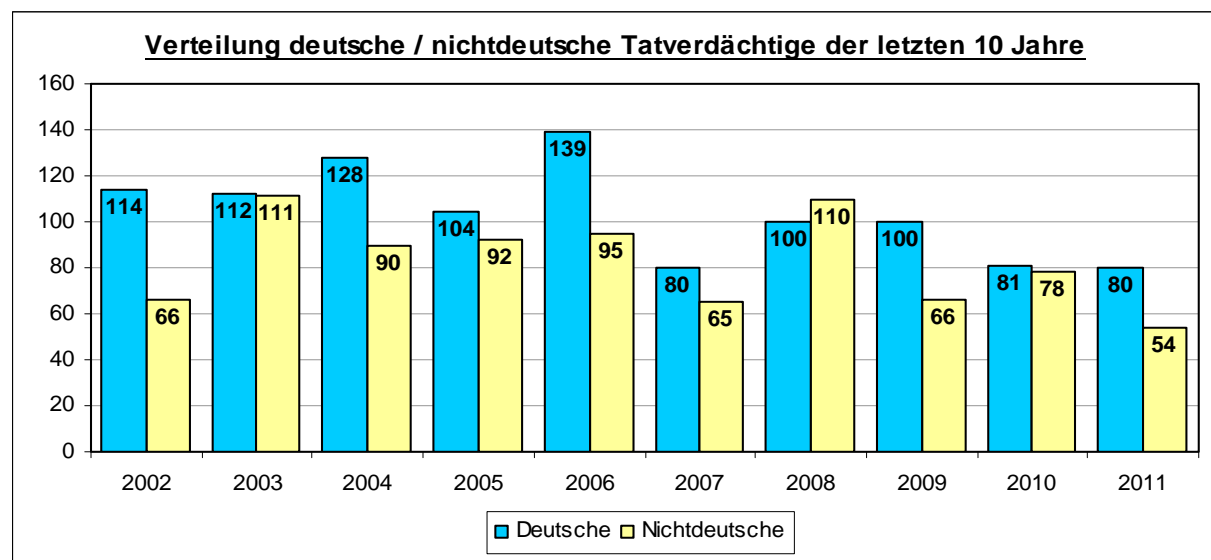
Zu den 119 aufgeklärten Fällen wurden 134 Tatverdächtige ermittelt.

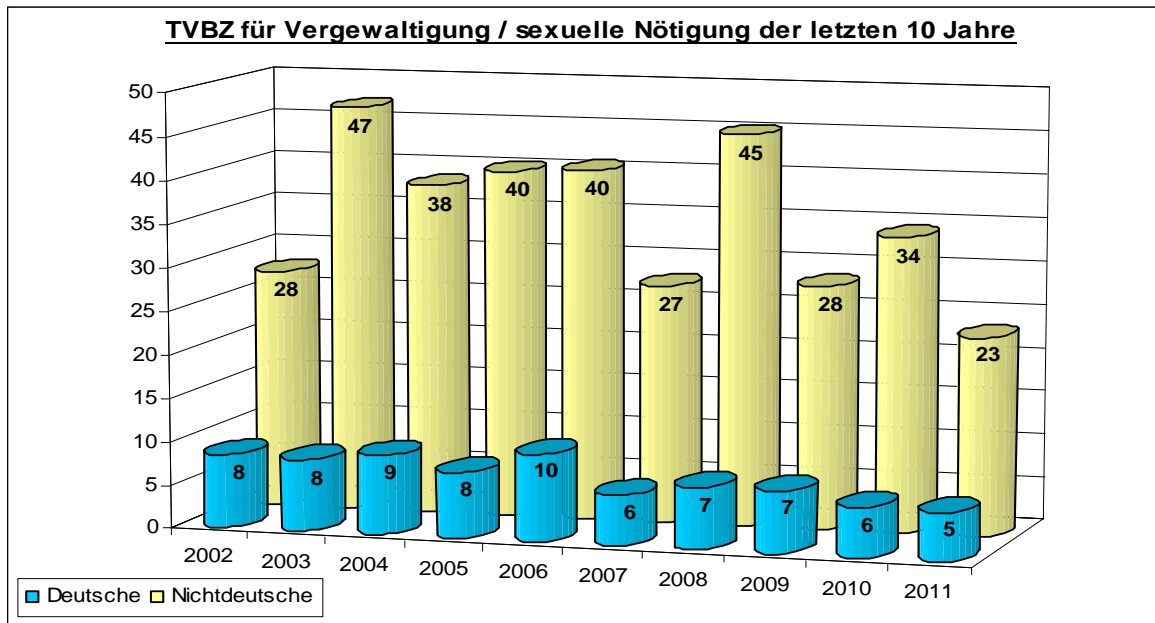
Die Verteilung auf die einzelnen Altersgruppen im Langzeitvergleich:

	Tatverdächtige insgesamt					
	Tatverdächtige gesamt	Kinder	Jugend- liche	Heran- wachsende	bis unter 21 Jahre	Erwach- sene
2002	180	1	12	14	27	153
2003	223	15	19	24	58	165
2004	218	6	28	19	53	165
2005	196	1	28	19	48	148
2006	234	7	31	16	54	180
2007	145	1	16	13	30	115
2008	210	5	26	24	55	155
2009	166	3	26	17	46	120
2010	159	1	16	16	33	126
2011	134	7	23	24	54	80

Unter den 134 ermittelten Tatverdächtigen des Jahres 2011 waren 54 (40,3%) Nichtdeutsche.

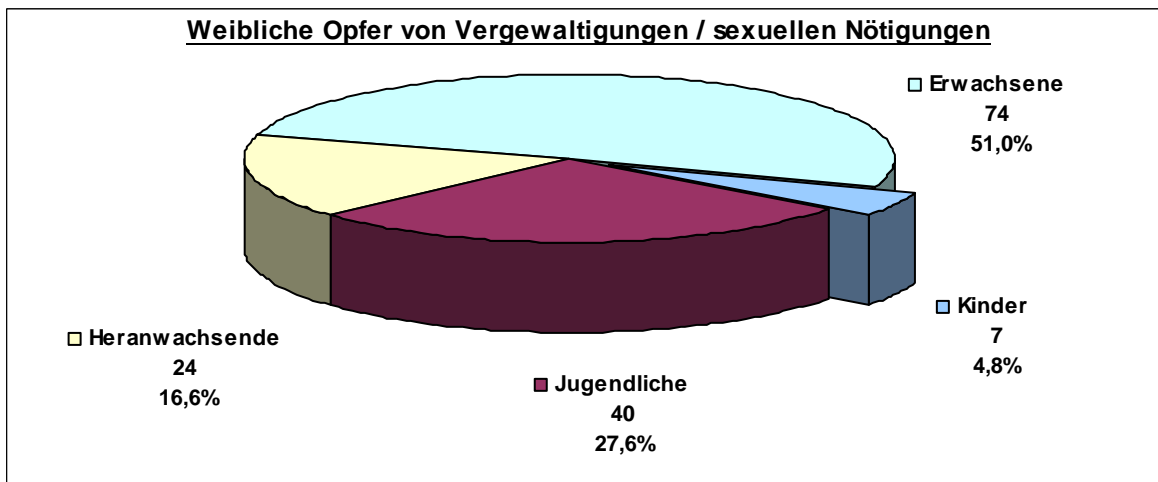
	nichtdeutsche Tatverdächtige					
	insgesamt	Kinder	Jugend- liche	Heran- wachsende	bis unter 21 Jahre	Erwach- sene
2002	66	0	8	4	12	54
2003	111	5	8	15	28	83
2004	90	1	11	8	20	70
2005	92	1	10	13	24	68
2006	95	1	12	3	16	79
2007	65	0	9	5	14	51
2008	110	2	12	12	26	84
2009	66	1	11	4	16	50
2010	78	1	9	7	17	61
2011	54	3	11	9	23	31





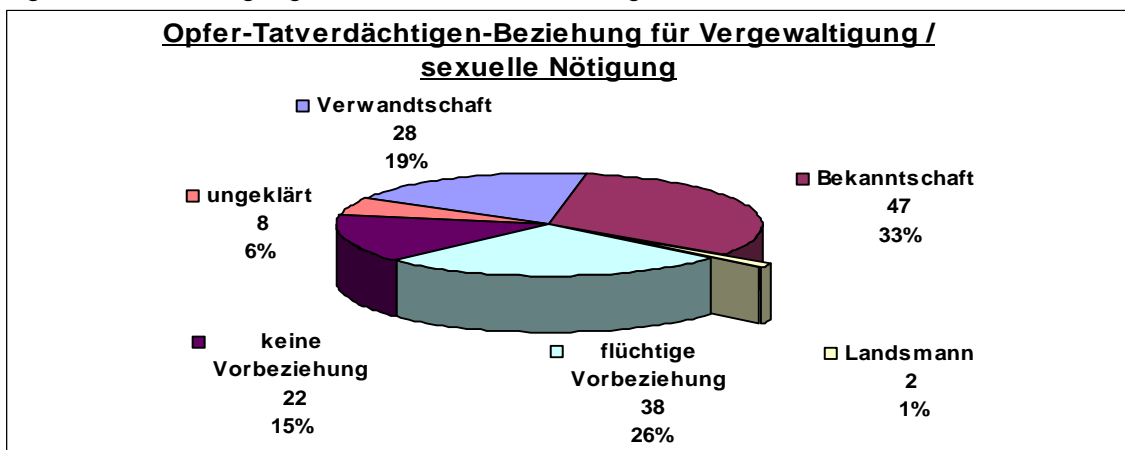
Weibliche Opfer Vergewaltigung / sexuelle Nötigung

Durch die 144 Vergewaltigungen / sexuellen Nötigungen im Jahre 2011 wurden 138 Frauen und Mädchen (95,2%) Opfer (insgesamt 145 Opfer), die sich nach Altersgruppen wie folgt aufgliedern:



Opfer-Tatverdächtigen-Beziehung

Bei 20,7% der Opfer bestand keinerlei Vorbeziehung bzw. eine mögliche Vorbeziehung blieb ungeklärt. Das folgende Diagramm verdeutlicht aber auch, dass 51,7% der Opfer einer Vergewaltigung / sexuellen Nötigung mit dem/den Tatverdächtigen verwandt oder bekannt waren.



4.4 Raub, räuberische Erpressung, räuberischer Angriff auf Kraftfahrer (210000)

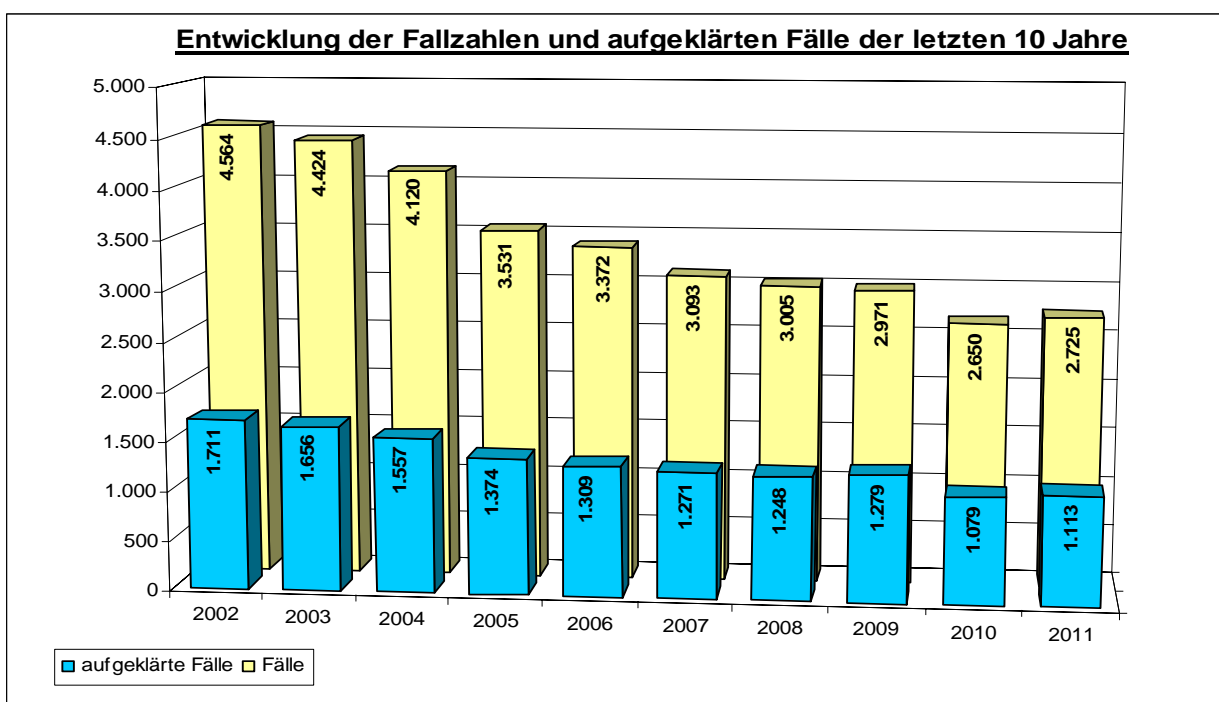
Fallentwicklung, Aufklärung, Häufigkeitszahl

Der Anteil des Raubes insgesamt (einschließlich Versuche) an der Gesamtkriminalität betrug wie im Vorjahr 1,2%.

Mit 2.725 Fällen wurde gegenüber dem Vorjahr ein leichter Anstieg (2.650) verzeichnet. Es ist jedoch die nach dem Vorjahr seit 1987 niedrigste registrierte Fallzahl; die Häufigkeitszahl liegt bei 153.

Von den im Jahr 2011 der Polizei bekannt gewordenen Raubtaten waren 4 (0,1%) Raubüberfälle auf Geldinstitute, Postfilialen und -agenturen (2010: 5 = 0,2%), 175 (6,4%) Raubüberfälle auf sonstige Zahlstellen und Geschäfte (2010: 176 = 6,6%), 5 (0,2%) Raubüberfälle auf Geld- und Werttransporte (2010: 6 = 0,2%), 11 (0,4%) räuberische Angriffe auf Kraftfahrer (2010: 18 = 0,7%), 138 (5,1%) Handtaschenraube (2010: 178 = 6,7%), 1.628 (59,7%) sonstige Raubüberfälle auf Straßen, Wegen oder Plätzen (2010: 1.592 = 60,1%), 4 (0,1%) Raube zur Erlangung von BtM (2010: 0 = 0,0%), 131 (4,8%) Raubüberfälle in Wohnungen (2010: 107 = 4,0%) und 629 (23,1%) sonstige Raubstraftaten (2010: 560 = 21,1%). Der Zechanschlusraub (2010: 8 = 0,3%) wird in der PKS seit 2011 nicht mehr gesondert, sondern unter sonstige Raubüberfälle auf Straßen, Wegen oder Plätzen erfasst.

	Fälle	Zu- / Abnahme		Aufklärung		Häufigkeitszahl	Bevölkerung am 31.12. des Vorjahres
		absolut	in %	Fälle	in %		
2002	4.564	-715	-13,5	1.711	37,5	264	1.726.363
2003	4.424	-140	-3,1	1.656	37,4	256	1.728.806
2004	4.120	-304	-6,9	1.557	37,8	238	1.734.083
2005	3.531	-589	-14,3	1.374	38,9	204	1.734.830
2006	3.372	-159	-4,5	1.309	38,8	193	1.743.627
2007	3.093	-279	-8,3	1.271	41,1	176	1.754.182
2008	3.005	-88	-2,8	1.248	41,5	170	1.770.629
2009	2.971	-34	-1,1	1.279	43,0	168	1.772.100
2010	2.650	-321	-10,8	1.079	40,7	149	1.774.224
2011	2.725	75	2,8	1.113	40,8	153	1.786.448



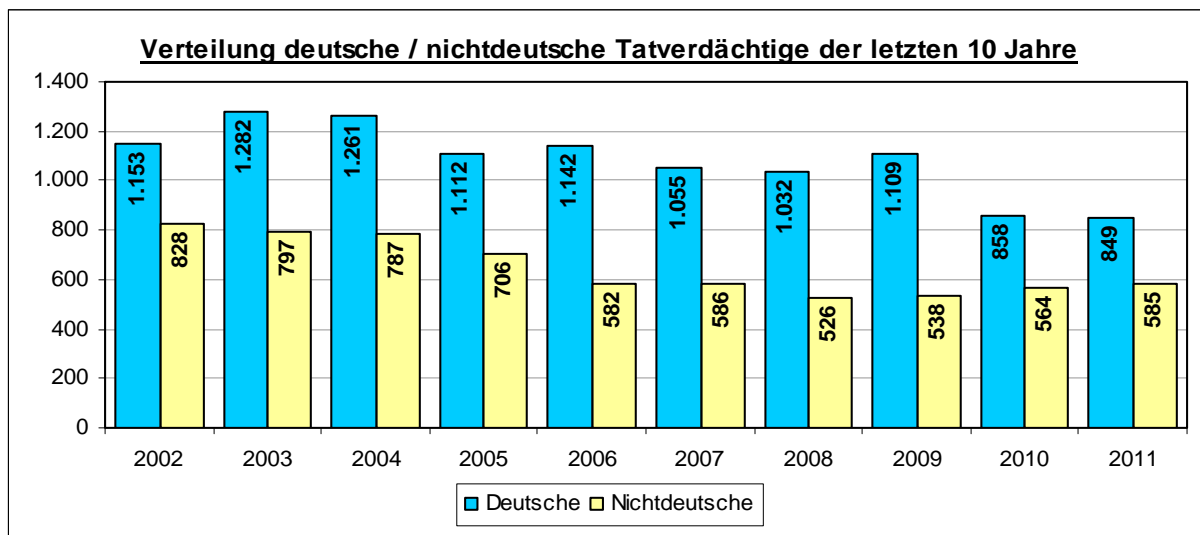
Tatverdächtige bei Raub insgesamt

Zu den 1.113 aufgeklärten Fällen wurden 1.434 Tatverdächtige ermittelt. Nachfolgend die Verteilung auf die einzelnen Altersgruppen im Langzeitvergleich:

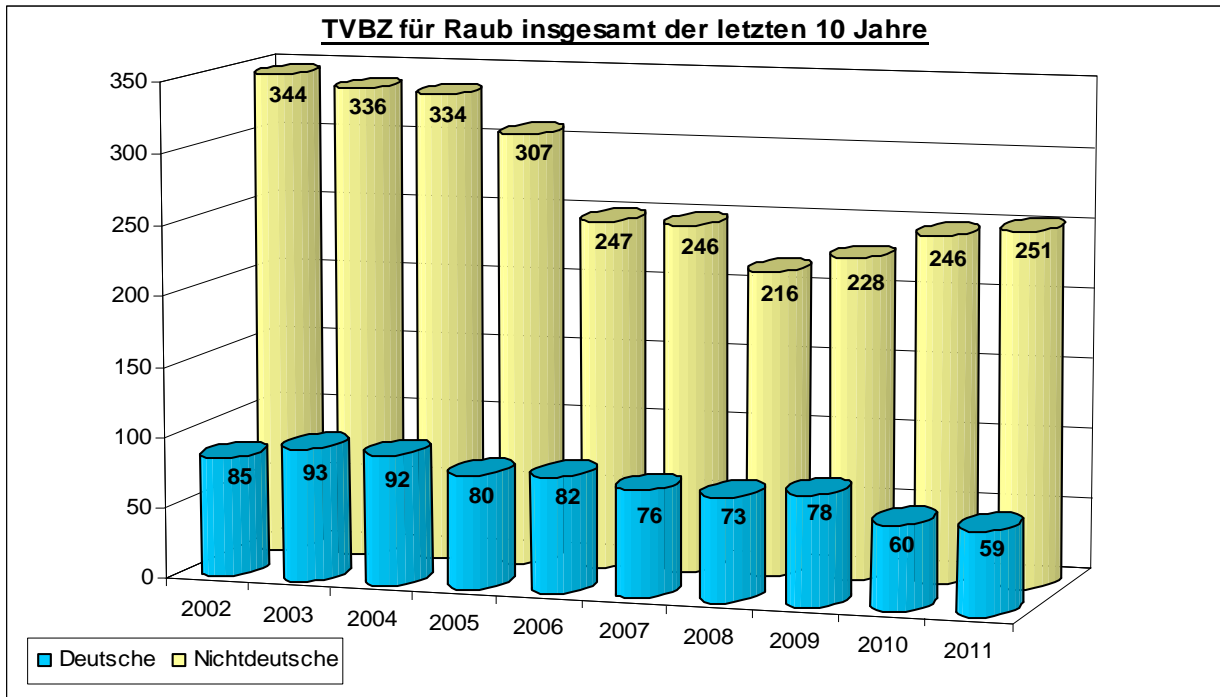
	Tatverdächtige insgesamt					
	Tatverdächtige gesamt	Kinder	Jugend- liche	Heran- wachsende	bis unter 21 Jahre	Erwach- sene
2002	1.981	178	673	320	1.171	810
2003	2.079	204	729	345	1.278	801
2004	2.048	178	728	346	1.252	796
2005	1.818	133	613	325	1.071	747
2006	1.724	121	570	303	994	730
2007	1.641	98	551	339	988	653
2008	1.558	104	502	260	866	692
2009	1.647	113	485	303	901	746
2010	1.422	92	417	259	768	654
2011	1.434	91	357	247	695	739

Unter den 1.434 ermittelten Tatverdächtigen des Jahres 2011 waren 585 (40,8%) Nichtdeutsche.

	nichtdeutsche Tatverdächtige					
	Tatverdächtige gesamt	Kinder	Jugend- liche	Heran- wachsende	bis unter 21 Jahre	Erwach- sene
2002	828	85	291	130	506	322
2003	797	88	252	118	458	339
2004	787	56	276	134	466	321
2005	706	44	206	108	358	348
2006	582	40	176	93	309	273
2007	586	44	181	123	348	238
2008	526	29	148	89	266	260
2009	538	36	143	78	257	281
2010	564	45	164	88	297	267
2011	585	31	141	75	247	338

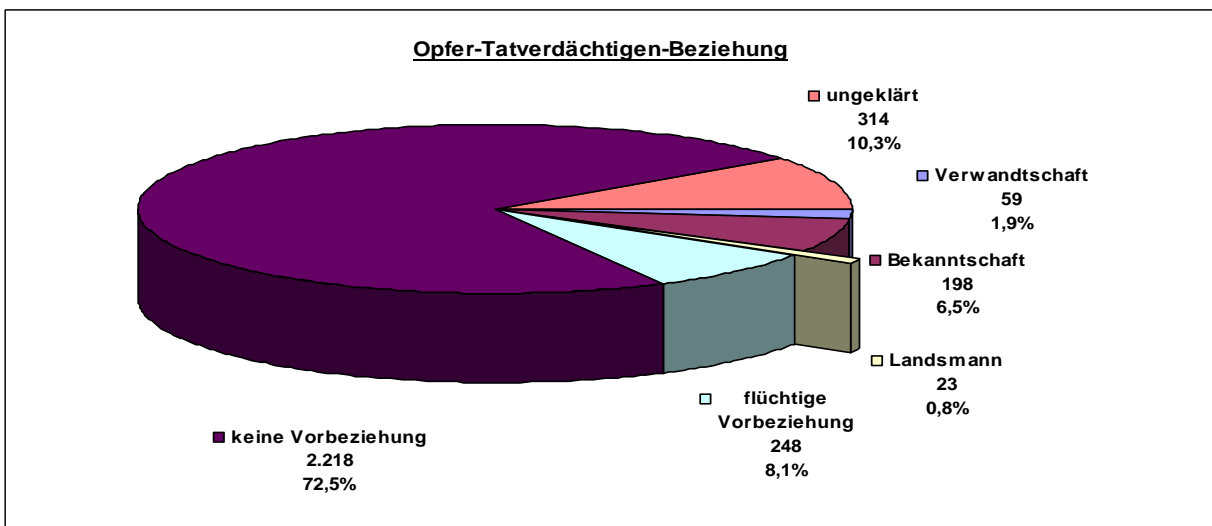
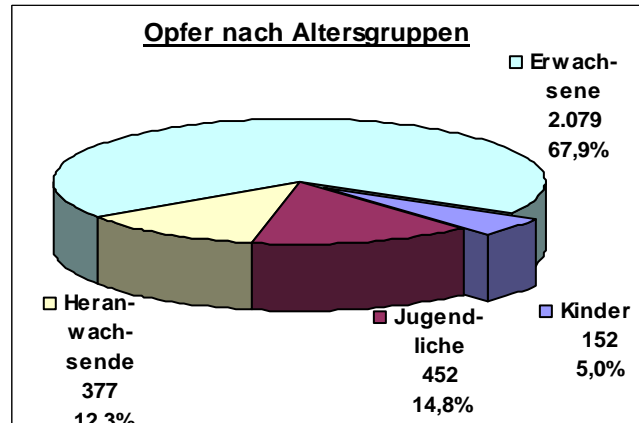
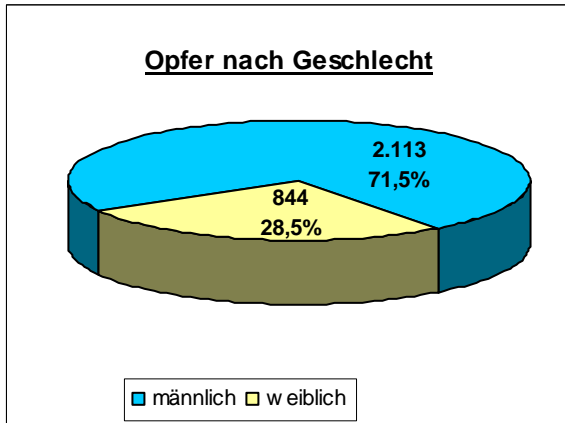


Die **Tatverdächtigenbelastungszahlen** der Deutschen und Nichtdeutschen jeweils für Tatverdächtige insgesamt:



Opfer bei Raub insgesamt

Im Jahr 2011 wurden zu den 2.725 Fällen 3.060 (Vorjahr: 2.957) Opfer registriert.



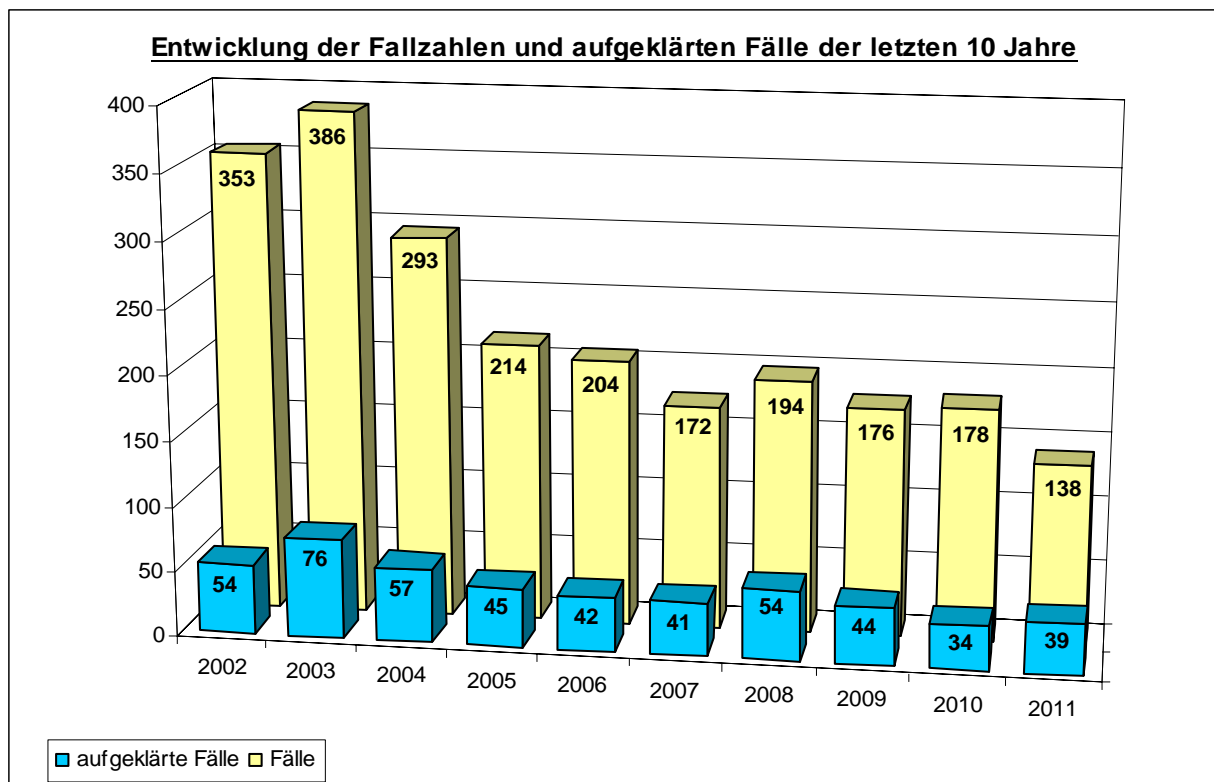
4.5 Handtaschenraub (216000)

Fallentwicklung, Aufklärung, Häufigkeitszahl

Der Anteil des Handtaschenraubes (einschließlich der Versuche) an der Gesamtkriminalität betrug wie im Vorjahr 0,1%.

Im Jahr 2011 wurden 109 vollendete (79,0%) und 29 versuchte (21,0%) Handtaschenraube registriert.

	Fälle	Zu- / Abnahme		Aufklärung		Häufigkeitszahl	Bevölkerung am 31.12. des Vorjahres
		absolut	in %	Fälle	in %		
2002	353	-6	-1,7	54	15,3	20	1.726.363
2003	386	33	9,3	76	19,7	22	1.728.806
2004	293	-93	-24,1	57	19,5	17	1.734.083
2005	214	-79	-27,0	45	21,0	12	1.734.830
2006	204	-10	-4,7	42	20,6	12	1.743.627
2007	172	-32	-15,7	41	23,8	10	1.754.182
2008	194	22	12,8	54	27,8	11	1.770.629
2009	176	-18	-9,3	44	25,0	10	1.772.100
2010	178	2	1,1	34	19,1	10	1.774.224
2011	138	-40	-22,5	39	28,3	8	1.786.448



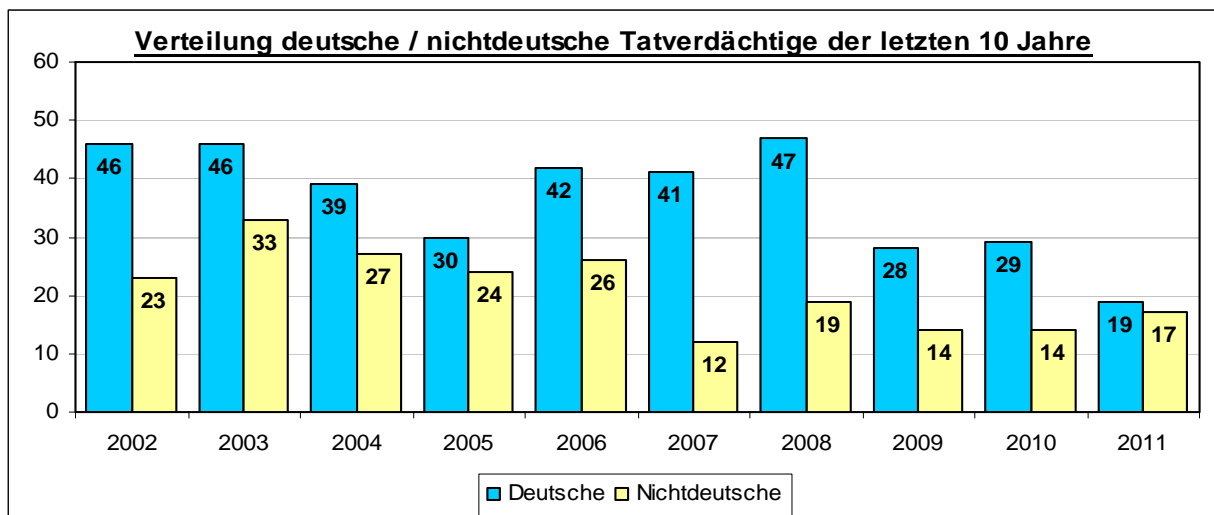
Tatverdächtige Handtaschenraub

Zu den 39 aufgeklärten Fällen wurden 36 Tatverdächtige ermittelt. Die Verteilung auf die einzelnen Altersgruppen im Langzeitvergleich:

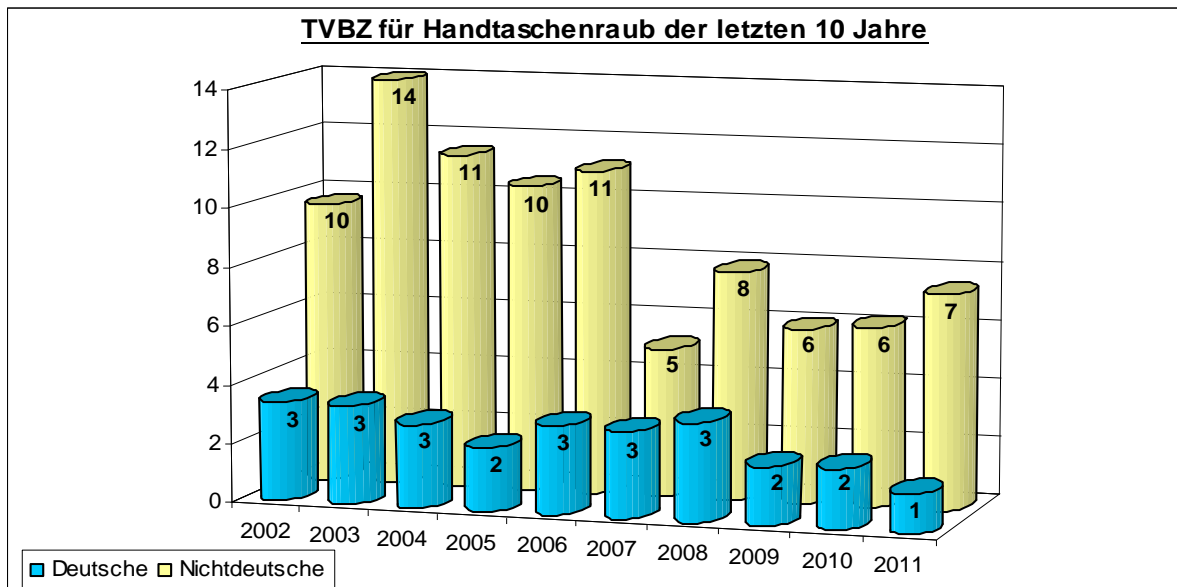
	Tatverdächtige insgesamt					
	Tatverdächtige gesamt	Kinder	Jugend- liche	Heran- wachsende	bis unter 21 Jahre	Erwach- sene
2002	69	5	31	14	50	19
2003	79	6	32	12	50	29
2004	66	5	27	10	42	24
2005	54	2	25	8	35	19
2006	68	7	37	7	51	17
2007	53	3	25	6	34	19
2008	66	2	33	9	44	22
2009	42	2	14	7	23	19
2010	43	1	16	9	26	17
2011	36	2	10	3	15	21

Unter den 36 ermittelten Tatverdächtigen des Jahres 2011 waren 17 (47,2%) Nichtdeutsche.

	nichtdeutsche Tatverdächtige					
	Tatverdächtige gesamt	Kinder	Jugend- liche	Heran- wachsende	bis unter 21 Jahre	Erwach- sene
2002	23	2	9	5	16	7
2003	33	1	13	5	19	14
2004	27	3	8	4	15	12
2005	24	1	11	0	12	12
2006	26	1	16	1	18	8
2007	12	1	5	0	6	6
2008	19	0	7	2	9	10
2009	14	1	4	3	8	6
2010	14	1	5	3	9	5
2011	17	0	5	2	7	10

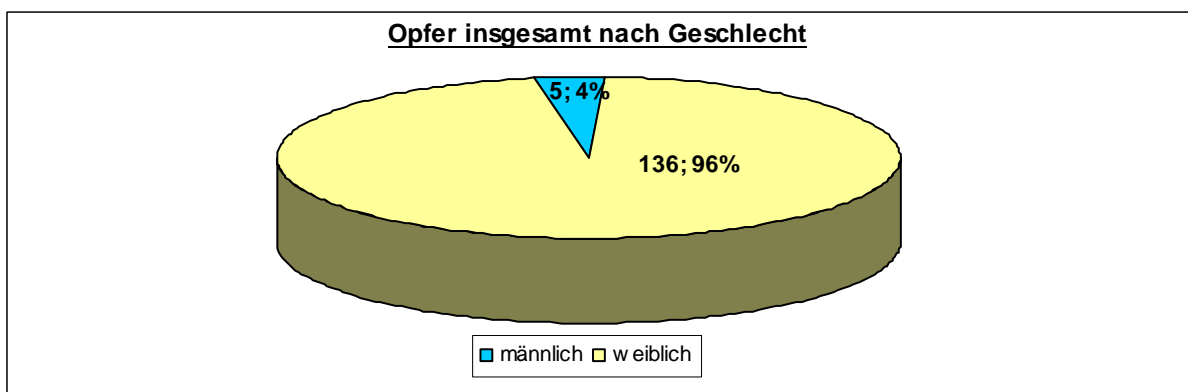


Die **Tatverdächtigenbelastungszahlen** der Deutschen und Nichtdeutschen jeweils für Tatverdächtige insgesamt:

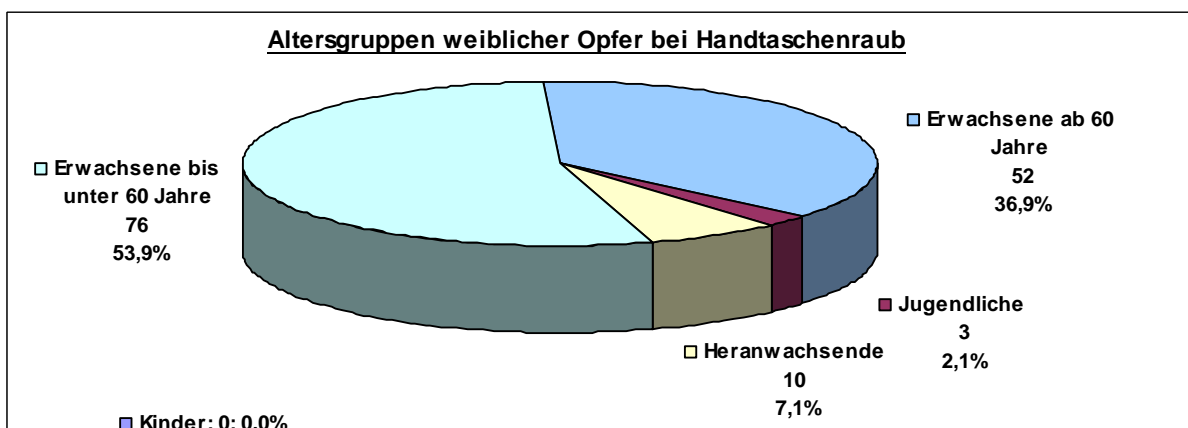


Opfer Handtaschenraub

Im Jahr 2011 wurden 141 Personen (5 männlich = 3,5% und 136 weiblich = 96,5%) Opfer der 138 Handtaschenraube



Die Altersverteilung der weiblichen Opfer des Handtaschenraubes zeigt die nachfolgende Grafik. 72 Frauen (52,9% aller weiblichen Opfer) waren Erwachsene bis unter 60 Jahre.



Opfer-Tatverdächtigen-Beziehungen spielen beim Handtaschenraub eine untergeordnete Rolle. Bei lediglich 7 Opfern (5,0%) bestand eine vordeliktische Beziehung zum Täter, während bei 95,0% der Opfer keine Vorbeziehung angegeben wurde bzw. sie ungeklärt blieb.

4.6 Sonstige Raubüberfälle auf Straßen, Wegen oder Plätzen (217000)

Fallentwicklung, Aufklärung, Häufigkeitszahl

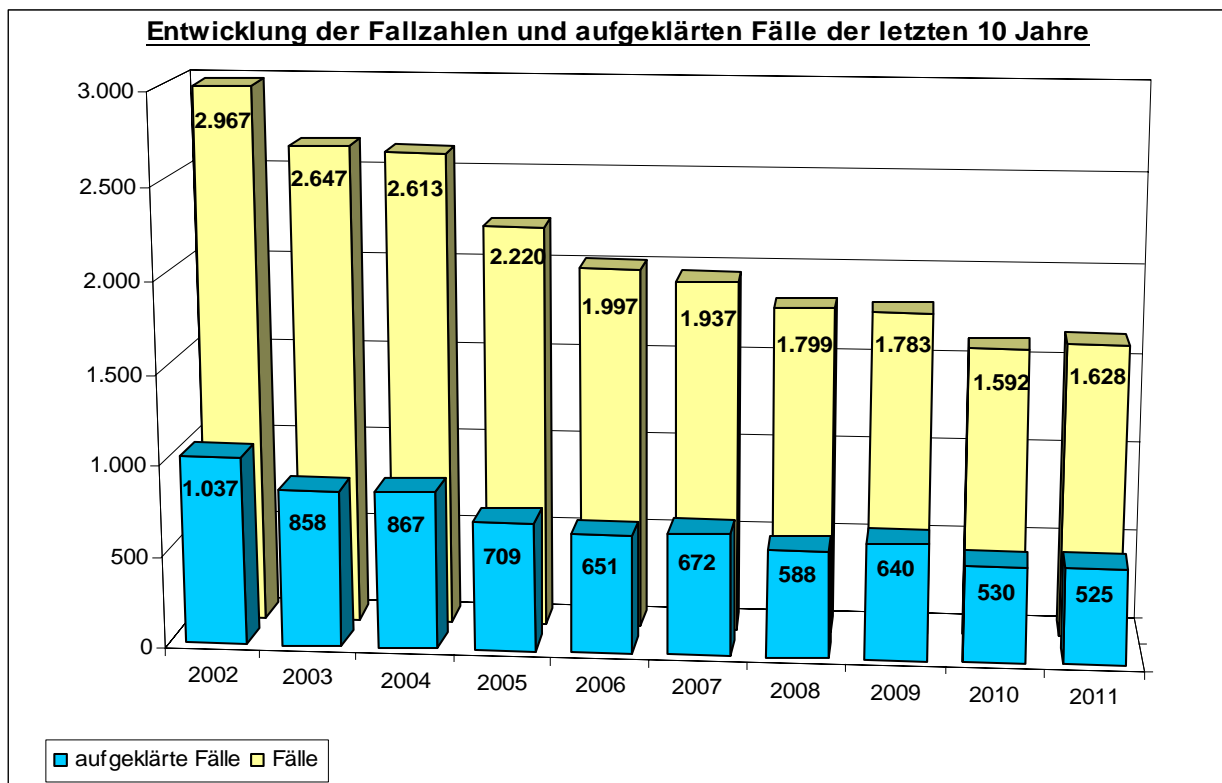
Der Anteil der sonstigen Raubüberfälle auf Straßen, Wegen oder Plätzen (einschließlich der Versuche) an der Gesamtkriminalität betrug wie im Vorjahr 0,7%.

Im Jahr 2011 wurden 1.299 vollendete (79,8%) und 329 versuchte (20,2%) sonstige Raubüberfälle auf Straßen, Wegen oder Plätzen registriert.

Mit 1.628 Fällen wurde die nach dem Vorjahr (1.592) niedrigste Fallzahl seit 1989 registriert.

Seit 2011 werden Fälle des Zechenschlusstraubes (bis 2010 PKS-Schlüssel 2150) unter dieser Rubrik der Raubstraftaten erfasst.

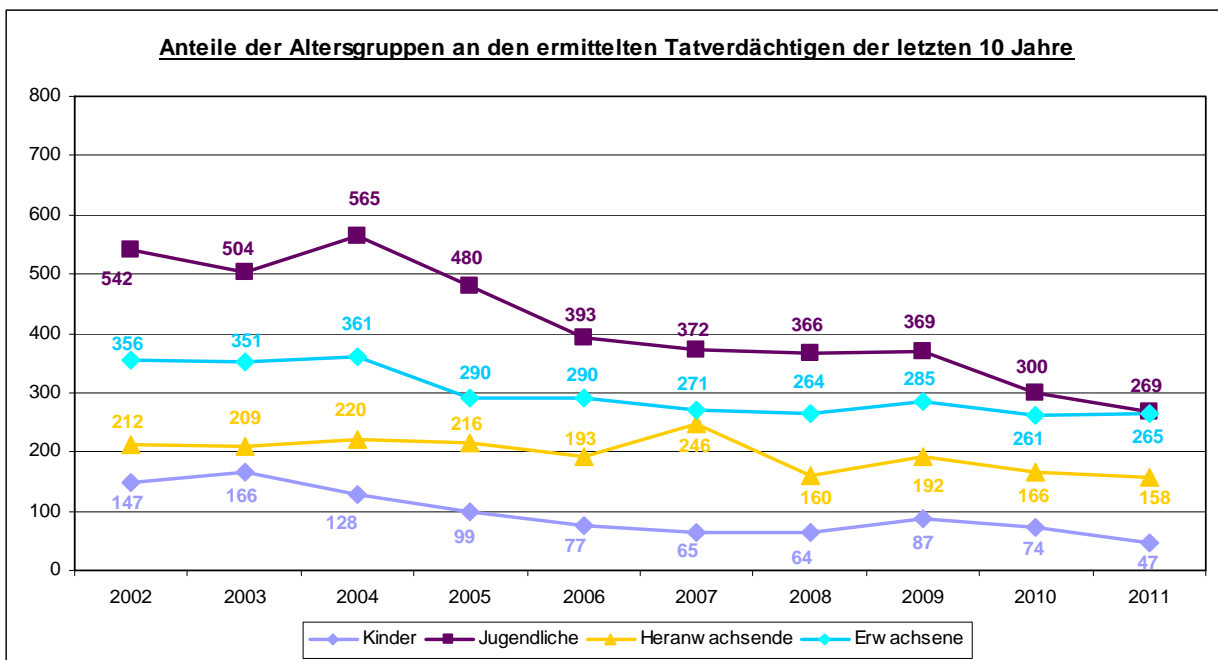
	Fälle	Zu- / Abnahme		Aufklärung		Häufigkeitszahl	Bevölkerung am 31.12. des Vorjahres
		absolut	in %	Fälle	in %		
2002	2.967	-358	-10,8	1.037	35,0	172	1.726.363
2003	2.647	-320	-10,8	858	32,4	153	1.728.806
2004	2.613	-34	-1,3	867	33,2	151	1.734.083
2005	2.220	-393	-15,0	709	31,9	128	1.734.830
2006	1.997	-223	-10,0	651	32,6	115	1.743.627
2007	1.937	-60	-3,0	672	34,7	110	1.754.182
2008	1.799	-138	-7,1	588	32,7	102	1.770.629
2009	1.783	-16	-0,9	640	35,9	101	1.772.100
2010	1.592	-191	-10,7	530	33,3	90	1.774.224
2011	1.628	36	2,3	525	32,2	91	1.786.448



Tatverdächtige beim sonstigen Raub auf Straßen, Wegen oder Plätzen

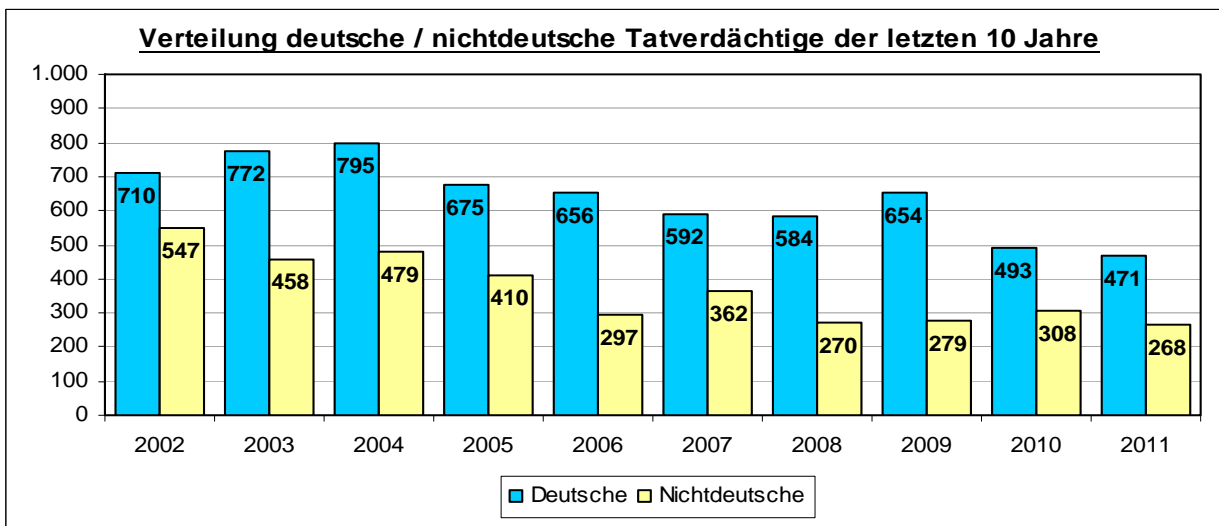
Zu den 525 aufgeklärten Fällen wurden 739 Tatverdächtige ermittelt. Die Verteilung auf die einzelnen Altersgruppen im Langzeitvergleich:

	Tatverdächtige insgesamt					
	Tatverdächtige gesamt	Kinder	Jugend- liche	Heran- wachsende	bis unter 21 Jahre	Erwach- sene
2002	1.257	147	542	212	901	356
2003	1.230	166	504	209	879	351
2004	1.274	128	565	220	913	361
2005	1.085	99	480	216	795	290
2006	953	77	393	193	663	290
2007	954	65	372	246	683	271
2008	854	64	366	160	590	264
2009	933	87	369	192	648	285
2010	801	74	300	166	540	261
2011	739	47	269	158	474	265

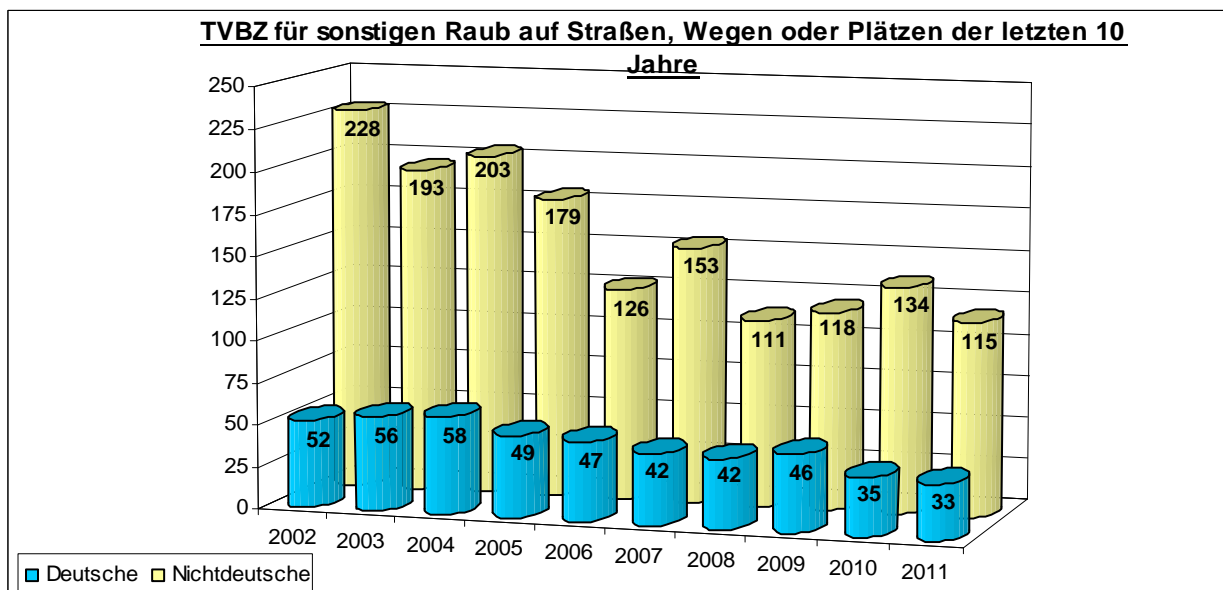


Unter den 739 ermittelten Tatverdächtigen des Jahres 2011 waren 268 (36,3%) Nichtdeutsche.

	nichtdeutsche Tatverdächtige					
	Tatverdächtige gesamt	Kinder	Jugend- liche	Heran- wachsende	bis unter 21 Jahre	Erwach- sene
2002	547	66	244	83	393	154
2003	458	74	182	60	316	142
2004	479	38	214	79	331	148
2005	410	30	161	69	260	150
2006	297	27	115	55	197	100
2007	362	29	137	86	252	110
2008	270	16	106	58	180	90
2009	279	29	109	41	179	100
2010	308	34	116	57	207	101
2011	268	18	96	42	156	112

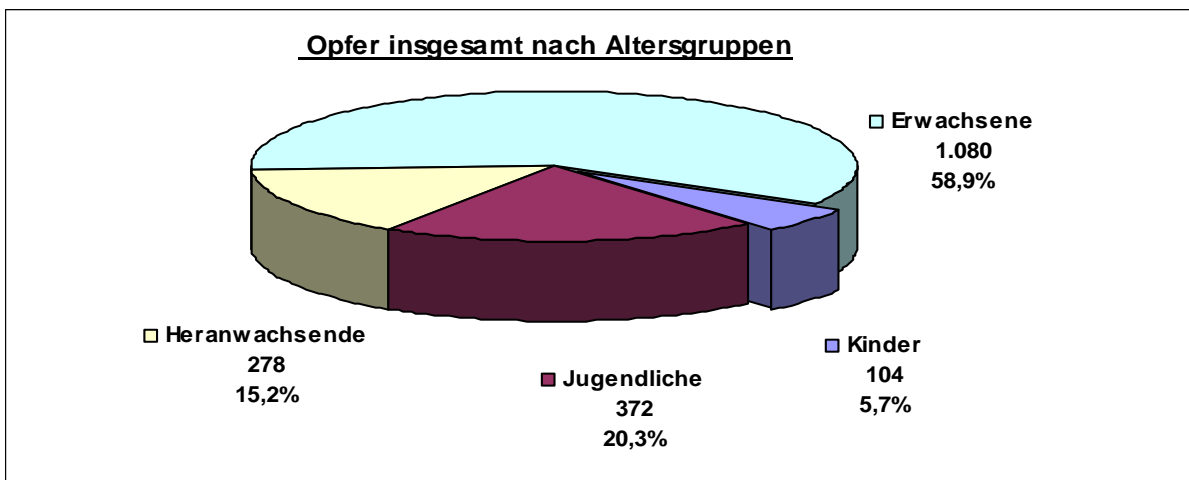
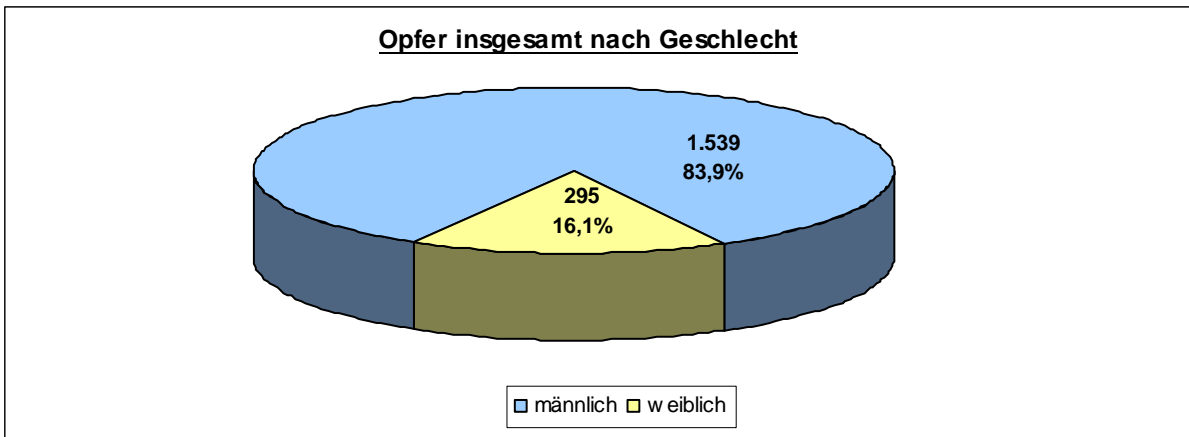


Die **Tatverdächtigenbelastungszahlen** der Deutschen und Nichtdeutschen (jeweils für Tatverdächtige insgesamt):



Opfer bei sonstigen Raubüberfällen auf Straßen, Wegen oder Plätzen

Im Jahr 2011 wurden 1.834 Opfer registriert, die sich wie folgt zusammensetzen:

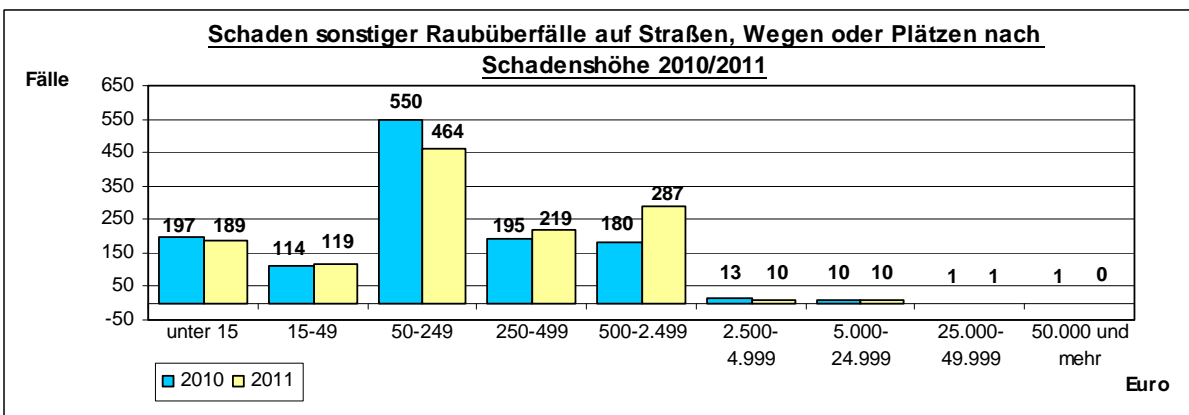


Schaden bei sonstigen Raubüberfällen auf Straßen, Wegen oder Plätzen

Im Jahr 2011 sank der Gesamtschaden um 23.424 (-4,8%) auf 468.741 Euro. Das sind 0,1% des Schadens an der Gesamtkriminalität.

Bezogen auf die 1.299 registrierten vollendeten Fälle ergibt sich ein rechnerischer Durchschnittsschaden pro Fall von 361 Euro.

Verteilung der vollendeten Fälle auf die einzelnen Schadensgruppen:



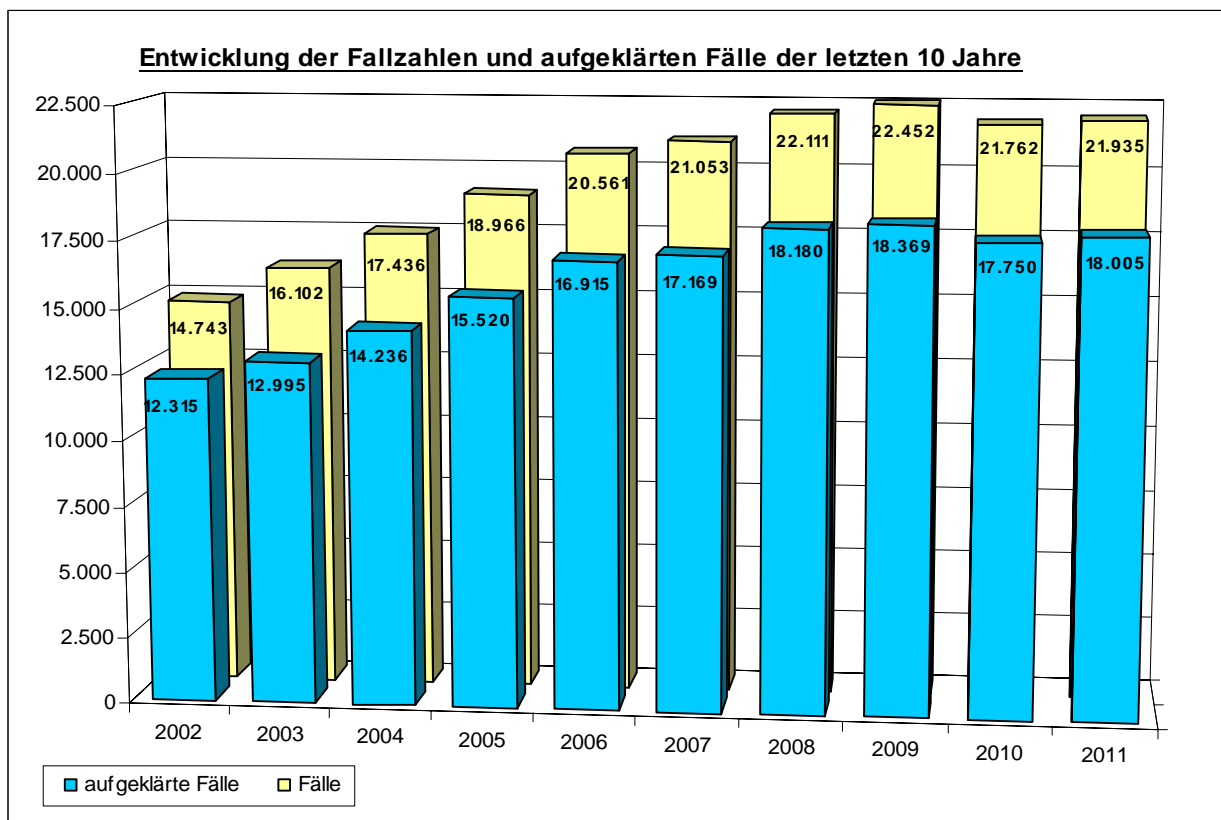
4.7 Körperverletzung (220000)

Fallentwicklung, Aufklärung, Häufigkeitszahl

Der Anteil der Körperverletzungen insgesamt (einschließlich Versuche) an der Gesamtkriminalität betrug 9,6% (Vorjahr 9,7%).

Im Jahr 2011 wurden 20.659 vollendete (94,2%) und 1.276 versuchte (5,8%) Körperverletzungen registriert.

	Fälle	Zu- / Abnahme		Aufklärung		Häufigkeitszahl	Bevölkerung am 31.12. des Vorjahres
		absolut	in %	Fälle	in %		
2002	14.743	230	1,6	12.315	83,5	854	1.726.363
2003	16.102	1.359	9,2	12.995	80,7	931	1.728.806
2004	17.436	1.334	8,3	14.236	81,6	1.005	1.734.083
2005	18.966	1.530	8,8	15.520	81,8	1.093	1.734.830
2006	20.561	1.595	8,4	16.915	82,3	1.179	1.743.627
2007	21.053	492	2,4	17.169	81,6	1.200	1.754.182
2008	22.111	1.058	5,0	18.180	82,2	1.249	1.770.629
2009	22.452	341	1,5	18.369	81,8	1.267	1.772.100
2010	21.762	-690	-3,1	17.750	81,6	1.227	1.774.224
2011	21.935	173	0,8	18.005	82,1	1.228	1.786.448



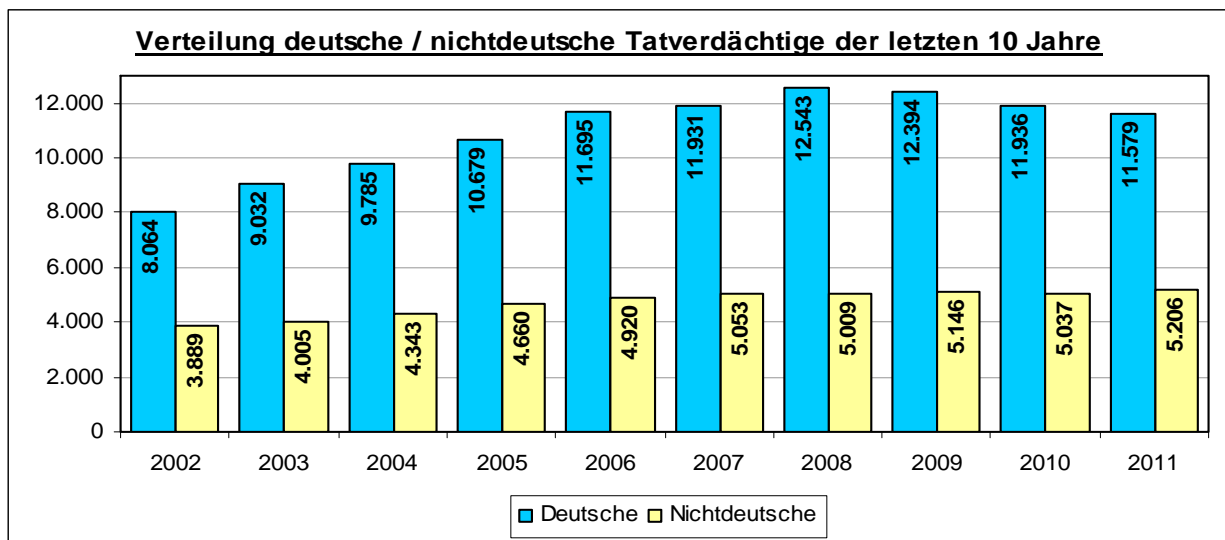
Tatverdächtige bei Körperverletzungen

Zu den 18.005 aufgeklärten Fällen wurden 16.785 Tatverdächtige ermittelt. Die Verteilung auf die einzelnen Altersgruppen im Langzeitvergleich:

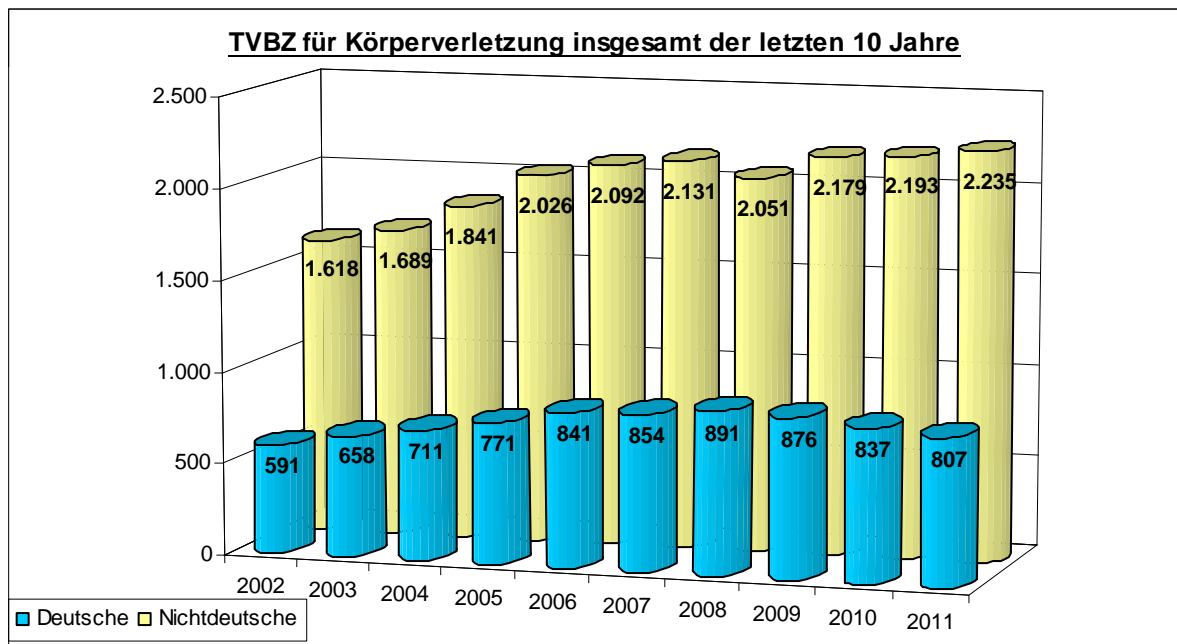
	Tatverdächtige insgesamt					
	Tatverdächtige gesamt	Kinder	Jugend- liche	Heran- wachsende	bis unter 21 Jahre	Erwach- sene
2002	11.953	441	1.229	1.060	2.730	9.223
2003	13.037	573	1.516	1.142	3.231	9.806
2004	14.128	580	1.662	1.296	3.538	10.590
2005	15.339	671	1.692	1.569	3.932	11.407
2006	16.615	747	1.783	1.804	4.334	12.281
2007	16.984	779	1.933	1.847	4.559	12.425
2008	17.552	830	1.765	1.897	4.492	13.060
2009	17.540	786	1.839	1.897	4.522	13.018
2010	16.973	831	1.643	1.670	4.144	12.829
2011	16.785	899	1.494	1.610	4.003	12.782

Unter den 16.785 ermittelten Tatverdächtigen des Jahres 2011 waren 5.206 (31,0%) Nichtdeutsche.

	nichtdeutsche Tatverdächtige					
	Tatverdächtige gesamt	Kinder	Jugend- liche	Heran- wachsende	bis unter 21 Jahre	Erwach- sene
2002	3.889	151	399	351	901	2.988
2003	4.005	175	448	357	980	3.025
2004	4.343	189	477	371	1.037	3.306
2005	4.660	213	482	416	1.111	3.549
2006	4.920	236	484	452	1.172	3.748
2007	5.053	247	491	477	1.215	3.838
2008	5.009	213	445	425	1.083	3.926
2009	5.146	206	492	400	1.098	4.048
2010	5.037	215	494	385	1.094	3.943
2011	5.206	222	459	399	1.080	4.126

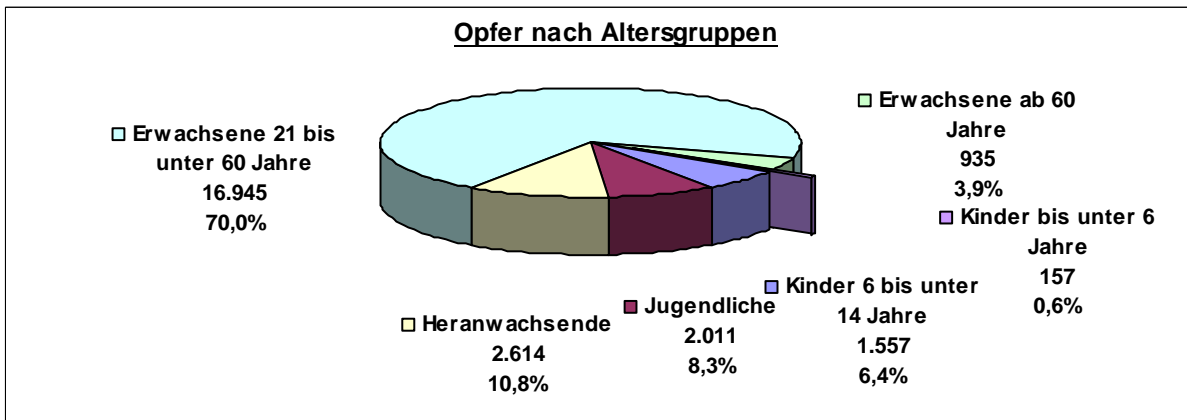


Die **Tatverdächtigenbelastungszahlen** der Deutschen und Nichtdeutschen (jeweils für Tatverdächtige insgesamt):

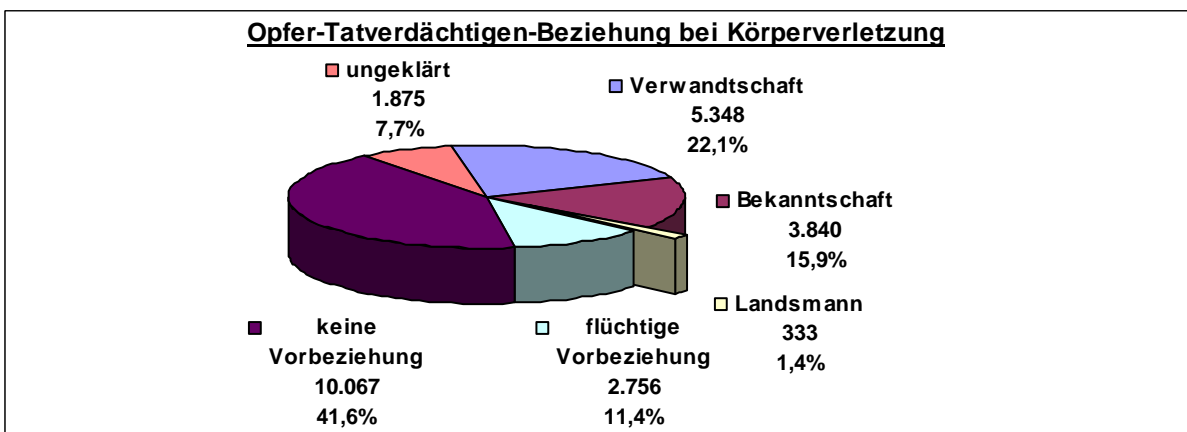


Opfer durch Körperverletzungen

Opfer der 21.935 Körperverletzungen wurden 24.219 Personen (15.412 männlich = 63,6% und 8.807 weiblich = 36,4%).



Opfer-Tatverdächtigen-Beziehung



4.8 Diebstahl insgesamt (*****)

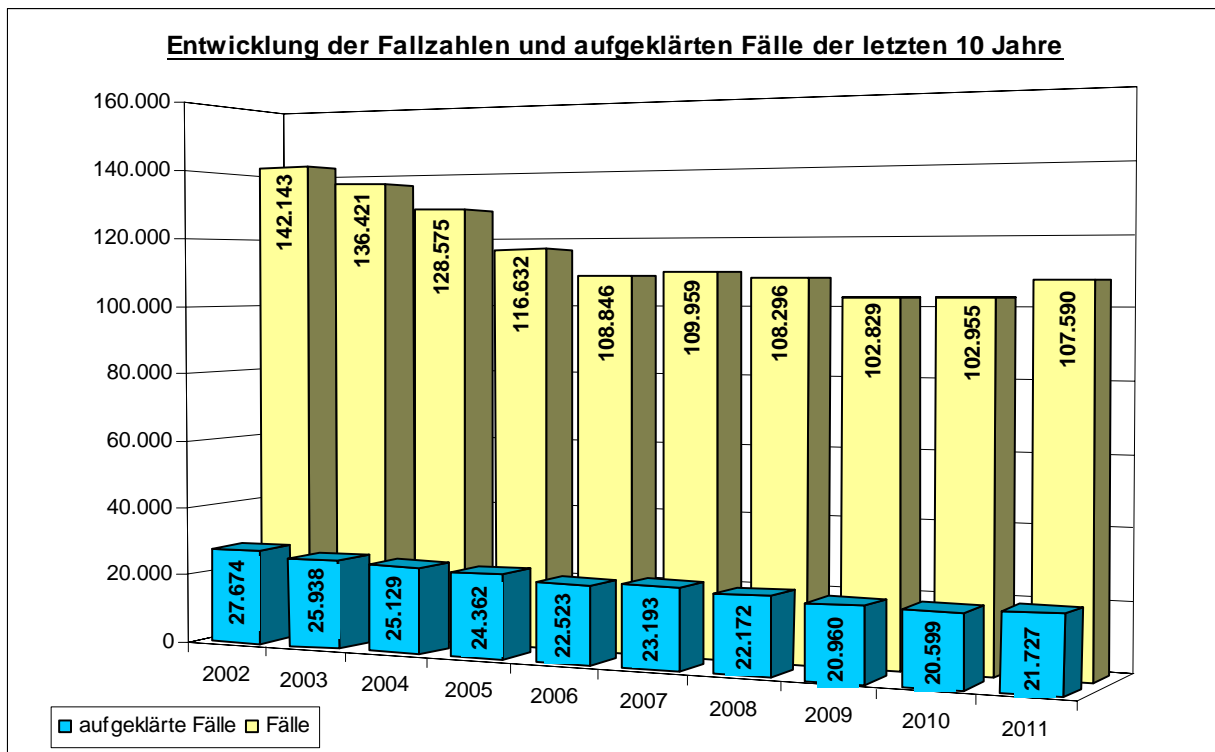
Fallentwicklung, Aufklärung und Häufigkeitszahl

Der Anteil des Diebstahles insgesamt (einschließlich der Versuche) an der Gesamtkriminalität betrug 47,0% (Vorjahr 45,8%).

Im Jahr 2011 wurden 97.012 vollendete (90,2%) und 10.578 versuchte (9,8%) Diebstahlsdelikte registriert.

Insgesamt wurden 107.590 Fälle registriert. Damit liegt eine Steigerung zum Vorjahr um 4.635 (4,5%) Fälle vor.

	Fälle	Zu- / Abnahme		Aufklärung		Häufigkeitszahl	Bevölkerung am 31.12. des Vorjahres
		absolut	in %	Fälle	in %		
2002	142.143	-11.801	-7,7	27.674	19,5	8.234	1.726.363
2003	136.421	-5.722	-4,0	25.938	19,0	7.891	1.728.806
2004	128.575	-7.846	-5,8	25.129	19,5	7.415	1.734.083
2005	116.632	-11.943	-9,3	24.362	20,9	6.723	1.734.830
2006	108.846	-7.786	-6,7	22.523	20,7	6.243	1.743.627
2007	109.959	1.113	1,0	23.193	21,1	6.268	1.754.182
2008	108.296	-1.663	-1,5	22.172	20,5	6.116	1.770.629
2009	102.829	-5.467	-5,0	20.960	20,4	5.803	1.772.100
2010	102.955	126	0,1	20.599	20,0	5.803	1.774.224
2011	107.590	4.635	4,5	21.727	20,2	6.023	1.786.448



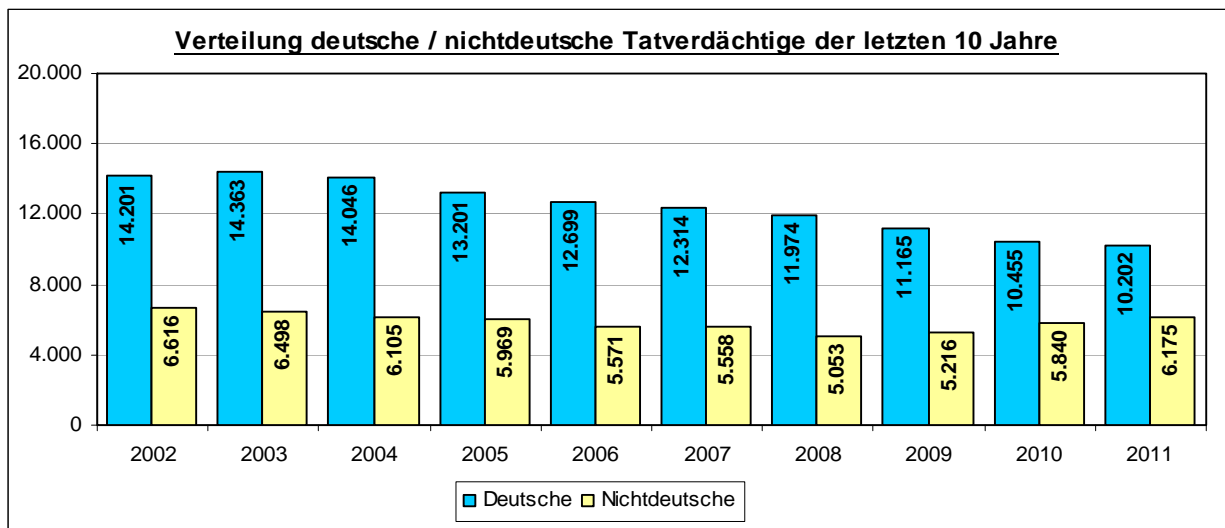
Tatverdächtige bei Diebstahl insgesamt

Zu den 21.727 aufgeklärten Fällen wurden 16.377 Tatverdächtige ermittelt. Die Verteilung auf die einzelnen Altersgruppen im Langzeitvergleich:

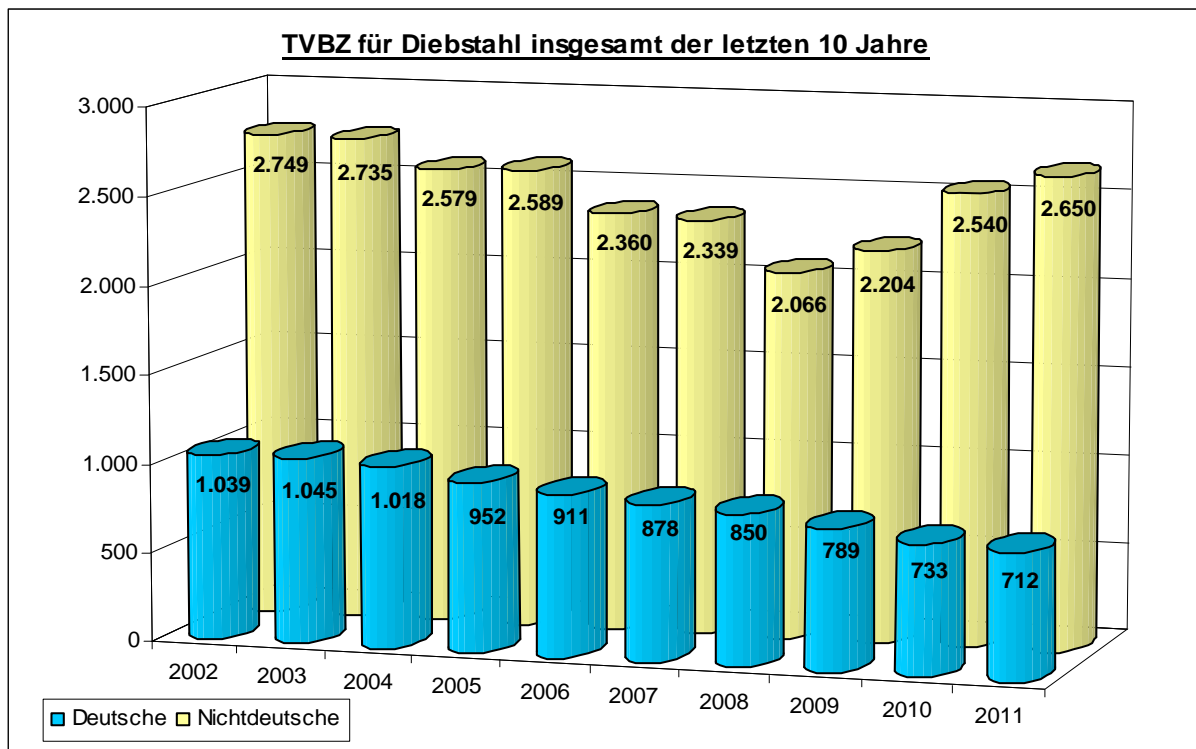
	Tatverdächtige insgesamt					
	Tatverdächtige gesamt	Kinder	Jugend- liche	Heran- wachsende	bis unter 21 Jahre	Erwach- sene
2002	20.817	2.087	3.174	1.905	7.166	13.651
2003	20.861	2.196	3.352	1.845	7.393	13.468
2004	20.151	1.876	3.283	1.808	6.967	13.184
2005	19.170	1.724	3.214	1.769	6.707	12.463
2006	18.270	1.743	3.298	1.703	6.744	11.526
2007	17.872	1.638	3.051	1.728	6.417	11.455
2008	17.027	1.553	2.863	1.651	6.067	10.960
2009	16.381	1.390	2.861	1.510	5.761	10.620
2010	16.295	1.311	2.611	1.453	5.375	10.920
2011	16.377	1.102	2.409	1.463	4.974	11.403

Unter den 16.377 ermittelten Tatverdächtigen des Jahres 2011 waren 6.175 (37,7%) Nichtdeutsche.

	nichtdeutsche Tatverdächtige					
	Tatverdächtige gesamt	Kinder	Jugend- liche	Heran- wachsende	bis unter 21 Jahre	Erwach- sene
2002	6.616	612	954	700	2.266	4.350
2003	6.498	628	980	670	2.278	4.220
2004	6.105	492	897	646	2.035	4.070
2005	5.969	472	812	566	1.850	4.119
2006	5.571	445	832	542	1.819	3.752
2007	5.558	471	786	563	1.820	3.738
2008	5.053	403	654	506	1.563	3.490
2009	5.216	361	686	470	1.517	3.699
2010	5.840	325	727	497	1.549	4.291
2011	6.175	295	672	503	1.470	4.705



Die **Tatverdächtigenbelastungszahlen** für Deutsche und Nichtdeutsche (jeweils für Tatverdächtige insgesamt):

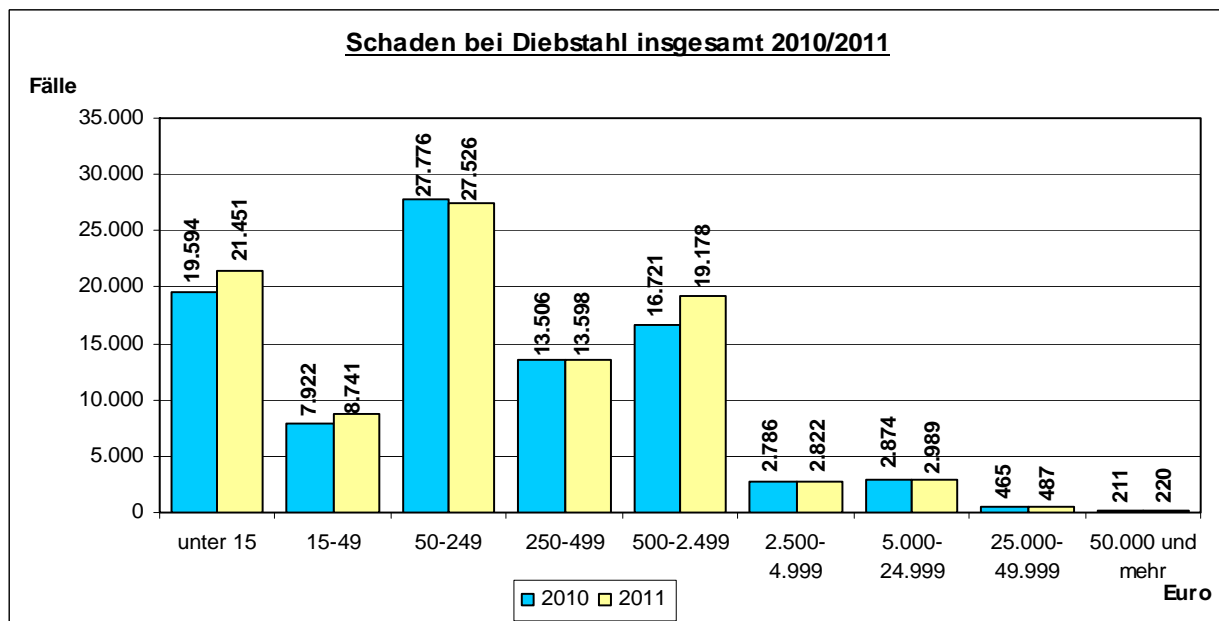


Schaden bei Diebstahl insgesamt

Im Jahr 2011 entstand ein Gesamtschaden in Höhe von 99.382.363 Euro. Das sind 21,4% des Schadens an der Gesamtkriminalität.

Pro vollendetem Diebstahlsfall betrug der durchschnittliche Schaden 1.024 (Vorjahr: 1.033) Euro.

Verteilung der vollendeten Fälle auf die einzelnen Schadensgruppen:



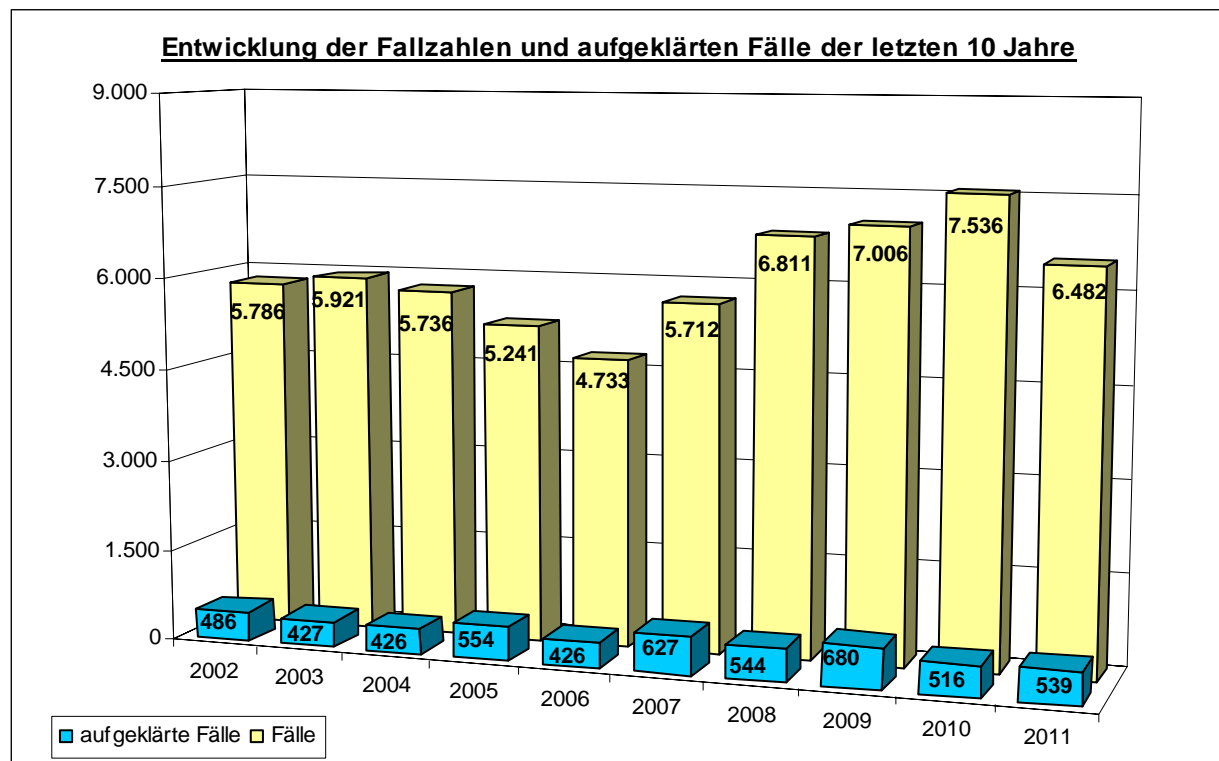
4.9 Wohnungseinbruchsdiebstahl (888000)

Fallentwicklung, Aufklärung und Häufigkeitszahl

Der Anteil des Wohnungseinbruchsdiebstahls gemäß § 244 Abs. 1 Nr. 3 StGB (einschließlich Versuche) an der Gesamtkriminalität betrug 2,8% (Vorjahr 3,4%).

Im Jahr 2011 wurden 4.012 vollendete (61,9%) und 2.470 versuchte (38,1%) Wohnungseinbruchsdiebstähle registriert.

	Fälle	Zu- / Abnahme		Aufklärung		Häufigkeitszahl	Bevölkerung am 31.12. des Vorjahres
		absolut	in %	Fälle	in %		
2002	5.786	-847	-12,8	486	8,4	335	1.726.363
2003	5.921	135	2,3	427	7,2	342	1.728.806
2004	5.736	-185	-3,1	426	7,4	331	1.734.083
2005	5.241	-495	-8,6	554	10,6	302	1.734.830
2006	4.733	-508	-9,7	426	9,0	271	1.743.627
2007	5.712	979	20,7	627	11,0	326	1.754.182
2008	6.811	1.099	19,2	544	8,0	385	1.770.629
2009	7.006	195	2,9	680	9,7	395	1.772.100
2010	7.536	530	7,6	516	6,8	425	1.774.224
2011	6.482	-1.054	-14,0	539	8,3	363	1.786.448



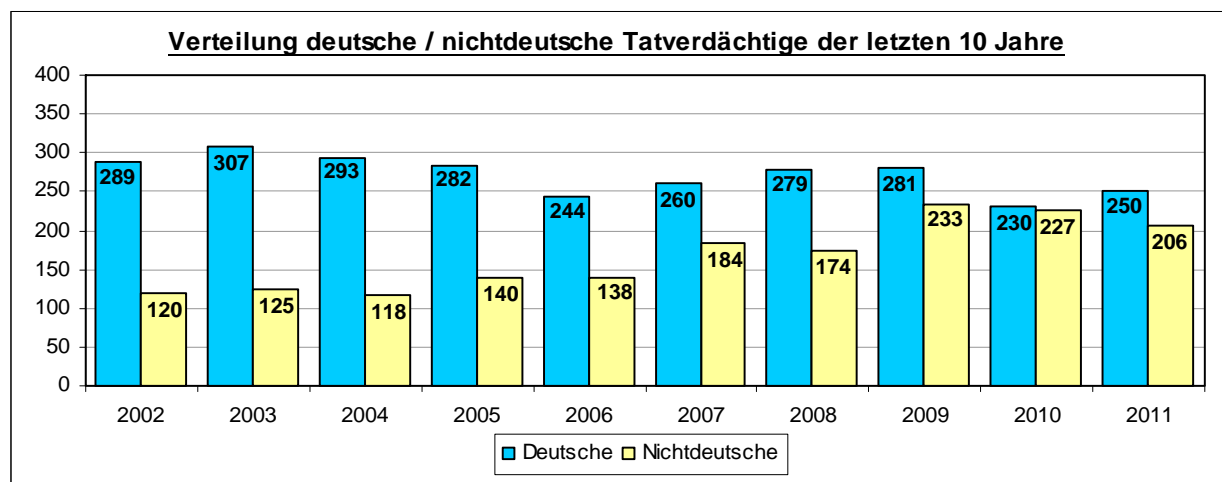
Tatverdächtige beim Wohnungseinbruch

Zu den 539 aufgeklärten Fällen wurden 456 Tatverdächtige ermittelt. Die Verteilung auf die einzelnen Altersgruppen im Langzeitvergleich:

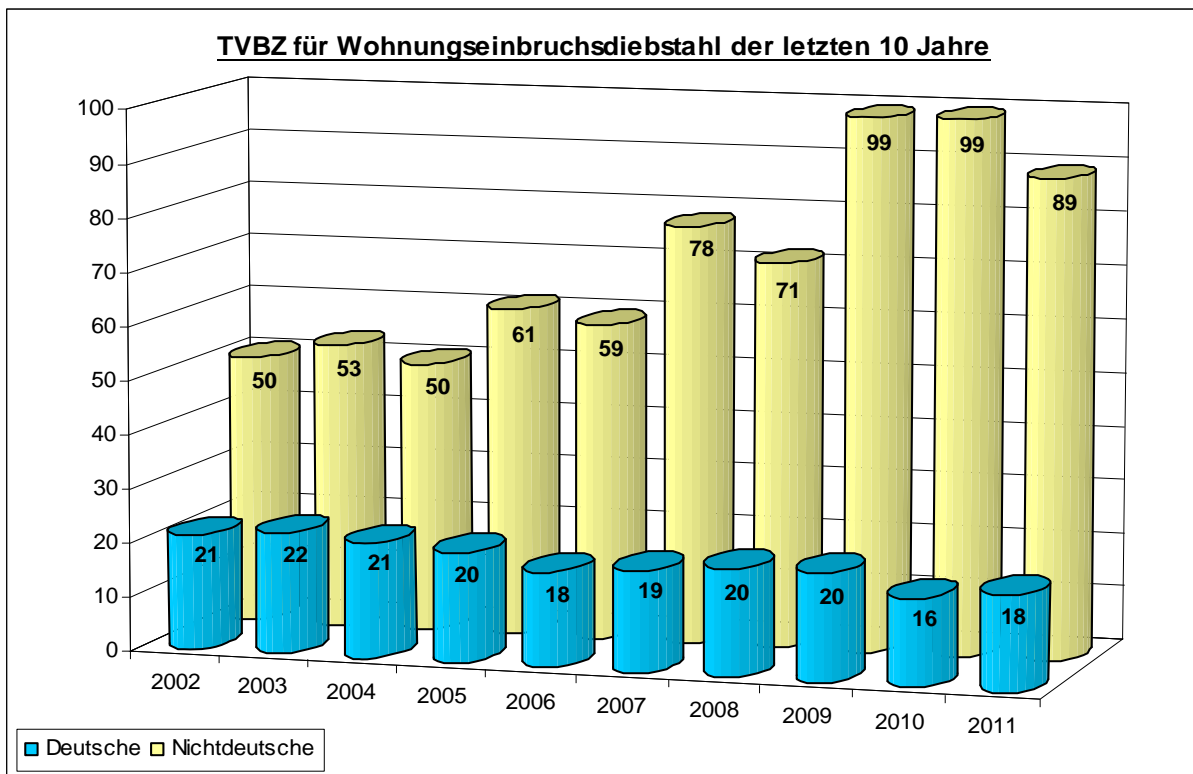
	Tatverdächtige insgesamt					
	Tatverdächtige gesamt	Kinder	Jugend- liche	Heran- wachsende	bis unter 21 Jahre	Erwach- sene
2002	409	20	92	49	161	248
2003	432	21	111	62	194	238
2004	411	20	100	80	200	211
2005	422	13	101	74	188	234
2006	382	11	93	67	171	211
2007	444	19	95	84	198	246
2008	453	17	101	76	194	259
2009	514	31	133	86	250	264
2010	457	18	92	68	178	279
2011	456	18	78	80	176	280

Unter den 456 ermittelten Tatverdächtigen des Jahres 2011 waren 206 (45,2%) Nichtdeutsche.

	nichtdeutsche Tatverdächtige					
	Tatverdächtige gesamt	Kinder	Jugend- liche	Heran- wachsende	bis unter 21 Jahre	Erwach- sene
2002	120	9	22	19	50	70
2003	125	4	30	14	48	77
2004	118	4	29	18	51	67
2005	140	2	26	14	42	98
2006	138	3	27	26	56	82
2007	184	14	42	34	90	94
2008	174	7	37	29	73	101
2009	233	21	64	41	126	107
2010	227	12	52	26	90	137
2011	206	13	37	28	78	128



Die **Tatverdächtigenbelastungszahlen** für Deutsche und Nichtdeutsche (jeweils für Tatverdächtige insgesamt):

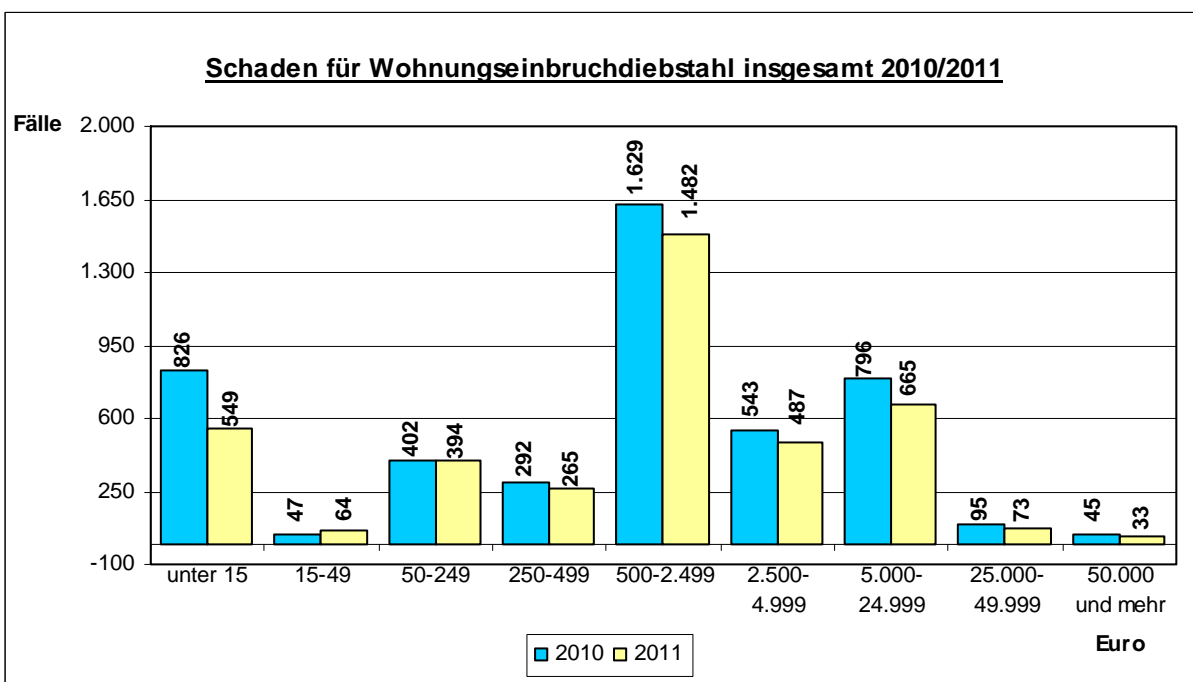


Schaden beim Wohnungseinbruch

Im Jahr 2011 entstand ein Gesamtschaden in Höhe von 14.855.345 Euro (Vorjahr 19.572.025 Euro). Das sind 11,1% (Vorjahr 5,6%) des Schadens an der Gesamtkriminalität.

Pro vollendetem Fall des Wohnungseinbruches betrug der durchschnittliche Schaden 3.703 Euro (Vorjahr 4.186 Euro).

Verteilung der vollendeten Fälle auf die einzelnen Schadensgruppen:



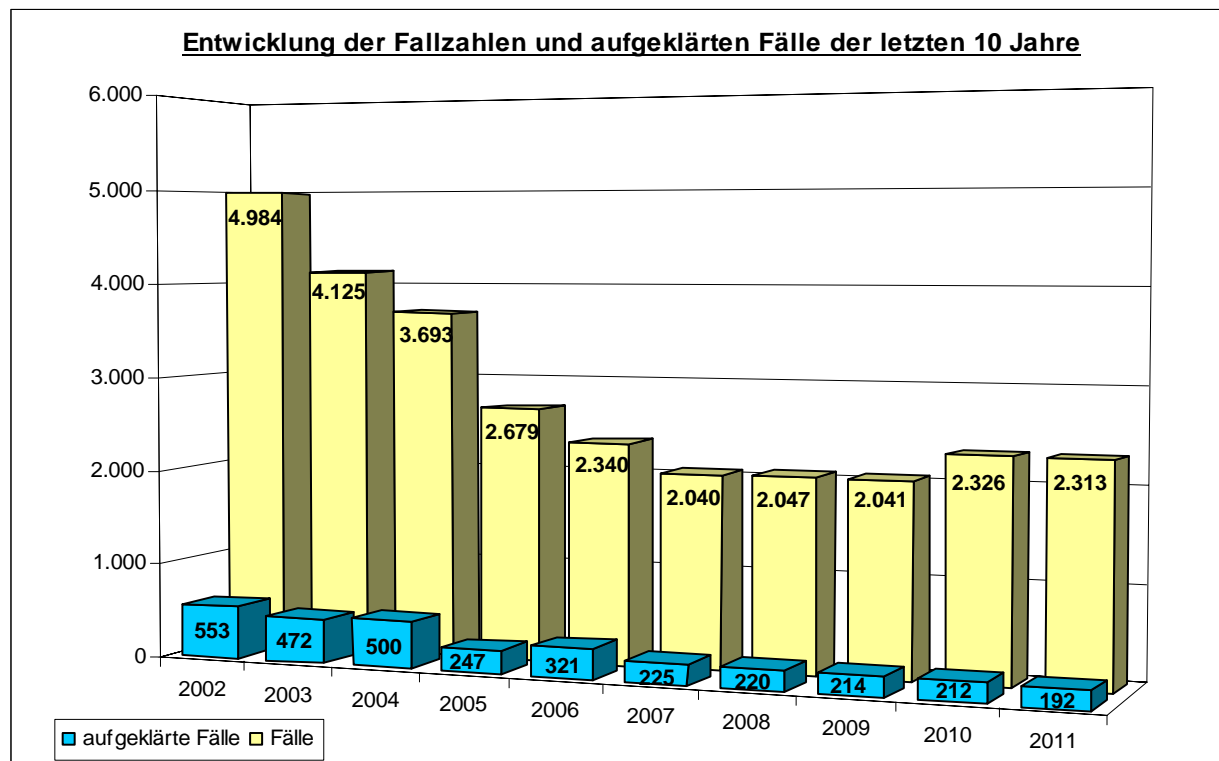
4.10 Diebstahl von Kraftwagen²² (***)

Fallentwicklung, Aufklärung und Häufigkeitszahl

Der Anteil des Diebstahles von Kraftwagen (einschließlich Versuche) an der Gesamtkriminalität betrug wie im Vorjahr 1,0%.

Im Jahr 2011 wurden 1.935 vollendete (83,7%) und 378 versuchte (16,3%) Diebstähle von Kraftwagen registriert.

	Fälle	Zu- / Abnahme		Aufklärung		Häufigkeitszahl	Bevölkerung am 31.12. des Vorjahres
		absolut	in %	Fälle	in %		
2002	4.984	-842	-14,5	553	11,1	289	1.726.363
2003	4.125	-859	-17,2	472	11,4	239	1.728.806
2004	3.693	-432	-10,5	500	13,5	213	1.734.083
2005	2.679	-1.014	-27,5	247	9,2	154	1.734.830
2006	2.340	-339	-12,7	321	13,7	134	1.743.627
2007	2.040	-300	-12,8	225	11,0	116	1.754.182
2008	2.047	7	0,3	220	10,7	116	1.770.629
2009	2.041	-6	-0,3	214	10,5	115	1.772.100
2010	2.326	285	14,0	212	9,1	131	1.774.224
2011	2.313	-13	-0,6	192	8,3	129	1.786.448



²² Einschließlich Haus- und Familiendiebstahl gemäß § 247 StGB und unbefugte Ingebrauchnahme gemäß § 248b StGB.

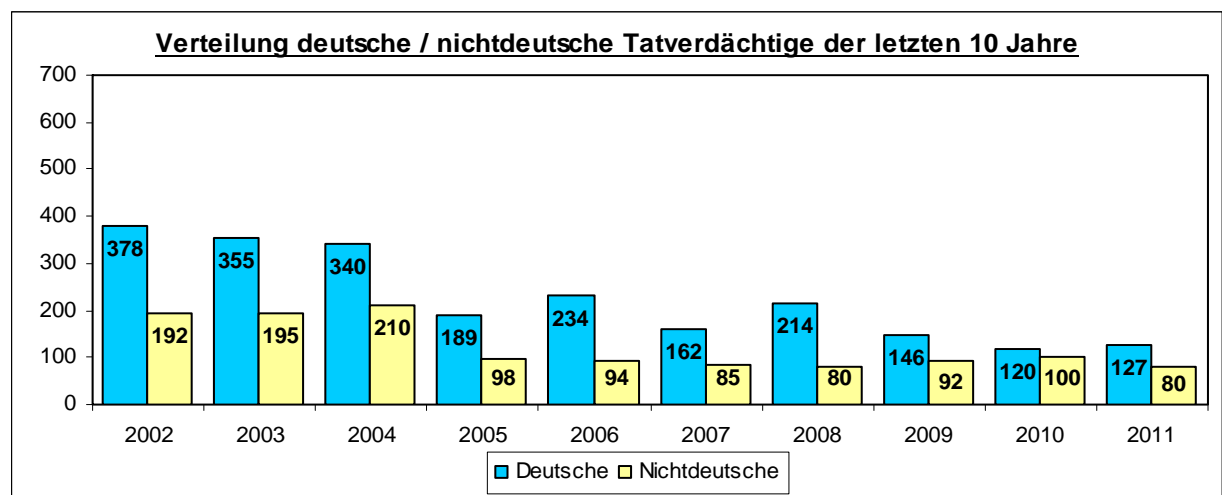
Tatverdächtige beim Diebstahl von Kraftwagen

Zu den 192 aufgeklärten Fällen wurden 207 Tatverdächtige ermittelt. Die Verteilung auf die einzelnen Altersgruppen (im Langzeitvergleich) ergibt sich aus der folgenden Übersicht:

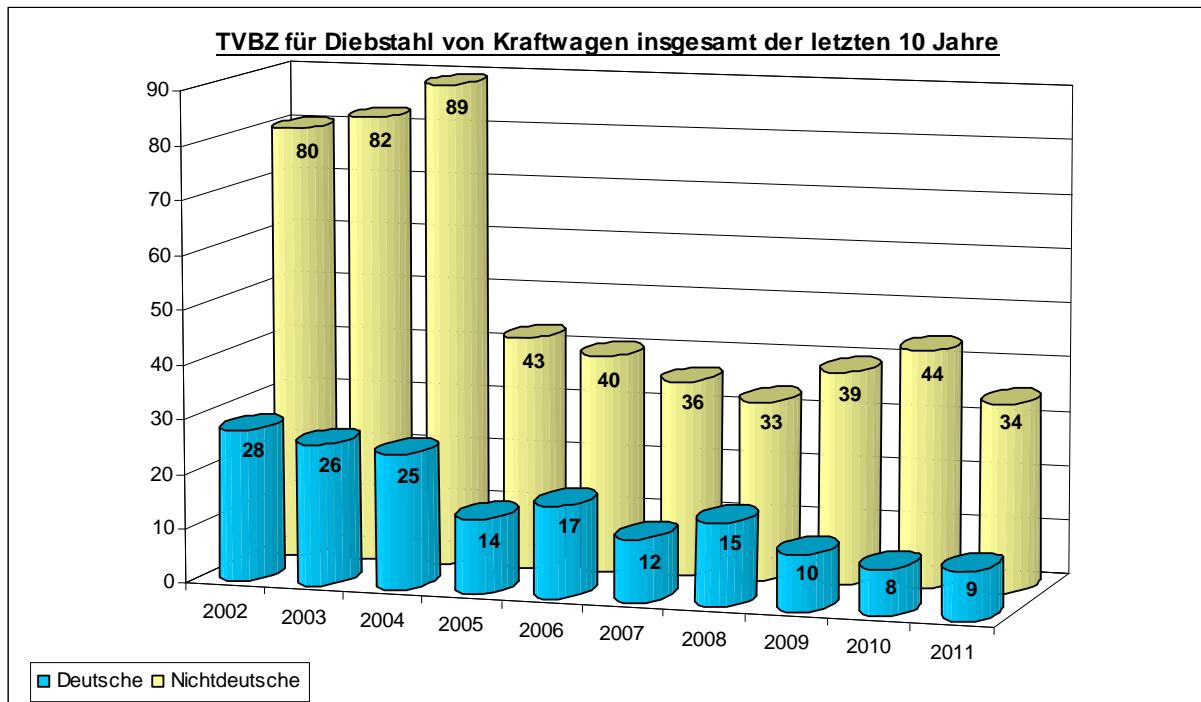
	Tatverdächtige insgesamt					
	Tatverdächtige gesamt	Kinder	Jugend- liche	Heran- wachsende	bis unter 21 Jahre	Erwach- sene
2002	570	12	141	108	261	309
2003	550	19	155	98	272	278
2004	550	11	146	98	255	295
2005	287	3	45	53	101	186
2006	328	9	90	54	153	175
2007	247	5	43	43	91	156
2008	294	2	66	66	134	160
2009	238	3	34	33	70	168
2010	220	3	39	33	75	145
2011	207	7	27	36	70	137

Unter den 207 ermittelten Tatverdächtigen des Jahres 2011 waren 80 (38,6%) Nichtdeutsche.

	nichtdeutsche Tatverdächtige					
	Tatverdächtige gesamt	Kinder	Jugend- liche	Heran- wachsende	bis unter 21 Jahre	Erwach- sene
2002	192	6	53	30	89	103
2003	195	7	47	35	89	106
2004	210	3	44	33	80	130
2005	98	2	9	12	23	75
2006	94	0	20	13	33	61
2007	85	4	10	14	28	57
2008	80	1	15	15	31	49
2009	92	0	7	11	18	74
2010	100	2	12	11	25	75
2011	80	1	10	13	24	56



Die **Tatverdächtigenbelastungszahlen** für Deutsche und Nichtdeutsche (jeweils für Tatverdächtige insgesamt):

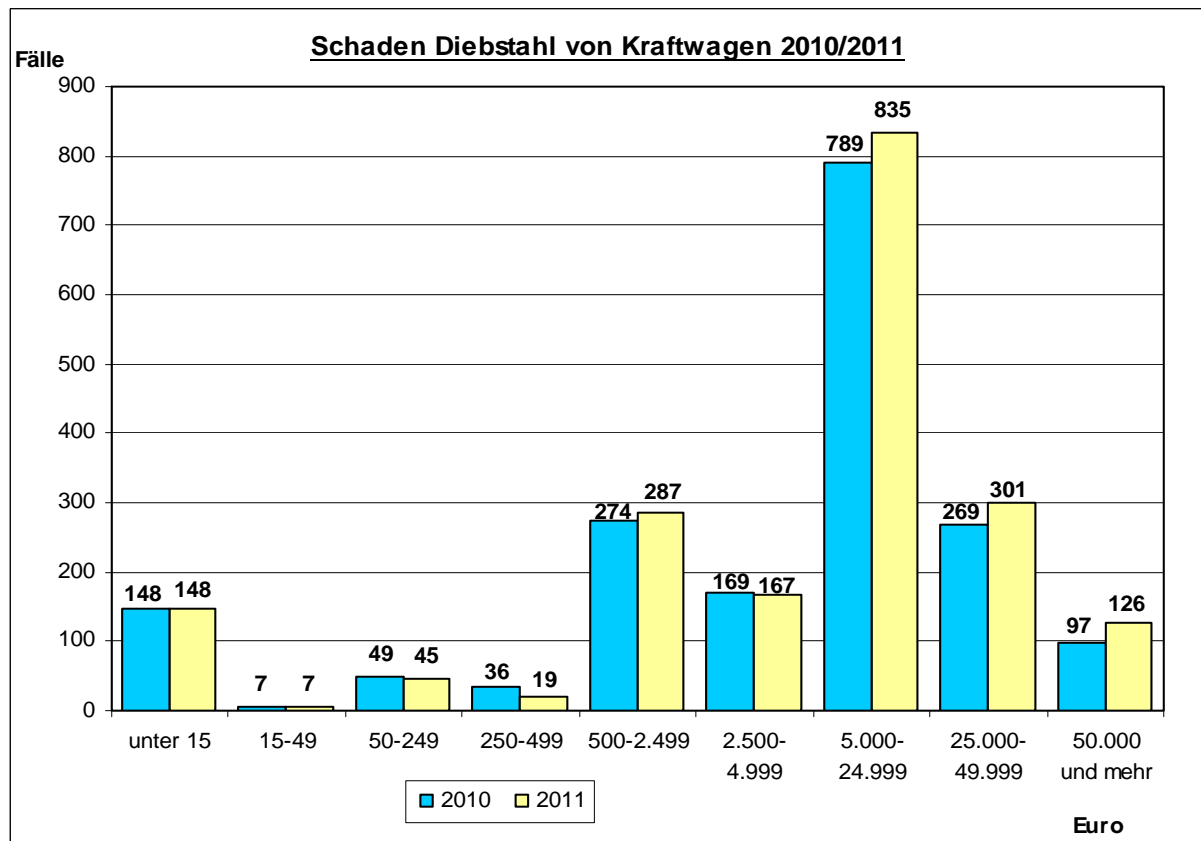


Schaden beim Diebstahl von Kraftwagen

Im Jahr 2011 entstand ein Gesamtschaden in Höhe von 30.860.065 Euro (Vorjahr 26.182.160 Euro). Das sind 6,6% (Vorjahr 14,8%) des Schadens an der Gesamtkriminalität.

Pro vollendetem Fall betrug der durchschnittliche Schaden 15.948 Euro (Vorjahr 14.244 Euro).

Verteilung der vollendeten Fälle auf die einzelnen Schadensgruppen:



4.11 Diebstahl in/aus Kraftfahrzeugen (*50***)

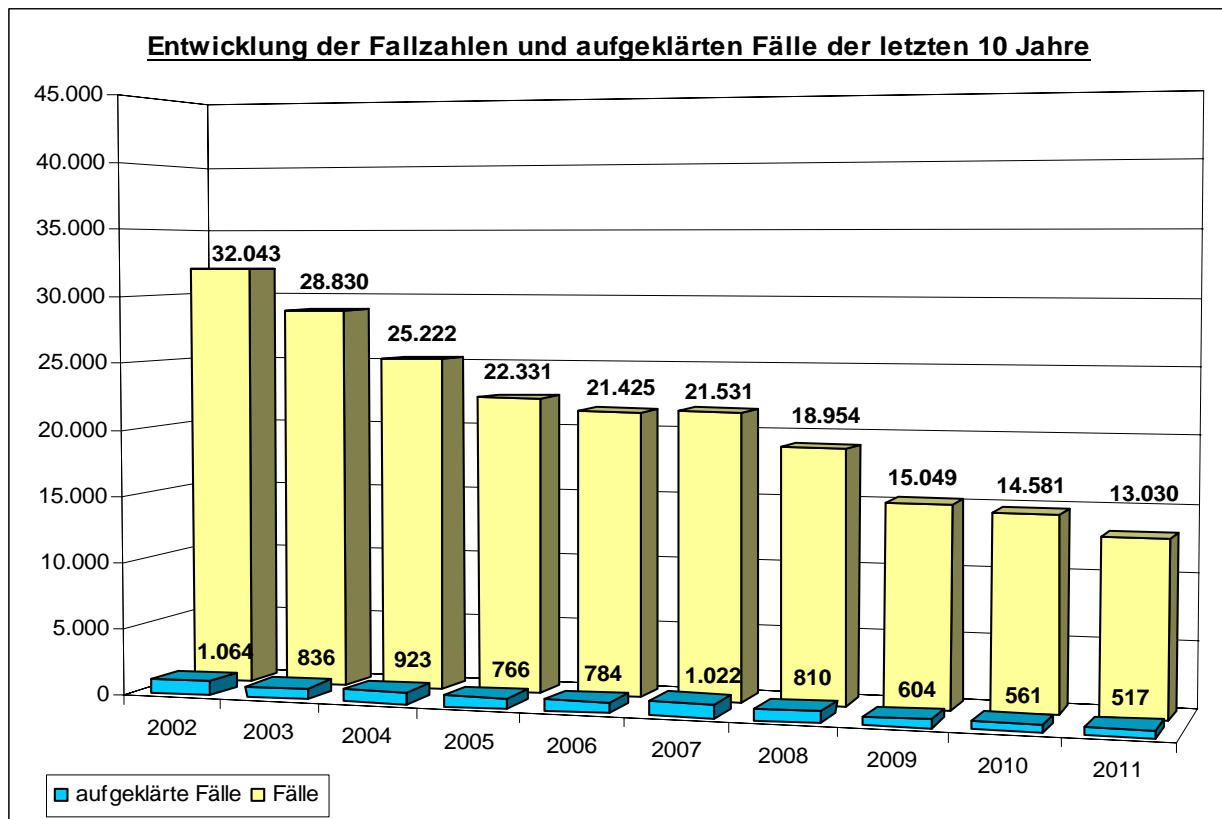
Fallentwicklung, Aufklärung und Häufigkeitszahl

Der Anteil des Diebstahls in/aus Kraftfahrzeugen (einschließlich Versuche) an der Gesamtkriminalität betrug 5,7% (Vorjahr 6,5%).

Im Jahr 2011 wurden 10.820 vollendete (83,0) und 2.210 versuchte (17,0%) Diebstähle in/aus Kraftwagen registriert.

Mit 13.030 Fällen wurde die niedrigste Fallzahl seit 1976 registriert.

	Fälle	Zu- / Abnahme		Aufklärung		Häufigkeitszahl	Bevölkerung am 31.12. des Vorjahres
		absolut	in %	Fälle	in %		
2002	32.043	-6.019	-15,8	1.064	3,3	1.856	1.726.363
2003	28.830	-3.213	-10,0	836	2,9	1.668	1.728.806
2004	25.222	-3.608	-12,5	923	3,7	1.454	1.734.083
2005	22.331	-2.891	-11,5	766	3,4	1.287	1.734.830
2006	21.425	-906	-4,1	784	3,7	1.229	1.743.627
2007	21.531	106	0,5	1.022	4,7	1.227	1.754.182
2008	18.954	-2.577	-12,0	810	4,3	1.070	1.770.629
2009	15.049	-3.905	-20,6	604	4,0	849	1.772.100
2010	14.581	-468	-3,1	561	3,8	822	1.774.224
2011	13.030	-1.551	-10,6	517	4,0	729	1.786.448



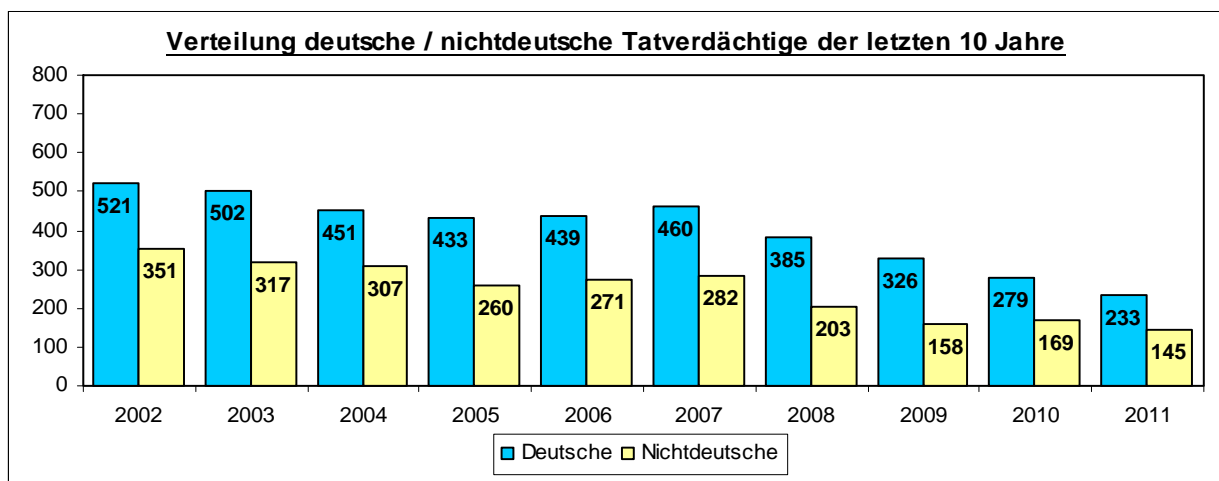
Tatverdächtige beim Diebstahl in/aus Kraftfahrzeugen

Zu den 517 aufgeklärten Fällen wurden 378 Tatverdächtige ermittelt. Die Verteilung auf die einzelnen Altersgruppen (im Langzeitvergleich) ergibt sich aus der nachfolgenden Tabelle.

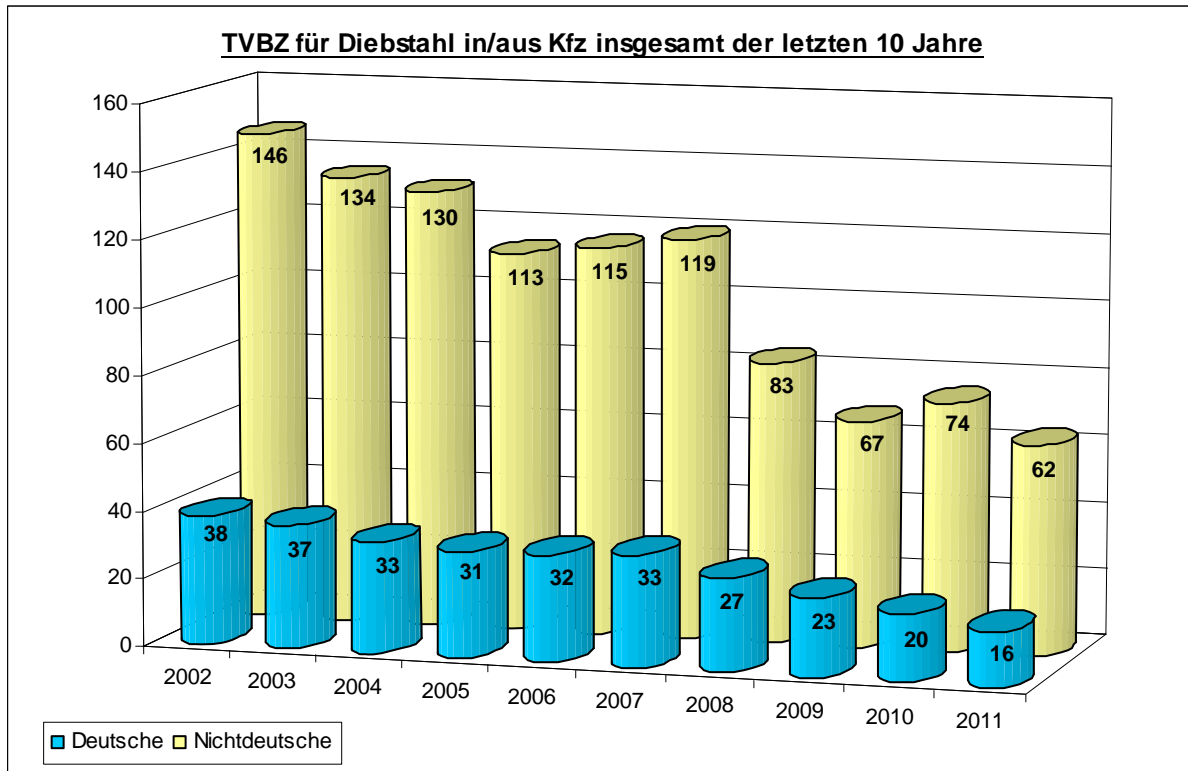
	Tatverdächtige insgesamt					
	Tatverdächtige gesamt	Kinder	Jugend- liche	Heran- wachsende	bis unter 21 Jahre	Erwach- sene
2002	872	35	235	184	454	418
2003	819	35	234	155	424	395
2004	758	22	195	137	354	404
2005	693	15	133	149	297	396
2006	710	24	170	160	354	356
2007	742	14	205	190	409	333
2008	588	16	151	122	289	299
2009	484	19	130	97	246	238
2010	448	6	85	74	165	283
2011	378	8	69	63	140	238

Unter den 378 ermittelten Tatverdächtigen des Jahres 2011 waren 145 (38,4%) Nichtdeutsche.

	nichtdeutsche Tatverdächtige					
	insgesamt	Kinder	Jugend- liche	Heran- wachsende	bis unter 21 Jahre	Erwach- sene
2002	351	14	83	73	170	181
2003	317	16	84	64	164	153
2004	307	8	71	40	119	188
2005	260	1	42	46	89	171
2006	271	3	59	71	133	138
2007	282	5	80	66	151	131
2008	203	4	47	41	92	111
2009	158	9	42	27	78	80
2010	169	5	30	25	60	109
2011	145	2	25	16	43	102



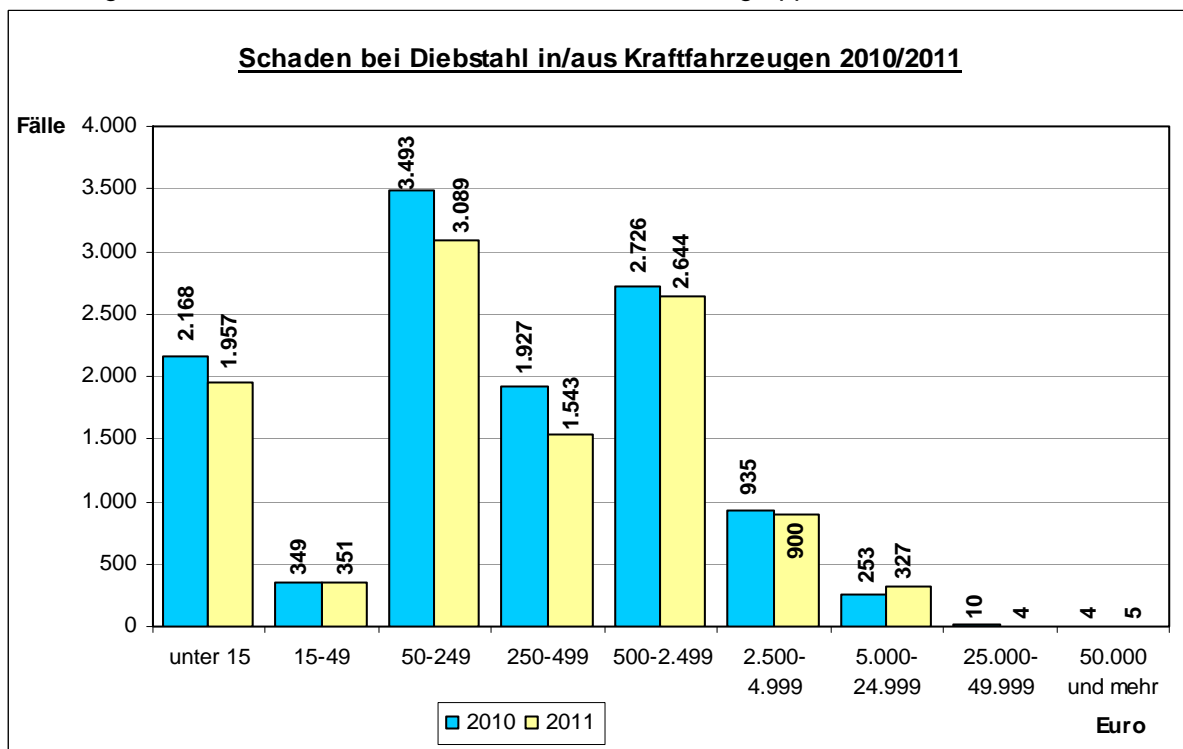
Die **Tatverdächtigenbelastungszahlen** für Deutsche und Nichtdeutsche (jeweils für Tatverdächtige insgesamt):



Schaden beim Diebstahl in/aus Kraftfahrzeugen

Im Jahr 2011 entstand ein Gesamtschaden in Höhe von 9.714.719 Euro (Vorjahr 9.591.627 Euro). Das sind 2,1% (Vorjahr 5,4%) des Schadens an der Gesamtkriminalität. Pro vollendetem Fall betrug der durchschnittliche Schaden 898 (Vorjahr 808) Euro.

Verteilung der vollendeten Fälle auf die einzelnen Schadensgruppen:



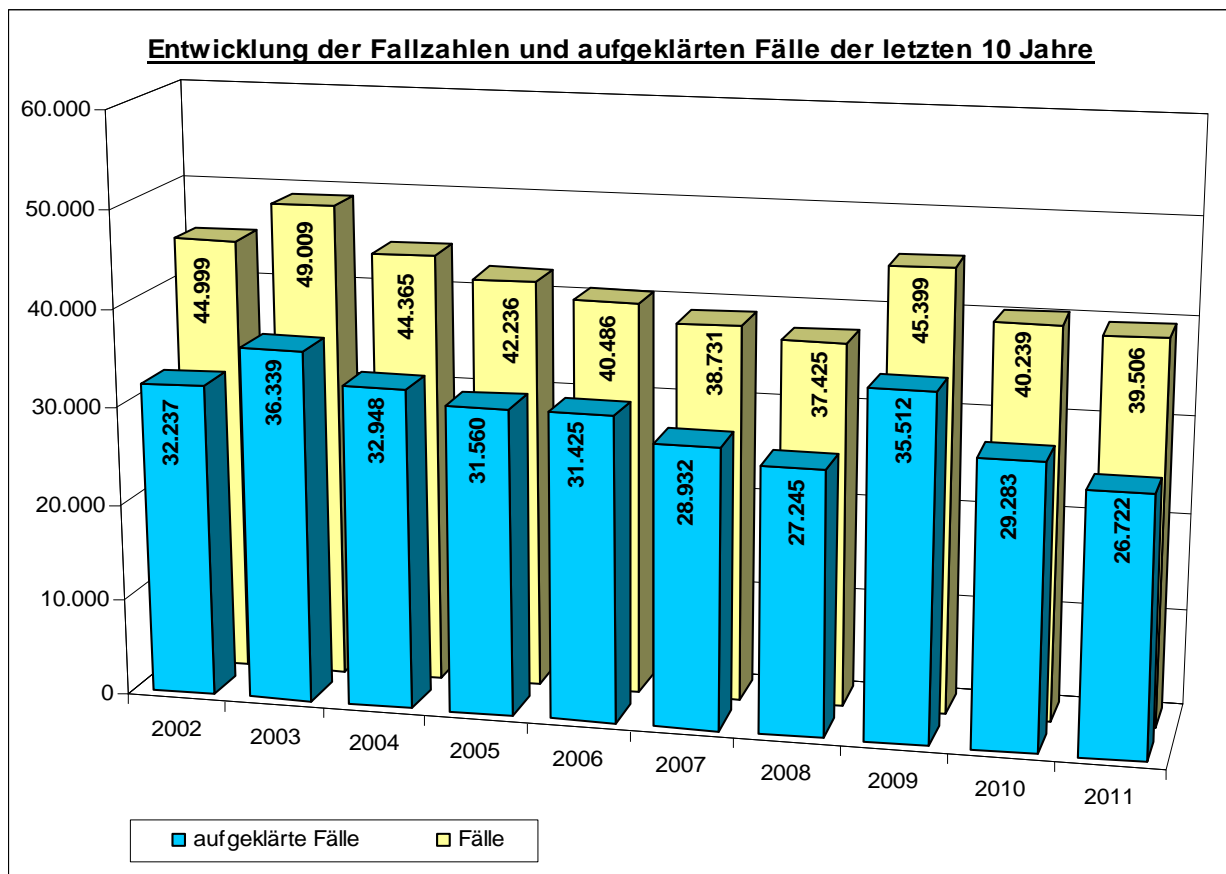
4.12 Vermögens- und Fälschungsdelikte (500000)

Fallentwicklung, Aufklärung und Häufigkeitszahl

Der Anteil der Vermögens- und Fälschungsdelikte (einschließlich Versuche) an der Gesamtkriminalität betrug 17,3% (Vorjahr 17,9 %).

Im Jahr 2011 wurden 36.456 vollendete (92,3%) und 3.050 versuchte (7,7%) Vermögens- und Fälschungsdelikte registriert.

	Fälle	Zu- / Abnahme		Aufklärung		Häufigkeitszahl	Bevölkerung am 31.12. des Vorjahres
		absolut	in %	Fälle	in %		
2002	44.999	-29.931	-39,9	32.237	71,6	2.607	1.726.363
2003	49.009	4.010	8,9	36.339	74,1	2.835	1.728.806
2004	44.365	-4.644	-9,5	32.948	74,3	2.558	1.734.083
2005	42.236	-2.129	-4,8	31.560	74,7	2.435	1.734.830
2006	40.486	-1.750	-4,1	31.425	77,6	2.322	1.743.627
2007	38.731	-1.755	-4,3	28.932	74,7	2.208	1.754.182
2008	37.425	-1.306	-3,4	27.245	72,8	2.114	1.770.629
2009	45.399	7.974	21,3	35.512	78,2	2.562	1.772.100
2010	40.239	-5.160	-11,4	29.283	72,8	2.268	1.774.224
2011	39.506	-733	-1,8	26.722	67,6	2.211	1.786.448



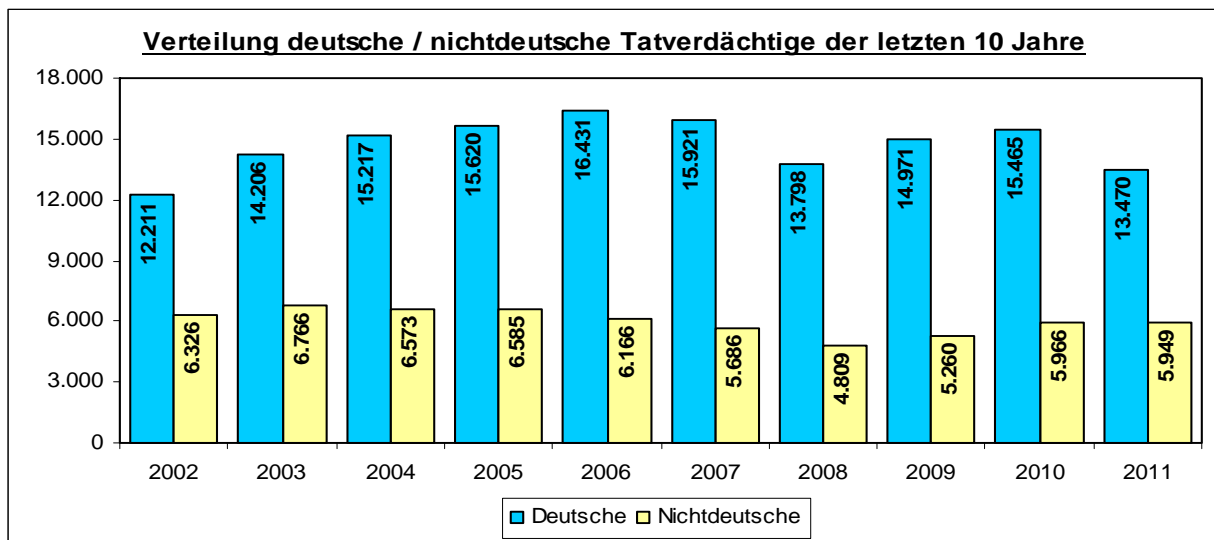
Tatverdächtige bei Vermögens- und Fälschungsdelikten

Zu den 26.722 aufgeklärten Fällen wurden 19.419 Tatverdächtige ermittelt. Die Verteilung auf die einzelnen Altersgruppen im Langzeitvergleich:

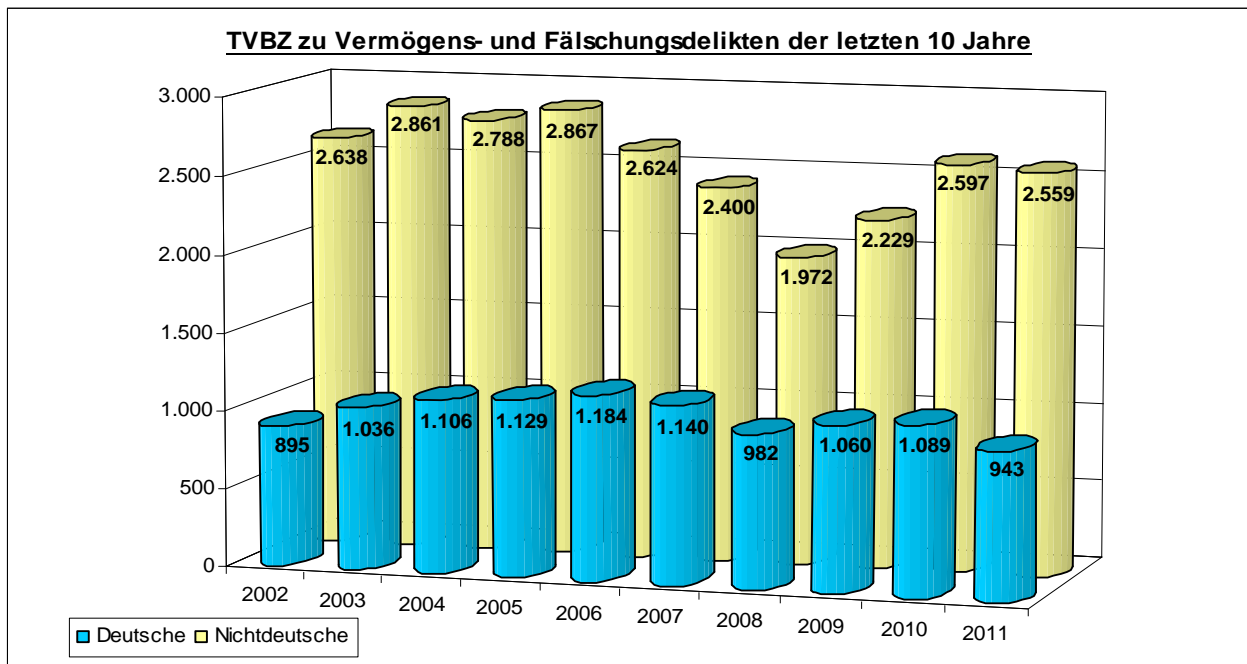
	Tatverdächtige insgesamt					
	Tatverdächtige gesamt	Kinder	Jugend- liche	Heran- wachsende	bis unter 21 Jahre	Erwach- sene
2002	18.537	155	2.020	2.220	4.395	14.142
2003	20.972	209	2.058	2.542	4.809	16.163
2004	21.790	177	1.713	2.393	4.283	17.507
2005	22.205	182	1.733	2.442	4.357	17.848
2006	22.597	138	1.796	2.460	4.394	18.203
2007	21.607	148	1.772	2.778	4.698	16.909
2008	18.607	180	1.643	2.128	3.951	14.656
2009	20.231	171	1.665	2.346	4.182	16.049
2010	21.431	107	1.522	2.461	4.090	17.341
2011	19.419	96	1.427	2.067	3.590	15.829

Unter den 19.419 ermittelten Tatverdächtigen des Jahres 2011 waren 5.949 (30,6%) Nichtdeutsche.

	nichtdeutsche Tatverdächtige					
	insgesamt	Kinder	Jugend- liche	Heran- wachsende	bis unter 21 Jahre	Erwach- sene
2002	6.326	71	1.135	806	2.012	4.314
2003	6.766	89	939	878	1.906	4.860
2004	6.573	80	683	764	1.527	5.046
2005	6.585	73	573	721	1.367	5.218
2006	6.166	45	577	666	1.288	4.878
2007	5.686	60	489	661	1.210	4.476
2008	4.809	76	410	476	962	3.847
2009	5.260	52	430	533	1.015	4.245
2010	5.966	28	451	590	1.069	4.897
2011	5.949	39	426	563	1.028	4.921



Die **Tatverdächtigenbelastungszahlen** für Deutsche und Nichtdeutsche (jeweils für Tatverdächtige insgesamt):



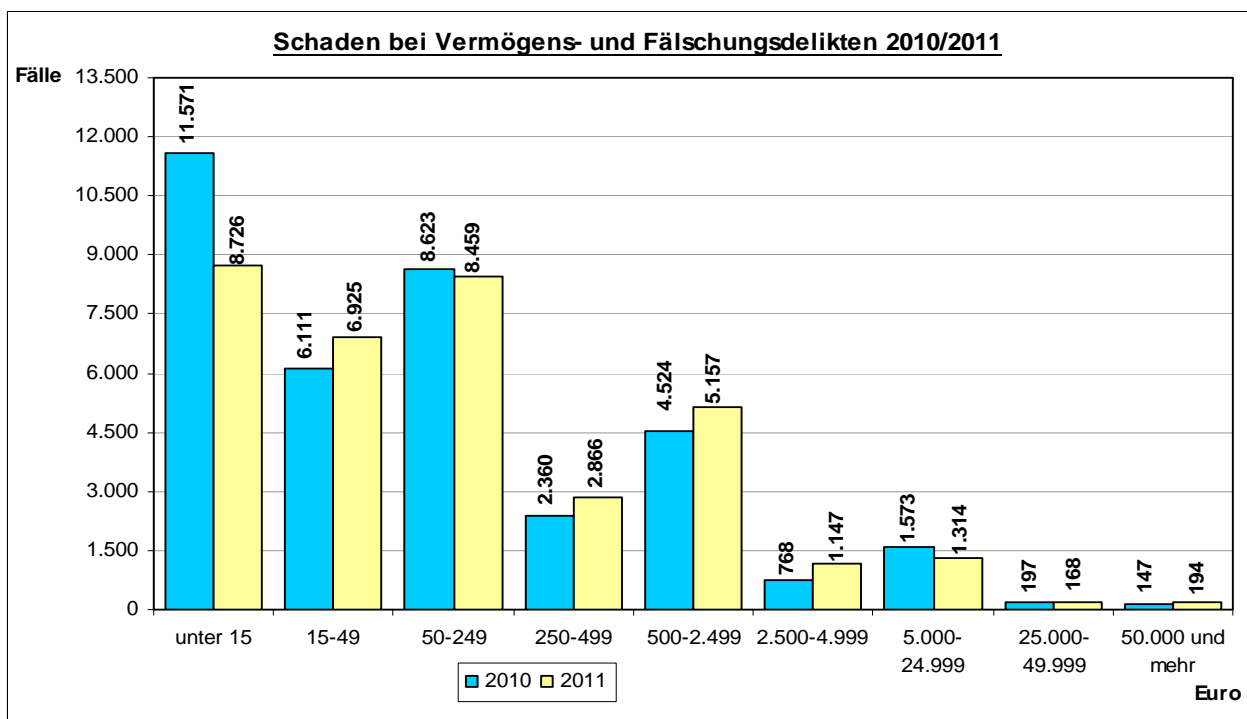
Schaden bei Vermögens- und Fälschungsdelikten

Im Jahr 2011 entstand ein Gesamtschaden in Höhe von 243.886.601 Euro (Vorjahr 72.416.224 Euro). Das sind 41,0% (Vorjahr 52,5%) des Schadens an der Gesamtkriminalität.

Pro vollendetem Fall betrug der durchschnittliche Schaden 6.977 Euro (Vorjahr 2.019 Euro).

Ist ein Schaden nicht bezifferbar, wird ein ideeller Schaden von 1 Euro registriert. Dies erklärt auch den hohen Anteil der Schäden bis unter 15 Euro.

Die Verteilung der vollendeten Fälle auf die einzelnen Schadensgruppen:



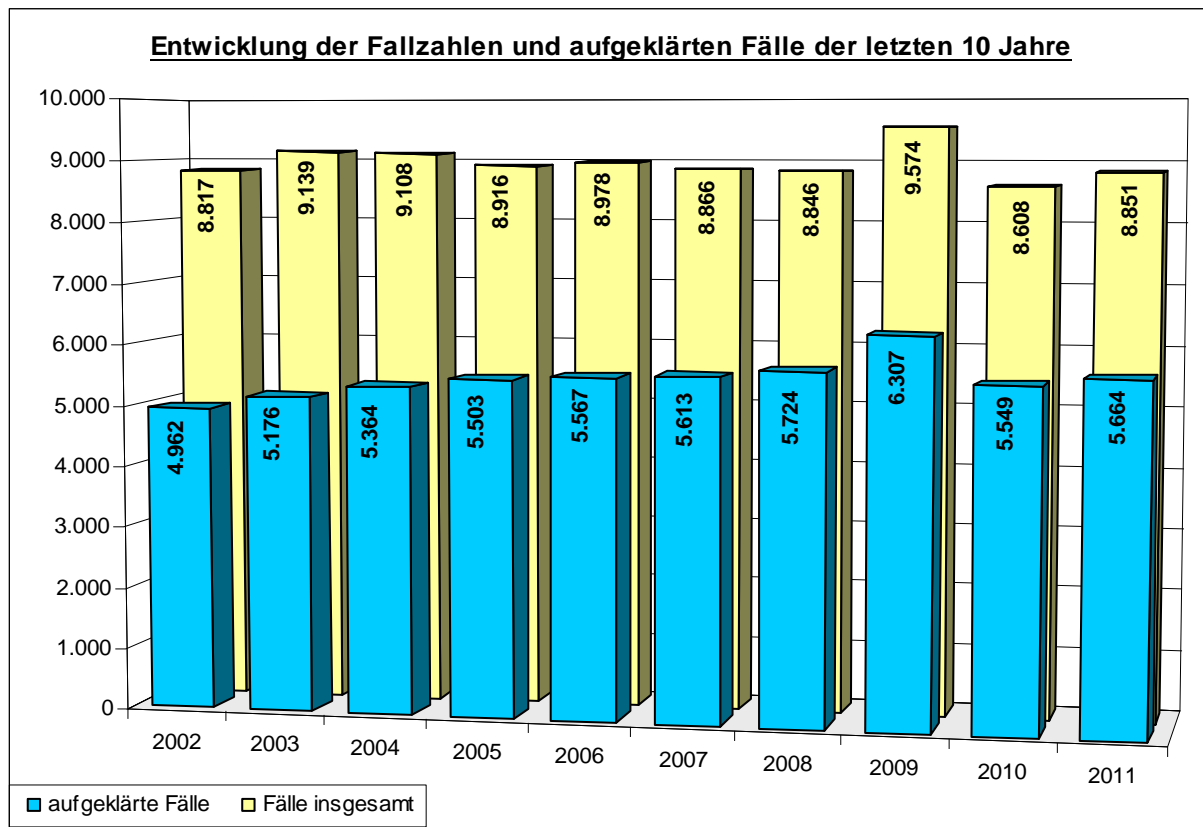
4.13 Gewaltkriminalität (892000)²³

Fallentwicklung, Aufklärung und Häufigkeitszahl

Der Anteil der Gewaltkriminalität (einschließlich Versuche) an der Gesamtkriminalität betrug 3,9% (Vorjahr 3,8 %).

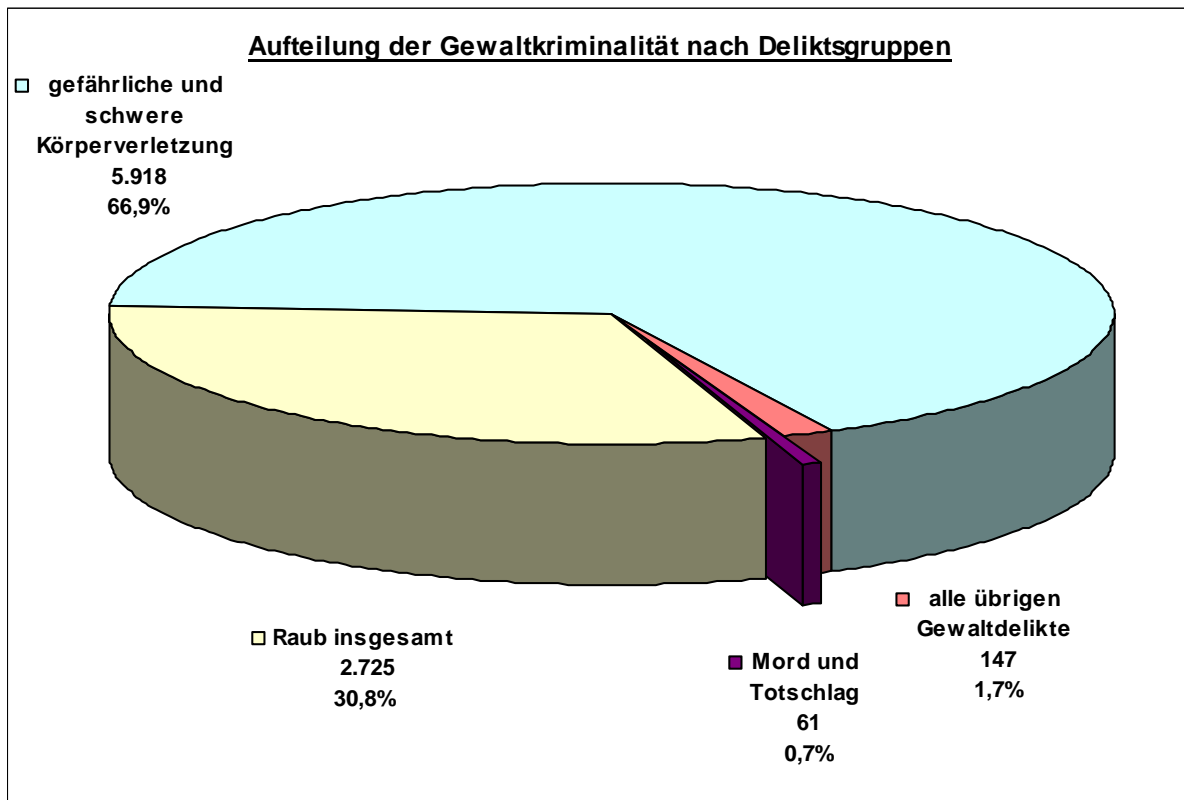
Im Jahr 2011 wurden 7.506 vollendete (84,8%) und 1.345 versuchte (15,2%) der Gewaltkriminalität zuzurechnende Delikte registriert.

	Fälle	Zu- / Abnahme		Aufklärung		Häufigkeitszahl	Bevölkerung am 31.12. des Vorjahres
		absolut	in %	Fälle	in %		
2002	8.817	-737	-7,7	4.962	56,3	511	1.726.363
2003	9.139	322	3,7	5.176	56,6	529	1.728.806
2004	9.108	-31	-0,3	5.364	58,9	525	1.734.083
2005	8.916	-192	-2,1	5.503	61,7	514	1.734.830
2006	8.978	62	0,7	5.567	62,0	515	1.743.627
2007	8.866	-112	-1,2	5.613	63,3	505	1.754.182
2008	8.846	-20	-0,2	5.724	64,7	500	1.770.629
2009	9.574	728	8,2	6.307	65,9	540	1.772.100
2010	8.608	-966	-10,1	5.549	64,5	485	1.774.224
2011	8.851	243	2,8	5.664	64,0	495	1.786.448



²³ Zur Gewaltkriminalität zählen Mord, Totschlag, Tötung auf Verlangen, Vergewaltigung und sexuelle Nötigung, Raub, räuberische Erpressung, räuberischer Angriff auf Kraftfahrer, Körperverletzung mit Todesfolge, gefährliche und schwere Körperverletzung, erpresserischer Menschenraub, Geiselnahme sowie Angriff auf den Luft- und Seeverkehr.

Struktur der 8.851 Fälle Gewaltkriminalität



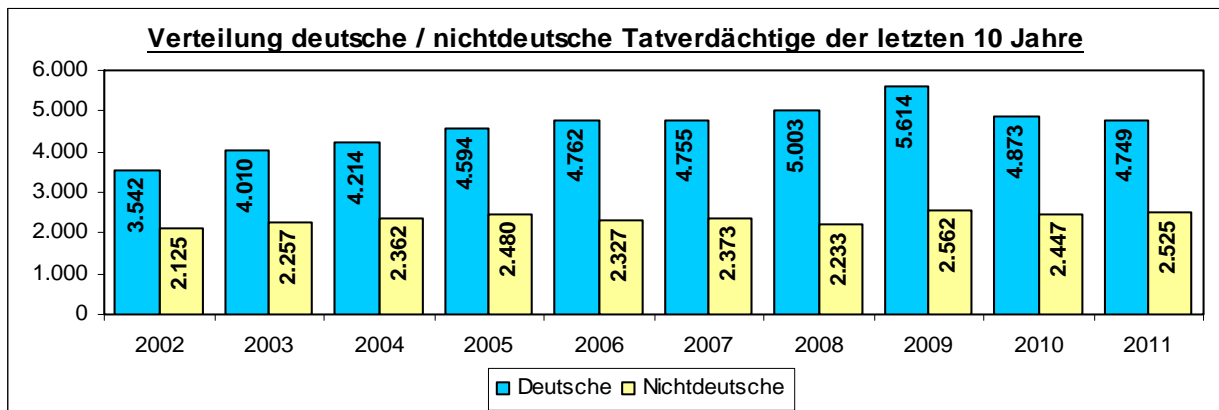
Tatverdächtige bei Gewaltkriminalität

Zu den 5.664 aufgeklärten Fällen wurden 7.274 Tatverdächtige ermittelt. Die Verteilung auf die einzelnen Altersgruppen im Langzeitvergleich:

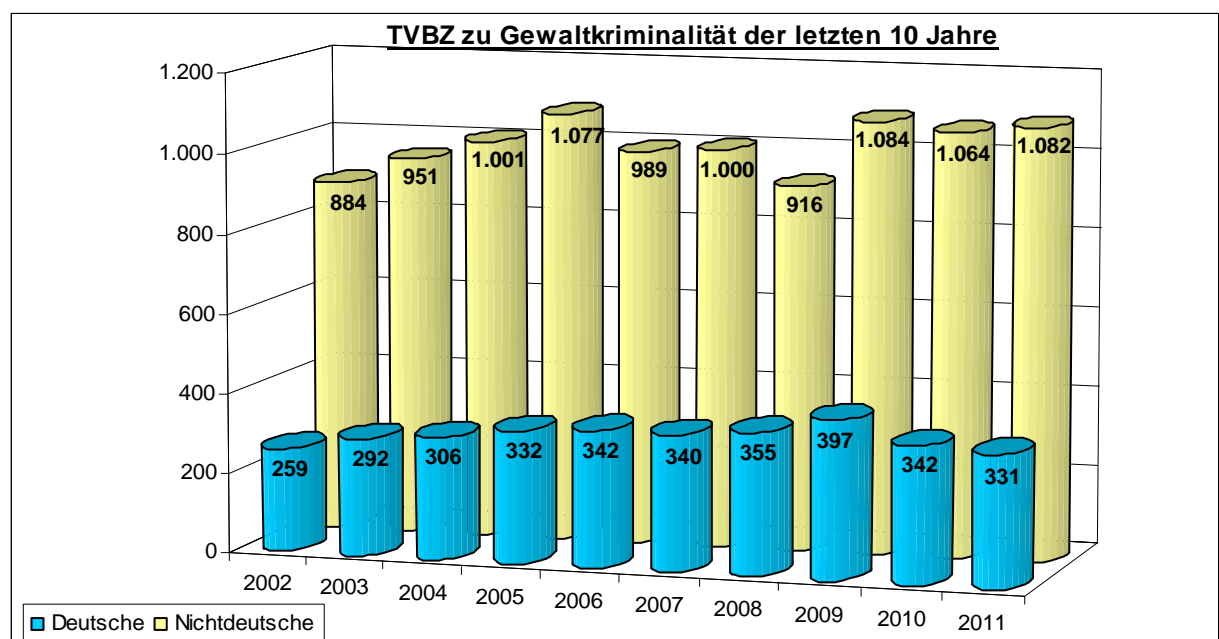
	Tatverdächtige gesamt	Tatverdächtige insgesamt				
		Kinder	Jugend- liche	Heran- wachsende	bis unter 21 Jahre	Erwach- sene
2002	5.667	335	1.166	786	2.287	3.380
2003	6.267	440	1.389	864	2.693	3.574
2004	6.576	382	1.468	938	2.788	3.788
2005	7.074	449	1.436	1.092	2.977	4.097
2006	7.089	464	1.395	1.097	2.956	4.133
2007	7.128	428	1.457	1.163	3.048	4.080
2008	7.236	479	1.306	1.097	2.882	4.354
2009	8.176	521	1.483	1.250	3.254	4.922
2010	7.320	485	1.194	1.075	2.754	4.566
2011	7.274	518	1.087	982	2.587	4.687

Unter den 7.274 ermittelten Tatverdächtigen des Jahres 2011 waren 2.525 (34,7%) Nichtdeutsche.

	nichtdeutsche Tatverdächtige					
	insgesamt	Kinder	Jugendliche	Heranwachsende	bis unter 21 Jahre	Erwachsene
2002	2.125	140	453	288	881	1.244
2003	2.257	147	476	300	923	1.334
2004	2.362	123	486	313	922	1.440
2005	2.480	154	452	327	933	1.547
2006	2.327	136	412	301	849	1.478
2007	2.373	143	415	344	902	1.471
2008	2.233	126	345	266	737	1.496
2009	2.562	138	407	294	839	1.723
2010	2.447	167	398	292	857	1.590
2011	2.525	140	378	276	794	1.731

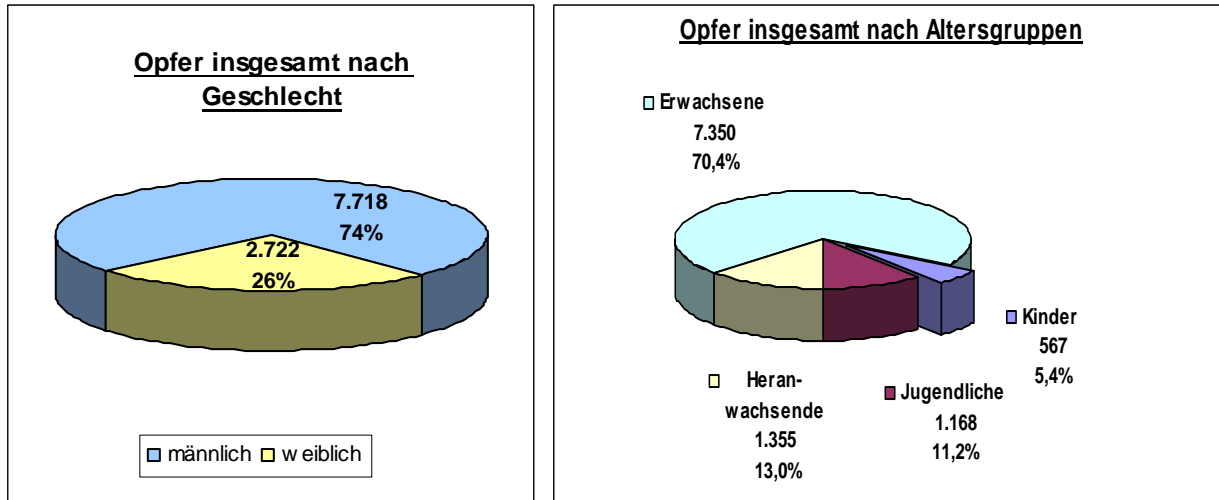


Die **Tatverdächtigenbelastungszahlen** für Deutsche und Nichtdeutsche (jeweils für Tatverdächtige insgesamt):



Opfer bei Gewaltkriminalität

Im Jahr 2011 wurden zu den 8.851 Fällen 10.440 Opfer registriert, die sich wie folgt zusammensetzen:

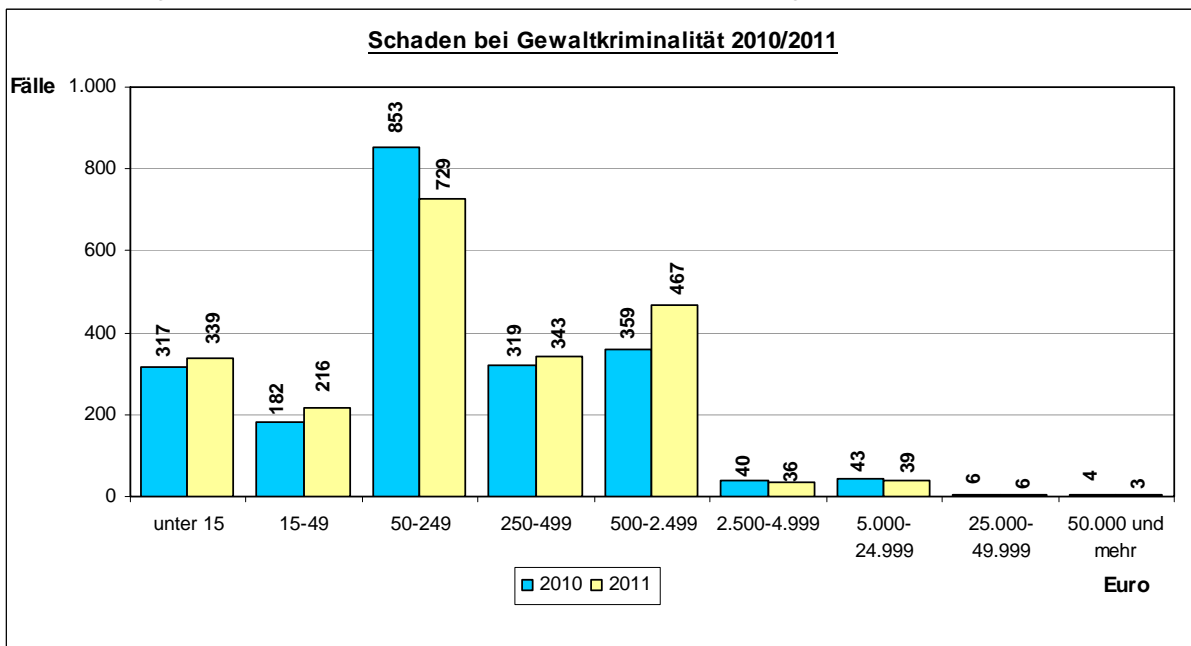


Schaden bei Gewaltkriminalität²⁴

Im Jahr 2011 entstand ein Gesamtschaden von 1.680.615 Euro (Vorjahr 1.492.498 Euro). Das sind 0,4% (Vorjahr 0,8%) des Schadens an der Gesamtkriminalität.

Pro vollendetem Fall betrug der durchschnittliche Schaden 772 Euro (Vorjahr 703 Euro).

Die Verteilung der vollendeten Fälle auf die einzelnen Schadensgruppen:



²⁴ Eine Schadenserfassung erfolgt nur bei einzelnen Gewaltdelikten (Raub, Raubmord).

4.14 Rauschgiftkriminalität (891000)²⁵

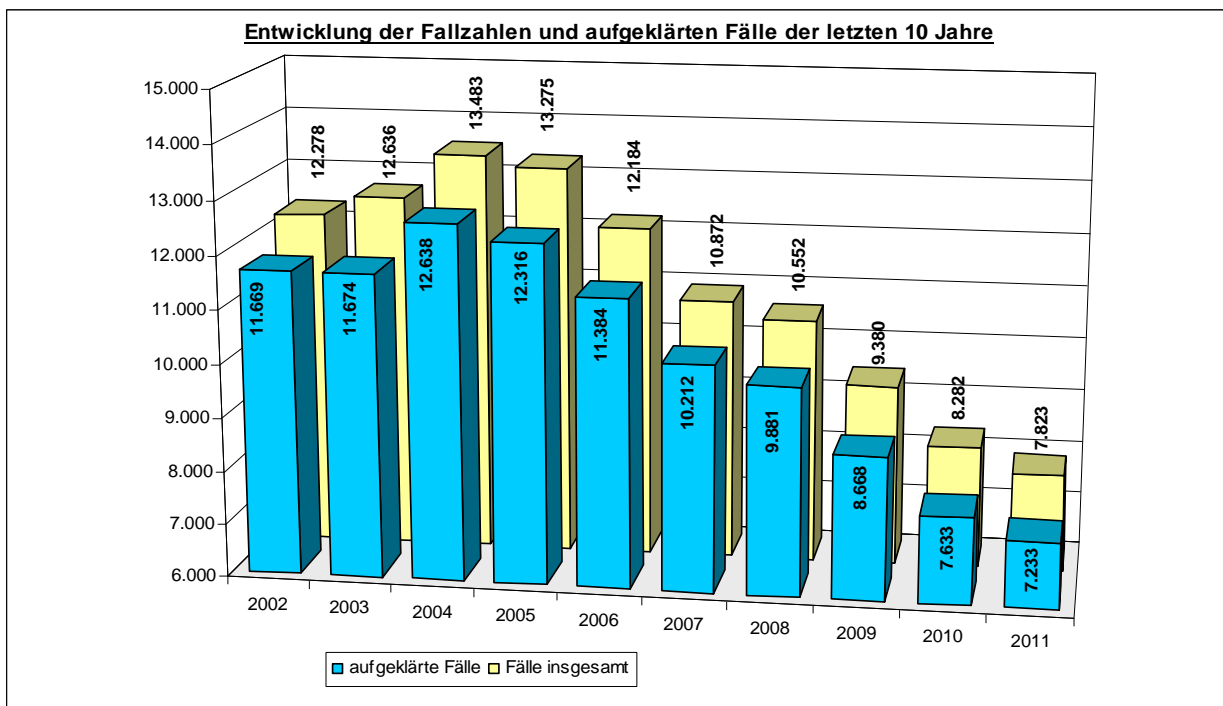
Fallentwicklung, Aufklärung und Häufigkeitszahlen

Der Anteil der Rauschgiftkriminalität (einschl. Versuche) an der Gesamtkriminalität betrug 3,4% (Vorjahr 3,7%).

Im Jahr 2011 wurden 7.611 vollendete (97,3%) und 212 versuchte (2,7%) der Rauschgiftkriminalität zuzurechnende Delikte registriert.

Die Fallzahl ist mit 7.823 Fällen die niedrigste seit 1994.

	Fälle	Zu- / Abnahme		Aufklärung		Häufigkeitszahl	Bevölkerung am 31.12. des Vorjahres
		absolut	in %	Fälle	in %		
2002	12.278	-1.085	-8,1	11.669	95,0	711	1.726.363
2003	12.636	358	2,9	11.674	92,4	731	1.728.806
2004	13.483	847	6,7	12.638	93,7	778	1.734.083
2005	13.275	-208	-1,5	12.316	92,8	765	1.734.830
2006	12.184	-1.091	-8,2	11.384	93,4	699	1.743.627
2007	10.872	-1.312	-10,8	10.212	93,9	620	1.754.182
2008	10.552	-320	-2,9	9.881	93,6	596	1.770.629
2009	9.380	-1.172	-11,1	8.668	92,4	529	1.772.100
2010	8.282	-1.098	-11,7	7.633	92,2	467	1.774.224
2011	7.823	-459	-5,5	7.233	92,5	438	1.786.448



²⁵ Unter dem Summenschlüssel 891000 für Rauschgiftkriminalität werden Rauschgiftdelikte insgesamt (Schlüssel 730000) sowie die direkte Beschaffungskriminalität (Schlüssel 891100) gezählt. Zur direkten Beschaffungskriminalität zählen: Raub zur Erlangung von Betäubungsmitteln (Schlüssel 218000), Fälschung zur Erlangung von Betäubungsmitteln (Schlüssel 542000) und Diebstahl insgesamt zur Erlangung von Betäubungsmitteln (Schlüssel *70000; dazu zählen die Schlüssel *71000 [aus Apotheken], *72000 [aus Arztpraxen], *73000 [aus Krankenhäusern], *74000 [bei Herstellern und Großhändlern] und *75000 [von Rezeptformularen zur Erlangung von Betäubungsmitteln]).

Struktur der Rauschgiftkriminalität

Unter dem Begriff Rauschgiftkriminalität wurden nach den einzelnen Straftatengruppen aufgeschlüsselt erfasst:

Schl.- zahl	Straftat/Deliktsbereich	Fälle		Zu-/Abnahme	
		2010	2011	Anzahl	in %
891000	Rauschgiftkriminalität insgesamt	8.282	7.823	-459	-5,5
730000	Rauschgiftdelikte insgesamt	8.197	7.745	-452	-5,5
542000	Fälschung zur Erlangung von BtM	76	66	-10	-13,2
*70000	Diebstahl insgesamt von BtM	9	8	-1	-11,1
218000	Raub zur Erlangung von BtM	0	4	4	100,0

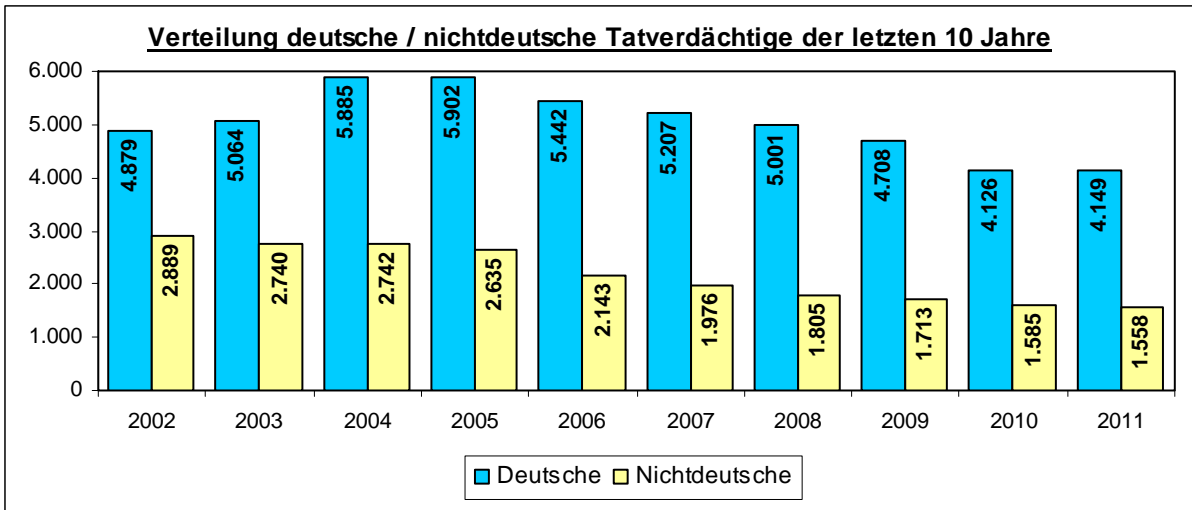
Tatverdächtige bei Rauschgiftkriminalität

Zu den 7.233 aufgeklärten Fällen wurden 5.707 Tatverdächtige ermittelt. Die Verteilung auf die einzelnen Altersgruppen im Langzeitvergleich:

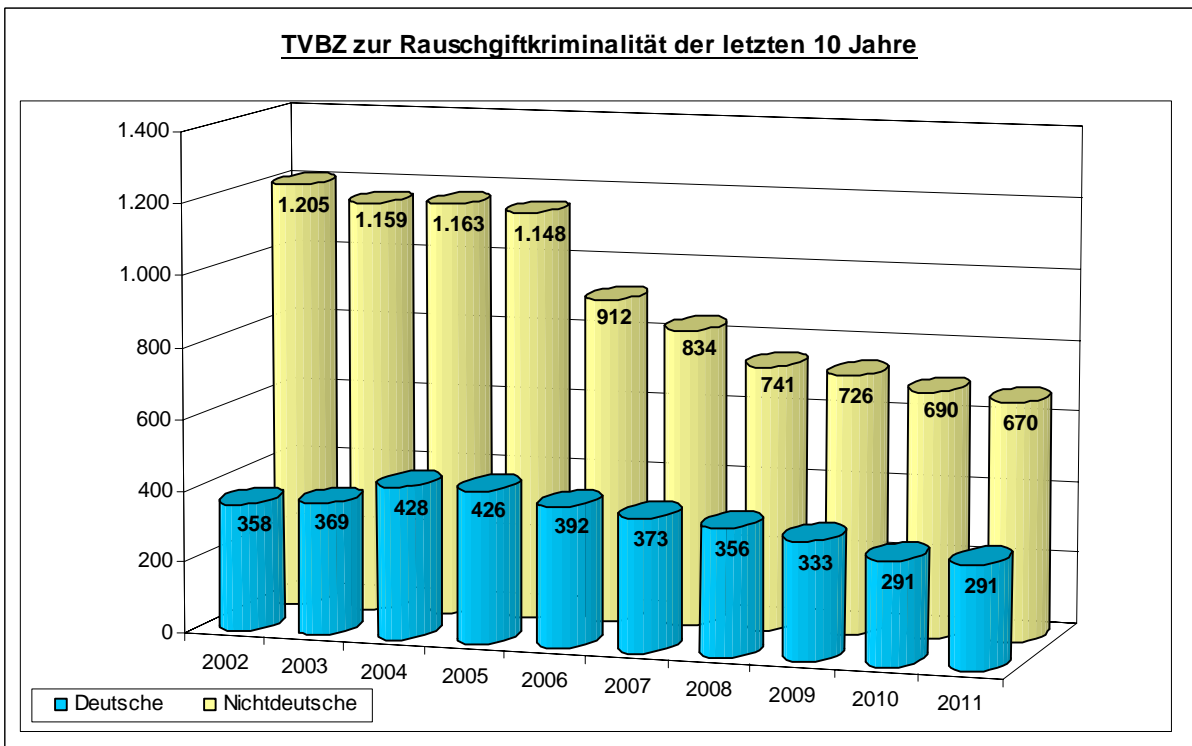
	Tatverdächtige gesamt	Tatverdächtige insgesamt				
		Kinder	Jugend- liche	Heran- wachsende	bis unter 21 Jahre	Erwach- sene
2002	7.768	34	1.157	1.208	2.399	5.369
2003	7.804	29	869	1.297	2.195	5.609
2004	8.627	22	894	1.497	2.413	6.214
2005	8.537	27	741	1.365	2.133	6.404
2006	7.585	14	567	1.098	1.679	5.906
2007	7.183	13	510	1.071	1.594	5.589
2008	6.806	13	483	916	1.412	5.394
2009	6.421	17	569	875	1.461	4.960
2010	5.711	20	521	754	1.295	4.416
2011	5.707	17	487	686	1.190	4.517

Unter den 5.707 ermittelten Tatverdächtigen des Jahres 2011 waren 1.558 (27,3%) Nichtdeutsche.

	nichtdeutsche Tatverdächtige					
	insgesamt	Kinder	Jugend- liche	Heran- wachsende	bis unter 21 Jahre	Erwach- sene
2002	2.889	12	613	530	1.155	1.734
2003	2.740	7	342	479	828	1.912
2004	2.742	1	276	456	733	2.009
2005	2.635	6	188	391	585	2.050
2006	2.143	1	128	271	400	1.743
2007	1.976	2	94	260	356	1.620
2008	1.805	3	79	202	284	1.521
2009	1.713	4	97	189	290	1.423
2010	1.585	3	80	177	260	1.325
2011	1.558	4	89	155	248	1.310



Die **Tatverdächtigensbelastungszahlen** für Deutsche und Nichtdeutsche (jeweils für Tatverdächtige insgesamt):



5 Anhänge

Straftatenkatalog
Summenschlüssel
Tabellenanhänge

Straftatenkatalog

Gültig ab: 01.01.2011

Erläuterung zu den Buchstaben in der zweiten bis vierten Spalte:

N	=	kein Erfassungsschlüssel
J	=	Erfassungsschlüssel
S	=	bei den mit „S“ gekennzeichneten Delikten ist die Schadenshöhe zu erfassen
O	=	bei den mit „O“ gekennzeichneten Delikten sind Angaben über das Opfer notwendig

Erläuterungen zur Systematik der Schlüsselzahlen:

Die Straftaten werden ab 01.01.2008 sechstellig verschlüsselt. Die erste Stelle kennzeichnet eine der Obergruppen (z. B. 0xxxxx Straftaten gegen das Leben, 3xxxxx einfache Diebstähle). Ab der zweiten Stelle ist eine Gliederung nach dem Strafrecht getroffen, die sich ggf. bis in die vierte Stelle fortsetzt. Bereits ab der dritten Stelle kann eine Untergliederungen nach kriminologischen Gesichtspunkten erfolgen, die sich ggf. auch bis in die vierte Stelle fortsetzt. Eine Feingliederung der Delikte erfolgt ggf. in der 5. und 6. Stelle.

Delikt	Bedeutungstext	Gesetz	Schaden	Opfer	Geltung des Schlüssels: "Nur Ausgabe" "Erfassung u. Ausg."
-----	Straftaten insgesamt				Nur Ausgabe
000000	Straftaten gegen das Leben				Nur Ausgabe
010000	Mord § 211 StGB; darunter				Nur Ausgabe
010079	Sonstiger Mord	§ 211 StGB	N	J	Erfassung
011000	Mord im Zusammenhang mit Raubdelikten	§ 211 StGB	J	J	Erfassung
012000	Mord im Zusammenhang mit Sexualdelikten	§ 211 StGB	N	J	Erfassung
020000	Totschlag und Tötung auf Verlangen §§ 212, 213, 216 StGB				Nur Ausgabe
020010	Totschlag § 212 StGB	§ 212 StGB	N	J	Erfassung
020020	Minderschwerer Totschlag § 213 StGB	§ 213 StGB	N	J	Erfassung
020030	Tötung auf Verlangen § 216 StGB	§ 216 StGB	N	J	Erfassung
030000	Fahrlässige Tötung (nicht i.V.m. VU; ohne §§ 309, 312, 319 StGB)	§ 222 StGB	N	J	Erfassung
040000	Abbruch der Schwangerschaft §§ 218, 218b, 218c, 219a, 219b StGB				Nur Ausgabe
040010	Schwangerschaftsabbruch § 218 StGB	§ 218 StGB	N	N	Erfassung
040020	Schwangerschaftsabbruch ohne ärztliche Feststellung, unrichtige ärztliche Feststellung § 218b StGB	§ 218b StGB	N	N	Erfassung
040030	Ärztliche Pflichtverletzung § 218c StGB	§ 218c StGB	N	N	Erfassung
040040	Werbung für den Abbruch der Schwangerschaft § 219a StGB	§ 219a StGB	N	N	Erfassung
040050	Inverkehrbringen von Mitteln Schwangerschaftsabbruch § 219b StGB	§ 219b StGB	N	N	Erfassung
100000	Straftaten gegen die sexuelle Selbstbestimmung				Nur Ausgabe
110000	Straftaten gegen die sexuelle Selbstbestimmung unter Gewaltanwendung oder Ausnutzen eines Abhängigkeitsverhältnisses §§ 174, 174a, 174b, 174c, 177, 178 StGB davon				Nur Ausgabe
111000	Vergewaltigung und sexuelle Nötigung §§ 177 Abs. 2, 3 und 4, 178 StGB davon				Nur Ausgabe
111100	Vergewaltigung/sexuelle Nötigung überfallartig (Einzeltäter) gemäß § 177 Abs. 2 Nr. 1, Abs. 3 und 4 StGB	§ 177 (2) 1, (3), (4) StGB	N	J	Erfassung
111200	Vergewaltigung/sexuelle Nötigung überfallartig (durch Gruppen) gemäß § 177 Abs. 2 Nr. 2 StGB	§ 177 (2) 2 StGB	N	J	Erfassung
111300	Vergewaltigung/sexuelle Nötigung durch Gruppen § 177 Abs. 2 Nr. 2 StGB	§ 177 (2) 2 StGB	N	J	Erfassung
111400	Sonstige Straftaten gemäß § 177 Abs. 2 Nr. 1, Abs. 3 und 4 StGB	§ 177 (2) 1; (3), (4) StGB	N	J	Erfassung
111500	Vergewaltigung/sexuelle Nötigung mit Todesfolge § 178 StGB	§ 178 StGB	N	J	Erfassung
112000	Sonstige sexuelle Nötigung § 177 Abs. 1 und Abs. 5 StGB	§ 177 (1), (5) StGB	N	J	Erfassung
113000	Sexueller Missbrauch von Schutzbefohlenen pp. unter Ausnutzung einer Amtsstellung oder eines Vertrauensverhältnisses §§ 174, 174a-c StGB; darunter				Nur Ausgabe
113010	Sexueller Missbrauch von Schutzbefohlenen ab 14 Jahren § 174 StGB	§ 174 StGB	N	J	Erfassung
113020	Sexueller Missbrauch von Gefangenen/Verwahrten usw. ab 14 Jahren § 174a StGB	§ 174a StGB	N	J	Erfassung
113030	Sexueller Missbrauch - Ausnutzung einer Amtsstellung zum Nachteil von Personen ab 14 Jahren § 174b StGB	§ 174b StGB	N	J	Erfassung
113040	Sexueller Missbrauch - Ausnutzung eines Beratungs-/Behandlungs-/Betreuungsverhältnisses zum Nachteil von Personen ab 14 Jahren § 174c StGB	§ 174c StGB	N	J	Erfassung

Delikt	Bedeutungstext	Gesetz	Schaden	Opfer	Geltung des Schlüssels: "Nur Ausgabe" "Erfassung u. Ausg."
130000	Sexueller Missbrauch §§ 176, 176a, 176b, 179, 182, 183, 183a StGB; davon				Nur Ausgabe
131000	Sexueller Missbrauch von Kindern §§ 176, 176a, 176b StGB; darunter				Nur Ausgabe
131010	Handlungen gemäß § 176 Abs. 5 StGB	§ 176 (5) StGB	N	J	Erfassung
131100	Sexuelle Handlungen gemäß § 176 Abs. 1 und 2 StGB	§ 176 (1), (2) StGB	N	J	Erfassung
131200	Exhibitionistische/sexuelle Handlungen vor Kindern § 176 Abs. 4 Nr. 1 StGB	§ 176 (4) 1 StGB	N	J	Erfassung
131300	Sexuelle Handlungen gemäß § 176 Abs. 4 Nr. 2 StGB	§ 176 (4) 2 StGB	N	J	Erfassung
131400	Einwirken auf Kinder gemäß § 176 Abs. 4 Nr. 3 und 4 StGB	§ 176 (4) 3, 4 StGB	N	J	Erfassung
131500	Vollzug des Beischlafs mit einem Kind oder Vornahme einer ähnlichen sexuellen Handlung nach § 176a Abs. 2 Nr. 1 StGB	§ 176a (2) 1 StGB	N	J	Erfassung
131600	Schwerer sexueller Missbrauch von Kindern zur Herstellung und Verbreitung pornographischer Schriften § 176a Abs. 3 StGB	§ 176a (3) StGB	N	J	Erfassung
131700	Sonstiger schwerer sexueller Missbrauch von Kindern gemäß § 176a StGB	§ 176a (1), (2) 2, 3, (5) StGB	N	J	Erfassung
131800	Sexueller Missbrauch von Kindern mit Todesfolge § 176b StGB	§ 176b StGB	N	J	Erfassung
132000	Exhibitionistische Handlungen und Erregung öffentlichen Ärgernisses §§ 183, 183a StGB				Nur Ausgabe
132010	Exhibitionistische Handlungen § 183 StGB	§ 183 StGB	N	J	Erfassung
132020	Erregung öffentlichen Ärgernisses § 183a StGB	§ 183a StGB	N	J	Erfassung
133000	Sexueller Missbrauch von Jugendlichen § 182 StGB	§ 182 StGB	N	J	Erfassung
134000	Sexueller Missbrauch Widerstandsunfähiger § 179 StGB	§ 179 StGB	N	J	Erfassung
140000	Ausnutzen sexueller Neigung gemäß §§ 180, 180a, 181a, 184, 184a, 184b, 184c, 184d, 184e, 184f StGB; darunter				Nur Ausgabe
140010	Ausübung der verbotenen Prostitution § 184e StGB	§ 184e StGB	N	N	Erfassung
140020	Jugendgefährdende Prostitution § 184f StGB	§ 184f StGB	N	N	Erfassung
141000	Förderung sexueller Handlungen Minderjähriger oder Ausbeuten von Prostituierten §§ 180, 180a StGB; davon				Nur Ausgabe
141100	Förderung sexueller Handlungen Minderjähriger § 180 StGB	§ 180 StGB	N	J	Erfassung
141200	Ausbeuten von Prostituierten § 180a StGB	§ 180a StGB	N	J	Erfassung
142000	Zuhälterei gemäß § 181a StGB	§ 181a StGB	N	J	Erfassung
143000	Verbreitung pornographischer Schriften (Erzeugnisse) gemäß §§ 184, 184a, 184b, 184c, 184d StGB; darunter				Nur Ausgabe
143010	Sonstige Verbreitung pornographischer Schriften (Erzeugnisse) gemäß § 184 StGB	§ 184 (1) 3, 3a, 4, 6, 7, 8, 9 StGB	N	N	Erfassung
143020	Verbreitung gewalt- oder tierpornographischer Schriften gemäß § 184a StGB	§ 184a StGB	N	N	Erfassung
143030	Verbreitung pornographischer Darbietungen durch Rundfunk, Medien- oder Teledienste gemäß § 184d StGB	§ 184d StGB	N	N	Erfassung
143100	Verbreitung pornographischer Schriften (Erzeugnisse) an Personen unter 18 Jahren § 184 Abs. 1 Nr. 1, 2, 5 StGB	§ 184 (1) 1, 2, 5 StGB	N	N	Erfassung
143200	Verbreitung kinderpornographischer Schriften (Erzeugnisse) durch gewerbs-/bandenmäßiges Handeln gemäß § 184b Abs. 3 StGB	§ 184b (3) StGB	N	N	Erfassung
143300	Besitz/Verschaffung von Kinderpornographie gemäß § 184b Abs. 2 und 4 StGB	§ 184b (2), (4) StGB	N	N	Erfassung
143400	Verbreitung von Kinderpornographie gemäß § 184b Abs. 1 StGB	§ 184b (1) StGB	N	N	Erfassung
143500	Verbreitung jugendpornographischer Schriften (Erzeugnisse) durch gewerbs-/bandenmäßiges Handeln gemäß § 184c Abs. 3 StGB	§ 184c (3) StGB	N	N	Erfassung
143600	Besitz/Verschaffung von Jugendpornographie gemäß § 184c Abs. 2 und 4 StGB	§ 184c (2), (4) StGB	N	N	Erfassung
143700	Verbreitung von Jugendpornographie gemäß § 184c Abs. 1 StGB	§ 184c (1) StGB	N	N	Erfassung

Delikt	Bedeutungstext	Gesetz	Schaden	Opfer	Geltung des Schlüssels: "Nur Ausgabe" "Erfassung u. Ausg."
200000	Rohheitsdelikte und Straftaten gegen die persönliche Freiheit				Nur Ausgabe
210000	Raub, räuberische Erpressung und räuberischer Angriff auf Kraftfahrer §§ 249-252, 255, 316a StGB; darunter				Nur Ausgabe
210010	Sonstiger Raub § 249 StGB	§ 249 StGB	J	J	Erfassung
210020	Sonstiger schwerer Raub § 250 StGB	§ 250 StGB	J	J	Erfassung
210030	Sonstiger Raub mit Todesfolge § 251 StGB	§ 251 StGB	J	J	Erfassung
210040	Räuberischer Diebstahl § 252 StGB	§ 252 StGB	J	J	Erfassung
210050	Sonstige räuberische Erpressung § 255 StGB	§ 255 StGB	J	J	Erfassung
211000	Raub, räuberische Erpressung auf Geldinstitute, Postfilialen und -agenturen; davon				Nur Ausgabe
211100	Raubüberfälle auf Geldinstitute (Banken/Sparkassen)				Nur Ausgabe
211110	Raub auf Geldinstitute (Banken/Sparkassen) § 249 StGB	§ 249 StGB	J	J	Erfassung
211120	Schwerer Raub auf Geldinstitute (Banken/Sparkassen) § 250 StGB	§ 250 StGB	J	J	Erfassung
211130	Raub mit Todesfolge auf Geldinstitute (Banken/Sparkassen) § 251 StGB	§ 251 StGB	J	J	Erfassung
211150	Räuberische Erpressung gegen Geldinstitute (Banken/Sparkassen) § 255 StGB	§ 255 StGB	J	J	Erfassung
211200	Raub auf Postfilialen und -agenturen				Nur Ausgabe
211210	Raub auf Postfilialen und -agenturen § 249 StGB	§ 249 StGB	J	J	Erfassung
211220	Schwerer Raub auf Postfilialen und -agenturen § 250 StGB	§ 250 StGB	J	J	Erfassung
211230	Raub mit Todesfolge auf Postfilialen und -agenturen § 251 StGB	§ 251 StGB	J	J	Erfassung
211250	Räuberische Erpressung gegen Postfilialen und -agenturen § 255 StGB	§ 255 StGB	J	J	Erfassung
212000	Raubüberfälle auf sonstige Zahlstellen und Geschäfte; darunter				Nur Ausgabe
212010	Raub auf sonstige Zahlstellen oder Geschäfte § 249 StGB	§ 249 StGB	J	J	Erfassung
212020	Schwerer Raub auf sonstige Zahlstellen oder Geschäfte § 250 StGB	§ 250 StGB	J	J	Erfassung
212030	Raub mit Todesfolge auf sonstige Zahlstellen oder Geschäfte § 251 StGB	§ 251 StGB	J	J	Erfassung
212050	Räuberische Erpressung gegen sonstige Zahlstellen oder Geschäfte § 255 StGB	§ 255 StGB	J	J	Erfassung
212100	Raubüberfälle auf Spielhallen				Nur Ausgabe
212110	Raub auf Spielhallen § 249 StGB	§ 249 StGB	J	J	Erfassung
212120	Schwerer Raub auf Spielhallen § 250 StGB	§ 250 StGB	J	J	Erfassung
212130	Raub mit Todesfolge auf Spielhallen § 251 StGB	§ 251 StGB	J	J	Erfassung
212150	Räuberische Erpressung gegen Spielhallen § 255 StGB	§ 255 StGB	J	J	Erfassung
212200	Raubüberfälle auf Tankstellen				Nur Ausgabe
212210	Raub auf Tankstellen § 249 StGB	§ 249 StGB	J	J	Erfassung
212220	Schwerer Raub auf Tankstellen § 250 StGB	§ 250 StGB	J	J	Erfassung
212230	Raub mit Todesfolge auf Tankstellen § 251 StGB	§ 251 StGB	J	J	Erfassung
212250	Räuberische Erpressung gegen Tankstellen § 255 StGB	§ 255 StGB	J	J	Erfassung
213000	Raubüberfälle auf Geld- und Werttransporte; davon				Nur Ausgabe
213100	Raubüberfälle auf Geld- und Kassenboten				Nur Ausgabe
213110	Raub auf Geld- und Kassenboten § 249 StGB	§ 249 StGB	J	J	Erfassung
213120	Schwerer Raub auf Geld- und Kassenboten § 250 StGB	§ 250 StGB	J	J	Erfassung
213130	Raub mit Todesfolge auf Geld- und Kassenboten § 251 StGB	§ 251 StGB	J	J	Erfassung
213150	Räuberische Erpressung gegen Geld- und Kassenboten § 255 StGB	§ 255 StGB	J	J	Erfassung
213200	Raubüberfälle auf Spezialgeldtransportfahrzeuge				Nur Ausgabe
213210	Raub auf Spezialgeldtransportfahrzeuge § 249 StGB	§ 249 StGB	J	J	Erfassung
213220	Schwerer Raub auf Spezialgeldtransportfahrzeuge § 250 StGB	§ 250 StGB	J	J	Erfassung
213230	Raub mit Todesfolge auf Spezialgeldtransportfahrzeuge § 251 StGB	§ 251 StGB	J	J	Erfassung
213250	Räuberische Erpressung gegen Spezialgeldtransportfahrzeuge § 255 StGB	§ 255 StGB	J	J	Erfassung
214000	Räuberischer Angriff auf Kraftfahrer § 316a StGB; darunter				Nur Ausgabe
214079	Räuberischer Angriff auf sonstige Kraftfahrer	§ 316a StGB	J	J	Erfassung
214100	Beraubung von Taxifahrern	§ 316a StGB	J	J	Erfassung

Delikt	Bedeutungstext	Gesetz	Schaden	Opfer	Geltung des Schlüssels: "Nur Ausgabe" "Erfassung u. Ausg."
216000	Handtaschenraub				Nur Ausgabe
216010	Handtaschenraub gemäß § 249 StGB	§ 249 StGB	J	J	Erfassung
216020	Handtaschenraub gemäß § 250 StGB	§ 250 StGB	J	J	Erfassung
216030	Handtaschenraub mit Todesfolge gemäß § 251 StGB	§ 251 StGB	J	J	Erfassung
216050	Räuberische Erpressung bei Handtaschenraub gemäß § 255 StGB	§ 255 StGB	J	J	Erfassung
217000	Sonstige Raubüberfälle auf Straßen, Wegen oder Plätzen				Nur Ausgabe
217010	Sonstiger Raub auf Straßen, Wegen oder Plätzen § 249 StGB	§ 249 StGB	J	J	Erfassung
217020	Sonstiger schwerer Raub auf Straßen, Wegen oder Plätzen § 250 StGB	§ 250 StGB	J	J	Erfassung
217030	Sonstiger Raub mit Todesfolge auf Straßen, Wegen oder Plätzen § 251 StGB	§ 251 StGB	J	J	Erfassung
217050	Sonstige räuberische Erpressung auf Straßen, Wegen oder Plätzen § 255 StGB	§ 255 StGB	J	J	Erfassung
218000	Raub zur Erlangung von Betäubungsmitteln				Nur Ausgabe
218010	Raub zur Erlangung von Betäubungsmitteln gemäß § 249 StGB	§ 249 StGB	J	J	Erfassung
218020	Schwerer Raub zur Erlangung von Betäubungsmitteln gemäß § 250 StGB	§ 250 StGB	J	J	Erfassung
218030	Raub mit Todesfolge zur Erlangung von Betäubungsmitteln gemäß § 251 StGB	§ 251 StGB	J	J	Erfassung
218050	Räuberische Erpressung zur Erlangung von Betäubungsmitteln gemäß § 255 StGB	§ 255 StGB	J	J	Erfassung
219000	Raubüberfälle in Wohnungen				Nur Ausgabe
219010	Raub in Wohnungen gemäß § 249 StGB	§ 249 StGB	J	J	Erfassung
219020	Schwerer Raub in Wohnungen gemäß § 250 StGB	§ 250 StGB	J	J	Erfassung
219030	Raub mit Todesfolge in Wohnungen gemäß § 251 StGB	§ 251 StGB	J	J	Erfassung
219050	Räuberische Erpressung in Wohnungen gemäß § 255 StGB	§ 255 StGB	J	J	Erfassung
220000	Körperverletzung §§ 223-227, 229, 231 StGB; davon				Nur Ausgabe
221000	Körperverletzung mit Todesfolge §§ 227, 231 StGB				Nur Ausgabe
221010	Körperverletzung mit Todesfolge § 227 StGB	§ 227 StGB	N	J	Erfassung
221020	Beteiligung an einer Schlägerei mit Todesfolge gemäß § 231 StGB	§ 231 StGB	N	J	Erfassung
222000	Gefährliche und schwere Körperverletzung §§ 224, 226, 231 StGB; darunter				Nur Ausgabe
222010	Sonstige Tatörtlichkeit bei gefährlicher Körperverletzung gemäß § 224 StGB	§ 224 StGB	N	J	Erfassung
222020	Sonstige Tatörtlichkeit bei schwerer Körperverletzung § 226 StGB	§ 226 StGB	N	J	Erfassung
222030	Sonstige Tatörtlichkeit bei Beteiligung an einer Schlägerei ohne Todesfolge § 231 StGB	§ 231 StGB	N	J	Erfassung
222100	Gefährliche und schwere Körperverletzung auf Straßen, Wegen oder Plätzen				Nur Ausgabe
222110	Gefährliche Körperverletzung gemäß § 224 StGB auf Straßen, Wegen oder Plätzen	§ 224 StGB	N	J	Erfassung
222120	Schwere Körperverletzung auf Straßen, Wegen oder Plätzen § 226 StGB	§ 226 StGB	N	J	Erfassung
222130	Beteiligung an einer Schlägerei ohne Todesfolge auf Straßen, Wegen oder Plätzen § 231 StGB	§ 231 StGB	N	J	Erfassung
223000	Misshandlung von Schutzbefohlenen § 225 StGB; darunter				Nur Ausgabe
223001	Misshandlung Schutzbefohlener ab 14 Jahren § 225 StGB	§ 225 StGB	N	J	Erfassung
223100	Misshandlung von Kindern § 225 StGB	§ 225 StGB	N	J	Erfassung
224000	(Vorsätzliche leichte) Körperverletzung § 223 StGB	§ 223 StGB	N	J	Erfassung
225000	Fahrlässige Körperverletzung § 229 StGB	§ 229 StGB	N	J	Erfassung

Delikt	Bedeutungstext	Gesetz	Schaden	Opfer	Geltung des Schlüssels: "Nur Ausgabe" "Erfassung u. Ausg."
230000	Straftaten gegen die persönliche Freiheit gemäß §§ 232-233a, 234, 235, 236, 238, 239-239b, 240, 241, 316c StGB; davon				Nur Ausgabe
231000	Menschenraub, Entziehung Minderjähriger, Kinderhandel §§ 234, 235, 236 StGB; davon				Nur Ausgabe
231100	Menschenraub § 234 StGB	§ 234 StGB	N	J	Erfassung
231200	Entziehung Minderjähriger § 235 StGB	§ 235 StGB	N	J	Erfassung
231300	Kinderhandel § 236 StGB	§ 236 StGB	N	J	Erfassung
232000	Nachstellung (Stalking), Freiheitsberaubung, Nötigung, Bedrohung §§ 238, 239, 240, 241 StGB; davon				Nur Ausgabe
232100	Freiheitsberaubung § 239 StGB	§ 239 StGB	N	J	Erfassung
232200	Nötigung § 240 StGB				Nur Ausgabe
232201	Nötigung im Straßenverkehr gemäß § 240 Abs. 1 StGB	§ 240 (1) StGB	N	J	Erfassung
232202	Nötigung zur Eingehung einer Ehe gemäß § 240 Abs. 4 Satz 2 Nr. 1 StGB	§ 240 (4), [2] 1 StGB	N	J	Erfassung
232279	Sonstige Nötigung gemäß § 240 Abs. 1 und 4 StGB	§ 240 (1) (4) StGB	N	J	Erfassung
232300	Bedrohung § 241 StGB	§ 241 StGB	N	J	Erfassung
232400	Nachstellung (Stalking) § 238 StGB				Nur Ausgabe
232410	Nachstellung (Stalking) gemäß § 238, Abs. 1 StGB	§ 238 (1) StGB	N	J	Erfassung
232420	Nachstellung (Stalking) gemäß § 238, Abs. 2 StGB	§ 238 (2) StGB	N	J	Erfassung
232430	Nachstellung (Stalking) gemäß § 238, Abs. 3 StGB	§ 238 (3) StGB	N	J	Erfassung
233000	Erpresserischer Menschenraub § 239a StGB; darunter				Nur Ausgabe
233079	Sonstiger erpresserischer Menschenraub	§ 239a StGB	J	J	Erfassung
233100	Erpresserischer Menschenraub i.V.m. Raubüberfall auf Geldinstitute, Postfilialen und -agenturen	§ 239a StGB	J	J	Erfassung
233200	Erpresserischer Menschenraub i.V.m. Raubüberfall auf sonstige Zahlstellen und Geschäfte	§ 239a StGB	J	J	Erfassung
233300	Erpresserischer Menschenraub i.V.m. Raubüberfall auf Geld- und Werttransporte	§ 239a StGB	J	J	Erfassung
234000	Geiselnahme § 239b StGB; darunter				Nur Ausgabe
234079	Sonstige Geiselnahme	§ 239b StGB	J	J	Erfassung
234100	Geiselnahme i.V.m. Raubüberfall auf Geldinstitute, Postfilialen und -agenturen	§ 239b StGB	J	J	Erfassung
234200	Geiselnahme i.V.m. Raubüberfall auf sonstige Zahlstellen und Geschäfte	§ 239b StGB	J	J	Erfassung
234300	Geiselnahme i.V.m. Raubüberfall auf Geld- und Werttransporte	§ 239b StGB	J	J	Erfassung
235000	Angriff auf den Luft- und Seeverkehr § 316c StGB	§ 316c StGB	N	N	Erfassung
236000	Menschenhandel zum Zweck der sexuellen Ausbeutung gemäß § 232 StGB davon				Nur Ausgabe
236100	Menschenhandel zum Zweck der sexuellen Ausbeutung gemäß § 232 Abs. 1 StGB	§ 232 (1) StGB	N	J	Erfassung
236200	Menschenhandel zum Nachteil von Kindern zum Zweck der sexuellen Ausbeutung gemäß § 232 Abs. 3 Nr. 1 StGB	§ 232 (3) 1 StGB	N	J	Erfassung
236300	Menschenhandel zum Zweck der sexuellen Ausbeutung gemäß § 232 Abs. 3 Nr. 2 StGB	§ 232 (3) 2 StGB	N	J	Erfassung
236400	Gewerbs- oder bandenmäßiger Menschenhandel zum Zweck der sexuellen Ausbeutung gemäß § 232 Abs. 3 Nr. 3 StGB	§ 232 (3) 3 StGB	N	J	Erfassung
236500	Menschenhandel zum Zweck der sexuellen Ausbeutung gemäß § 232 Abs. 4	§ 232 (4) StGB	N	J	Erfassung

Delikt	Bedeutungstext	Gesetz	Schaden	Opfer	Geltung des Schlüssels: "Nur Ausgabe" "Erfassung u. Ausg."
237000	Menschenhandel zum Zweck der Ausbeutung der Arbeitskraft gemäß § 233 StGB davon				Nur Ausgabe
237100	Menschenhandel zum Zweck der Ausbeutung der Arbeitskraft gemäß § 233 Abs. 1 StGB	§ 233 (1) StGB	N	J	Erfassung
237200	Menschenhandel zum Nachteil von Kindern zum Zweck der Ausbeutung der Arbeitskraft gemäß § 233 Abs. 3 mit Verweis auf § 232 Abs. 3 Nr. 1 StGB	§ 233 (3) m.V.a. § 232 (3) 1 StGB	N	J	Erfassung
237300	Menschenhandel zum Zweck der Ausbeutung der Arbeitskraft gemäß § 233 Abs. 3 mit Verweis auf § 232 Abs. 3 Nr. 2 StGB	§ 233 (3) m.V.a. § 232 (3) 2 StGB	N	J	Erfassung
237400	Gewerbs- oder bandenmäßiger Menschenhandel zum Zweck der Ausbeutung der Arbeitskraft gemäß § 233 Abs. 3 mit Verweis auf § 232 Abs. 3 Nr. 3 StGB	§ 233 (3) m.V.a. § 232 (3) 3 StGB	N	J	Erfassung
237500	Menschenhandel zum Zweck der Ausbeutung der Arbeitskraft gemäß § 233 Abs. 3 mit Verweis auf § 232 Abs. 4 StGB	§ 233 (3) m.V.a. § 232 (4) StGB	N	J	Erfassung
238000	Förderung des Menschenhandels gemäß § 233a StGB davon				Nur Ausgabe
238100	Förderung des Menschenhandels gemäß § 233a Abs. 1 StGB i.V.m. Menschenhandel zum Zweck der sexuellen Ausbeutung (§ 232 StGB)	§ 233a (1) i.V.m. § 232 StGB	N	J	Erfassung
238200	Förderung des Menschenhandels gemäß § 233a Abs. 1 StGB i.V.m. Menschenhandel zum Zweck der Ausbeutung der Arbeitskraft (§ 233 StGB)	§ 233a (1) i.V.m. § 233 StGB	N	J	Erfassung
238300	Förderung des Menschenhandels gemäß § 233a Abs. 2 StGB i.V.m. Menschenhandel zum Zweck der sexuellen Ausbeutung (§ 232 StGB)	§ 233a (2) i.V.m. § 232 StGB	N	J	Erfassung
238400	Förderung des Menschenhandels gemäß § 233a Abs. 2 StGB i.V.m. Menschenhandel zum Zweck der Ausbeutung der Arbeitskraft (§ 233 StGB)	§ 233a (2) i.V.m. § 233 StGB	N	J	Erfassung

Delikt	Bedeutungstext	Gesetz	Schaden	Opfer	Geltung des Schlüssels: "Nur Ausgabe" "Erfassung u. Ausg."
300000	Sonstiger einfacher Diebstahl §§ 242, 247, 248a-c StGB				Nur Ausgabe
300010	Sonstiger Diebstahl ohne erschwerende Umstände	§ 242 StGB	J	N	Erfassung
300040	Unbefugter Gebrauch eines sonstigen Fahrzeuges	§ 248b StGB	J	N	Erfassung
300050	Entziehung elektrischer Energie	§ 248c StGB	J	N	Erfassung
300100	Sonstiger einfacher Diebstahl von Kraftwagen einschl. unbefugter Ingebrauchnahme				Nur Ausgabe
300110	Sonstiger Diebstahl von Kraftwagen ohne erschwerende Umstände	§ 242 StGB	J	N	Erfassung
300140	Sonstiger unbefugter Gebrauch von Kraftwagen	§ 248b StGB	J	N	Erfassung
300200	Sonstiger einfacher Diebstahl von Mopeds und Krafträdern einschl. unbefugter Ingebrauchnahme				Nur Ausgabe
300210	Sonstiger Diebstahl von Mopeds und Krafträdern ohne erschwerende Umstände	§ 242 StGB	J	N	Erfassung
300240	Sonstiger unbefugter Gebrauch von Mopeds und Krafträdern	§ 248b StGB	J	N	Erfassung
300300	Sonstiger einfacher Diebstahl von Fahrrädern einschl. unbefugter Ingebrauchnahme				Nur Ausgabe
300310	Sonstiger Diebstahl von Fahrrädern ohne erschwerende Umstände	§ 242 StGB	J	N	Erfassung
300340	Sonstiger unbefugter Gebrauch von Fahrrädern	§ 248b StGB	J	N	Erfassung
300400	Diebstahl von Schusswaffen	§§ 242; 247	J	N	Erfassung
300500	Diebstahl von unbaren Zahlungsmitteln	§§ 242; 247	J	N	Erfassung
300700	Diebstahl von/aus Automaten	§§ 242; 247; 248a	J	N	Erfassung
300800	Diebstahl von Antiquitäten, Kunst- und sakralen Gegenständen	§§ 242; 247	J	N	Erfassung
305000	Diebstahl Sonstiges Gut in/aus Banken, Sparkassen, Postfilialen und -agenturen und dgl.	§§ 242; 248a	J	N	Erfassung
305500	Diebstahl von unbaren Zahlungsmitteln in/aus Banken, Sparkassen, Postfilialen und -agenturen und dgl.	§§ 242; 247	J	N	Erfassung
310000	Diebstahl Sonstiges Gut in/aus Dienst-, Büro-, Fabrikations-, Werkstatt- und Lagerräumen	§§ 242; 247; 248a	J	N	Erfassung
310100	Diebstahl von Kraftwagen in/aus Dienst-, Büro-, Fabrikations-, Werkstatt- und Lagerräumen	§§ 242; 247	J	N	Erfassung
310200	Diebstahl von Mopeds und Krafträdern in/aus Dienst-, Büro-, Fabrikations-, Werkstatt- und Lagerräumen	§§ 242; 247	J	N	Erfassung
310300	Diebstahl von Fahrrädern in/aus Dienst-, Büro-, Fabrikations-, Werkstatt- und Lagerräumen	§§ 242; 247; 248a	J	N	Erfassung
310400	Diebstahl von Schusswaffen in/aus Dienst-, Büro-, Fabrikations-, Werkstatt- und Lagerräumen	§§ 242; 247	J	N	Erfassung
310500	Diebstahl von unbaren Zahlungsmitteln in/aus Dienst-, Büro-, Fabrikations-, Werkstatt- und Lagerräumen	§§ 242; 247	J	N	Erfassung
310700	Diebstahl von/aus Automaten in/aus Dienst-, Büro-, Fabrikations-, Werkstatt- und Lagerräumen	§§ 242; 247; 248a	J	N	Erfassung
310800	Diebstahl von Antiquitäten, Kunst- und sakralen Gegenständen in/aus Dienst-, Büro-, Fabrikations-, Werkstatt- und Lagerräumen	§§ 242; 247	J	N	Erfassung

Delikt	Bedeutungstext	Gesetz	Schaden	Opfer	Geltung des Schlüssels: "Nur Ausgabe" "Erfassung u. Ausg."
315000	Diebstahl Sonstiges Gut in/aus Gaststätten, Kantinen, Hotels und Pensionen	§§ 242; 247; 248a	J	N	Erfassung
315500	Diebstahl von unbaren Zahlungsmitteln in/aus Gaststätten, Kantinen, Hotels und Pensionen	§§ 242; 247	J	N	Erfassung
315700	Diebstahl von/aus Automaten in/aus Gaststätten, Kantinen, Hotels und Pensionen	§§ 242; 247; 248a	J	N	Erfassung
325000	Diebstahl Sonstiges Gut in/aus Kiosken, Warenhäusern, Verkaufsräumen, Selbstbedienungsläden, Schaufenstern, Schaukästen und Vitrinen	§§ 242, 247, 248a	J	N	Erfassung
325300	Diebstahl von Fahrrädern in/aus Kiosken, Warenhäusern, Verkaufsräumen, Selbstbedienungsläden, Schaufenstern, Schaukästen und Vitrinen	§§ 242; 248a	J	N	Erfassung
325500	Diebstahl von unbaren Zahlungsmitteln in/aus Kiosken, Warenhäusern, Verkaufsräumen, Selbstbedienungsläden, Schaufenstern, Schaukästen und Vitrinen	§ 242	J	N	Erfassung
326000	Ladendiebstahl Sonstiges Gut	§§ 242; 248a	J	N	Erfassung
326300	Ladendiebstahl von Fahrrädern	§§ 242; 248a	J	N	Erfassung
335000	Diebstahl Sonstiges Gut in/aus Wohnungen	§§ 242; 247; 248a	J	N	Erfassung
335400	Diebstahl von Schusswaffen in/aus Wohnungen	§§ 242; 247	J	N	Erfassung
335500	Diebstahl von unbaren Zahlungsmitteln in/aus Wohnungen	§§ 242; 247	J	N	Erfassung
335800	Diebstahl von Antiquitäten, Kunst- und sakralen Gegenständen in/aus Wohnungen	§§ 242; 247	J	N	Erfassung
340000	Diebstahl Sonstiges Gut in/aus Boden-, Kellerräumen und Waschküchen	§§ 242; 247; 248a	J	N	Erfassung
340300	Diebstahl von Fahrrädern in/aus Boden-, Kellerräumen und Waschküchen	§§ 242; 247; 248a	J	N	Erfassung
345000	Diebstahl Sonstiges Gut in/aus überwiegend unbezogenen Neu- und Rohbauten, Baubuden und Baustellen	§§ 242; 247; 248a	J	N	Erfassung
345100	Diebstahl von Kraftwagen in/aus überwiegend unbezogenen Neu- und Rohbauten, Baubuden und Baustellen	§§ 242; 247	J	N	Erfassung
345500	Diebstahl von unbaren Zahlungsmitteln in/aus überwiegend unbezogenen Neu- und Rohbauten, Baubuden und Baustellen	§§ 242; 247	J	N	Erfassung
350000	Diebstahl Sonstiges Gut in/aus Kraftfahrzeugen	§§ 242; 247; 248a	J	N	Erfassung
350200	Diebstahl von Mopeds und Kraffrädern in/aus Kraftfahrzeugen	§§ 242, 247	J	N	Erfassung
350300	Diebstahl von Fahrrädern in/aus Kraftfahrzeugen	§§ 242; 247; 248a	J	N	Erfassung
350500	Diebstahl von unbaren Zahlungsmitteln in/aus Kraftfahrzeugen	§§ 242, 247	J	N	Erfassung
355000	Diebstahl an Kraftfahrzeugen	§§ 242; 247; 248a	J	N	Erfassung
371000	Diebstahl von Betäubungsmitteln aus Apotheken	§§ 242; 247; 248a	J	N	Erfassung
372000	Diebstahl von Betäubungsmitteln aus Arztpraxen	§§ 242; 247; 248a	J	N	Erfassung
373000	Diebstahl von Betäubungsmitteln aus Krankenhäusern	§§ 242; 248a	J	N	Erfassung
374000	Diebstahl von Betäubungsmitteln bei Herstellern und Großhändlern	§§ 242; 248a	J	N	Erfassung
375000	Diebstahl von Rezeptformularen zur Erlangung von Betäubungsmitteln	§§ 242; 248a	J	N	Erfassung
390000	Einfacher Taschendiebstahl sonstiges Gut	§§ 242; 248a	J	N	Erfassung
390500	Einfacher Taschendiebstahl von unbaren Zahlungsmitteln	§ 242	J	N	Erfassung
391010	Diebstahl gem. § 242 StGB von Sportschiffen / Booten	§ 242 StGB	J	N	Erfassung
392010	Diebstahl gem. § 242 StGB von Außenbordmotoren	§ 242 StGB	J	N	Erfassung
393010	Diebstahl gem. § 242 StGB in/aus Sportschiffen / Booten	§ 242 StGB	J	N	Erfassung

Delikt	Bedeutungstext	Gesetz	Schaden	Opfer	Geltung des Schlüssels: "Nur Ausgabe" "Erfassung u. Ausg."
400000	Sonstiger schwerer Diebstahl §§ 243 - 244a StGB				Nur Ausgabe
400010	Sonstiger Diebstahl gem. § 243 StGB	§ 243 StGB	J	N	Erfassung
400020	Sonstiger Diebstahl gem. §§ 244 Abs. 1 Nr. 1 und 2, 244a StGB	§§ 244 (1) 1, 2; 244a StGB	J	N	Erfassung
400100	Schwerer Diebstahl von Kraftwagen				Nur Ausgabe
400110	Diebstahl von Kraftwagen gem. § 243 StGB	§ 243 StGB	J	N	Erfassung
400120	Diebstahl von Kraftwagen gem. §§ 244 Abs. 1 Nr. 1 und 2, 244a StGB	§§ 244 (1) 1, 2; 244a StGB	J	N	Erfassung
400200	Schwerer Diebstahl von Mopeds und Krafträdern				Nur Ausgabe
400210	Diebstahl von Mopeds und Krafträdern gem. § 243 StGB	§ 243 StGB	J	N	Erfassung
400220	Diebstahl von Mopeds und Krafträdern gem. §§ 244 Abs. 1 Nr. 1 und 2, 244a StGB	§§ 244 (1) 1, 2; 244a StGB	J	N	Erfassung
400300	Schwerer Diebstahl von Fahrrädern				Nur Ausgabe
400310	Diebstahl von Fahrrädern gem. § 243 StGB	§ 243 StGB	J	N	Erfassung
400320	Diebstahl von Fahrrädern gem. §§ 244 Abs. 1 Nr. 1 und 2, 244a StGB	§§ 244 (1) 1, 2; 244a StGB	J	N	Erfassung
400400	Schwerer Diebstahl von Schusswaffen				Nur Ausgabe
400410	Diebstahl von Schusswaffen gem. § 243 StGB	§ 243 StGB	J	N	Erfassung
400420	Diebstahl von Schusswaffen gem. §§ 244 Abs. 1 Nr. 1 und 2, 244a StGB	§§ 244 (1) 1, 2; 244a StGB	J	N	Erfassung
400500	Schwerer Diebstahl von unbaren Zahlungsmitteln				Nur Ausgabe
400510	Diebstahl von unbaren Zahlungsmitteln gem. § 243 StGB	§ 243 StGB	J	N	Erfassung
400520	Diebstahl von unbaren Zahlungsmitteln gem. §§ 244 Abs. 1 Nr. 1 und 2, 244a StGB	§§ 244 (1) 1, 2; 244a StGB	J	N	Erfassung
400700	Schwerer Diebstahl von/aus Automaten				Nur Ausgabe
400710	Diebstahl von/aus Automaten gem. § 243 StGB	§ 243 StGB	J	N	Erfassung
400720	Diebstahl von/aus Automaten gem. §§ 244 Abs. 1 Nr. 1 und 2, 244a StGB	§§ 244 (1) 1, 2; 244a StGB	J	N	Erfassung
400800	Schwerer Diebstahl von Antiquitäten, Kunst- und sakralen Gegenständen				Nur Ausgabe
400810	Diebstahl von Antiquitäten, Kunst- und sakralen Gegenständen gem. § 243 StGB	§ 243 StGB	J	N	Erfassung
400820	Diebstahl von Antiquitäten, Kunst- und sakralen Gegenständen gem. §§ 244 Abs. 1 Nr. 1 und 2, 244a StGB	§§ 244 (1) 1, 2; 244a StGB	J	N	Erfassung
405000	Sonstiger - schwerer Diebstahl in/aus Banken, Sparkassen, Postfilialen und -agenturen und dgl.				Nur Ausgabe
405010	Sonstiger Diebstahl gem. § 243 StGB in/aus Banken, Sparkassen, Poststellen und dgl.	§ 243 StGB	J	N	Erfassung
405020	Sonstiger Diebstahl gem. §§ 244 Abs. 1 Nr. 1 und 2, 244a StGB in/aus Banken, Sparkassen, Poststellen und dgl.	§§ 244 (1) 1, 2; 244a StGB	J	N	Erfassung
410000	Sonstiger - besonders schwerer Diebstahl in/aus Dienst-, Büro-, Fabrikations-, Werkstatt- und Lagerräumen				Nur Ausgabe
410010	Sonstiger Diebstahl gem. § 243 StGB in/aus Büro-, Dienst-, Fabrikations-, Werkstatt- und Lagerräumen	§ 243 StGB	J	N	Erfassung
410020	Sonstiger Diebstahl gem. §§ 244 Abs. 1 Nr. 1 und 2, 244a StGB in/aus Büro-, Dienst-, Fabrikations-, Werkstatt- und Lagerräumen	§§ 244 (1) 1, 2; 244a StGB	J	N	Erfassung

Delikt	Bedeutungstext	Gesetz	Schaden	Opfer	Geltung des Schlüssels: "Nur Ausgabe" "Erfassung u. Ausg."
410100	- von Kraftwagen				Nur Ausgabe
410110	Diebstahl gem. § 243 StGB in/aus Büro-, Dienst-, Fabrikations-, Werkstatt- und Lagerräumen von Kraftwagen	§ 243 StGB	J	N	Erfassung
410120	Diebstahl gem. §§ 244 Abs. 1 Nr. 1 und 2, 244a StGB in/aus Büro-, Dienst-, Fabrikations-, Werkstatt- und Lagerräumen von Kraftwagen	§§ 244 (1) 1, 2; 244a StGB	J	N	Erfassung
410200	- von Mopeds und Krafrädern				Nur Ausgabe
410210	Diebstahl gem. § 243 StGB in/aus Büro-, Dienst-, Fabrikations-, Werkstatt- und Lagerräumen von Mopeds und Krafrädern	§ 243 StGB	J	N	Erfassung
410220	Diebstahl gem. §§ 244 Abs. 1 Nr. 1 und 2, 244a StGB in/aus Büro-, Dienst-, Fabrikations-, Werkstatt- und Lagerräumen von Mopeds und Krafrädern	§§ 244 (1) 1, 2; 244a StGB	J	N	Erfassung
410300	- von Fahrrädern				Nur Ausgabe
410310	Diebstahl gem. § 243 StGB in/aus Büro-, Dienst-, Fabrikations-, Werkstatt- und Lagerräumen von Fahrrädern	§ 243 StGB	J	N	Erfassung
410320	Diebstahl §§ 244 Abs. 1 Nr. 1 und 2, 244a StGB in/aus Büro-, Dienst-, Fabrikations-, Werkstatt- und Lagerräumen von Fahrrädern	§§ 244 (1) 1, 2; 244a StGB	J	N	Erfassung
410400	- von Schusswaffen				Nur Ausgabe
410410	Diebstahl gem. § 243 StGB in/aus Büro-, Dienst-, Fabrikations-, Werkstatt- und Lagerräumen von Schusswaffen	§ 243 StGB	J	N	Erfassung
410420	Diebstahl gem. §§ 244 Abs. 1 Nr. 1 und 2, 244a StGB in/aus Büro-, Dienst-, Fabrikations-, Werkstatt- und Lagerräumen von Schusswaffen	§§ 244 (1) 1, 2; 244a StGB	J	N	Erfassung
410500	- von unbaren Zahlungsmitteln				Nur Ausgabe
410510	Diebstahl gem. § 243 StGB in/aus Büro-, Dienst-, Fabrikations-, Werkstatt- und Lagerräumen von unbaren Zahlungsmitteln	§ 243 StGB	J	N	Erfassung
410520	Diebstahl gem. §§ 244 Abs. 1 Nr. 1 und 2, 244a StGB in/aus Büro-, Dienst-, Fabrikations-, Werkstatt- und Lagerräumen von unbaren Zahlungsmitteln	§§ 244 (1) 1, 2; 244a StGB	J	N	Erfassung
410700	- von/aus Automaten				Nur Ausgabe
410710	Diebstahl gem. § 243 StGB in/aus Büro-, Dienst-, Fabrikations-, Werkstatt- und Lagerräumen von/aus Automaten	§ 243 StGB	J	N	Erfassung
410720	Diebstahl gem. §§ 244 Abs. 1 Nr. 1 und 2, 244a StGB in/aus Büro-, Dienst-, Fabrikations-, Werkstatt- und Lagerräumen von/aus Automaten	§§ 244 (1) 1, 2; 244a StGB	J	N	Erfassung
410800	- von Antiquitäten, Kunst- und sakralen Gegenständen				Nur Ausgabe
410810	Diebstahl gem. § 243 StGB in/aus Büro-, Dienst-, Fabrikations-, Werkstatt- und Lagerräumen von Antiquitäten, Kunst- und sakralen Gegenständen	§ 243 StGB	J	N	Erfassung
410820	Diebstahl gem. § 244 Abs. 1 Nr. 1 und 2, 244a StGB in/aus Büro-, Dienst-, Fabrikations-, Werkstatt- und Lagerräumen von Antiquitäten, Kunst- und sakralen Gegenständen	§§ 244 (1) 1, 2; 244a StGB	J	N	Erfassung

Delikt	Bedeutungstext	Gesetz	Schaden	Opfer	Geltung des Schlüssels: "Nur Ausgabe" "Erfassung u. Ausg."
415000	Sonstiger - besonders schwerer Diebstahl in/aus Gaststätten, Kantinen, Hotels und Pensionen				Nur Ausgabe
415010	Sonstiger Diebstahl gem. § 243 StGB in/aus Gaststätten, Hotels, Pensionen und Kantinen	§ 243 StGB	J	N	Erfassung
415020	Sonstiger Diebstahl gem. §§ 244 Abs. 1 Nr. 1 und 2, 244a StGB in/aus Gaststätten, Hotels, Pensionen und Kantinen	§§ 244 (1) 1, 2; 244a StGB	J	N	Erfassung
415500	- von unbaren Zahlungsmitteln				Nur Ausgabe
415510	Diebstahl gem. § 243 StGB in/aus Gaststätten, Hotels, Pensionen und Kantinen von unbaren Zahlungsmitteln	§ 243 StGB	J	N	Erfassung
415520	Diebstahl gem. §§ 244 Abs. 1 Nr. 1 und 2, 244a StGB in/aus Gaststätten, Hotels, Pensionen und Kantinen von unbaren Zahlungsmitteln	§§ 244 (1) 1, 2; 244a StGB	J	N	Erfassung
415700	- von/aus Automaten				Nur Ausgabe
415710	Diebstahl gem. § 243 StGB in/aus Gaststätten, Hotels, Pensionen und Kantinen von/aus Automaten	§ 243 StGB	J	N	Erfassung
415720	Diebstahl gem. §§ 244 Abs. 1 Nr. 1 und 2, 244a StGB in/aus Gaststätten, Hotels, Pensionen und Kantinen von/aus Automaten	§§ 244 (1) 1, 2; 244a StGB	J	N	Erfassung
425000	Sonstiger Diebstahl unter erschwerenden Umständen in/aus Kiosken, Warenhäusern, Verkaufsräumen, Selbstbedienungsläden, Schaukästen, Schaukasten und Vitrinen darunter				Nur Ausgabe
425010	Sonstiger Diebstahl gem. § 243 StGB in/aus Warenhäusern, Verkaufsräumen und Selbstbedienungsläden (Ladendiebstahl [426010] ist gesondert zu erfassen)	§ 243 StGB	J	N	Erfassung
425020	Sonstiger Diebstahl gem. §§ 244 Abs. 1 Nr. 1 und 2, 244a StGB in/aus Warenhäusern, Verkaufsräumen und Selbstbedienungsläden (Ladendiebstahl [426020] ist gesondert zu erfassen)	§§ 244 (1) 1, 2; 244a StGB	J	N	Erfassung
425300	- von Fahrrädern				Nur Ausgabe
425310	Diebstahl gem. § 243 StGB in/aus Warenhäusern, Verkaufsräumen und Selbstbedienungsläden von Fahrrädern (Ladendiebstahl [426310] ist gesondert zu erfassen)	§ 243 StGB	J	N	Erfassung
425320	Diebstahl gem. §§ 244 Abs. 1 Nr. 1 und 2, 244a StGB in/aus Warenhäusern, Verkaufsräumen und Selbstbedienungsläden von Fahrrädern (Ladendiebstahl [426320] ist gesondert zu erfassen)	§§ 244 (1) 1, 2; 244a StGB	J	N	Erfassung
425400	- von Schusswaffen				Nur Ausgabe
425410	Diebstahl gem. § 243 StGB in/aus Warenhäusern, Verkaufsräumen und Selbstbedienungsläden von Schusswaffen (Ladendiebstahl [426410] ist gesondert zu erfassen)	§ 243 StGB	J	N	Erfassung
425420	Diebstahl gem. §§ 244 Abs. 1 Nr. 1 und 2, 244a StGB in/aus Warenhäusern, Verkaufsräumen und Selbstbedienungsläden von Schusswaffen (Ladendiebstahl [426420] ist gesondert zu erfassen)	§§ 244 (1) 1, 2; 244a StGB	J	N	Erfassung
425500	- von unbaren Zahlungsmitteln				Nur Ausgabe
425510	Diebstahl gem. § 243 StGB in/aus Warenhäusern, Verkaufsräumen und Selbstbedienungsläden von unbaren Zahlungsmitteln	§ 243 StGB	J	N	Erfassung
425520	Diebstahl gem. §§ 244 Abs. 1 Nr. 1 und 2, 244a StGB in/aus Warenhäusern, Verkaufsräumen und Selbstbedienungsläden von unbaren Zahlungsmitteln	§§ 244 (1) 1, 2; 244a StGB	J	N	Erfassung
426000	Sonstiger - schwerer Diebstahl - Ladendiebstahl				Nur Ausgabe
426010	Sonstiger Ladendiebstahl gem. § 243 StGB	§ 243 StGB	J	N	Erfassung
426020	Sonstiger Ladendiebstahl gem. §§ 244 Abs. 1 Nr. 1 und 2, 244a StGB	§§ 244 (1) 1, 2; 244a StGB	J	N	Erfassung

Delikt	Bedeutungstext	Gesetz	Schaden	Opfer	Geltung des Schlüssels: "Nur Ausgabe" "Erfassung u. Ausg."
435000	Sonstiger Wohnungseinbruchsdiebstahl (für die Erfassung gilt ohne TWE)	§ 244 (1) 3 StGB	J	N	Erfassung
435400	Wohnungseinbruchsdiebstahl von Schusswaffen (für die Erfassung gilt ohne TWE)	§ 244 (1) 3 StGB	J	N	Erfassung
435500	Wohnungseinbruchsdiebstahl von unbaren Zahlungsmitteln (für die Erfassung gilt ohne TWE)	§ 244 (1) 3 StGB	J	N	Erfassung
435800	Wohnungseinbruchsdiebstahl von Antiquitäten, Kunst- und sakralen Gegenständen (für die Erfassung gilt ohne TWE)	§ 244 (1) 3 StGB	J	N	Erfassung
436000	Sonstiger Wohnungseinbruchsdiebstahl am Tage (TWE)	§ 244 (1) 3 StGB	J	N	Erfassung
436400	Wohnungseinbruchsdiebstahl am Tage (TWE) von Schusswaffen	§ 244 (1) 3 StGB	J	N	Erfassung
436500	Wohnungseinbruchsdiebstahl am Tage (TWE) von unbaren Zahlungsmitteln	§ 244 (1) 3 StGB	J	N	Erfassung
436800	Wohnungseinbruchsdiebstahl am Tage (TWE) von Antiquitäten, Kunst- und sakralen Gegenständen	§ 244 (1) 3 StGB	J	N	Erfassung
440000	Sonstiger - schwerer Diebstahl in/aus Boden-, Kellerräumen, Waschküchen				Nur Ausgabe
440010	Sonstiger Diebstahl gem. § 243 StGB in/aus Boden-, Kellerräumen und Waschküchen	§ 243 StGB	J	N	Erfassung
440020	Sonstiger Diebstahl gem. §§ 244 Abs. 1 Nr. 1 und 2, 244a StGB in/aus Boden-, Kellerräumen und Waschküchen	§§ 244 (1) 1, 2; 244a StGB	J	N	Erfassung
440300	- von Fahrrädern				Nur Ausgabe
440310	Diebstahl gem. § 243 StGB in/aus Boden-, Kellerräumen und Waschküchen von Fahrrädern	§ 243 StGB	J	N	Erfassung
440320	Diebstahl gem. §§ 244 Abs. 1 Nr. 1 und 2, 244a StGB in/aus Boden-, Kellerräumen und Waschküchen von Fahrrädern	§§ 244 (1) 1, 2; 244a StGB	J	N	Erfassung
445000	Sonstiger - schwerer Diebstahl in/aus überwiegend unbezogenen Neu- und Rohbauten, Baubuden und Baustellen				Nur Ausgabe
445010	Sonstiger Diebstahl gem. § 243 StGB in/aus überwiegend unbezogenen Neu- und Rohbauten, Baubuden und Baustellen	§ 243 StGB	J	N	Erfassung
445020	Sonstiger Diebstahl gem. §§ 244 Abs. 1 Nr. 1 und 2, 244a StGB in/aus überwiegend unbezogenen Neu- und Rohbauten, Baubuden und Baustellen	§§ 244 (1) 1, 2; 244a StGB	J	N	Erfassung
445100	- von Kraftwagen				Nur Ausgabe
445110	Diebstahl gem. § 243 StGB in/aus überwiegend unbezogenen Neu- und Rohbauten, Baubuden und Baustellen von Kraftwagen	§ 243 StGB	J	N	Erfassung
445120	Diebstahl gem. §§ 244 Abs. 1 Nr. 1 und 2, 244a StGB in/aus überwiegend unbezogenen Neu- und Rohbauten, Baubuden und Baustellen von Kraftwagen	§§ 244 (1) 1, 2; 244a StGB	J	N	Erfassung
445500	- von unbaren Zahlungsmitteln				Nur Ausgabe
445510	Diebstahl gem. § 243 StGB in/aus überwiegend unbezogenen Neu- und Rohbauten, Baubuden und Baustellen von unbaren Zahlungsmitteln	§ 243 StGB	J	N	Erfassung
445520	Diebstahl gem. §§ 244 Abs. 1 Nr. 1 und 2, 244a StGB in/aus überwiegend unbezogenen Neu- und Rohbauten, Baubuden und Baustellen von unbaren Zahlungsmitteln	§§ 244 (1) 1, 2; 244a StGB	J	N	Erfassung

Delikt	Bedeutungstext	Gesetz	Schaden	Opfer	Geltung des Schlüssels: "Nur Ausgabe" "Erfassung u. Ausg."
450000	Sonstiger - schwerer Diebstahl in/aus Kraftfahrzeugen				Nur Ausgabe
450010	Sonstiger Diebstahl gem. § 243 StGB in/aus Kraftfahrzeugen	§ 243 StGB	J	N	Erfassung
450020	Sonstiger Diebstahl gem. §§ 244 Abs. 1 Nr. 1 und 2, 244a StGB in/aus Kraftfahrzeugen	§§ 244 (1) 1, 2; 244a StGB	J	N	Erfassung
450200	- von Mopeds und Krafrädern				Nur Ausgabe
450210	Diebstahl gem. § 243 StGB in/aus Kraftfahrzeugen von Mopeds und Krafrädern	§ 243 StGB	J	N	Erfassung
450220	Diebstahl gem. §§ 244 Abs. 1 Nr. 1 und 2, 244a StGB in/aus Kraftfahrzeugen von Mopeds und Krafrädern	§§ 244 (1) 1, 2; 244a StGB	J	N	Erfassung
450300	- von Fahrrädern				Nur Ausgabe
450310	Diebstahl gem. § 243 StGB in/aus Kraftfahrzeugen von Fahrräder	§ 243 StGB	J	N	Erfassung
450320	Diebstahl gem. §§ 244 Abs. 1 Nr. 1 und 2, 244a StGB in/aus Kraftfahrzeugen von Fahrräder	§§ 244 (1) 1, 2; 244a StGB	J	N	Erfassung
450500	- von unbaren Zahlungsmitteln				Nur Ausgabe
450510	Diebstahl gem. § 243 StGB in/aus Kraftfahrzeugen von unbaren Zahlungsmitteln	§ 243 StGB	J	N	Erfassung
450520	Diebstahl gem. §§ 244 Abs. 1 Nr. 1 und 2, 244a StGB in/aus Kraftfahrzeugen von unbaren Zahlungsmitteln	§§ 244 (1) 1, 2; 244a StGB	J	N	Erfassung
455000	Diebstahl unter erschwerenden Umständen an Kraftfahrzeugen				Nur Ausgabe
455010	Diebstahl gem. § 243 StGB an Kraftfahrzeugen	§ 243 StGB	J	N	Erfassung
455020	Diebstahl gem. §§ 244 Abs. 1 Nr. 1 und 2, 244a StGB an Kraftfahrzeugen	§§ 244 (1) 1, 2; 244a StGB	J	N	Erfassung
471000	Diebstahl unter erschwerenden Umständen von Betäubungsmitteln aus Apotheken				Nur Ausgabe
471010	Diebstahl gem. § 243 StGB aus Apotheken von Betäubungsmitteln (einschl. BtM-Ersatz- und Ausweichmittel)	§ 243 StGB	J	N	Erfassung
471020	Diebstahl gem. §§ 244 Abs. 1 Nr. 1 und 2, 244a StGB aus Apotheken von Betäubungsmitteln (einschl. BtM-Ersatz- und Ausweichmittel)	§§ 244 (1) 1, 2; 244a StGB	J	N	Erfassung
472000	Diebstahl unter erschwerenden Umständen von Betäubungsmitteln aus Arztpraxen				Nur Ausgabe
472010	Diebstahl gem. § 243 StGB aus Arztpraxen von Betäubungsmitteln (einschl. BtM-Ersatz- und Ausweichmittel)	§ 243 StGB	J	N	Erfassung
472020	Diebstahl gem. §§ 244 Abs. 1 Nr. 1 und 2, 244a StGB aus Arztpraxen von Betäubungsmitteln (einschl. BtM-Ersatz- und Ausweichmittel)	§§ 244 (1) 1, 2; 244a StGB	J	N	Erfassung
473000	Diebstahl unter erschwerenden Umständen von Betäubungsmitteln aus Krankenhäusern				Nur Ausgabe
473010	Diebstahl gem. § 243 StGB aus Krankenhäusern von Betäubungsmitteln (einschl. BtM-Ersatz- und Ausweichmittel)	§ 243 StGB	J	N	Erfassung
473020	Diebstahl gem. §§ 244 Abs. 1 Nr. 1 und 2, 244a StGB aus Krankenhäusern von Betäubungsmitteln (einschl. BtM-Ersatz- und Ausweichmittel)	§§ 244 (1) 1, 2; 244a StGB	J	N	Erfassung
474000	Diebstahl unter erschwerenden Umständen von Betäubungsmitteln bei Herstellern und Großhändlern				Nur Ausgabe
474010	Diebstahl gem. § 243 StGB bei Herstellern und Großhändlern von Betäubungsmitteln (einschl. BtM-Ersatz- und Ausweichmittel)	§ 243 StGB	J	N	Erfassung
474020	Diebstahl gem. §§ 244 Abs. 1 Nr. 1 und 2, 244a StGB bei Herstellern und Großhändlern von Betäubungsmitteln (einschl. BtM-Ersatz- und Ausweichmittel)	§§ 244 (1) 1, 2; 244a StGB	J	N	Erfassung
475000	Diebstahl unter erschwerenden Umständen von Rezeptformularen zur Erlangung von Betäubungsmitteln				Nur Ausgabe
475010	Diebstahl gem. § 243 StGB von Rezeptformularen zur Erlangung von Betäubungsmitteln	§ 243 StGB	J	N	Erfassung
475020	Diebstahl gem. §§ 244 Abs. 1 Nr. 1 und 2, 244a StGB von Rezeptformularen zur Erlangung von Betäubungsmitteln	§§ 244 (1) 1, 2; 244a StGB	J	N	Erfassung

Delikt	Bedeutungstext	Gesetz	Schaden	Opfer	Geltung des Schlüssels: "Nur Ausgabe" "Erfassung u. Ausg."
490000	Sonstiger Taschendiebstahl unter erschwerenden Umständen				Nur Ausgabe
490010	Taschendiebstahl von sonstigen Gegenständen - besonders schwerer Fall	§ 243 StGB	J	N	Erfassung
490020	Taschendiebstahl von sonstigen Gegenständen - §§ 244 Abs. 1 Nr. 1 und 2, 244a StGB	§§ 244 (1) 1, 2; 244a StGB	J	N	Erfassung
490500	Taschendiebstahl von unbaren Zahlungsmitteln - besonders schwerer Fall				Nur Ausgabe
490510	Taschendiebstahl gem. § 243 StGB von unbaren Zahlungsmitteln	§ 243 StGB	J	N	Erfassung
490520	Taschendiebstahl gem. §§ 244 Abs. 1 Nr. 1 und 2, 244a StGB von unbaren Zahlungsmitteln	§§ 244 (1) 1, 2; 244a StGB	J	N	Erfassung
491010	Diebstahl gem. § 243 StGB von Sportschiffen / Booten	§ 243 StGB	J	N	Erfassung
491020	Diebstahl gem. §§ 244 Abs. 1 Nr. 1 und 2, 244a StGB von Sportschiffen / Booten	§§ 244 (1) 1, 2; 244a StGB	J	N	Erfassung
492010	Diebstahl gem. § 243 StGB von Außenbordmotoren	§ 243 StGB	J	N	Erfassung
492020	Diebstahl gem. §§ 244 Abs. 1 Nr. 1 und 2, 244a StGB von Außenbordmotoren	§§ 244 (1) 1, 2; 244a StGB	J	N	Erfassung
493010	Diebstahl gem. § 243 StGB in/aus Sportschiffen / Booten	§ 243 StGB	J	N	Erfassung
493020	Diebstahl gem. §§ 244 Abs. 1 Nr. 1 und 2, 244a StGB in/aus Sportschiffen / Booten	§§ 244 (1) 1, 2; 244a StGB	J	N	Erfassung

Delikt	Bedeutungstext	Gesetz	Schaden	Opfer	Geltung des Schlüssels: "Nur Ausgabe" "Erfassung u. Ausg."
*****	Diebstahl insgesamt und zwar				Nur Ausgabe
***1**	Diebstahl insgesamt von Kraftwagen einschl. unbefugter Ingebrauchnahme				Nur Ausgabe
***2**	Diebstahl insgesamt von Mopeds und Krafträdern einschl. unbefugter Ingebrauchnahme				Nur Ausgabe
***3**	Diebstahl insgesamt von Fahrrädern einschl. unbefugter Ingebrauchnahme				Nur Ausgabe
***4**	Diebstahl insgesamt von Schusswaffen				Nur Ausgabe
***5**	Diebstahl insgesamt von unbaren Zahlungsmitteln				Nur Ausgabe
***7**	Diebstahl insgesamt von/aus Automaten				Nur Ausgabe
***8**	Diebstahl insgesamt von Antiquitäten, Kunst- und sakralen Gegenständen				Nur Ausgabe
*05***	Diebstahl insgesamt in/aus Banken, Sparkassen, Postfilialen und -agenturen und dgl.				Nur Ausgabe
*10***	Diebstahl insgesamt in/aus Dienst-, Büro-, Fabrikations-, Werkstatt- und Lagerräumen				Nur Ausgabe
*15***	Diebstahl insgesamt in/aus Gaststätten, Kantinen, Hotels und Pensionen				Nur Ausgabe
*25***	Diebstahl insgesamt in/aus Kiosken, Warenhäusern, Verkaufsräumen, Selbstbedienungsläden, Schaufenstern, Schaukästen und Vitrinen darunter				Nur Ausgabe
*26***	Diebstahl insgesamt Ladendiebstahl				Nur Ausgabe
*35***	Diebstahl insgesamt in/aus Wohnungen				Nur Ausgabe
*40***	Diebstahl insgesamt in/aus Boden-, Kellerräumen und Waschküchen				Nur Ausgabe
*45***	Diebstahl insgesamt in/aus überwiegend unbezogenen Neu- und Rohbauten, Baubuden und Baustellen				Nur Ausgabe
*50***	Diebstahl insgesamt in/aus Kraftfahrzeugen				Nur Ausgabe
*550**	Diebstahl insgesamt an Kraftfahrzeugen				Nur Ausgabe
*710**	Diebstahl insgesamt von Betäubungsmitteln aus Apotheken				Nur Ausgabe
*720**	Diebstahl insgesamt von Betäubungsmitteln aus Arztpraxen				Nur Ausgabe
*730**	Diebstahl insgesamt von Betäubungsmitteln aus Krankenhäusern				Nur Ausgabe
*740**	Diebstahl insgesamt von Betäubungsmitteln bei Herstellern und Großhändlern				Nur Ausgabe
*750**	Diebstahl insgesamt von Rezeptformularen zur Erlangung von Betäubungsmitteln				Nur Ausgabe
*90***	Taschendiebstahl insgesamt				Nur Ausgabe

Delikt	Bedeutungstext	Gesetz	Schaden	Opfer	Geltung des Schlüssels: "Nur Ausgabe" "Erfassung u. Ausg."
3****	Diebstahl ohne erschwerende Umstände §§ 242, 247, 248a-c StGB und zwar				Nur Ausgabe
3**1**	Einfacher Diebstahl von Kraftwagen einschl. unbefugter Ingebrauchnahme				Nur Ausgabe
3**2**	Einfacher Diebstahl von Mopeds und Krafträdern einschl. unbefugter Ingebrauchnahme				Nur Ausgabe
3**3**	Einfacher Diebstahl von Fahrrädern einschl. unbefugter Ingebrauchnahme				Nur Ausgabe
3**4**	Diebstahl ohne erschwerende Umstände von Schusswaffen				Nur Ausgabe
3**5**	Diebstahl ohne erschwerende Umstände von unbaren Zahlungsmitteln				Nur Ausgabe
3**7**	Diebstahl ohne erschwerende Umstände von/aus Automaten				Nur Ausgabe
3**8**	Diebstahl ohne erschwerende Umstände von Antiquitäten, Kunst- und sakralen Gegenständen				Nur Ausgabe
305***	Diebstahl ohne erschwerende Umstände in/aus Banken, Sparkassen, Postfilialen und -agenturen und dgl.				Nur Ausgabe
310***	Diebstahl ohne erschwerende Umstände in/aus Dienst-, Büro-, Fabrikations-, Werkstatt- und Lagerräumen				Nur Ausgabe
315***	Diebstahl ohne erschwerende Umstände in/aus Gaststätten, Kantinen, Hotels und Pensionen				Nur Ausgabe
325***	Diebstahl in/aus Kiosken, Warenhäusern, Verkaufsräumen, Selbstbedienungsläden, Schaufenstern, Schaukästen und Vitrinen darunter				Nur Ausgabe
326***	Ladendiebstahl ohne erschwerende Umstände				Nur Ausgabe
335***	Diebstahl ohne erschwerende Umstände in/aus Wohnungen				Nur Ausgabe
340***	Diebstahl ohne erschwerende Umstände in/aus Boden-/Kellerräumen, Waschküchen				Nur Ausgabe
345***	Diebstahl ohne erschwerende Umstände in/aus überwiegend unbezogenen Neu- und Rohbauten, Baubuden und Baustellen				Nur Ausgabe
350***	Diebstahl ohne erschwerende Umstände in/aus Kraftfahrzeugen				Nur Ausgabe

Delikt	Bedeutungstext	Gesetz	Schaden	Opfer	Geltung des Schlüssels: "Nur Ausgabe" "Erfassung u. Ausg."
4****	Diebstahl unter erschwerenden Umständen §§ 243-244a StGB und zwar				Nur Ausgabe
4**1**	Diebstahl unter erschwerenden Umständen von Kraftwagen				Nur Ausgabe
4**2**	Diebstahl unter erschwerenden Umständen von Mopeds und Krafrädern				Nur Ausgabe
4**3**	Diebstahl unter erschwerenden Umständen von Fahrrädern				Nur Ausgabe
4**4**	Diebstahl unter erschwerenden Umständen von Schusswaffen				Nur Ausgabe
4**5**	Diebstahl unter erschwerenden Umständen von unbaren Zahlungsmitteln				Nur Ausgabe
4**7**	Diebstahl unter erschwerenden Umständen von/aus Automaten				Nur Ausgabe
4**8**	Diebstahl unter erschwerenden Umständen von Antiquitäten, Kunst- und sakralen Gegenständen				Nur Ausgabe
405***	Diebstahl unter erschwerenden Umständen in/aus Banken, Sparkassen, Postfilialen und -agenturen und dgl.				Nur Ausgabe
410***	Diebstahl unter erschwerenden Umständen in/aus Dienst-, Büro-, Fabrikations-, Werkstatt- und Lagerräumen				Nur Ausgabe
415***	Diebstahl unter erschwerenden Umständen in/aus Gaststätten, Kantinen, Hotels und Pensionen				Nur Ausgabe
425***	Diebstahl unter erschwerenden Umständen in/aus Kiosken, Warenhäusern, Verkaufsräumen, Selbstbedienungsläden, Schaufenstern, Schaukästen und Vitrinen darunter				Nur Ausgabe
426***	Diebstahl unter erschwerenden Umständen - Ladendiebstahl				Nur Ausgabe
435***	Wohnungseinbruchdiebstahl § 244 Abs. 1 Nr. 3 StGB				Nur Ausgabe
436***	Tageswohnungseinbruch § 244 Abs. 1 Nr. 3 StGB				Nur Ausgabe
440***	Diebstahl unter erschwerenden Umständen in/aus Boden-, Kellerräumen, Waschküchen				Nur Ausgabe
445***	Diebstahl unter erschwerenden Umständen in/aus überwiegend unbezogenen Neu- und Rohbauten, Baubuden und Baustellen				Nur Ausgabe
450***	Diebstahl unter erschwerenden Umständen in/aus Kraftfahrzeugen				Nur Ausgabe
4910**	Schwerer Diebstahl von Sportschiffen / Booten				Nur Ausgabe
4920**	Schwerer Diebstahl von Außenbordmotoren				Nur Ausgabe
4930**	Schwerer Diebstahl in/aus Sportschiffen / Booten				Nur Ausgabe

Delikt	Bedeutungstext	Gesetz	Schaden	Opfer	Geltung des Schlüssels: "Nur Ausgabe" "Erfassung u. Ausg."
500000	Vermögens- und Fälschungsdelikte				Nur Ausgabe
510000	Betrug §§ 263, 263a, 264, 264a, 265, 265a, 265b StGB davon				Nur Ausgabe
511000	Waren- und Warenkreditbetrug davon				Nur Ausgabe
511100	Betrügerisches Erlangen von Kraftfahrzeug	§ 263 StGB	J	N	Erfassung
511200	Sonstiger Warenkreditbetrug				Nur Ausgabe
511201	Tankbetrug	§ 263 StGB	J	N	Erfassung
511279	Weitere Arten des Warenkreditbetruges	§ 263 StGB	J	N	Erfassung
511300	Warenbetrug	§ 263 StGB	J	N	Erfassung
512000	Grundstücks- und Baubetrug	§ 263 StGB	J	N	Erfassung
513000	Beteiligungs- und Kapitalanlagebetrug davon				Nur Ausgabe
513100	Prospektbetrug § 264a StGB	§ 264a StGB	N	N	Erfassung
513200	Anlagebetrug gemäß § 263 StGB	§ 263 StGB	J	N	Erfassung
513300	Betrug bei Börsenspekulationen	§ 263 StGB	J	N	Erfassung
513400	Beteiligungsbetrug	§ 263 StGB	J	N	Erfassung
513500	Kautionsbetrug	§ 263 StGB	J	N	Erfassung
513600	Umschuldungsbetrug	§ 263 StGB	J	N	Erfassung
514000	Geldkreditbetrug davon				Nur Ausgabe
514100	Kreditbetrug § 265b StGB	§ 265b StGB	N	N	Erfassung
514200	Subventionsbetrug § 264 StGB	§ 264 StGB	J	N	Erfassung
514300	Kreditbetrug § 263 StGB	§ 263 StGB	J	N	Erfassung
514400	Wechselbetrug	§ 263 StGB	J	N	Erfassung
514500	Wertpapierbetrug	§ 263 StGB	J	N	Erfassung
515000	Erschleichen von Leistungen § 265a StGB				Nur Ausgabe
515001	Beförderungserschleichung (Teil des Deliktsbereiches "Erschleichen von Leistungen")	§ 265a StGB	J	N	Erfassung
515079	Sonstiges Erschleichen von Leistungen	§ 265a StGB	J	N	Erfassung
516000	Betrug mittels rechtswidrig erlangter unbarer Zahlungsmittel davon				Nur Ausgabe
516200	Betrug mittels rechtswidrig erlangter Debitkarten ohne PIN (Lastschriftverfahren)	§ 263 StGB	J	N	Erfassung
516300	Betrug mittels rechtswidrig erlangter Debitkarten mit PIN	§ 263a StGB	J	N	Erfassung
516400	Betrug mittels rechtswidrig erlangter Kreditkarten	§ 263 StGB	J	N	Erfassung
516500	Betrug mittels rechtswidrig erlangter Daten von Zahlungskarten	§ 263 StGB	J	N	Erfassung
516900	Betrug mittels rechtswidrig erlangter sonstiger unbarer Zahlungsmittel	§ 263 StGB	J	N	Erfassung
517000	Sonstiger Betrug davon				Nur Ausgabe
517100	Leistungsbetrug	§ 263 StGB	J	N	Erfassung
517200	Leistungskreditbetrug	§ 263 StGB	J	N	Erfassung
517300	Arbeitsvermittlungsbetrug	§ 263 StGB	J	N	Erfassung
517400	Betrug zum Nachteil von Versicherungen und Versicherungsmissbrauch §§ 263, 265 StGB				Nur Ausgabe
517410	Betrug zum Nachteil von Versicherungen	§ 263 StGB	J	N	Erfassung
517420	Versicherungsmissbrauch	§ 265 StGB	J	N	Erfassung
517500	Computerbetrug § 263a StGB (soweit nicht unter den Schlüssel 5163 bzw. 5179 zu erfassen)	§ 263a StGB	J	N	Erfassung
517600	Provisionsbetrug	§ 263 StGB	J	N	Erfassung
517700	Betrug zum Nachteil von Sozialversicherungen und Sozialversicherungsträgern	§ 263 StGB	J	N	Erfassung
517800	(Sonstiger) Sozialleistungsbetrug (soweit nicht unter Schl. 5177 zu erfassen)	§ 263 StGB	J	N	Erfassung
517900	Betrug mit Zugangsberechtigungen zu Kommunikationsdiensten	§ 263 StGB	J	N	Erfassung

Delikt	Bedeutungstext	Gesetz	Schaden	Opfer	Geltung des Schlüssels: "Nur Ausgabe" "Erfassung u. Ausg."
518100	Abrechnungsbetrug				Nur Ausgabe
518110	Abrechnungsbetrug im Gesundheitswesen	§ 263 StGB	J	N	Erfassung
518179	Sonstiger Abrechnungsbetrug	§ 263 StGB	J	N	Erfassung
518200	Einmietbetrug	§ 263 StGB	J	N	Erfassung
518300	Kontoeröffnungs- und Überweisungsbetrug				Nur Ausgabe
518310	Kontoeröffnungsbetrug	§ 263 StGB	J	N	Erfassung
518320	Überweisungsbetrug	§ 263 StGB	J	N	Erfassung
518400	Zechbetrug	§ 263 StGB	J	N	Erfassung
518800	Kreditvermittlungsbetrug	§ 263 StGB	J	N	Erfassung
518900	Sonstige weitere Betrugsarten	§ 263 StGB	J	N	Erfassung
520000	Veruntreuungen §§ 266, 266a, 266b StGB davon				Nur Ausgabe
521000	Untreue § 266 StGB; darunter				Nur Ausgabe
521079	Sonstige Untreue	§ 266 StGB	J	N	Erfassung
521100	Untreue bei Kapitalanlagegeschäften	§ 266 StGB	J	N	Erfassung
522000	Vorenthalten und Veruntreuen von Arbeitsentgelt § 266a StGB	§ 266a StGB	J	N	Erfassung
523000	Missbrauch von Scheck- und Kreditkarten § 266b StGB	§ 266b StGB	J	N	Erfassung
530000	Unterschlagung §§ 246, 247, 248a StGB; darunter				Nur Ausgabe
530079	Unterschlagung sonstiger Güter/Sachen gemäß §§ 246, 247, 248a StGB - ohne von Kfz	§§ 246, 247, 248a StGB	J	N	Erfassung
531000	Unterschlagung von Kfz gemäß §§ 246, 247 StGB	§§ 246, 247 StGB	J	N	Erfassung
540000	Urkundenfälschung §§ 267-271, 273-279, 281 StGB; darunter				Nur Ausgabe
540001	Sonstige Urkundenfälschung gemäß § 267 StGB	§ 267 StGB	N	N	Erfassung
540002	Mittelbare Falschbeurkundung	§ 271 StGB	N	N	Erfassung
540003	Verändern von amtlichen Ausweisen	§ 273 StGB	N	N	Erfassung
540004	Urkundenunterdrückung; Veränderung einer Grenzbezeichnung § 274 StGB	§ 274 StGB	N	N	Erfassung
540005	Vorbereitung der Fälschung von amtlichen Ausweisen	§ 275 StGB	N	N	Erfassung
540006	Verschaffen von falschen amtlichen Ausweisen	§ 276 StGB	N	N	Erfassung
540007	Fälschung von Gesundheitszeugnissen	§ 277 StGB	N	N	Erfassung
540008	Ausstellen unrichtiger Gesundheitszeugnisse	§ 278 StGB	N	N	Erfassung
540009	Gebrauch unrichtiger Gesundheitszeugnisse	§ 279 StGB	N	N	Erfassung
540010	Missbrauch von Ausweispapieren	§ 281 StGB	N	N	Erfassung
541000	Fälschung technischer Aufzeichnungen § 268 StGB				Nur Ausgabe
541001	Manipulation von Fahrtenschreibern gemäß § 268 StGB	§ 268 StGB	N	N	Erfassung
541079	Sonstige Fälschung technischer Aufzeichnungen	§ 268 StGB	N	N	Erfassung
542000	Fälschung zur Erlangung von Betäubungsmittel	§ 267 StGB	N	N	Erfassung
543000	Fälschung beweisheblicher Daten, Täuschung im Rechtsverkehr bei Datenverarbeitung §§ 269, 270 StGB				Nur Ausgabe
543010	Fälschung beweisheblicher Daten § 269 StGB	§ 269 StGB	N	N	Erfassung
543020	Täuschung im Rechtsverkehr bei Datenverarbeitung § 270 StGB	§ 270 StGB	N	N	Erfassung
550000	Geld- und Wertzeichenfälschung, Fälschung von Zahlungskarten mit oder ohne Garantiefunktion, Schecks und Wechseln §§ 146-149, 151, 152, 152a, 152b StGB; darunter				Nur Ausgabe
550010	Gewerbs- und bandenmäßiges Geldfälschung gemäß § 146 Abs. 2 StGB	§ 146 (2) StGB	N	N	Erfassung
550020	Wertpapierfälschung	§ 151 StGB	N	N	Erfassung
550030	Fälschung Geld-/Wertzeichen fremder Währungsgebiete	§ 152 StGB	N	N	Erfassung
551000	Geld- und Wertzeichenfälschung einschl. Vorbereitungshandlungen §§ 146 außer Abs. 1 Nr. 3, 148, 149 StGB				Nur Ausgabe
551010	Geldfälschung (einschl. Vorbereitungshandlung) gem. § 146 Abs. 1 Nr. 1 und 2 StGB	§ 146 (1) 1, 2 StGB	N	N	Erfassung
551020	Wertzeichenfälschung	§ 148 StGB	N	N	Erfassung
551030	Vorbereitung der Fälschung von Geld und Wertzeichen	§ 149 StGB	N	N	Erfassung

Delikt	Bedeutungstext	Gesetz	Schaden	Opfer	Geltung des Schlüssels: "Nur Ausgabe" "Erfassung u. Ausg."
552000	Inverkehrbringen von Falschgeld §§ 146 Abs. 1 Nr. 3, 147 StGB				Nur Ausgabe
552010	Inverkehrbringen von Falschgeld gemäß § 146 Abs. 1 Nr. 3 StGB	§ 146 (1) 3 StGB	N	N	Erfassung
552020	Inverkehrbringen von Falschgeld gemäß § 147 StGB (nach gutgläubigem Erwerb)	§ 147 StGB	N	N	Erfassung
553000	Fälschung von Zahlungskarten mit oder ohne Garantiefunktion, Schecks und Wechseln gemäß §§ 152a, 152b StGB davon				Nur Ausgabe
553100	Gebrauch falscher Zahlungskarten mit oder ohne Garantiefunktion, Schecks und Wechsel gemäß §§ 152a, 152b StGB				Nur Ausgabe
553110	Gebrauch falscher Zahlungskarten ohne Garantiefunktion, Schecks und Wechsel	§ 152a StGB	N	N	Erfassung
553120	Gebrauch falscher Zahlungskarten mit Garantiefunktion	§ 152b StGB	N	N	Erfassung
553200	Nachmachen, Verfälschen, Verschaffen, Feilhalten oder Überlassen falscher Zahlungskarten mit oder ohne Garantiefunktion, Schecks und Wechsel gemäß §§ 152a, 152b StGB				Nur Ausgabe
553210	Nachmachen, Verfälschen, Verschaffen, Feilhalten oder Überlassen falscher Zahlungskarten ohne Garantiefunktion, Schecks und Wechsel	§ 152a StGB	N	N	Erfassung
553220	Nachmachen, Verfälschen, Verschaffen, Feilhalten oder Überlassen falscher Zahlungskarten mit Garantiefunktion	§ 152b StGB	N	N	Erfassung
560000	Insolvenzstraftaten §§ 283, 283a-d StGB davon				Nur Ausgabe
561000	Bankrott § 283 StGB	§ 283 StGB	J	N	Erfassung
562000	Besonders schwerer Fall des Bankrotts § 283a StGB	§ 283a StGB	J	N	Erfassung
563000	Verletzung der Buchführungspflicht § 283b StGB	§ 283b StGB	N	N	Erfassung
564000	Gläubigerbegünstigung § 283c StGB	§ 283c StGB	J	N	Erfassung
565000	Schuldnerbegünstigung § 283d StGB	§ 283d StGB	J	N	Erfassung
600000	Sonstige Straftatbestände (StGB)				Nur Ausgabe
610000	Erpressung § 253 StGB; darunter				Nur Ausgabe
610001	Schutzgelderpressung	§ 253 StGB	J	N	Erfassung
610079	Sonstige Erpressung	§ 253 StGB	J	N	Erfassung
611000	Erpressung auf sexueller Grundlage	§ 253 StGB	J	N	Erfassung
620000	Widerstand gegen die Staatsgewalt und Straftaten gegen die öffentliche Ordnung §§ 111, 113, 114, 120, 121, 123-127, 129, 130-134, 136, 138, 140, 145, 145a, 145c, 145d StGB; darunter				Nur Ausgabe
620001	Störung des öffentlichen Friedens durch Androhung von Straftaten	§ 126 StGB	N	N	Erfassung
620002	Bildung bewaffneter Gruppen	§ 127 StGB	N	N	Erfassung
620003	Bildung krimineller Vereinigungen	§ 129 StGB	N	N	Erfassung
620004	Anleitung zu Straftaten	§ 130a StGB	N	N	Erfassung
620005	Amtsanmaßung	§ 132 StGB	N	N	Erfassung
620006	Missbrauch von Titeln, Berufsbezeichnungen, Abzeichen	§ 132a StGB	N	N	Erfassung
620007	Verwahrungsbruch	§ 133 StGB	N	N	Erfassung
620008	Verletzung amtlicher Bekanntmachungen	§ 134 StGB	N	N	Erfassung
620009	Verstrickungsbruch, Siegelbruch	§ 136 StGB	N	N	Erfassung
620010	Nichtanzeige geplanter Straftaten	§ 138 StGB	N	N	Erfassung
620011	Belohnung und Billigung von Straftaten	§ 140 StGB	N	N	Erfassung
620013	Missbrauch von Notrufen und Beeinträchtigung von Unfallverhütungs- und Nothilfemitteln	§ 145 StGB	N	N	Erfassung
620014	Verstoß gegen Weisung während Führungsaufsicht	§ 145a StGB	N	N	Erfassung
620015	Verstoß gegen das Berufsverbot	§ 145c StGB	N	N	Erfassung

Delikt	Bedeutungstext	Gesetz	Schaden	Opfer	Geltung des Schlüssels: "Nur Ausgabe" "Erfassung u. Ausg."
621000	Widerstand gegen die Staatsgewalt §§ 111, 113, 114, 120, 121 StGB				Nur Ausgabe
621010	Öffentliche Aufforderung zu Straftaten	§ 111 StGB	N	N	Erfassung
621020	Widerstand gegen Vollstreckungsbeamte				Nur Ausgabe
621021	Widerstand gegen Polizeivollzugsbeamte	§ 113 StGB	N	J	Erfassung
621029	Widerstand gegen Vollstreckungsbeamte (ohne Polizeivollzugsbeamte)	§ 113 StGB	N	J	Erfassung
621030	Widerstand gegen gleichgestellte Personen	§ 114 StGB	N	N	Erfassung
621040	Gefangenenbefreiung	§ 120 StGB	N	N	Erfassung
621050	Gefangenenmeuterei	§ 121 StGB	N	N	Erfassung
622000	Hausfriedensbruch §§ 123, 124 StGB davon				Nur Ausgabe
622100	Hausfriedensbruch § 123 StGB	§ 123 StGB	N	N	Erfassung
622200	Schwerer Hausfriedensbruch § 124 StGB	§ 124 StGB	N	N	Erfassung
623000	Landfriedensbruch §§ 125, 125a StGB				Nur Ausgabe
623010	Landfriedensbruch § 125 StGB	§ 125 StGB	N	N	Erfassung
623020	Besonders schwerer Landfriedensbruch § 125a StGB	§ 125a StGB	N	N	Erfassung
624000	Vortäuschen einer Straftat § 145d StGB; darunter				Nur Ausgabe
624010	Vortäuschen einer Straftat gegen die sexuelle Selbstbestimmung	§ 145d StGB	N	N	Erfassung
624079	Vortäuschen einer sonstigen Straftat	§ 145d StGB	N	N	Erfassung
624100	Vortäuschen eines Raubes	§ 145d StGB	N	N	Erfassung
624200	Vortäuschen eines Diebstahls				Nur Ausgabe
624201	Vortäuschen eines Kfz-Diebstahls	§ 145d StGB	N	N	Erfassung
624279	Vortäuschen eines sonstigen Diebstahls	§ 145d StGB	N	N	Erfassung
626000	Gewaltdarstellung § 131 StGB; darunter				Nur Ausgabe
626079	Sonstige Gewaltdarstellung	§ 131 (1) 1, 2, 4; (2) StGB	N	N	Erfassung
626100	Gewaltdarstellung - Schriften an Personen unter 18 Jahren § 131 Abs. 1 Nr. 3 StGB	§ 131 (1) 3 StGB	N	N	Erfassung
627000	Volksverhetzung § 130 StGB	§ 130 StGB	N	N	Erfassung
630000	Begünstigung, Strafvereitelung (ohne Strafvereitelung im Amt), Hehlerei und Geldwäsche §§ 257, 258, 259-261 StGB; darunter				Nur Ausgabe
630010	Begünstigung	§ 257 StGB	N	N	Erfassung
630020	Strafvereitelung	§ 258 StGB	N	N	Erfassung
631000	Hehlerei von Kfz §§ 259-260a StGB; darunter				Nur Ausgabe
631079	Hehlerei von Kfz gemäß § 259 StGB	§ 259 StGB	N	N	Erfassung
631100	Gewerbsmäßige Hehlerei von Kfz § 260 Abs. 1 Nr. 1 StGB	§ 260 (1) 1 StGB	N	N	Erfassung
631200	Bandenhehlerei von Kfz § 260 Abs. 1 Nr. 2 StGB	§ 260 (1) 2 StGB	N	N	Erfassung
631300	Gewerbsmäßige Bandenhehlerei von Kfz § 260a StGB	§ 260a StGB	N	N	Erfassung
632000	Sonstige Hehlerei §§ 259-260a StGB; darunter				Nur Ausgabe
632079	Sonstige Hehlerei § 259 StGB	§ 259 StGB	N	N	Erfassung
632100	Gewerbsmäßige Hehlerei § 260 Abs. 1 Nr. 1 StGB	§ 260 I Nr. 1 StGB	N	N	Erfassung
632200	Bandenhehlerei § 260 Abs. 1 Nr. 2 StGB	§ 260 I Nr. 2 StGB	N	N	Erfassung
632300	Gewerbsmäßige Bandenhehlerei § 260a StGB	§ 260a StGB	N	N	Erfassung
633000	Geldwäsche, Verschleierung unrechtmäßig erlangter Vermögenswerte § 261 StGB	§ 261 StGB	N	N	Erfassung

Delikt	Bedeutungstext	Gesetz	Schaden	Opfer	Geltung des Schlüssels: "Nur Ausgabe" "Erfassung u. Ausg."
640000	Brandstiftung und Herbeiführen einer Brandgefahr §§ 306-306d, 306f StGB; darunter				Nur Ausgabe
640010	Fahrlässige Brandstiftung	§ 306d StGB	N	N	Erfassung
640020	Fahrlässiges Herbeiführen einer Brandgefahr	§ 306f (3) StGB	N	N	Erfassung
641000	(Vorsätzliche) Brandstiftung und Herbeiführen einer Brandgefahr §§ 306-306c, 306f Abs. 1 und 2 StGB				Nur Ausgabe
641010	Vorsätzliche Brandstiftung	§ 306 StGB	N	N	Erfassung
641020	Schwere Brandstiftung	§ 306a StGB	N	N	Erfassung
641030	Besonders schwere Brandstiftung	§ 306b StGB	N	N	Erfassung
641040	Brandstiftung mit Todesfolge	§ 306c StGB	N	J	Erfassung
641050	Vorsätzliches Herbeiführen einer Brandgefahr	§ 306f (1) (2) StGB	N	N	Erfassung
650000	Wettbewerbs-, Korruptions- und Amtsdelikte §§ 258a, 298-300, 331-353d, 355, 357 StGB davon				Nur Ausgabe
651000	Vorteilsannahme, Bestechlichkeit §§ 331, 332, 335 StGB davon				Nur Ausgabe
651100	Vorteilsannahme § 331 StGB	§ 331 StGB	N	N	Erfassung
651200	Bestechlichkeit § 332 StGB	§ 332 StGB	N	N	Erfassung
651300	Bestechlichkeit - gewerbsmäßig oder als Mitglied einer Bande gemäß § 335 Abs. 2 Nr. 3 StGB	§ 335 (2) 3 StGB	N	N	Erfassung
651400	Alle sonstigen besonders schweren Fälle der Bestechlichkeit gemäß § 335 StGB	§ 335 (2) 1, 2 StGB	N	N	Erfassung
652000	Vorteilsgewährung, Bestechung §§ 333, 334, 335 StGB davon				Nur Ausgabe
652100	Vorteilsgewährung § 333 StGB	§ 333 StGB	N	N	Erfassung
652200	Bestechung § 334 StGB	§ 334 StGB	N	N	Erfassung
652300	Bestechung - gewerbsmäßig oder als Mitglied einer Bande nach § 335 Abs. 2 Nr. 3 StGB	§ 335 (2) 3 StGB	N	N	Erfassung
652400	Alle sonstigen besonders schweren Fälle der Bestechung nach § 335 StGB	§ 335 (2) 1, 2 StGB	N	N	Erfassung
655000	Sonstige Straftaten im Amt §§ 258a, 339-353d, 355, 357 StGB; darunter				Nur Ausgabe
655001	Strafvereitelung im Amt	§ 258a StGB	N	N	Erfassung
655002	Rechtsbeugung	§ 339 StGB	N	N	Erfassung
655003	Aussageerpressung	§ 343 StGB	N	N	Erfassung
655004	Verfolgung Unschuldiger	§ 344 StGB	N	N	Erfassung
655005	Vollstreckung gegen Unschuldige	§ 345 StGB	N	N	Erfassung
655006	Falschbeurkundung im Amt	§ 348 StGB	N	N	Erfassung
655007	Gebührenüberhebung	§ 352 StGB	N	N	Erfassung
655008	Abgabenüberhebung; Leistungskürzung	§ 353 StGB	N	N	Erfassung
655009	Vertrauensbruch im auswärtigen Dienst	§ 353a StGB	N	N	Erfassung
655010	Verbotene Mitteilungen über Gerichtsverhandlungen	§ 353d StGB	N	N	Erfassung
655011	Verletzung des Steuergeheimnisses	§ 355 StGB	N	N	Erfassung
655012	Verleitung eines Untergebenen zu Straftaten	§ 357 StGB	N	N	Erfassung
655100	Körperverletzung im Amt § 340 StGB	§ 340 StGB	N	J	Erfassung
655200	Verletzung des Dienstgeheimnisses § 353b StGB	§ 353b StGB	N	N	Erfassung
656000	Wettbewerbsbeschränkende Absprachen bei Ausschreibungen § 298 StGB	§ 298 StGB	N	N	Erfassung

Delikt	Bedeutungstext	Gesetz	Schaden	Opfer	Geltung des Schlüssels: "Nur Ausgabe" "Erfassung u. Ausg."
657000	Bestechlichkeit und Bestechung im geschäftlichen Verkehr §§ 299, 300 StGB; davon				Nur Ausgabe
657100	Bestechlichkeit und Bestechung gemäß § 299 StGB				Nur Ausgabe
657110	Bestechlichkeit und Bestechung gemäß § 299 Abs. 1 und 2 StGB	§ 299 (1) (2) StGB	N	N	Erfassung
657120	Bestechlichkeit und Bestechung gemäß § 299 Abs. 3 StGB	§ 299 (3) StGB	N	N	Erfassung
657200	Bestechlichkeit und Bestechung - gewerbsmäßig oder als Mitglied einer Bande gemäß § 300 Satz 2 Nr. 2 StGB	§ 300 [2] 2 StGB	N	N	Erfassung
657300	Bestechlichkeit und Bestechung - Vorteil großen Ausmaßes gemäß § 300 Satz 2 Nr. 1 StGB	§ 300 [2] 1 StGB	N	N	Erfassung
660000	Strafbarer Eigennutz §§ 284, 285, 287-293, 297 StGB darunter				Nur Ausgabe
660010	Vereiteln der Zwangsvollstreckung	§ 288 StGB	N	N	Erfassung
660020	Pfandkehr	§ 289 StGB	N	N	Erfassung
660030	Unbefugter Gebrauch von Pfandsachen	§ 290 StGB	N	N	Erfassung
660040	Gefährdung von Schiffen, Kraft- und Luftfahrzeugen durch Bannware	§ 297 StGB	N	N	Erfassung
661000	Glücksspiel §§ 284, 285, 287 StGB				Nur Ausgabe
661010	Unerlaubte Veranstaltung eines Glücksspiels	§ 284 StGB	N	N	Erfassung
661020	Beteiligung am unerlaubten Glücksspiel	§ 285 StGB	N	N	Erfassung
661030	Unerlaubte Veranstaltung einer Lotterie oder Ausspielung	§ 287 StGB	N	N	Erfassung
662000	Wilderei §§ 292, 293 StGB darunter				Nur Ausgabe
662001	Fischwilderei	§ 293 StGB	N	N	Erfassung
662100	Jagdwilderei § 292 StGB	§ 292 StGB	N	N	Erfassung
663000	Wucher § 291 StGB	§ 291 StGB	N	N	Erfassung

Delikt	Bedeutungstext	Gesetz	Schaden	Opfer	Geltung des Schlüssels: "Nur Ausgabe" "Erfassung u. Ausg."
670000	Alle sonstigen Straftaten gemäß StGB - ohne Verkehrsdelikte darunter				Nur Ausgabe
670001	Falsche uneidliche Aussage (Falschaussage)	§ 153 StGB	N	N	Erfassung
670002	Meineid	§ 154 StGB	N	N	Erfassung
670003	Falsche Versicherung an Eides statt	§ 156 StGB	N	N	Erfassung
670005	Verleitung zur Falschaussage	§ 160 StGB	N	N	Erfassung
670006	Fahrlässiger Falscheid, fahrlässige falsche Versicherung an Eides statt	§ 161 StGB	N	N	Erfassung
670007	Falsche Verdächtigung	§ 164 StGB	N	N	Erfassung
670008	Beschimpfung von Bekenntnissen, Religionsgemeinschaften und Weltanschauungsvereinigungen	§ 166 StGB	N	N	Erfassung
670009	Störung der Religionsausübung	§ 167 StGB	N	N	Erfassung
670010	Störung einer Bestattungsfeier	§ 167a StGB	N	N	Erfassung
670011	Störung der Totenruhe	§ 168 StGB	N	N	Erfassung
670012	Personenstands Fältschung	§ 169 StGB	N	N	Erfassung
670013	Doppelehe	§ 172 StGB	N	N	Erfassung
670014	Beischlaf zwischen Verwandten	§ 173 StGB	N	N	Erfassung
670015	Üble Nachrede und Verleumdung gegen Personen des politischen Lebens	§ 188 StGB	N	N	Erfassung
670016	Verletzung der Vertraulichkeit des Wortes	§ 201 StGB	N	N	Erfassung
670017	Verletzung des Briefgeheimnisses	§ 202 StGB	N	N	Erfassung
670018	Verletzung von Privatgeheimnissen	§ 203 StGB	N	N	Erfassung
670019	Verwertung fremder Geheimnisse	§ 204 StGB	N	N	Erfassung
670020	Verletzung des Post- u. Fernmeldegeheimnisses	§ 206 StGB	N	N	Erfassung
670021	Aussetzung	§ 221 StGB	N	N	Erfassung
670024	Gefährliche Eingriffe in den Bahn-, Schiffs- und Luftverkehr	§ 315 StGB	N	N	Erfassung
670025	Gefährliche Eingriffe in den Straßenverkehr	§ 315b StGB	N	N	Erfassung
670026	Störung öffentlicher Betriebe	§ 316b StGB	N	N	Erfassung
670027	Störung von Telekommunikationsanlagen	§ 317 StGB	N	N	Erfassung
670029	Baugefährdung	§ 319 StGB	N	N	Erfassung
670030	Vollrausch	§ 323a StGB	N	N	Erfassung
670031	Gefährdung einer Entziehungskur	§ 323b StGB	N	N	Erfassung
670032	Unterlassene Hilfeleistung	§ 323c StGB	N	N	Erfassung
670033	Parteiverrat	§ 356 StGB	N	N	Erfassung
670034	Verletzung des höchstpersönlichen Lebensbereiches durch Bildaufnahmen	§ 201a StGB	N	N	Erfassung
670079	Sonstige weitere Straftaten gemäß StGB		N	N	Erfassung
671000	Verletzung der Unterhaltspflicht § 170 StGB	§ 170 StGB	N	N	Erfassung
672000	Verletzung der Fürsorge- oder Erziehungspflicht § 171 StGB	§ 171 StGB	N	N	Erfassung

Delikt	Bedeutungstext	Gesetz	Schaden	Opfer	Geltung des Schlüssels: "Nur Ausgabe" "Erfassung u. Ausg."
673000	Beleidigung §§ 185-187, 189 StGB darunter				Nur Ausgabe
673010	Beleidigung ohne sexuelle Grundlage	§ 185 StGB	N	N	Erfassung
673020	Üble Nachrede ohne sexuelle Grundlage	§ 186 StGB	N	N	Erfassung
673030	Verleumdung ohne sexuelle Grundlage	§ 187 StGB	N	N	Erfassung
673040	Verunglimpfung des Andenkens Verstorbener ohne sexuelle Grundlage	§ 189 StGB	N	N	Erfassung
673100	Beleidigung auf sexueller Grundlage §§ 185-187, 189 StGB				Nur Ausgabe
673110	Beleidigung auf sexueller Grundlage	§ 185 StGB	N	N	Erfassung
673120	Üble Nachrede auf sexueller Grundlage	§ 186 StGB	N	N	Erfassung
673130	Verleumdung auf sexueller Grundlage	§ 187 StGB	N	N	Erfassung
673140	Verunglimpfung des Andenkens Verstorbener auf sexueller Grundlage	§ 189 StGB	N	N	Erfassung
674000	Sachbeschädigung §§ 303-305a StGB darunter				Nur Ausgabe
674010	Sachbeschädigung gemäß § 303 StGB (ohne Schl. 674100 und 674300)				Nur Ausgabe
674011	Sachbeschädigung durch Graffiti (ohne Schlüssel 674021, 674111, 674311 und 674321)	§ 303 StGB	N	N	Erfassung
674012	Sachbeschädigung durch Feuer (ohne Schlüssel 674022, 674180, 674312 und 674322)	§ 303 StGB	N	N	Erfassung
674019	Sonstige Sachbeschädigung (ohne Schlüssel 674029, 674119, 674319 und 674329)	§ 303 StGB	N	N	Erfassung
674020	Gemeinschädliche Sachbeschädigung (ohne Schlüssel 674320)				Nur Ausgabe
674021	Gemeinschädliche Sachbeschädigung durch Graffiti (ohne Schlüssel 674321)	§ 304 StGB	N	N	Erfassung
674022	Gemeinschädliche Sachbeschädigung durch Feuer (ohne Schlüssel 674322)	§ 304 StGB	N	N	Erfassung
674029	Sonstige gemeinschädliche Sachbeschädigung (ohne Schlüssel 674329)	§ 304 StGB	N	N	Erfassung
674030	Zerstörung von Bauwerken (ohne Schlüssel 674330)	§ 305 StGB	N	N	Erfassung
674100	Sachbeschädigung an Kfz				Nur Ausgabe
674111	Sachbeschädigung durch Graffiti an Kfz	§ 303 StGB	N	N	Erfassung
674119	Sonstige Sachbeschädigung an Kfz	§ 303 StGB	N	N	Erfassung
674180	Sachbeschädigung durch Feuer an Kfz	§ 303 StGB	N	N	Erfassung
674200	Datenveränderung, Computersabotage §§ 303a, 303b StGB				Nur Ausgabe
674210	Datenveränderung	§ 303a StGB	N	N	Erfassung
674220	Computersabotage	§ 303b StGB	N	N	Erfassung

Delikt	Bedeutungstext	Gesetz	Schaden	Opfer	Geltung des Schlüssels: "Nur Ausgabe" "Erfassung u. Ausg."
674300	Sonstige Sachbeschädigung auf Straßen, Wegen oder Plätzen				Nur Ausgabe
674310	Sonstige Sachbeschädigung auf Straßen, Wegen oder Plätzen gemäß § 303 StGB				Nur Ausgabe
674311	Sonstige Sachbeschädigung durch Graffiti auf Straßen, Wegen oder Plätzen	§ 303 StGB	N	N	Erfassung
674312	Sonstige Sachbeschädigung durch Feuer auf Straßen, Wegen oder Plätzen	§ 303 StGB	N	N	Erfassung
674319	Sonstige Sachbeschädigung auf Straßen, Wegen oder Plätzen	§ 303 StGB	N	N	Erfassung
674320	Gemeinschädliche Sachbeschädigung auf Straßen, Wegen oder Plätzen				Nur Ausgabe
674321	Gemeinschädliche Sachbeschädigung durch Graffiti auf Straßen, Wegen oder Plätzen	§ 304 StGB	N	N	Erfassung
674322	Gemeinschädliche Sachbeschädigung durch Feuer auf Straßen, Wegen oder Plätzen	§ 304 StGB	N	N	Erfassung
674329	Sonstige gemeinschädliche Sachbeschädigung auf Straßen, Wegen oder Plätzen	§ 304 StGB	N	N	Erfassung
674330	Zerstörung von Bauwerken auf Straßen, Wegen oder Plätzen	§ 305 StGB	N	N	Erfassung
674500	Zerstörung wichtiger Arbeitsmittel § 305a StGB				Nur Ausgabe
674512	Zerstörung wichtiger Arbeitsmittel durch Feuer	§ 305a StGB	N	N	Erfassung
674519	Sonstige Zerstörung wichtiger Arbeitsmittel	§ 305a StGB	N	N	Erfassung
675000	Sprengstoff- und Strahlungsverbrechen §§ 307 - 312 StGB davon				Nur Ausgabe
675100	Herbeiführen einer Explosion durch Kernenergie § 307 StGB	§ 307 StGB	N	N	Erfassung
675200	Herbeiführen einer Sprengstoffexplosion § 308 StGB	§ 308 StGB	N	N	Erfassung
675300	Missbrauch ionisierender Strahlen § 309 StGB	§ 309 StGB	N	N	Erfassung
675400	Vorbereitung eines Explosions- oder Strahlungsverbrechens § 310 StGB	§ 310 StGB	N	N	Erfassung
675500	Freisetzen ionisierender Strahlen § 311 StGB	§ 311 StGB	N	N	Erfassung
675600	Fehlerhafte Herstellung einer kerntechnischen Anlage § 312 StGB	§ 312 StGB	N	N	Erfassung
676000	Straftaten gegen die Umwelt §§ 324, 324a, 325-330a StGB darunter				Nur Ausgabe
676010	Bodenverunreinigung 324a StGB				Nur Ausgabe
676011	Bodenverunreinigung	§ 324a StGB	N	N	Erfassung
676012	Bodenverunreinigung - besonders schwerer Fall -	§ 324a i.V.m. § 330 StGB	N	N	Erfassung
676100	Gewässerverunreinigung § 324 StGB				Nur Ausgabe
676101	Gewässerverunreinigung	§ 324 StGB	N	N	Erfassung
676102	Gewässerverunreinigung - besonders schwerer Fall -	§ 324 i.V.m. § 330 StGB	N	N	Erfassung
676200	Luftverunreinigung § 325 StGB				Nur Ausgabe
676201	Luftverunreinigung	§ 325 StGB	N	N	Erfassung
676202	Luftverunreinigung - besonders schwerer Fall -	§ 325 i.V.m. § 330 StGB	N	N	Erfassung
676300	Verursachen von Lärm, Erschütterungen und nichtionisierenden Strahlen § 325a StGB				Nur Ausgabe
676301	Verursachen von Lärm, Erschütterungen und nichtionisierenden Strahlen	§ 325a StGB	N	N	Erfassung
676302	Verursachen von Lärm, Erschütterungen und nichtionisierenden Strahlen - besonders schwerer Fall -	§ 325a i.V.m. § 330 StGB	N	N	Erfassung
676400	Unerlaubter Umgang mit gefährlichen Abfällen § 326 außer Abs. 2 StGB				Nur Ausgabe
676410	Unerlaubter Umgang mit gefährlichen Abfällen § 326 Abs. 1				Nur Ausgabe
676411	Unerlaubter Umgang mit gefährlichen Abfällen § 326 Abs. 1	§ 326 (1) StGB	N	N	Erfassung
676412	Unerlaubter Umgang mit gefährlichen Abfällen § 326 Abs. 1 - besonders schwerer Fall -	§ 326 (1) i.V.m. § 330 StGB	N	N	Erfassung
676420	Unerlaubter Umgang mit gefährlichen Abfällen § 326 Abs. 3				Nur Ausgabe
676421	Unerlaubter Umgang mit gefährlichen Abfällen § 326 Abs. 3	§ 326 (3) StGB	N	N	Erfassung
676422	Unerlaubter Umgang mit gefährlichen Abfällen § 326 Abs. 3 - besonders schwerer Fall -	§ 326 (3) i.V.m. § 330 StGB	N	N	Erfassung

Delikt	Bedeutungstext	Gesetz	Schaden	Opfer	Geltung des Schlüssels: "Nur Ausgabe" "Erfassung u. Ausg."
676500	Unerlaubtes Betreiben von Anlagen § 327 StGB				Nur Ausgabe
676510	Unerlaubtes Betreiben von Anlagen § 327 StGB Abs. 1 (kerntechnische Anlage und Kernbrennstoffe)				Nur Ausgabe
676511	Unerlaubtes Betreiben von Anlagen § 327 Abs. 1 (kerntechnische Anlage und Kernbrennstoffe)	§ 327 (1) StGB	N	N	Erfassung
676512	Unerlaubtes Betreiben von Anlagen § 327 Abs. 1 (kerntechnische Anlage und Kernbrennstoffe) - besonders schwerer Fall -	§ 327 (1) i.V.m. § 330 StGB	N	N	Erfassung
676520	Unerlaubtes Betreiben von Anlagen § 327 Abs. 2				Nur Ausgabe
676521	Unerlaubtes Betreiben von Anlagen § 327 Abs. 2	§ 327 (2) StGB	N	N	Erfassung
676522	Unerlaubtes Betreiben von Anlagen § 327 Abs. 2 - besonders schwerer Fall -	§ 327 (2) i.V.m. § 330 StGB	N	N	Erfassung
676600	Unerlaubter Umgang mit radioaktiven Stoffen und anderen gefährlichen Gütern § 328 StGB				Nur Ausgabe
676610	Unerlaubter Umgang mit radioaktiven Stoffen § 328 StGB Abs. 1 und 2				Nur Ausgabe
676611	Unerlaubter Umgang mit radioaktiven Stoffen § 328 StGB Abs. 1 und 2	§ 328 (1, 2) StGB	N	N	Erfassung
676612	Unerlaubter Umgang mit radioaktiven Stoffen § 328 StGB Abs. 1 und 2 - besonders schwerer Fall -	§ 328 (1, 2) i.V.m. § 330 StGB	N	N	Erfassung
676620	Unerlaubter Umgang mit anderen gefährlichen Stoffen und Gütern § 328 Abs. 3 StGB				Nur Ausgabe
676621	Unerlaubter Umgang mit anderen gefährlichen Stoffen und Gütern § 328 Abs. 3 StGB	§ 328 (3) StGB	N	N	Erfassung
676622	Unerlaubter Umgang mit anderen gefährlichen Stoffen und Gütern § 328 Abs. 3 StGB - besonders schwerer Fall -	§ 328 (3) i.V.m. § 330 StGB	N	N	Erfassung
676700	Gefährdung schutzbedürftiger Gebiete § 329 StGB				Nur Ausgabe
676701	Gefährdung schutzbedürftiger Gebiete	§ 329 StGB	N	N	Erfassung
676702	Gefährdung schutzbedürftiger Gebiete - besonders schwerer Fall -	§ 329 i.V.m. § 330 StGB	N	N	Erfassung
676800	Abfallein- / -aus- und -durchfuhr gemäß § 326 Abs. 2 StGB				Nur Ausgabe
676810	Ungenehmigte Einfuhr von gefährlichen Abfällen § 326 Abs. 2 StGB				Nur Ausgabe
676811	Ungenehmigte Einfuhr von gefährlichen Abfällen	§ 326 (2) StGB	N	N	Erfassung
676812	Ungenehmigte Einfuhr von gefährlichen Abfällen - besonders schwerer Fall -	§ 326 (2) i.V.m. § 330 StGB	N	N	Erfassung
676820	Ungenehmigte Ausfuhr von gefährlichen Abfällen § 326 Abs. 2 StGB				Nur Ausgabe
676821	Ungenehmigte Ausfuhr von gefährlichen Abfällen	§ 326 (2) StGB	N	N	Erfassung
676822	Ungenehmigte Ausfuhr von gefährlichen Abfällen - besonders schwerer Fall -	§ 326 (2) i.V.m. § 330 StGB	N	N	Erfassung
676830	Ungenehmigte Durchfuhr von gefährlichen Abfällen § 326 Abs. 2 StGB				Nur Ausgabe
676831	Ungenehmigte Durchfuhr von gefährlichen Abfällen	§ 326 (2) StGB	N	N	Erfassung
676832	Ungenehmigte Durchfuhr von gefährlichen Abfällen - besonders schwerer Fall -	§ 326 (2) i.V.m. § 330 StGB	N	N	Erfassung
676900	Schwere Gefährdung durch Freisetzen von Giften § 330a StGB	§ 330a StGB	N	N	Erfassung
677000	Gemeingefährliche Vergiftung gemäß § 314 StGB	§ 314 StGB	N	N	Erfassung

Delikt	Bedeutungstext	Gesetz	Schaden	Opfer	Geltung des Schlüssels: "Nur Ausgabe" "Erfassung u. Ausg."
678000	Ausspähen, Abfangen von Daten einschl. Vorbereitungshandlungen §§ 202a, 202b, 202c StGB				Nur Ausgabe
678010	Ausspähen von Daten § 202a StGB	§ 202a StGB	N	N	Erfassung
678020	Abfangen von Daten § 202b StGB	§ 202b StGB	N	N	Erfassung
678030	Vorbereiten des Ausspähens und Abfangens von Daten §§ 202c StGB	§ 202c StGB	N	N	Erfassung
679000	Weitere Straftaten mit Umweltrelevanz gemäß StGB				Nur Ausgabe
679010	Herbeiführen einer Überschwemmung § 313 StGB	§ 313 StGB	N	N	Erfassung
679020	Beschädigung wichtiger Anlagen § 318 StGB	§ 318 StGB	N	N	Erfassung
700000	Strafrechtliche Nebengesetze				Nur Ausgabe
710000	Straftaten gegen strafrechtliche Nebengesetze auf dem Wirtschaftssektor davon				Nur Ausgabe
712000	Straftaten nach AktG, GenG, GmbHG, HGB, RechnungslegungsgG, UmwandlungsgG, InsO darunter				Nur Ausgabe
712010	Aktiengesetz	AktG	J	N	Erfassung
712020	Handelsgesetzbuch	HGB	J	N	Erfassung
712030	GmbH-Gesetz	GmbHG	J	N	Erfassung
712040	Genossenschaftsgesetz	GenG	J	N	Erfassung
712050	Rechnungslegungsgesetz	RechnlegG	J	N	Erfassung
712060	Umwandlungsgesetz	UmwG	J	N	Erfassung
712200	Insolvenzverschleppung § 15a Insolvenzordnung	§ 15a InsO	J	N	Erfassung
713000	Delikte im Zusammenhang mit Schwarzarbeitbekämpfungsgesetz und Arbeitnehmerüberlassungsgesetz				Nur Ausgabe
713010	Verleihen nichtdeutscher Arbeitnehmer ohne Arbeiterlaubnis; § 15 Arbeitnehmerüberlassungsgesetz	§ 15 AÜG	J	N	Erfassung
713030	Beschäftigung von Ausländern ohne Genehmigung oder ohne Aufenthaltstitel und zu ungünstigen Arbeitsbedingungen; § 10 SchwarzArbG	§ 10 SchwarzArbG	J	N	Erfassung
714000	Straftaten i.V.m. dem Bankgewerbe sowie Wertpapierhandelsgesetz (Güdkreditwesen, BörsenG, DepotG, PfandBG, § 35 BundesbankG, ZAG)				Nur Ausgabe
714010	Bundesbankgesetz	§ 35 BBankG	J	N	Erfassung
714020	Börsengesetz	BörsG	J	N	Erfassung
714030	Pfandbriefgesetz	PfandBG	J	N	Erfassung
714040	Kreditwesengesetz	KWG	J	N	Erfassung
714050	Depotgesetz	DepG	J	N	Erfassung
714060	Wertpapierhandelsgesetz	WpHG	J	N	Erfassung
714070	Zahlungsdiensteaufsichtsgesetz	ZAG	J	N	Erfassung
715000	Straftaten im Zusammenhang mit Urheberrechtsbestimmungen (UrheberrechtsG, MarkenG, § 17 UWG, GebrauchsmusterG, GeschmacksmusterG, KunsturheberrechtsG, PatentG, HalbleiterschutzG) darunter				Nur Ausgabe
715010	Markengesetz	MarkenG	J	N	Erfassung
715020	Geschmacksmustergesetz	GeschmMG	J	N	Erfassung
715030	Gebrauchsmustergesetz	GebraMG	J	N	Erfassung
715040	Kunsturheberrechtsgesetz	KUG	J	N	Erfassung
715050	Urheberrechtsgesetz -sonstige Verstöße- (ohne Schl. 715100 u. 725200)	UrhG	J	N	Erfassung
715060	Patentgesetz	PatG	J	N	Erfassung
715070	Halbleiterschutzgesetz	HalblSchG	J	N	Erfassung
715100	Softwarepiraterie (private Anwendung, z. B. Computerspiele)	§§ 106-108 UrhG	J	N	Erfassung
715200	Softwarepiraterie in Form gewerbsmäßigen Handelns	§§ 107-108a UrhG	J	N	Erfassung
715300	Verrat von Betriebs- und Geschäftsgeheimnissen nach § 17 Abs. 1 und 4 UWG	§ 17 (1, 4) UWG	N	N	Erfassung
715400	Verrat von Betriebs- und Geschäftsgeheimnissen nach § 17 Abs. 2 und 4 UWG	§ 17 (2, 4) UWG	N	N	Erfassung

Delikt	Bedeutungstext	Gesetz	Schaden	Opfer	Geltung des Schlüssels: "Nur Ausgabe" "Erfassung u. Ausg."
716000	Straftaten im Zusammenhang mit Lebens- und Arzneimitteln (z.B. Lebensmittel- und Futtermittelgesetzbuch, ArzneimittelG, WeinG) darunter				Nur Ausgabe
716030	Straftaten nach dem Gentechnikgesetz	GenTG	N	N	Erfassung
716079	Sonstige Straftaten im Zusammenhang mit Lebensmitteln - soweit nicht unter anderen Schlüsseln zu erfassen -	i.Z.m. LM	N	N	Erfassung
716100	Straftaten nach dem Lebensmittel- und Futtermittelgesetzbuch	LFGB	N	N	Erfassung
716200	Straftaten nach dem Arzneimittelgesetz				Nur Ausgabe
716210	Straftaten nach dem Arzneimittelgesetz gemäß § 95 AMG				Nur Ausgabe
716211	Inverkehrbringen von bedenklichen Arzneimitteln	§ 95 AMG	N	N	Erfassung
716212	Inverkehrbringen, Verschreiben oder Anwendung bei Dritten von Arzneimitteln zu Dopingzwecken im Sport	§ 95 AMG	N	N	Erfassung
716213	Illegaler Handel, Abgabe, Bezug von verschreibungspflichtigen Arzneimitteln	§ 95 AMG	N	N	Erfassung
716214	Illegaler Umgang mit Tierarzneimitteln	§ 95 AMG	N	N	Erfassung
716215	Fälschen von Arzneimitteln	§ 95 AMG	N	N	Erfassung
716216	Inverkehrbringen von gefälschten Arzneimitteln	§ 95 AMG	N	N	Erfassung
716217	Besonders schwerer Fall des Verstoßes gegen das Arzneimittelgesetz gemäß § 95 Abs. 3 Nr. 1, 2b und 3	§ 95 (3) 1, 2b, 3 AMG	N	N	Erfassung
716218	Besonders schwerer Fall des Verstoßes gegen das Arzneimittelgesetz gemäß § 95 Abs. 3 Nr. 2a (Doping im Sport an Personen unter 18 Jahren)	§ 95 (3) 2a AMG	N	N	Erfassung
716219	Sonstige Straftaten nach dem Arzneimittelgesetz gemäß § 95 AMG	§ 95 AMG	N	N	Erfassung
716220	Straftaten nach dem Arzneimittelgesetz gemäß § 96 AMG	§ 96 AMG	N	N	Erfassung
716300	Straftaten nach dem Weingesetz	§§ 48, 49 WeinG	N	N	Erfassung
719000	Sonstige Straftaten (Nebengesetze) auf dem Wirtschaftssektor (z.B. Rennwett- und Lotterieg, UWG ohne § 17, VersicherungsaufsichtG, WirtschaftsstrafG, Gewerbeordnung) darunter				Nur Ausgabe
719010	Rennwett- und Lotteriegesetz	RennwG	N	N	Erfassung
719040	Gewerbeordnung	GewO	N	N	Erfassung
719079	Sonstige Nebengesetze auf dem Wirtschaftssektor	so NG WS	N	N	Erfassung
719200	Straftaten nach UWG ohne § 17	§§ 4, 6c, 15, 18, 20 UWG	N	N	Erfassung
720000	Straftaten gegen sonstige strafrechtliche Nebengesetze -ohne Verkehrsdelikte- darunter				Nur Ausgabe
720001	Vereinsgesetz	VereinsG	N	N	Erfassung
720002	Versammlungsgesetze des Bundes und der Länder	VersammlG	N	N	Erfassung
720005	Missbräuchliches Herstellen, Vertreiben oder Ausgeben von amtlichen Kennzeichen § 22a StVG	§ 22a StVG	N	N	Erfassung
720009	Telekommunikationsgesetz	TKG	N	N	Erfassung
720011	Straftaten gemäß § 4 Gewaltschutzgesetz	§ 4 GewaltschG	N	N	Erfassung
720012	Straftaten gemäß § 1 EU-Bestechungsgesetz (EUBestG)	§ 1 EUBestG	N	N	Erfassung
720013	Straftaten gemäß §§ 1 und 2 des Gesetzes zur Bekämpfung internationaler Bestechung (IntBestG)	§§ 1 und 2 IntBestG	N	N	Erfassung
720014	Luftsicherheitsgesetz	LuftSiG	N	N	Erfassung
720079	Sonstige strafrechtliche Nebengesetze	so strfr NG	N	N	Erfassung
720080	§ 114 Abs. 1 Hamburgisches Schulgesetz (HmbSG)	§ 114 (1) HmbSG	N	N	Erfassung
721000	Straftaten gegen § 27 Abs. 2 des Jugendschutzgesetzes	§ 27 (2) Jugendschutzgesetz	N	N	Erfassung
722000	Straftaten gegen § 27 Abs. 1 des Jugendschutzgesetzes	§ 27 (1) Jugendschutzgesetz	N	N	Erfassung
724000	Straftaten gegen § 24 des Passgesetzes	§ 24 PassG	N	N	Erfassung

Delikt	Bedeutungstext	Gesetz	Schaden	Opfer	Geltung des Schlüssels: "Nur Ausgabe" "Erfassung u. Ausg."
725000	Straftaten gegen das Aufenthalts-, das Asylverfahrens- und das Freizügigkeitsgesetz/EU davon				Nur Ausgabe
725100	Unerlaubte Einreise gemäß § 95 Abs. 1 Nr. 3 und Abs. 2 Nr. 1a Aufenthaltsgesetz				Nur Ausgabe
725110	Unerlaubte Einreise gemäß § 95 Abs. 1 Nr. 3 Aufenthaltsgesetz	§ 95 (1) 3 AufenthG	N	N	Erfassung
725120	Unerlaubte Wiedereinreise nach Ausweisung/Abschiebung gemäß § 95 Abs. 2 Nr. 1a Aufenthaltsgesetz	§ 95 (2) 1a AufenthG	N	N	Erfassung
725200	Einschleusen von Ausländern gemäß § 96 Aufenthaltsgesetz				Nur Ausgabe
725210	Einschleusen von Ausländern gemäß § 96 Abs. 1 und 4 Aufenthaltsgesetz	§ 96 (1, 4) AufenthG	N	N	Erfassung
725220	Einschleusen von Ausländern gemäß § 96 Abs. 2 Aufenthaltsgesetz	§ 96 (2) AufenthG	N	N	Erfassung
725300	Erschleichen eines Aufenthaltstitels (gemäß § 95 Abs. 2 Nr. 2 Aufenthaltsgesetz) durch unrichtige oder unvollständige Angaben oder Gebrauch eines so beschafften Aufenthaltstitels zur Täuschung im Rechtsverkehr				Nur Ausgabe
725310	Erschleichen oder Gebrauch eines Aufenthaltstitels (Visum)				Nur Ausgabe
725311	Erschleichen oder Gebrauch eines Aufenthaltstitels (Visum) durch Scheinehe	§ 95 (2) 2 AufenthG	N	N	Erfassung
725312	Erschleichen oder Gebrauch eines Aufenthaltstitels (Visum) durch sonstigen Modus Operandi	§ 95 (2) 2 AufenthG	N	N	Erfassung
725320	Erschleichen oder Gebrauch eines Aufenthaltstitels (Aufenthaltserlaubnis oder Niederlassungsbefugnis)				Nur Ausgabe
725321	Erschleichen oder Gebrauch eines Aufenthaltstitels (Aufenthaltserlaubnis oder Niederlassungsbefugnis) durch Scheinehe	§ 95 (2) 2 AufenthG	N	N	Erfassung
725322	Erschleichen oder Gebrauch eines Aufenthaltstitels (Aufenthaltserlaubnis oder Niederlassungsbefugnis) durch sonstigen Modus Operandi	§ 95 (2) 2 AufenthG	N	N	Erfassung
725400	Einschleusen mit Todesfolge; gewerbs- und bandenmäßiges Einschleusen von Ausländern gemäß § 97 Aufenthaltsgesetz				Nur Ausgabe
725410	Einschleusen mit Todesfolge gemäß § 97 Abs. 1 Aufenthaltsgesetz	§ 97 (1) AufenthG	N	J	Erfassung
725420	Gewerbs- und bandenmäßiges Einschleusen von Ausländern gemäß § 97 Abs. 2 Aufenthaltsgesetz	§ 97 (2) AufenthG	N	N	Erfassung
725500	Straftaten gegen §§ 84, 85 Asylverfahrensgesetz				Nur Ausgabe
725510	Straftaten gegen § 84 Asylverfahrensgesetz	§ 84 AsylVfG	N	N	Erfassung
725520	Straftaten gegen § 85 Asylverfahrensgesetz	§ 85 AsylVfG	N	N	Erfassung
725600	Gewerbs- und bandenmäßige Verleitung zur missbräuchlichen Asylantragstellung § 84a Asylverfahrensgesetz	§ 84a AsylVfG	N	N	Erfassung
725700	unerlaubter Aufenthalt gemäß § 95 Abs. 1 Nr. 1, 2 und Abs. 2 Nr. 1b Aufenthaltsgesetz				Nur Ausgabe
725710	unerlaubter Aufenthalt gemäß § 95 Abs. 1 Nr. 1 und 2 Aufenthaltsgesetz	§ 95 (1) 1, 2 AufenthG	N	N	Erfassung
725720	unerlaubter Aufenthalt nach Ausweisung/Abschiebung gemäß § 95 Abs. 2 Nr. 1b Aufenthaltsgesetz	§ 95 (2) 1b AufenthG	N	N	Erfassung
725800	Einreise oder Aufenthalt trotz Versagung des Freizügigkeitsrechts gemäß § 9 Freizügigkeitsgesetz/EU	§ 9 FreizügigkeitsG/EU	N	N	Erfassung
725900	Sonstige Verstöße gegen das Aufenthaltsgesetz		N	N	Erfassung
726000	Straftaten gegen das Sprengstoff-, das Waffen- und das Kriegswaffenkontrollgesetz davon				Nur Ausgabe
726100	Straftaten gegen das Sprengstoffgesetz	SprengstoffG	N	N	Erfassung
726200	Straftaten gegen das Waffengesetz	§§ 51, 52 WaffG	N	N	Erfassung
726300	Straftaten gegen das Kriegswaffenkontrollgesetz	§§ 19, 20, 22a KWG	N	N	Erfassung
728000	Straftaten gegen das Bundes- (oder Landes-) Datenschutzgesetz				Nur Ausgabe
728010	Straftaten gegen Landesdatenschutzgesetz	Landesdatenschutzgesetz	N	N	Erfassung
728020	Straftaten gegen das Bundesdatenschutzgesetz	Bundesdatenschutzgesetz	N	N	Erfassung

Delikt	Bedeutungstext	Gesetz	Schaden	Opfer	Geltung des Schlüssels: "Nur Ausgabe" "Erfassung u. Ausg."
730000	Rauschgiftdelikte -Betäubungsmittelgesetz- (soweit nicht bereits mit anderer Schlüsselzahl erfasst) davon				Nur Ausgabe
731000	Allgemeine Verstöße gemäß § 29 BtMG (soweit nicht unter 7340 pp. zu erfassen) davon				Nur Ausgabe
731100	Allgemeiner Verstoß (§ 29 BtMG) - mit Heroin	§ 29 BtMG	N	N	Erfassung
731200	Allgemeiner Verstoß (§ 29 BtMG) - mit Kokain einschl. Crack				Nur Ausgabe
731201	Allgemeiner Verstoß (§ 29 BtMG) - mit Crack	§ 29 BtMG	N	N	Erfassung
731202	Allgemeiner Verstoß (§ 29 BtMG) - Kokain	§ 29 BtMG	N	N	Erfassung
731300	Allgemeiner Verstoß (§ 29 BtMG) - mit LSD	§ 29 BtMG	N	N	Erfassung
731400	Allgemeiner Verstoß (§ 29 BtMG) - mit Amphetamin/Methamphetamin und deren Derivaten in Pulver- oder flüssiger Form	§ 29 BtMG	N	N	Erfassung
731500	Allgemeiner Verstoß (§ 29 BtMG) - mit Amphetamin/Methamphetamin und deren Derivaten in Tabletten- bzw. Kapselform (Ecstasy)	§ 29 BtMG	N	N	Erfassung
731800	Allgemeiner Verstoß (§ 29 BtMG) - mit Cannabis und Zubereitungen	§ 29 BtMG	N	N	Erfassung
731900	Allgemeiner Verstoß (§ 29 BtMG) - mit sonstigen Betäubungsmitteln	§ 29 BtMG	N	N	Erfassung
732000	Illegaler Handel mit und Schmuggel von Rauschgiften gemäß § 29 BtMG davon				Nur Ausgabe
732100	Illegaler Handel mit und Schmuggel (§ 29 BtMG) - mit/von Heroin				Nur Ausgabe
732110	Illegaler Handel (§ 29 BtMG) - mit Heroin	§ 29 BtMG	N	N	Erfassung
732120	Schmuggel (§ 29 BtMG) - von Heroin	§ 29 BtMG	N	N	Erfassung
732200	Illegaler Handel mit und Schmuggel (§ 29 BtMG) - mit/von Kokain einschl. Crack				Nur Ausgabe
732210	Illegaler Handel (§ 29 BtMG) - mit Kokain einschl. Crack				Nur Ausgabe
732211	Illegaler Handel (§ 29 BtMG) - mit Crack	§ 29 BtMG	N	N	Erfassung
732212	Illegaler Handel (§ 29 BtMG) - mit Kokain	§ 29 BtMG	N	N	Erfassung
732220	Schmuggel (§ 29 BtMG) - von Kokain einschl. Crack				Nur Ausgabe
732221	Schmuggel (§ 29 BtMG) - von Crack	§ 29 BtMG	N	N	Erfassung
732222	Schmuggel (§ 29 BtMG) - von Kokain	§ 29 BtMG	N	N	Erfassung
732300	Illegaler Handel mit und Schmuggel (§ 29 BtMG) - mit/von LSD				Nur Ausgabe
732310	Illegaler Handel (§ 29 BtMG) - mit LSD	§ 29 BtMG	N	N	Erfassung
732320	Schmuggel (§ 29 BtMG) - von LSD	§ 29 BtMG	N	N	Erfassung
732400	Illegaler Handel mit und Schmuggel (§ 29 BtMG) - mit/von Amphetamin/Methamphetamin und deren Derivaten in Pulver- oder flüssiger Form				Nur Ausgabe
732410	Illegaler Handel (§ 29 BtMG) - mit Amphetamin/Methamphetamin und deren Derivaten in Pulver- oder flüssiger Form	§ 29 BtMG	N	N	Erfassung
732420	Schmuggel (§ 29 BtMG) - von Amphetamin/Methamphetamin und deren Derivaten in Pulver- oder flüssiger Form	§ 29 BtMG	N	N	Erfassung
732500	Illegaler Handel mit und Schmuggel (§ 29 BtMG) - mit/von Amphetamin/Methamphetamin und deren Derivaten in Tabletten- bzw. Kapselform (Ecstasy)				Nur Ausgabe
732510	Illegaler Handel (§ 29 BtMG) - mit Amphetamin/Methamphetamin und deren Derivaten in Tabletten- bzw. Kapselform (Ecstasy)	§ 29 BtMG	N	N	Erfassung
732520	Schmuggel (§ 29 BtMG) - von Amphetamin/Methamphetamin und deren Derivaten in Tabletten- bzw. Kapselform (Ecstasy)	§ 29 BtMG	N	N	Erfassung
732800	Illegaler Handel mit und Schmuggel (§ 29 BtMG) - mit/von Cannabis und Zubereitungen				Nur Ausgabe
732810	Illegaler Handel (§ 29 BtMG) - mit Cannabis und Zubereitungen	§ 29 BtMG	N	N	Erfassung
732820	Schmuggel (§ 29 BtMG) - von Cannabis und Zubereitungen	§ 29 BtMG	N	N	Erfassung
732900	illegaler Handel mit und Schmuggel (§ 29 BtMG) - mit/von sonstigen Betäubungsmitteln				Nur Ausgabe
732910	Illegaler Handel (§ 29 BtMG) - mit sonstigen Betäubungsmitteln	§ 29 BtMG	N	N	Erfassung
732920	Schmuggel (§ 29 BtMG) - von sonstigen Betäubungsmitteln	§ 29 BtMG	N	N	Erfassung

Delikt	Bedeutungstext	Gesetz	Schaden	Opfer	Geltung des Schlüssels: "Nur Ausgabe" "Erfassung u. Ausg."
733000	Illegale Einfuhr von Betäubungsmitteln gemäß § 30 Abs. 1 Nr. 4 BtMG (in nicht geringer Menge) davon				Nur Ausgabe
733100	Illegale Einfuhr in nicht geringer Menge (§ 30 Abs. 1 Nr. 4 BtMG) - von Heroin	§ 30 (1) 4 BtMG	N	N	Erfassung
733200	Illegale Einfuhr in nicht geringer Menge (§ 30 Abs. 1 Nr. 4 BtMG) - von Kokain einschl. Crack				Nur Ausgabe
733201	Illegale Einfuhr in nicht geringer Menge (§ 30 Abs. 1 Nr. 4 BtMG) - von Crack	§ 30 (1) 4 BtMG	N	N	Erfassung
733202	Illegale Einfuhr in nicht geringer Menge (§ 30 Abs. 1 Nr. 4 BtMG) - von Kokain	§ 30 (1) 4 BtMG	N	N	Erfassung
733300	Illegale Einfuhr in nicht geringer Menge (§ 30 Abs. 1 Nr. 4 BtMG) - von LSD	§ 30 (1) 4 BtMG	N	N	Erfassung
733400	Illegale Einfuhr in nicht geringer Menge (§ 30 Abs. 1 Nr. 4 BtMG) - von Amphetamin/Methamphetamin und deren Derivaten in Pulver- oder flüssiger Form	§ 30 (1) 4 BtMG	N	N	Erfassung
733500	Illegale Einfuhr in nicht geringer Menge (§ 30 Abs. 1 Nr. 4 BtMG) - von Amphetamin/Methamphetamin und deren Derivaten in Tabletten- bzw. Kapselform (Ecstasy)	§ 30 (1) 4 BtMG	N	N	Erfassung
733800	Illegale Einfuhr in nicht geringer Menge (§ 30 Abs. 1 Nr. 4 BtMG) - von Cannabis und Zubereitungen	§ 30 (1) 4 BtMG	N	N	Erfassung
733900	Illegale Einfuhr in nicht geringer Menge (§ 30 Abs. 1 Nr. 4 BtMG) - von sonstigen Betäubungsmitteln	§ 30 (1) 4 BtMG	N	N	Erfassung
734000	Sonstige Verstöße gegen das BtMG davon				Nur Ausgabe
734100	Illegaler Anbau von Betäubungsmitteln gemäß § 29 Abs. 1 Nr. 1 BtMG	§ 29 (1) 1 BtMG	N	N	Erfassung
734200	Betäubungsmittelanbau, -herstellung und -handel als Mitglied einer Bande §§ 30 Abs. 1 Nr. 1, 30a BtMG				Nur Ausgabe
734210	Verstöße gemäß § 30 Abs. 1 Nr. 1 BtMG	§ 30 (1) 1 BtMG	N	N	Erfassung
734220	Verstöße gemäß § 30a BtMG	§ 29a BtMG	N	N	Erfassung
734300	Bereitstellung von Geldmitteln oder anderen Vermögensgegenständen § 29 Abs. 1 Nr. 13 BtMG	§ 29 (1) 13 BtMG	N	N	Erfassung
734400	Werbung für Betäubungsmittel § 29 Abs. 1 Nr. 8 BtMG	§ 29 (1) 8 BtMG	N	N	Erfassung
734500	Abgabe, Verabreichung oder Überlassung von Betäubungsmitteln an Minderjährige § 29a Abs. 1 Nr. 1; ggf. § 30 Abs. 1 Nr. 2 BtMG				Nur Ausgabe
734510	Abgabe, Verabreichung oder Überlassung von Betäubungsmitteln an Minderjährige § 29a Abs. 1 Nr. 1 BtMG	§ 29a (1) 1 BtMG	N	N	Erfassung
734520	Gewerbsmäßige Abgabe, Verabreichung oder Überlassung von Betäubungsmitteln an Minderjährige § 30 Abs. 1 Nr. 2 BtMG	§ 30 (1) 2 BtMG	N	N	Erfassung
734600	Leichtfertige Verursachung des Todes eines Anderen durch Abgabe pp. von Betäubungsmitteln § 30 Abs. 1 Nr. 3 BtMG	§ 30 (1) 3 BtMG	N	J	Erfassung
734700	Illegale Verschreibung und Verabreichung durch Ärzte § 29 Abs. 1 Nr. 6 BtMG	§ 29 (1) 6 BtMG	N	N	Erfassung

Delikt	Bedeutungstext	Gesetz	Schaden	Opfer	Geltung des Schlüssels: "Nur Ausgabe" "Erfassung u. Ausg."
734800	Illegale(r) Handel, Herstellung, Abgabe und Besitz in nicht geringer Menge von Betäubungsmitteln gemäß § 29a Abs. 1 Nr. 2 BtMG				Nur Ausgabe
734810	Illegale(r) Abgabe und Besitz in nicht geringer Menge gemäß § 29a Abs. 1 Nr. 2 BtMG				Nur Ausgabe
734811	von Heroin	§ 29a (1) 2 BtMG	N	N	Erfassung
734812	von Kokain einschl. Crack	§ 29a (1) 2 BtMG	N	N	Erfassung
734813	von LSD	§ 29a (1) 2 BtMG	N	N	Erfassung
734814	von Amphetamin/Methamphetamin und deren Derivaten in Pulver- oder flüssiger Form	§ 29a (1) 2 BtMG	N	N	Erfassung
734815	von Amphetamin/Methamphetamin und deren Derivaten in Tabletten- bzw. Kapselform (Ecstasy)	§ 29a (1) 2 BtMG	N	N	Erfassung
734818	von Cannabis und Zubereitungen	§ 29a (1) 2 BtMG	N	N	Erfassung
734819	von sonstigen Betäubungsmitteln	§ 29a (1) 2 BtMG	N	N	Erfassung
734820	Illegaler Handel in nicht geringer Menge gemäß § 29a Abs. 1 Nr. 2 BtMG				Nur Ausgabe
734821	von Heroin	§ 29a (1) 2 BtMG	N	N	Erfassung
734822	von Kokain einschl. Crack	§ 29a (1) 2 BtMG	N	N	Erfassung
734823	von LSD	§ 29a (1) 2 BtMG	N	N	Erfassung
734824	von Amphetamin/Methamphetamin und deren Derivaten in Pulver- oder flüssiger Form	§ 29a (1) 2 BtMG	N	N	Erfassung
734825	von Amphetamin/Methamphetamin und deren Derivaten in Tabletten- bzw. Kapselform (Ecstasy)	§ 29a (1) 2 BtMG	N	N	Erfassung
734828	von Cannabis und Zubereitungen	§ 29a (1) 2 BtMG	N	N	Erfassung
734829	von sonstigen Betäubungsmitteln	§ 29a (1) 2 BtMG	N	N	Erfassung
734840	Illegale Herstellung in nicht geringer Menge gemäß § 29a Abs. 1 Nr. 2 BtMG				Nur Ausgabe
734841	von Heroin	§ 29a (1) 2 BtMG	N	N	Erfassung
734842	von Kokain einschl. Crack	§ 29a (1) 2 BtMG	N	N	Erfassung
734843	von LSD	§ 29a (1) 2 BtMG	N	N	Erfassung
734844	von Amphetamin/Methamphetamin und deren Derivaten in Pulver- oder flüssiger Form	§ 29a (1) 2 BtMG	N	N	Erfassung
734845	von Amphetamin/Methamphetamin und deren Derivaten in Tabletten- bzw. Kapselform (Ecstasy)	§ 29a (1) 2 BtMG	N	N	Erfassung
734848	von Cannabis und Zubereitungen	§ 29a (1) 2 BtMG	N	N	Erfassung
734849	von sonstigen Betäubungsmitteln	§ 29a (1) 2 BtMG	N	N	Erfassung

Delikt	Bedeutungstext	Gesetz	Schaden	Opfer	Geltung des Schlüssels: "Nur Ausgabe" "Erfassung u. Ausg."
740000	Straftaten gegen strafrechtliche Nebengesetze auf dem Umweltsektor (neben Schlüssel 7160) darunter				Nur Ausgabe
740001	Transplantationsgesetz (illegaler Organhandel)	TPG	N	N	Erfassung
740002	Hundeverbringungs- und -einfuhrbeschränkungsgesetz	HundVerbrEinfG	N	N	Erfassung
740003	Verstoß gegen das Heilpraktikergesetz	HPG	N	N	Erfassung
740079	Sonstiges strafrechtliches Nebengesetz auf dem Umweltsektor (ohne Lebensmittel)	so strf NG US (o Lm)	N	N	Erfassung
741000	Straftaten nach dem ChemikalienG				Nur Ausgabe
741001	Straftaten nach § 27 ChemikalienG i.V.m. der Gefahrstoffverordnung	§ 27 ChemG i.V.m. GefStoffVO	N	N	Erfassung
741079	Sonstige Straftaten nach dem ChemikalienG	ChemG	N	N	Erfassung
742000	Straftaten nach dem Infektionsschutz- und TierseuchenG				Nur Ausgabe
742010	Infektionsschutzgesetz	InfektSchG	N	N	Erfassung
742020	Tierseuchengesetz	TierseuchG	N	N	Erfassung
743000	Straftaten nach dem Bundesnaturschutz-, Tierschutz-, Bundesjagd- und PflanzenschutzG				Nur Ausgabe
743010	Bundesnaturschutzgesetz	BNatSchG	N	N	Erfassung
743020	Tierschutzgesetz	TierSchG	N	N	Erfassung
743030	Bundesjagdgesetz	BJagdG	N	N	Erfassung
743040	Pflanzenschutzgesetz	PflSchG	N	N	Erfassung
886000	Schwere Einbruchskriminalität				Nur Ausgabe
887000	Vorsätzliche Tötungsdelikte				Nur Ausgabe
888000	Wohnungseinbruchdiebstahl				Nur Ausgabe
889000	Diebstahl <rund um den Kraftwagen>				Nur Ausgabe
890000	Straftaten insgesamt, jedoch ohne Verstöße gegen das Aufenthalts-, das Asylverfahrens- und das Freizügigkeitsgesetz/EU (Schlüssel 7250)				Nur Ausgabe
891000	Rauschgiftkriminalität darunter				Nur Ausgabe
891100	Direkte Beschaffungskriminalität				Nur Ausgabe
892000	Gewaltkriminalität				Nur Ausgabe
893000	Wirtschaftskriminalität und zwar				Nur Ausgabe
893100	Wirtschaftskriminalität bei Betrugsdelikten				Nur Ausgabe
893200	Insolvenzstraftaten gemäß StGB und Nebenstrafrecht				Nur Ausgabe
893300	Wirtschaftskriminalität im Anlage- und Finanzierungsbereich pp.				Nur Ausgabe
893400	Wettbewerbsdelikte				Nur Ausgabe
893500	Wirtschaftskriminalität im Zusammenhang mit Arbeitsverhältnissen				Nur Ausgabe
893600	Betrug und Untreue im Zusammenhang mit Beteiligungen und Kapitalanlagen				Nur Ausgabe
894000	Sexueller Missbrauch von Kindern				Nur Ausgabe
895000	Menschenhandel insgesamt				Nur Ausgabe
896000	Straftaten gegen Bestimmungen zum Schutze der Jugend				Nur Ausgabe
897000	Computerkriminalität				Nur Ausgabe
898000	Umweltkriminalität davon				Nur Ausgabe
898100	Umweltstraftaten gemäß 29. Abschnitt des StGB				Nur Ausgabe
898200	Sonstige Straftaten nach dem StGB mit Umweltrelevanz				Nur Ausgabe
898300	Umweltstraftaten gemäß strafrechtlichen Nebengesetzen				Nur Ausgabe
899000	Straßenkriminalität				Nur Ausgabe
899100	Straßenraub				Nur Ausgabe
899200	Straßendiebstahl				Nur Ausgabe
899500	Graffiti insgesamt				Nur Ausgabe

Summenschlüsselerläuterung

886000	<u>Schwere Einbruchskriminalität</u>^{1 2}
	405*** Diebstahl in/aus Banken, Sparkassen, Poststellen und dergleichen
	410*** Diebstahl in/aus Dienst-, Büro-, Fabrikations-, Werkstatt- und Lagerräumen
	415*** Diebstahl in/aus Gaststätten, Hotels, Pensionen und Kantinen
	420*** Schwerer Diebstahl in/aus Kiosken
	425*** Diebstahl in/aus Warenhäusern, Verkaufsräumen und Selbst-bedienungsläden (ohne 426*** Ladendiebstahl – Diebstahl von ausgelegten Waren durch Kunden während der Geschäftszeit –)
	435*** Wohnungseinbruchsdiebstahl gem. § 244 Abs. 1 Nr. 3 StGB
	436*** Wohnungseinbruchsdiebstahl in/aus Wohnräumen am Tage (TWE) ³
	440*** Schwerer Diebstahl in/aus Boden-, Kellerräumen und Waschküchen
	445*** Schwerer Diebstahl in/aus überwiegend unbezogenen Neu- und Rohbauten, Baubuden und Baustellen
887000	<u>Vorsätzliche Tötungsdelikte</u>¹
	01**** Mord
	0200** Totschlag und Tötung auf Verlangen
888000	<u>Wohnungseinbruchsdiebstähle</u>¹
	435*** Wohnungseinbruchsdiebstahl (§ 244 Abs. 1 Nr. 3 StGB)
	436*** Wohnungseinbruchsdiebstahl in/aus Wohnraum am Tage (TWE) ³
889000	<u>Diebstahl rund um den Kraftwagen</u>¹
	*001** Diebstahl insgesamt von Kraftwagen
	*101** Diebstahl insgesamt aus Dienst-, Büro-, Fabrikations-, Werkstatt- oder Lagerräumen von Kraftwagen
	*451** Diebstahl insgesamt aus überwiegend unbezogenen Neu- und Rohbauten, Baubuden und Baustellen von Kraftwagen
	*50*** Diebstahl insgesamt in/aus Kraftfahrzeugen
	*550** Diebstahl insgesamt an Kraftfahrzeugen
890000	<u>Straftaten gesamt, jedoch ohne Straftaten gem. dem AufenthaltsG / AsylVerfG / FreizügigkeitsG/EU (Schlüssel 725*)</u>⁴
891000	<u>Rauschgiftkriminalität</u>⁴
	2180** Raub zur Erlangung von Betäubungsmitteln
	*700** Diebstahl insgesamt von Betäubungsmitteln / Rezeptformularen zur Erlangung von Betäubungsmitteln
	542000 Fälschung zur Erlangung von Betäubungsmitteln
	73**** Rauschgiftdelikte nach BtMG
891100	<u>Direkte Beschaffungskriminalität</u>⁴
	2180** Raub zur Erlangung von Betäubungsmitteln
	*700** Diebstahl insgesamt von Betäubungsmitteln / Rezeptformularen zur Erlangung von Betäubungsmitteln
	542000 Fälschung zur Erlangung von Betäubungsmitteln

¹ Hamburger Summenschlüssel

² Schlüssel 886000 war bis 31.12.2007 Schlüssel 895000

³ Von einem TWE ist auszugehen, wenn die Tatzeit zwischen 06:00 und 21:00 Uhr liegt.

⁴ Bundesweiter Summenschlüssel

892000	<u>Gewaltkriminalität</u>⁵
01****	Mord
0200**	Totschlag und Tötung auf Verlangen §§ 212, 213, 216 StGB
111***	Vergewaltigung / sexuelle Nötigung
21****	Raub, räuberische Erpressung und räuberischer Angriff auf Kraftfahrer gem. §§ 249 bis 252, 255, 316a StGB
2210**	Körperverletzung mit Todesfolge gem. §§ 227, 231 StGB
222***	Gefährliche und schwere Körperverletzung gem. §§ 224, 226, 231 StGB
233***	Erpresserischer Menschenraub gem. § 239a StGB
234***	Geiselnahme gem. § 239b StGB
235000	Angriff auf den Luft- und Seeverkehr gem. § 316c StGB
893000	<u>Wirtschaftskriminalität</u>^{5 6}
893100	<u>Wirtschaftskriminalität bei Betrugsdelikten (Deliktsbereich 51**** ohne 5150**, 5182** und 5184**)</u>^{5 6}
893200	<u>Insolvenzstraftaten gem. StGB und Nebenstrafrecht</u>^{5 6}
56****	Insolvenzstraftaten §§ 283, 283a-d StGB
7122**	Insolvenzverschleppung § 15a InsO
893300	<u>Wirtschaftskriminalität im Anlage- und Finanzierungsbereich pp.</u>^{5 6}
513***	Beteiligungs- und Kapitalanlagebetrug
514100	Kreditbetrug gemäß § 265b StGB
514300	Kreditbetrug gemäß § 263 StGB
514400	Wechselbetrug gemäß § 263 StGB
514500	Wertpapierbetrug gemäß § 263 StGB
7140**	Straftaten i. V. m. dem Bankgewerbe sowie Wertpapierhandelsgesetz
893400	<u>Wettbewerbsdelikte</u>^{5 6}
656000	Wettbewerbsbeschränkende Absprachen bei Ausschreibungen (§ 298 StGB)
715***	Straftaten gegen Urheberrechtsbestimmungen
719200	Straftaten nach UWG ohne § 17
893500	<u>Wirtschaftskriminalität im Zusammenhang mit Arbeitsverhältnissen</u>^{5 6}
517300	Arbeitsvermittlungsbetrug gemäß § 263 StGB
517700	Betrug z. N. v. Sozialversicherungen und Sozialversicherungsträgern gemäß § 263 StGB
522000	Vorenthalten und Veruntreuen von Arbeitsentgelt gemäß § 266a StGB
7130**	Delikte im Zusammenhang mit illegaler Beschäftigung gem. §§ 10, 11 SchwarzArbG, §§ 15, 15a AÜG und Erschleichung von Sozialleistungen im Zusammenhang mit der Erbringung von Dienst- oder Werkleistungen gem. § 9 SchwarzArbG
893600	<u>Betrug und Untreue im Zusammenhang mit Beteiligungen und Kapitalanlagen</u>^{5 6}
513100	Prospektbetrug gemäß § 264a StGB
513200	Anlagebetrug gemäß § 263 StGB
513300	Betrug bei Börsenspekulationen gemäß § 263 StGB
513400	Beteiligungsdelikt gemäß § 263 StGB
521100	Untreue bei Kapitalanlagegeschäften gemäß § 266 StGB
894000	<u>Sexueller Missbrauch von Kindern</u>⁷
131***	Sexueller Missbrauch von Kindern gemäß §§ 176, 176a, 176b StGB

⁵ Bundesweiter Summenschlüssel

⁶ Zuordnung der Fälle jeweils nur, wenn Sonderkennung Wirtschaftskriminalität oder Sonderkennung Wirtschaftskriminalität mit Tatmittel Internet = ja.

⁷ Hamburger Summenschlüssel

895000	<u>Menschenhandel insgesamt</u> ^{8 9}
	236*** Menschenhandel zum Zweck der sexuellen Ausbeutung gemäß § 232 StGB
	237*** Menschenhandel zum Zweck der Ausbeutung der Arbeitskraft gemäß § 233 StGB
	238*** Förderung des Menschenhandels gemäß § 233a StGB
896000	<u>Jugendschutzdelikte</u> ⁹
	143100 Verbreitung pornographischer Erzeugnisse an Personen unter 18 Jahren § 184 Abs. 1 Nr. 1, 2, 5 StGB
	626100 Gewaltdarstellung; Schriften an Personen unter 18 Jahren § 131 Abs. 1 Nr. 3 StGB
	721000 Straftaten gegen § 27 Abs. 2 des Jugendschutzgesetzes (bis 31.03.2003: § 12 Abs. 4 des Gesetzes zum Schutze der Jugend in der Öffentlichkeit [JÖSchG])
	722000 Straftaten gegen § 27 Abs. 1 des Jugendschutzgesetzes (bis 31.03.2003: Gesetz über die Verbreitung jugendgefährdender Schriften)
897000	<u>Computerkriminalität</u> ⁹
	516300 Betrug mittels rechtswidrig erlangter Debitkarten mit PIN
	517500 Computerbetrug § 263a StGB – soweit nicht unter den Schlüsseln 5163 bzw. 5179 zu erfassen –
	517900 Betrug mit Zugangsberechtigungen zu Kommunikationsdiensten
	5430** Fälschung beweisrelevanter Daten, Täuschung im Rechtsverkehr bei Datenverarbeitung § 269, 270 StGB
	6742** Datenveränderung, Computersabotage §§ 303a, 303b StGB
	6780** Ausspähen/Abfangen von Daten, Vorbereiten des Ausspähens/Anfangens von Daten gem. §§ 202a, 202b, 202c StGB
	715100 Softwarepiraterie (private Anwendung z. B. Computerspiele)
	715200 Softwarepiraterie in Form gewerbsmäßigen Handelns
898000	<u>Umweltkriminalität</u> ⁹
	662*** Wilderei §§ 292, 293 StGB
	675*** Sprengstoff- und Strahlungsverbrechen §§ 307 bis 312 StGB
	676*** Straftaten gegen die Umwelt §§ 324, 324a, 325 bis 330a StGB
	677000 Gemeingefährliche Vergiftung gemäß § 314 StGB
	6790** Weitere Straftaten mit Umweltrelevanz gemäß StGB
	716*** Straftaten im Zusammenhang mit Lebensmitteln (z. B. Lebensmittel- und Futtermittelgesetzbuch, ArzneimittelG, WeinG)
	74**** Straftaten gegen strafrechtliche Nebengesetze auf dem Umweltsektor (neben Schlüssel 716***)
898100	<u>Umweltstraftaten gemäß 29. Abschnitt des StGB</u> ⁹
	676*** Straftaten gegen die Umwelt §§ 324, 324a, 325 bis 330a StGB
898200	<u>Sonstige Straftaten nach StGB mit Umweltrelevanz</u> ⁹
	662*** Wilderei §§ 292, 293 StGB
	675*** Sprengstoff- und Strahlungsverbrechen §§ 307 bis 312 StGB
	677000 Gemeingefährliche Vergiftung gemäß § 314 StGB
	6790** Weitere Straftaten mit Umweltrelevanz gemäß StGB
898300	<u>Umweltstraftaten gemäß strafrechtlichen Nebengesetzen</u> ¹⁰
	716*** Straftaten im Zusammenhang mit Lebensmitteln (z. B. Lebensmittel- und Futtermittelgesetzbuch, ArzneimittelG, WeinG)
	74**** Straftaten gegen strafrechtliche Nebengesetze auf dem Umweltsektor (neben Schlüssel 716000)

⁸ Schlüssel 895000 mit der Bedeutung „Menschenhandel insgesamt“ wurde zum 01.01.2008 bundesweit neu eingeführt.

⁹ Bundesweiter Summenschlüssel

899000	<u>Straßenkriminalität</u>¹⁰
111100	Vergewaltigung überfallartig (Einzeltäter) § 177 Abs. 2 Nr. 1, Abs. 3 und 4 StGB
111200	Vergewaltigung überfallartig (durch Gruppen) § 177 Abs. 2 Nr. 2 StGB
1320**	exhibitionistische Handlungen und Erregung öffentlichen Ärgernisses §§ 183, 183a StGB
213***	Raubüberfälle auf Geld- und Kassenboten
214***	räuberischer Angriff auf Kraftfahrer § 316a StGB
2160**	Handtaschenraub
2170**	sonstige Raubüberfälle auf Straßen, Wegen oder Plätzen
2221**	gefährliche und schwere Körperverletzung auf Straßen, Wegen oder Plätzen
233300	erpresserischer Menschenraub i. V. m. Raubüberfall auf Geld- und Werttransporte
234300	Geiselnahme i. V. m. Raubüberfall auf Geld- und Werttransporte
*50***	Diebstahl insgesamt in/aus Kraftfahrzeugen
*550**	Diebstahl insgesamt an Kraftfahrzeugen
*90***	Taschendiebstahl insgesamt
*001**	Diebstahl insgesamt von Kraftwagen (einschließlich unbefugter Ingebrauchnahme)
*002**	Diebstahl insgesamt von Mopeds und Krafträdern (einschließlich unbefugter Ingebrauchnahme)
*003**	Diebstahl insgesamt von Fahrrädern (einschließlich unbefugter Ingebrauchnahme)
*007**	Diebstahl insgesamt von/aus Automaten
6230**	Landfriedensbruch §§ 125, 125a StGB
6741**	Sachbeschädigung an Kraftfahrzeugen
6743**	sonstige Sachbeschädigung auf Straßen, Wegen oder Plätzen
899100	<u>Straßenraub</u>¹¹
213***	Raub, räuberische Erpressung und räuberischer Angriff auf Geld- und Kassenboten
214***	räuberischer Angriff auf Kraftfahrer § 316a StGB
2160**	Handtaschenraub
2170**	sonstige Raubüberfälle auf Straßen, Wegen oder Plätzen
233300	Erpresserischer Menschenraub i.V.m. Raubüberfall auf Geld- und Werttransporte
234300	Geiselnahme i.V.m. Raubüberfall auf Geld- und Werttransporte
899200	<u>Straßendiebstahl</u>¹¹
*50***	Diebstahl insgesamt in/aus Kraftfahrzeugen
*550**	Diebstahl insgesamt an Kraftfahrzeugen
*90***	Taschendiebstahl insgesamt
*001**	Diebstahl insgesamt von Kraftwagen (einschließlich unbefugter Ingebrauchnahme)
*002**	Diebstahl insgesamt von Mopeds und Krafträdern (einschließlich unbefugter Ingebrauchnahme)
*003**	Diebstahl insgesamt von Fahrrädern (einschließlich unbefugter Ingebrauchnahme)
*007**	Diebstahl insgesamt von/aus Automaten
899500	<u>Sachbeschädigung durch Graffiti insgesamt</u>¹⁰
674011	Sachbeschädigung durch Graffiti ohne Schl. 674111 u. 674311
674021	Gemeinschädliche Sachbeschädigung durch Graffiti ohne Schl. 674321
674111	Sachbeschädigung durch Graffiti an Kfz
674311	Sonstige Sachbeschädigung durch Graffiti auf Straßen, Wegen oder Plätzen
674321	Gemeinschädliche Sachbeschädigung durch Graffiti auf Straßen, Wegen oder Plätzen

¹⁰ Bundesweiter Summenschlüssel

¹¹ Hamburger Summenschlüssel

Tabellenanhang

Tabelle 01 - Grundtabelle

Tabelle 07 - Aufgliederung der Straftaten nach der Schadenshöhe

Tabelle 20 - Aufgliederung der Tatverdächtigen insgesamt nach Alter und Geschlecht

Tabelle 40 - Aufgliederung der deutschen Tatverdächtigen nach Alter und Geschlecht

Tabelle 50 - Aufgliederung der nichtdeutschen Tatverdächtigen nach Alter und Geschlecht

Tabelle 91 - Aufgliederung der Opfer nach Alter und Geschlecht

Tabelle 92 - Opfer-Tatverdächtigen-Beziehung

Tabelle 120 - Gegenüberstellung aller Straftaten(gruppen) 2010/2011

Tabelle 01**Grundtabelle**

die Tabelle 01 gibt eine Übersicht über

- die innerhalb eines Zeitraumes in einem Bereich erfassten Straftaten und die darin enthaltenen Versuchshandlungen
- die Verwendung der Tatorte nach der Einwohnerzahl
- die Verwendung von Schusswaffen
- die Aufklärungsquoten
- ermittelte Tatverdächtige

Die Vertikale der Tabelle ist nach Schlüsselzahlen gemäß Straftatenkatalog unterteilt.

In Spalte 16 wird jeder Tatverdächtige zu jeder von ihm begangenen Deliktsart – unabhängig von der Anzahl – nur einmal gezählt; dies gilt auch, wenn gegen einen Tatverdächtigen innerhalb des Berichtszeitraums mehrmals ermittelt wurde (echte Tatverdächtigenzählung).

In der Straftatenuntergliederung wird der Tatverdächtige, selbst wenn er in den Untergruppierungen mehrfach gezählt wurde, in der nächsthöheren Gruppe nur einmal gezählt. Die Summe der Tatverdächtigen aus den Untergruppen muss folglich mit der Anzahl der Tatverdächtigen jeweils nächsthöheren Gruppe nicht übereinstimmen.

In der „Insgesamt“-Zeile der Tabelle wird jeder Tatverdächtige – unabhängig von der Zählung in der Straftatenuntergliederung – nur einmal gezählt. Diese Zeile enthält damit die Gesamtzahl der ermittelten Tatverdächtigen.

Soweit bei einem Tabellenausdruck für Schlüsselzahlen keine Werte auszuwerfen sind, wird diese Zeile unterdrückt.

Schlüsselzahl der Tat	Straftaten	Erfasste Fälle	% Anteil an allen Taten	von Spalte 3 Versuche		Tatort					Mit Schusswaffe		Aufklärung		Gesamtzahl der ermittelten Tatverd.	von SPALTE 16			
				Fälle	in %	bis 20.000 Einw.	20.000 bis 100.000 Einw.	100.000 bis 500.000 Einw.	500.000 und mehr Einw.	unbekannt	gedroht	gesch.	Fälle	in %		männl.	weibl.	Nichtdeutsche Tatverdächtige	
																		Anzahl	in %
1	2	3	4	5	6	7	8	9	10	11	12	13	14	15	16	17	18	19	20
-----	Straftaten gesamt (0-7)	228874	100,0	16929	7,4	0	0	0	228617	258	306	171	101455	44,3	68068	51040	17028	22320	32,8
000000	Straftaten gegen das Leben	89	0,0	50	56,2	0	0	0	90	0	0	12	72	80,9	80	68	12	35	43,8
010000	Mord	12	0,0	8	66,7	0	0	0	13	0	0	1	11	91,7	11	10	1	6	54,5
010079	Sonstiger Mord	9	0,0	8	88,9	0	0	0	9	0	0	0	8	88,9	8	7	1	4	50,0
011000	Mord im Zus.-hang m. Raubdel.	2	0,0	0	0,0	0	0	0	2	0	0	1	1	50,0	1	1	0	1	100,0
012000	Mord im Zus.-h. m. Sexualdel.	1	0,0	0	0,0	0	0	0	2	0	0	0	2	200,0	2	2	0	1	50,0
020000	Totschlag/Tötung a. Verlangen	49	0,0	42	85,7	0	0	0	49	0	0	11	46	93,9	49	43	6	27	55,1
020010	Totschlag gem. § 212	48	0,0	42	87,5	0	0	0	48	0	0	11	45	93,8	48	43	5	27	56,3
020030	Tötung auf Verlangen	1	0,0	0	0,0	0	0	0	1	0	0	0	1	100,0	1	0	1	0	0,0
030000	Fahrlässige Tötung	27	0,0	0	0,0	0	0	0	27	0	0	0	14	51,9	20	16	4	2	10,0
040000	Abbruch der Schwangerschaft	1	0,0	0	0,0	0	0	0	1	0	0	0	1	100,0	1	0	1	0	0,0
040040	Werbung Schwan-abbruch § 219a	1	0,0	0	0,0	0	0	0	1	0	0	0	1	100,0	1	0	1	0	0,0
100000	Straft. geg. sex. Selbstbest.	1459	0,6	51	3,5	0	0	0	1458	1	1	0	1183	81,1	773	631	142	312	40,4
110000	Gewaltanw. Ausnutz. Abh.verh.	206	0,1	36	17,5	0	0	0	206	0	1	0	169	82,0	185	182	3	74	40,0
111000	Vergew./bes. schw. sex. Nöt.	144	0,1	25	17,4	0	0	0	144	0	1	0	119	82,6	134	132	2	54	40,3
111100	Überfallartig d. Einzeltäter	49	0,0	12	24,5	0	0	0	49	0	0	0	42	85,7	42	42	0	17	40,5
111200	Überfallartig durch Gruppen	7	0,0	3	42,9	0	0	0	7	0	0	0	3	42,9	6	6	0	3	50,0
111300	Durch Gruppen	14	0,0	2	14,3	0	0	0	14	0	0	0	10	71,4	22	22	0	14	63,6
111400	Son. Tat n. 177 II 1, III, IV	74	0,0	8	10,8	0	0	0	74	0	1	0	64	86,5	64	62	2	20	31,3
112000	Sonstige sexuelle Nötigung	56	0,0	11	19,6	0	0	0	56	0	0	0	44	78,6	45	44	1	19	42,2
113000	Sex. Missbr./Ausn. Amtsstel.	6	0,0	0	0,0	0	0	0	6	0	0	0	6	100,0	6	6	0	1	16,7
113010	§ 174 StGB	5	0,0	0	0,0	0	0	0	5	0	0	0	5	100,0	5	5	0	1	20,0
113020	§ 174a StGB	1	0,0	0	0,0	0	0	0	1	0	0	0	1	100,0	1	1	0	0	0,0
130000	Sonstiger sexueller Missbrauch	500	0,2	14	2,8	0	0	0	499	1	0	0	300	60,0	311	299	12	79	25,4
131000	Sex. Missbrauch von Kindern	179	0,1	10	5,6	0	0	0	178	1	0	0	123	68,7	137	131	6	37	27,0
131010	Sex. Handlungen n. 176 V	4	0,0	0	0,0	0	0	0	4	0	0	0	4	100,0	6	3	3	2	33,3
131100	Sex. Handlungen n. 176 I + II	67	0,0	6	9,0	0	0	0	66	1	0	0	60	89,6	69	68	1	25	36,2
131200	Exhibit./sex. Handl. vor Kind	62	0,0	2	3,2	0	0	0	62	0	0	0	18	29,0	19	18	1	1	5,3
131300	Sex. Handlungen n. 176 IV 2	1	0,0	0	0,0	0	0	0	1	0	0	0	1	100,0	1	1	0	0	0,0
131400	Einwirken Kind n. 176 IV 3, 4	7	0,0	0	0,0	0	0	0	7	0	0	0	4	57,1	4	4	0	0	0,0
131500	Beischlaf m. Kind 176a II 1	23	0,0	2	8,7	0	0	0	23	0	0	0	21	91,3	22	21	1	6	27,3
131600	Sex. Missbr. Kind/Herst. Porno	4	0,0	0	0,0	0	0	0	4	0	0	0	4	100,0	4	4	0	0	0,0
131700	Son. sex. Missbr. Kind n. 176a	11	0,0	0	0,0	0	0	0	11	0	0	0	11	100,0	12	12	0	3	25,0
132000	Exhib. Hdlg./Err. öff. Ärgern.	272	0,1	0	0,0	0	0	0	272	0	0	0	133	48,9	127	122	5	32	25,2
132010	§ 183 StGB	222	0,1	0	0,0	0	0	0	222	0	0	0	98	44,1	89	89	0	23	25,8
132020	§ 183a StGB	50	0,0	0	0,0	0	0	0	50	0	0	0	35	70,0	39	34	5	9	23,1

Schlüsselzahl der Tat	Straftaten	Erfasste Fälle	% Anteil an allen Taten	von Spalte 3 Versuche		Tatort					Mit Schusswaffe		Aufklärung		Gesamtzahl der ermittelten Tatverd.	von SPALTE 16			
				Fälle	in %	bis 20.000 Einw.	20.000 bis 100.000 Einw.	100.000 bis 500.000 Einw.	500.000 und mehr Einw.	unbekannt	gedroht	gesch.	Fälle	in %		männl.	weibl.	Nichtdeutsche Tatverdächtige	
																		Anzahl	in %
1	2	3	4	5	6	7	8	9	10	11	12	13	14	15	16	17	18	19	20
133000	Sex. Missbr. von Jugendlichen	13	0,0	2	15,4	0	0	0	13	0	0	0	12	92,3	12	12	0	0	0,0
134000	Sex. Missbr. Widerstandsunf.	36	0,0	2	5,6	0	0	0	36	0	0	0	32	88,9	35	34	1	10	28,6
140000	Ausnutzung sexueller Neigungen	753	0,3	1	0,1	0	0	0	753	0	0	0	714	94,8	283	156	127	160	56,5
140010	Verbotene Prostitution	564	0,2	0	0,0	0	0	0	564	0	0	0	564	100,0	131	12	119	127	96,9
141000	F. sex. Hdlg. Mj./Ausb Prostit	6	0,0	1	16,7	0	0	0	6	0	0	0	4	66,7	4	3	1	0	0,0
141100	Förderung sex. Handl. Minderj.	5	0,0	1	20,0	0	0	0	5	0	0	0	3	60,0	3	2	1	0	0,0
141200	Ausbeutung von Prostituierten	1	0,0	0	0,0	0	0	0	1	0	0	0	1	100,0	1	1	0	0	0,0
142000	Zuhälterei	25	0,0	0	0,0	0	0	0	25	0	0	0	22	88,0	25	21	4	11	44,0
143000	Verbreitung pornogr. Schriften	158	0,1	0	0,0	0	0	0	158	0	0	0	124	78,5	123	120	3	22	17,9
143010	§ 184 StGB ohne I Nr. 1, 2, 5	33	0,0	0	0,0	0	0	0	33	0	0	0	28	84,8	29	27	2	13	44,8
143020	§ 184a StGB	2	0,0	0	0,0	0	0	0	2	0	0	0	1	50,0	1	0	1	0	0,0
143030	§ 184d StGB	3	0,0	0	0,0	0	0	0	3	0	0	0	3	100,0	4	4	0	1	25,0
143100	An Personen unter 18 Jahre	7	0,0	0	0,0	0	0	0	7	0	0	0	7	100,0	7	7	0	1	14,3
143200	Gew. Verbreit. Kinderpornogr.	5	0,0	0	0,0	0	0	0	5	0	0	0	5	100,0	5	5	0	0	0,0
143300	Bes./Versch. v. Kinderpornogr.	62	0,0	0	0,0	0	0	0	62	0	0	0	49	79,0	49	49	0	4	8,2
143400	Verbreitung v. Kinderpornogr.	39	0,0	0	0,0	0	0	0	39	0	0	0	24	61,5	24	24	0	3	12,5
143500	gew-/bandenm Verbr Ju-pornogr.	2	0,0	0	0,0	0	0	0	2	0	0	0	2	100,0	2	2	0	0	0,0
143600	Besitz/Versch. Jugendpornogr.	3	0,0	0	0,0	0	0	0	3	0	0	0	3	100,0	3	3	0	1	33,3
143700	Verbreitung v. Jugendpornogr.	2	0,0	0	0,0	0	0	0	2	0	0	0	2	100,0	2	2	0	0	0,0
200000	Roh-del/Straft geg pers Freih	30194	13,2	1988	6,6	0	0	0	30175	19	297	50	23864	79,0	21182	17291	3891	6716	31,7
210000	Raub/räub Erpr/räub Ang Krafft	2725	1,2	551	20,2	0	0	0	2725	0	151	5	1113	40,8	1434	1301	133	585	40,8
210010	Sonstiger Raub § 249 StGB	89	0,0	6	6,7	0	0	0	89	0	0	0	38	42,7	58	50	8	25	43,1
210020	Sonst. schw. Raub § 250 StGB	37	0,0	5	13,5	0	0	0	37	0	4	0	19	51,4	36	34	2	16	44,4
210040	Räuber. Diebstahl § 252 StGB	380	0,2	43	11,3	0	0	0	380	0	2	1	230	60,5	275	235	40	142	51,6
210050	Sonst. Räub. Erpr. § 255 StGB	123	0,1	60	48,8	0	0	0	123	0	3	0	96	78,0	147	129	18	63	42,9
211000	Raubüberf. a.Geldinst/Postfil.	4	0,0	2	50,0	0	0	0	4	0	1	0	3	75,0	4	4	0	4	100,0
211100	Raubüberf.auf Geldinst/Banken	4	0,0	2	50,0	0	0	0	4	0	1	0	3	75,0	4	4	0	4	100,0
211110	- § 249 StGB	2	0,0	1	50,0	0	0	0	2	0	0	0	1	50,0	1	1	0	1	100,0
211120	- § 250 StGB	1	0,0	0	0,0	0	0	0	1	0	1	0	1	100,0	2	2	0	2	100,0
211150	- § 255 StGB	1	0,0	1	100,0	0	0	0	1	0	0	0	1	100,0	1	1	0	1	100,0
212000	Raub auf sonst. Zahlst./Gesch.	175	0,1	42	24,0	0	0	0	175	0	93	2	66	37,7	71	68	3	22	31,0
212010	- § 249 StGB	9	0,0	3	33,3	0	0	0	9	0	1	0	3	33,3	3	3	0	0	0,0
212020	- § 250 StGB	72	0,0	16	22,2	0	0	0	72	0	43	0	36	50,0	44	42	2	16	36,4
212050	- § 255 StGB	20	0,0	7	35,0	0	0	0	20	0	13	0	1	5,0	1	1	0	0	0,0
212100	Raubüberfälle auf Spielhallen	58	0,0	13	22,4	0	0	0	58	0	29	1	17	29,3	19	17	2	9	47,4
212110	- § 249 StGB	5	0,0	2	40,0	0	0	0	5	0	1	0	1	20,0	1	1	0	1	100,0

Schlüsselzahl der Tat	Straftaten	Erfasste Fälle	% Anteil an allen Taten	von Spalte 3 Versuche		Tatort					Mit Schusswaffe		Aufklärung		Gesamtzahl der ermitt. Tatverd.	von SPALTE 16			
				Fälle	in %	bis 20.000 Einw.	20.000 bis 100.000 Einw.	100.000 bis 500.000 Einw.	500.000 und mehr Einw.	unbekannt	gedroht	gesch.	Fälle	in %		männl.	weibl.	Nichtdeutsche Tatverdächtige	
																		Anzahl	in %
1	2	3	4	5	6	7	8	9	10	11	12	13	14	15	16	17	18	19	20
212120	- § 250 StGB	44	0,0	10	22,7	0	0	0	44	0	23	1	15	34,1	18	16	2	8	44,4
212150	- § 255 StGB	9	0,0	1	11,1	0	0	0	9	0	5	0	1	11,1	1	1	0	1	100,0
212200	Raubüberfälle auf Tankstellen	16	0,0	3	18,8	0	0	0	16	0	7	1	9	56,3	16	14	2	4	25,0
212210	- § 249 StGB	1	0,0	0	0,0	0	0	0	1	0	0	0	0	0,0	0	0	0	0	0,0
212220	- § 250 StGB	11	0,0	2	18,2	0	0	0	11	0	4	1	6	54,5	10	8	2	4	40,0
212230	- § 251 StGB	1	0,0	1	100,0	0	0	0	1	0	0	0	1	100,0	4	4	0	0	0,0
212250	- § 255 StGB	3	0,0	0	0,0	0	0	0	3	0	3	0	2	66,7	2	2	0	0	0,0
213000	Raub auf Geld-/Werttransporte	5	0,0	1	20,0	0	0	0	5	0	0	0	0	0,0	0	0	0	0	0,0
213100	Raub auf Geld- und Kassenboten	5	0,0	1	20,0	0	0	0	5	0	0	0	0	0,0	0	0	0	0	0,0
213110	- § 249 StGB	3	0,0	0	0,0	0	0	0	3	0	0	0	0	0,0	0	0	0	0	0,0
213120	- § 250 StGB	2	0,0	1	50,0	0	0	0	2	0	0	0	0	0,0	0	0	0	0	0,0
214000	Räub. Angriff auf Kraftfahrer	11	0,0	2	18,2	0	0	0	11	0	4	0	4	36,4	9	9	0	5	55,6
214079	Räub. Angr. auf sonst. Kraftf.	5	0,0	0	0,0	0	0	0	5	0	1	0	3	60,0	7	7	0	3	42,9
214100	Beraubung von Taxifahrern	6	0,0	2	33,3	0	0	0	6	0	3	0	1	16,7	2	2	0	2	100,0
216000	Handtaschenraub	138	0,1	29	21,0	0	0	0	138	0	0	0	39	28,3	36	34	2	17	47,2
216010	- § 249 StGB	132	0,1	27	20,5	0	0	0	132	0	0	0	36	27,3	29	27	2	15	51,7
216020	- § 250 StGB	3	0,0	1	33,3	0	0	0	3	0	0	0	2	66,7	5	5	0	2	40,0
216050	- § 255 StGB	3	0,0	1	33,3	0	0	0	3	0	0	0	1	33,3	2	2	0	0	0,0
217000	Sonst. Raub Straße/Weg/Platz	1628	0,7	329	20,2	0	0	0	1628	0	30	2	525	32,2	739	691	48	268	36,3
217010	- § 249 StGB	1070	0,5	187	17,5	0	0	0	1070	0	2	0	305	28,5	446	407	39	174	39,0
217020	- § 250 StGB	237	0,1	42	17,7	0	0	0	237	0	20	2	87	36,7	161	156	5	56	34,8
217030	- § 251 StGB	1	0,0	0	0,0	0	0	0	1	0	0	0	0	0,0	0	0	0	0	0,0
217050	- § 255 StGB	320	0,1	100	31,3	0	0	0	320	0	8	0	133	41,6	195	191	4	58	29,7
218000	Raub zur Erlangung von BfM	4	0,0	0	0,0	0	0	0	4	0	0	0	4	100,0	5	5	0	0	0,0
218010	- § 249 StGB	3	0,0	0	0,0	0	0	0	3	0	0	0	3	100,0	3	3	0	0	0,0
218020	- § 250 StGB	1	0,0	0	0,0	0	0	0	1	0	0	0	1	100,0	2	2	0	0	0,0
219000	Raubüberfälle in Wohnungen	131	0,1	32	24,4	0	0	0	131	0	14	0	89	67,9	123	107	16	53	43,1
219010	- § 249 StGB	56	0,0	8	14,3	0	0	0	56	0	1	0	36	64,3	49	45	4	28	57,1
219020	- § 250 StGB	42	0,0	8	19,0	0	0	0	42	0	11	0	26	61,9	38	33	5	15	39,5
219050	- § 255 StGB	33	0,0	16	48,5	0	0	0	33	0	2	0	27	81,8	37	30	7	10	27,0
220000	Körperverletzung insgesamt	21935	9,6	1276	5,8	0	0	0	21934	1	24	41	18005	82,1	16785	13631	3154	5206	31,0
221000	Körperverletz. mit Todesfolge	1	0,0	0	0,0	0	0	0	1	0	0	0	1	100,0	2	2	0	2	100,0
221010	Körperv. m. Todesf. § 227 StGB	1	0,0	0	0,0	0	0	0	1	0	0	0	1	100,0	2	2	0	2	100,0
222000	Gefährl. / schw. KV	5918	2,6	719	12,1	0	0	0	5918	0	9	39	4372	73,9	5905	4863	1042	1960	33,2
222010	Sonst. TO bei KV § 224 StGB	2163	0,9	266	12,3	0	0	0	2163	0	8	10	1852	85,6	2359	1861	498	861	36,5
222020	Sonst. TO bei KV § 226 StGB	13	0,0	1	7,7	0	0	0	13	0	0	1	11	84,6	12	11	1	3	25,0

Schlüsselzahl der Tat	Straftaten	Erfasste Fälle	% Anteil an allen Taten	von Spalte 3 Versuche		Tatort					Mit Schusswaffe		Aufklärung		Gesamtzahl der ermitt. Tatverd.	von SPALTE 16			
				Fälle	in %	bis 20.000 Einw.	20.000 bis 100.000 Einw.	100.000 bis 500.000 Einw.	500.000 und mehr Einw.	unbekannt	gedroht	geschoss.	Fälle	in %		männl.	weibl.	Nichtdeutsche Tatverdächtige	
																		Anzahl	in %
1	2	3	4	5	6	7	8	9	10	11	12	13	14	15	16	17	18	19	20
222100	Gef./schw. KV Straße/Weg/Platz	3742	1,6	452	12,1	0	0	0	3742	0	1	28	2509	67,0	3698	3128	570	1150	31,1
222110	- § 224 StGB	3703	1,6	450	12,2	0	0	0	3703	0	1	28	2477	66,9	3661	3097	564	1139	31,1
222120	- § 226 StGB	29	0,0	2	6,9	0	0	0	29	0	0	0	24	82,8	29	24	5	12	41,4
222130	- § 231 StGB	10	0,0	0	0,0	0	0	0	10	0	0	0	8	80,0	13	12	1	2	15,4
223000	Misshandl. v. Schutzbefohlenen	66	0,0	0	0,0	0	0	0	66	0	0	0	65	98,5	75	40	35	28	37,3
223001	- ab 14 Jahren	20	0,0	0	0,0	0	0	0	20	0	0	0	19	95,0	21	12	9	3	14,3
223100	Misshandlung von Kindern	46	0,0	0	0,0	0	0	0	46	0	0	0	46	100,0	55	29	26	25	45,5
224000	Vors. leichte Körperverletzung	15261	6,7	557	3,6	0	0	0	15260	1	15	0	13017	85,3	11312	9238	2074	3494	30,9
225000	Fahrlässige Körperverletzung	689	0,3	0	0,0	0	0	0	689	0	0	2	550	79,8	548	387	161	81	14,8
230000	Straft. g. d. pers. Freiheit	5534	2,4	161	2,9	0	0	0	5516	18	122	4	4746	85,8	4568	3807	761	1535	33,6
231000	Menschenr/Entz Minderj/Kinderh	29	0,0	6	20,7	0	0	0	29	0	0	0	29	100,0	33	14	19	15	45,5
231100	Menschenraub	1	0,0	1	100,0	0	0	0	1	0	0	0	1	100,0	1	1	0	1	100,0
231200	Entziehung Minderjähriger	28	0,0	5	17,9	0	0	0	28	0	0	0	28	100,0	32	13	19	14	43,8
232000	Nachst./Freih-ber./Nöt./Bedroh	5448	2,4	144	2,6	0	0	0	5431	17	120	3	4669	85,7	4487	3753	734	1496	33,3
232100	Freiheitsberaubung	146	0,1	7	4,8	0	0	0	145	1	2	0	125	85,6	156	131	25	65	41,7
232200	Nötigung	1409	0,6	137	9,7	0	0	0	1407	2	3	0	1147	81,4	1211	1032	179	283	23,4
232201	- im Straßenverkehr	562	0,2	16	2,8	0	0	0	562	0	0	0	463	82,4	464	408	56	62	13,4
232202	- zur Eingehung einer Ehe	2	0,0	0	0,0	0	0	0	2	0	0	0	2	100,0	2	2	0	1	50,0
232279	Sonstige Nötigung	845	0,4	121	14,3	0	0	0	843	2	3	0	682	80,7	747	624	123	221	29,6
232300	Bedrohung	3199	1,4	0	0,0	0	0	0	3189	10	114	3	2786	87,1	2755	2334	421	1085	39,4
232400	Nachstellung § 238 StGB	694	0,3	0	0,0	0	0	0	690	4	1	0	611	88,0	576	450	126	154	26,7
232410	Nachstellung § 238 I StGB	673	0,3	0	0,0	0	0	0	669	4	1	0	591	87,8	559	435	124	150	26,8
232420	Nachstellung § 238 II StGB	12	0,0	0	0,0	0	0	0	12	0	0	0	11	91,7	11	10	1	1	9,1
232430	Nachstellung § 238 III StGB	9	0,0	0	0,0	0	0	0	9	0	0	0	9	100,0	9	8	1	4	44,4
233000	Erpresserischer Menschenraub	1	0,0	0	0,0	0	0	0	1	0	0	0	1	100,0	2	2	0	2	100,0
233079	Sonst. erpresser. Menschenraub	1	0,0	0	0,0	0	0	0	1	0	0	0	1	100,0	2	2	0	2	100,0
234000	Geiselnahme	1	0,0	0	0,0	0	0	0	1	0	1	0	1	100,0	1	1	0	0	0,0
234079	Sonstige Geiselnahme	1	0,0	0	0,0	0	0	0	1	0	1	0	1	100,0	1	1	0	0	0,0
236000	Menschenhandel 232	54	0,0	10	18,5	0	0	0	53	1	1	1	45	83,3	56	46	10	26	46,4
236100	Menschenhandel 232 I	37	0,0	8	21,6	0	0	0	36	1	0	0	29	78,4	40	32	8	18	45,0
236300	Menschenhandel 232 III 2	4	0,0	2	50,0	0	0	0	4	0	0	1	4	100,0	5	5	0	2	40,0
236400	Menschenhandel 232 III 3	3	0,0	0	0,0	0	0	0	3	0	0	0	3	100,0	4	3	1	4	100,0
236500	Menschenhandel 232 IV	10	0,0	0	0,0	0	0	0	10	0	1	0	9	90,0	9	8	1	3	33,3
238000	Menschenhandel 233a	1	0,0	1	100,0	0	0	0	1	0	0	0	1	100,0	1	0	1	0	0,0
238100	Menschenhandel 233a I/232	1	0,0	1	100,0	0	0	0	1	0	0	0	1	100,0	1	0	1	0	0,0
3****	Diebstahl ohne erschwer. Umst.	60215	26,3	1312	2,2	0	0	0	60176	39	0	0	17828	29,6	14072	9203	4869	5178	36,8

Schlüsselzahl der Tat	Straftaten	Erfasste Fälle	% Anteil an allen Taten	von Spalte 3 Versuche		Tatort					Mit Schusswaffe		Aufklärung		Gesamtzahl der ermittelten Tatverd.	von SPALTE 16			
				Fälle	in %	bis 20.000 Einw.	20.000 bis 100.000 Einw.	100.000 bis 500.000 Einw.	500.000 und mehr Einw.	unbekannt	gedroht	gesch.	Fälle	in %		männl.	weibl.	Nichtdeutsche Tatverdächtige	
																		Anzahl	in %
1	2	3	4	5	6	7	8	9	10	11	12	13	14	15	16	17	18	19	20
300000	Sonst. Diebs. o. erschw. Umst.	12928	5,6	278	2,2	0	0	0	12901	27	0	0	1961	15,2	2189	1664	525	741	33,9
300010	- § 242 StGB	12874	5,6	277	2,2	0	0	0	12847	27	0	0	1921	14,9	2145	1630	515	735	34,3
300040	- § 248b StGB	16	0,0	1	6,3	0	0	0	16	0	0	0	10	62,5	13	10	3	1	7,7
300050	- § 248c StGB	38	0,0	0	0,0	0	0	0	38	0	0	0	30	78,9	32	25	7	5	15,6
3**1**	von Kraftwagen/unbef. Benutzen	207	0,1	18	8,7	0	0	0	207	0	0	0	59	28,5	76	71	5	19	25,0
300100	Sonst. v. Kfz/unbef. Ben.	187	0,1	18	9,6	0	0	0	187	0	0	0	58	31,0	75	70	5	19	25,3
300110	- § 242 StGB	146	0,1	16	11,0	0	0	0	146	0	0	0	36	24,7	47	44	3	13	27,7
300140	- § 248b StGB	41	0,0	2	4,9	0	0	0	41	0	0	0	22	53,7	28	26	2	6	21,4
3**2**	von Moped/Krad/unbef. Benutzen	85	0,0	4	4,7	0	0	0	85	0	0	0	6	7,1	7	7	0	1	14,3
300200	Sonst. v. Mop/Krad/unbef. Ben.	82	0,0	4	4,9	0	0	0	82	0	0	0	6	7,3	7	7	0	1	14,3
300210	- § 242 StGB	74	0,0	4	5,4	0	0	0	74	0	0	0	6	8,1	7	7	0	1	14,3
300240	- § 248b StGB	8	0,0	0	0,0	0	0	0	8	0	0	0	0	0,0	0	0	0	0	0,0
3**3**	von Fahrrad/unbefugte. Benutzen	1162	0,5	38	3,3	0	0	0	1161	1	0	0	176	15,1	216	190	26	63	29,2
300300	Sonst. v. Fahr./unbefugte. Ben.	1005	0,4	30	3,0	0	0	0	1004	1	0	0	154	15,3	193	174	19	54	28,0
300310	- § 242 StGB	993	0,4	27	2,7	0	0	0	992	1	0	0	146	14,7	182	163	19	54	29,7
300340	- § 248b StGB	12	0,0	3	25,0	0	0	0	12	0	0	0	8	66,7	12	12	0	1	8,3
3**4**	von Schusswaffen 3**4	4	0,0	1	25,0	0	0	0	4	0	0	0	0	0,0	0	0	0	0	0,0
300400	von Schusswaffe	1	0,0	1	100,0	0	0	0	1	0	0	0	0	0,0	0	0	0	0	0,0
3**5**	von unbaren Zahlungsmitteln 3**5	11623	5,1	9	0,1	0	0	0	11617	6	0	0	202	1,7	215	151	64	94	43,7
300500	von unbaren Zahlungsmitteln	1936	0,8	1	0,1	0	0	0	1932	4	0	0	59	3,0	66	49	17	18	27,3
3**7**	von/aus Automat 3**7	61	0,0	17	27,9	0	0	0	61	0	0	0	16	26,2	21	19	2	9	42,9
300700	von/aus Automat	45	0,0	16	35,6	0	0	0	45	0	0	0	13	28,9	18	16	2	9	50,0
3**8**	v. Antiquit/Kunstgeg-st pp 3**8	20	0,0	0	0,0	0	0	0	20	0	0	0	5	25,0	5	4	1	1	20,0
300800	v. Antiquit/Kunst-/sagr Geg-st	12	0,0	0	0,0	0	0	0	12	0	0	0	2	16,7	2	1	1	1	50,0
305***	In/aus Bank/Spark/Postfil 305*	99	0,0	3	3,0	0	0	0	99	0	0	0	20	20,2	20	14	6	6	30,0
305000	Sonst D. in/aus Bank/Spark. pp	80	0,0	3	3,8	0	0	0	80	0	0	0	18	22,5	18	14	4	6	33,3
305500	- von unbaren Zahlungsmitteln	19	0,0	0	0,0	0	0	0	19	0	0	0	2	10,5	2	0	2	0	0,0
310***	D. in/aus Büroräumen pp. 310*	2337	1,0	52	2,2	0	0	0	2336	1	0	0	347	14,8	368	296	72	100	27,2
310000	Sonst D. in/aus Büroräumen pp.	1842	0,8	50	2,7	0	0	0	1841	1	0	0	324	17,6	349	280	69	95	27,2
310100	- von Kraftwagen	14	0,0	0	0,0	0	0	0	14	0	0	0	1	7,1	1	1	0	0	0,0
310200	- von Mopeds und Krafträdern	2	0,0	0	0,0	0	0	0	2	0	0	0	0	0,0	0	0	0	0	0,0
310300	- von Fahrrädern	14	0,0	1	7,1	0	0	0	14	0	0	0	3	21,4	3	3	0	1	33,3
310400	- von Schusswaffen	2	0,0	0	0,0	0	0	0	2	0	0	0	0	0,0	0	0	0	0	0,0
310500	- von unbaren Zahlungsmitteln	449	0,2	0	0,0	0	0	0	449	0	0	0	15	3,3	15	11	4	4	26,7
310700	- von/aus Automaten	9	0,0	1	11,1	0	0	0	9	0	0	0	2	22,2	2	2	0	0	0,0
310800	- von Antiquitäten pp.	5	0,0	0	0,0	0	0	0	5	0	0	0	2	40,0	2	2	0	0	0,0

Schlüsselzahl der Tat	Straftaten	Erfasste Fälle	% Anteil an allen Taten	von Spalte 3 Versuche		Tatort					Mit Schusswaffe		Aufklärung		Gesamtzahl der ermittelten Tatverd.	von SPALTE 16			
				Fälle	in %	bis 20.000 Einw.	20.000 bis 100.000 Einw.	100.000 bis 500.000 Einw.	500.000 und mehr Einw.	unbekannt	gedroht	gesch.	Fälle	in %		männl.	weibl.	Nichtdeutsche Tatverdächtige	
																		Anzahl	in %
1	2	3	4	5	6	7	8	9	10	11	12	13	14	15	16	17	18	19	20
315***	D. in/aus Gastst/Hot pp 315*	4185	1,8	28	0,7	0	0	0	4184	1	0	0	262	6,3	281	202	79	114	40,6
315000	Sonst. D. in/aus Gastst/Hot pp	2404	1,1	27	1,1	0	0	0	2404	0	0	0	232	9,7	255	183	72	102	40,0
315500	- von unbaren Zahlungsmitteln	1774	0,8	1	0,1	0	0	0	1773	1	0	0	29	1,6	28	19	9	12	42,9
315700	- von/aus Automaten	7	0,0	0	0,0	0	0	0	7	0	0	0	1	14,3	1	1	0	0	0,0
325***	D. in/aus Warenhäusern pp 325*	16798	7,3	353	2,1	0	0	0	16798	0	0	0	13640	81,2	10267	6321	3946	3892	37,9
325000	Sonst D in/aus Warenhäusern pp	1022	0,4	22	2,2	0	0	0	1022	0	0	0	175	17,1	171	110	61	73	42,7
325300	- von Fahrrädern	20	0,0	1	5,0	0	0	0	20	0	0	0	9	45,0	10	7	3	5	50,0
325500	- von unbaren Zahlungsmitteln	1329	0,6	1	0,1	0	0	0	1329	0	0	0	16	1,2	19	17	2	11	57,9
326***	Ladendiebstahl 326*	14427	6,3	329	2,3	0	0	0	14427	0	0	0	13440	93,2	10116	6224	3892	3833	37,9
326000	Sonstiger Ladendiebstahl	14415	6,3	327	2,3	0	0	0	14415	0	0	0	13433	93,2	10111	6222	3889	3832	37,9
326300	- von Fahrrädern	12	0,0	2	16,7	0	0	0	12	0	0	0	7	58,3	7	3	4	2	28,6
335***	Diebst. in/aus Wohnungen 335*	2069	0,9	167	8,1	0	0	0	2069	0	0	0	699	33,8	732	477	255	191	26,1
335000	Sonst Diebst. in/aus Wohnungen	1935	0,8	166	8,6	0	0	0	1935	0	0	0	671	34,7	707	459	248	185	26,2
335400	- von Schusswaffen	1	0,0	0	0,0	0	0	0	1	0	0	0	0	0,0	0	0	0	0	0,0
335500	- von unbaren Zahlungsmitteln	130	0,1	1	0,8	0	0	0	130	0	0	0	27	20,8	27	20	7	7	25,9
335800	- von Antiquitäten pp.	3	0,0	0	0,0	0	0	0	3	0	0	0	1	33,3	1	1	0	0	0,0
340***	D. in/a. Boden-/Keller pp 340*	493	0,2	35	7,1	0	0	0	493	0	0	0	19	3,9	18	16	2	6	33,3
340000	Sonst D in/a. Boden-/Keller pp	389	0,2	32	8,2	0	0	0	389	0	0	0	19	4,9	18	16	2	6	33,3
340300	- von Fahrrädern	104	0,0	3	2,9	0	0	0	104	0	0	0	0	0,0	0	0	0	0	0,0
345***	D. in/a. Roh-/Neubau pp 345*	494	0,2	29	5,9	0	0	0	494	0	0	0	66	13,4	92	86	6	41	44,6
345000	Sonst. D. in/a. Roh-/Neubau pp	465	0,2	29	6,2	0	0	0	465	0	0	0	64	13,8	90	84	6	40	44,4
345100	- von Kraftwagen	6	0,0	0	0,0	0	0	0	6	0	0	0	0	0,0	0	0	0	0	0,0
345500	- von unbaren Zahlungsmitteln	23	0,0	0	0,0	0	0	0	23	0	0	0	2	8,7	2	2	0	1	50,0
350***	Diebstahl in/aus Kfz 350*	1079	0,5	82	7,6	0	0	0	1079	0	0	0	82	7,6	109	103	6	43	39,4
350000	Sonstiger Diebstahl in/aus Kfz	975	0,4	81	8,3	0	0	0	975	0	0	0	78	8,0	105	99	6	42	40,0
350200	- von Mopeds und Krafträdern	1	0,0	0	0,0	0	0	0	1	0	0	0	0	0,0	0	0	0	0	0,0
350300	- von Fahrrädern	7	0,0	1	14,3	0	0	0	7	0	0	0	3	42,9	3	3	0	1	33,3
350500	- von unbaren Zahlungsmitteln	96	0,0	0	0,0	0	0	0	96	0	0	0	1	1,0	1	1	0	0	0,0
355000	an Kraftfahrzeugen	4020	1,8	73	1,8	0	0	0	4018	2	0	0	122	3,0	85	77	8	29	34,1
373000	von BtM aus Krankenhäusern	5	0,0	0	0,0	0	0	0	5	0	0	0	0	0,0	0	0	0	0	0,0
390000	Taschendiebst. sonst. Gut	6548	2,9	136	2,1	0	0	0	6546	2	0	0	266	4,1	266	208	58	192	72,2
390500	Td. v. unbaren Zahlungsmitteln	5867	2,6	5	0,1	0	0	0	5866	1	0	0	51	0,9	58	33	25	42	72,4
391010	Diebst. v. Sportschiff/Boot	17	0,0	1	5,9	0	0	0	17	0	0	0	1	5,9	2	2	0	0	0,0
392010	Diebst. v. Außenbordmotoren	6	0,0	0	0,0	0	0	0	6	0	0	0	0	0,0	0	0	0	0	0,0
393010	Diebst. in/a. Sportsch./Boot	2	0,0	0	0,0	0	0	0	2	0	0	0	0	0,0	0	0	0	0	0,0
4****	Diebstahl unter erschw. Umst.	47375	20,7	9266	19,6	0	0	0	47371	4	0	0	3899	8,2	3153	2657	496	1384	43,9

Schlüsselzahl der Tat	Straftaten	Erfasste Fälle	% Anteil an allen Taten	von Spalte 3 Versuche		Tatort					Mit Schusswaffe		Aufklärung		Gesamtzahl der ermittelten Tatverd.	von SPALTE 16			
				Fälle	in %	bis 20.000 Einw.	20.000 bis 100.000 Einw.	100.000 bis 500.000 Einw.	500.000 und mehr Einw.	unbekannt	gedroht	gesch.	Fälle	in %		männl.	weibl.	Nichtdeutsche Tatverdächtige	
																		Anzahl	in %
1	2	3	4	5	6	7	8	9	10	11	12	13	14	15	16	17	18	19	20
400000	Sonstiger schwerer Diebstahl	3132	1,4	738	23,6	0	0	0	3129	3	0	0	659	21,0	455	390	65	209	45,9
400010	- § 243 StGB	3043	1,3	722	23,7	0	0	0	3040	3	0	0	602	19,8	366	318	48	156	42,6
400020	- § 244 (1) 1+2, 244a StGB	89	0,0	16	18,0	0	0	0	89	0	0	0	57	64,0	94	76	18	57	60,6
4**1**	Von Kraftwagen 4**1	2106	0,9	360	17,1	0	0	0	2106	0	0	0	133	6,3	136	125	11	61	44,9
400100	Von Kraftwagen 4001	2002	0,9	330	16,5	0	0	0	2002	0	0	0	119	5,9	119	110	9	50	42,0
400110	- § 243 StGB	1992	0,9	328	16,5	0	0	0	1992	0	0	0	118	5,9	117	108	9	49	41,9
400120	- § 244 (1) 1+2, 244a StGB	10	0,0	2	20,0	0	0	0	10	0	0	0	1	10,0	2	2	0	1	50,0
4**2**	Von Moped/Krad 4**2	851	0,4	97	11,4	0	0	0	851	0	0	0	73	8,6	97	97	0	24	24,7
400200	Von Moped/Krad 4002	823	0,4	92	11,2	0	0	0	823	0	0	0	71	8,6	94	94	0	24	25,5
400210	- § 243 StGB	817	0,4	92	11,3	0	0	0	817	0	0	0	70	8,6	91	91	0	21	23,1
400220	- § 244 (1) 1+2, 244a StGB	6	0,0	0	0,0	0	0	0	6	0	0	0	1	16,7	3	3	0	3	100,0
4**3**	Von Fahrrad 4**3	12326	5,4	254	2,1	0	0	0	12326	0	0	0	347	2,8	406	379	27	137	33,7
400300	Von Fahrrad 4003	11109	4,9	202	1,8	0	0	0	11109	0	0	0	306	2,8	362	346	16	118	32,6
400310	- § 243 StGB	11080	4,8	199	1,8	0	0	0	11080	0	0	0	295	2,7	349	334	15	116	33,2
400320	- § 244 (1) 1+2, 244a StGB	29	0,0	3	10,3	0	0	0	29	0	0	0	11	37,9	15	14	1	3	20,0
4**4**	Von Schusswaffe 4**4	26	0,0	5	19,2	0	0	0	26	0	0	0	11	42,3	13	11	2	5	38,5
400400	Von Schusswaffe 4004	5	0,0	0	0,0	0	0	0	5	0	0	0	1	20,0	2	1	1	0	0,0
400410	- § 243 StGB	5	0,0	0	0,0	0	0	0	5	0	0	0	1	20,0	2	1	1	0	0,0
4**5**	v. unbaren Zahlungsmitt. 4**5	642	0,3	7	1,1	0	0	0	642	0	0	0	53	8,3	64	58	6	37	57,8
400500	v. unbaren Zahlungsmitt. 4005	109	0,0	2	1,8	0	0	0	109	0	0	0	9	8,3	13	9	4	5	38,5
400510	- § 243 StGB	108	0,0	2	1,9	0	0	0	108	0	0	0	9	8,3	13	9	4	5	38,5
400520	- § 244 (1) 1+2, 244a StGB	1	0,0	0	0,0	0	0	0	1	0	0	0	0	0,0	0	0	0	0	0,0
4**7**	Von/aus Automat 4**7	227	0,1	37	16,3	0	0	0	227	0	0	0	21	9,3	29	26	3	13	44,8
400700	Von/aus Automat 4007	143	0,1	29	20,3	0	0	0	143	0	0	0	11	7,7	19	18	1	8	42,1
400710	- § 243 StGB	138	0,1	29	21,0	0	0	0	138	0	0	0	11	8,0	19	18	1	8	42,1
400720	- § 244 (1) 1+2, 244a StGB	5	0,0	0	0,0	0	0	0	5	0	0	0	0	0,0	0	0	0	0	0,0
4**8**	V Antiquit/Kunstgeg-st pp 4**8	19	0,0	2	10,5	0	0	0	19	0	0	0	5	26,3	11	10	1	5	45,5
400800	V Antiquit/Kunstgeg-st pp 4008	6	0,0	0	0,0	0	0	0	6	0	0	0	2	33,3	3	3	0	2	66,7
400810	- § 243 StGB	6	0,0	0	0,0	0	0	0	6	0	0	0	2	33,3	3	3	0	2	66,7
405***	D. in/aus Bank/Spark. pp 405*	113	0,0	37	32,7	0	0	0	113	0	0	0	61	54,0	16	13	3	10	62,5
405000	Sonst. D. in/aus Bank pp 4050	113	0,0	37	32,7	0	0	0	113	0	0	0	61	54,0	16	13	3	10	62,5
405010	- § 243 StGB	111	0,0	36	32,4	0	0	0	111	0	0	0	61	55,0	16	13	3	10	62,5
405020	- § 244 (1) 1+2, 244a StGB	2	0,0	1	50,0	0	0	0	2	0	0	0	0	0,0	0	0	0	0	0,0
410***	D. in/aus Büroräumen pp. 410*	3337	1,5	1192	35,7	0	0	0	3337	0	0	0	430	12,9	405	381	24	132	32,6
410000	Sonst. D. in/aus Büro pp 4100	3150	1,4	1152	36,6	0	0	0	3150	0	0	0	403	12,8	380	357	23	118	31,1
410010	- § 243 StGB	3095	1,4	1139	36,8	0	0	0	3095	0	0	0	389	12,6	361	340	21	111	30,7

Schlüsselzahl der Tat	Straftaten	Erfasste Fälle	% Anteil an allen Taten	von Spalte 3 Versuche		Tatort					Mit Schusswaffe		Aufklärung		Gesamtzahl der ermittelten Tatverd.	von SPALTE 16			
				Fälle	in %	bis 20.000 Einw.	20.000 bis 100.000 Einw.	100.000 bis 500.000 Einw.	500.000 und mehr Einw.	unbekannt	gedroht	geschoss.	Fälle	in %		männl.	weibl.	Nichtdeutsche Tatverdächtige	
																		Anzahl	in %
1	2	3	4	5	6	7	8	9	10	11	12	13	14	15	16	17	18	19	20
410020	- § 244 (1) 1+2, 244a StGB	55	0,0	13	23,6	0	0	0	55	0	0	0	14	25,5	25	23	2	8	32,0
410100	- v. Kraftwagen	84	0,0	26	31,0	0	0	0	84	0	0	0	11	13,1	16	14	2	9	56,3
410110	- § 243 v. Kraftwagen	83	0,0	26	31,3	0	0	0	83	0	0	0	11	13,3	16	14	2	9	56,3
410120	- § 244 v. Kraftwagen	1	0,0	0	0,0	0	0	0	1	0	0	0	0	0,0	0	0	0	0	0,0
410200	- v. Moped/Krad	9	0,0	3	33,3	0	0	0	9	0	0	0	2	22,2	3	3	0	0	0,0
410210	- § 243 v. Moped/Krad	8	0,0	3	37,5	0	0	0	8	0	0	0	2	25,0	3	3	0	0	0,0
410220	- § 244 v. Moped/Krad	1	0,0	0	0,0	0	0	0	1	0	0	0	0	0,0	0	0	0	0	0,0
410300	- v. Fahrrädern	39	0,0	5	12,8	0	0	0	39	0	0	0	8	20,5	12	12	0	6	50,0
410310	- § 243 v. Fahrrädern	38	0,0	5	13,2	0	0	0	38	0	0	0	7	18,4	11	11	0	5	45,5
410320	- § 244 v. Fahrrädern	1	0,0	0	0,0	0	0	0	1	0	0	0	1	100,0	1	1	0	1	100,0
410400	- v. Schusswaffen	4	0,0	3	75,0	0	0	0	4	0	0	0	1	25,0	2	2	0	1	50,0
410410	- § 243 v. Schusswaffen	4	0,0	3	75,0	0	0	0	4	0	0	0	1	25,0	2	2	0	1	50,0
410500	- v. unbaren Zahlmitteln	24	0,0	0	0,0	0	0	0	24	0	0	0	2	8,3	2	2	0	0	0,0
410510	- § 243 unbar. Zahlmittel	24	0,0	0	0,0	0	0	0	24	0	0	0	2	8,3	2	2	0	0	0,0
410700	- von/aus Automaten	21	0,0	1	4,8	0	0	0	21	0	0	0	3	14,3	3	3	0	2	66,7
410710	- § 243 von/aus Automaten	20	0,0	1	5,0	0	0	0	20	0	0	0	3	15,0	3	3	0	2	66,7
410720	- § 244 von/aus Automaten	1	0,0	0	0,0	0	0	0	1	0	0	0	0	0,0	0	0	0	0	0,0
410800	- v. Antiquitäten pp.	6	0,0	2	33,3	0	0	0	6	0	0	0	0	0,0	0	0	0	0	0,0
410810	- § 243 v. Antiquitäten pp.	5	0,0	2	40,0	0	0	0	5	0	0	0	0	0,0	0	0	0	0	0,0
410820	- § 244 v. Antiquitäten pp.	1	0,0	0	0,0	0	0	0	1	0	0	0	0	0,0	0	0	0	0	0,0
415***	D. in/aus Gastst/Hotel pp 415*	665	0,3	172	25,9	0	0	0	665	0	0	0	81	12,2	91	87	4	34	37,4
415000	Sonst D in/aus Gastst. pp 4150	578	0,3	165	28,5	0	0	0	578	0	0	0	68	11,8	73	71	2	25	34,2
415010	- § 243 StGB	561	0,2	159	28,3	0	0	0	561	0	0	0	63	11,2	67	65	2	25	37,3
415020	- § 244 (1) 1+2, 244a StGB	17	0,0	6	35,3	0	0	0	17	0	0	0	5	29,4	7	7	0	0	0,0
415500	- v. unbaren Zahlmitteln	24	0,0	0	0,0	0	0	0	24	0	0	0	6	25,0	10	10	0	6	60,0
415510	- § 243 unbar. Zahlmittel	23	0,0	0	0,0	0	0	0	23	0	0	0	6	26,1	10	10	0	6	60,0
415520	- § 244 unbar. Zahlmittel	1	0,0	0	0,0	0	0	0	1	0	0	0	0	0,0	0	0	0	0	0,0
415700	- von/aus Automaten	63	0,0	7	11,1	0	0	0	63	0	0	0	7	11,1	8	6	2	3	37,5
415710	- § 243 von/aus Automaten	57	0,0	6	10,5	0	0	0	57	0	0	0	6	10,5	7	5	2	3	42,9
415720	- § 244 von/aus Automaten	6	0,0	1	16,7	0	0	0	6	0	0	0	1	16,7	1	1	0	0	0,0
425***	D. in/aus Warenhäusern pp 425*	1774	0,8	357	20,1	0	0	0	1774	0	0	0	982	55,4	1009	731	278	508	50,3
425000	Sonst D. in/aus Waren pp 4250	901	0,4	307	34,1	0	0	0	901	0	0	0	223	24,8	274	233	41	116	42,3
425010	- § 243 StGB	860	0,4	301	35,0	0	0	0	860	0	0	0	197	22,9	239	206	33	91	38,1
425020	- § 244 (1) 1+2, 244a StGB	41	0,0	6	14,6	0	0	0	41	0	0	0	26	63,4	37	27	10	27	73,0
425300	- v. Fahrrädern	38	0,0	12	31,6	0	0	0	38	0	0	0	20	52,6	22	11	11	10	45,5
425310	- § 243 v. Fahrrädern	34	0,0	11	32,4	0	0	0	34	0	0	0	16	47,1	15	9	6	5	33,3

Schlüsselzahl der Tat	Straftaten	Erfasste Fälle	% Anteil an allen Taten	von Spalte 3 Versuche		Tatort					Mit Schusswaffe		Aufklärung		Gesamtzahl der ermittelten Tatverd.	von SPALTE 16			
				Fälle	in %	bis 20.000 Einw.	20.000 bis 100.000 Einw.	100.000 bis 500.000 Einw.	500.000 und mehr Einw.	unbekannt	gedroht	gesch.	Fälle	in %		männl.	weibl.	Nichtdeutsche Tatverdächtige	
																		Anzahl	in %
1	2	3	4	5	6	7	8	9	10	11	12	13	14	15	16	17	18	19	20
425320	- § 244 v. Fahrrädern	4	0,0	1	25,0	0	0	0	4	0	0	0	4	100,0	7	2	5	5	71,4
425400	- v. Schusswaffen	11	0,0	1	9,1	0	0	0	11	0	0	0	8	72,7	8	7	1	4	50,0
425410	- § 243 v. Schusswaffen	7	0,0	1	14,3	0	0	0	7	0	0	0	4	57,1	2	2	0	1	50,0
425420	- § 244 v. Schusswaffen	4	0,0	0	0,0	0	0	0	4	0	0	0	4	100,0	6	5	1	3	50,0
425500	- v. unbaren Zahlungsmitteln	10	0,0	2	20,0	0	0	0	10	0	0	0	4	40,0	7	6	1	5	71,4
425510	- § 243 unbar. Zahlungsmittel	7	0,0	2	28,6	0	0	0	7	0	0	0	1	14,3	2	1	1	1	50,0
425520	- § 244 unbar. Zahlungsmittel	3	0,0	0	0,0	0	0	0	3	0	0	0	3	100,0	5	5	0	4	80,0
426***	Ladendiebstahl 426*	814	0,4	35	4,3	0	0	0	814	0	0	0	727	89,3	727	499	228	383	52,7
426000	Sonstiger Ladendiebstahl 4260	814	0,4	35	4,3	0	0	0	814	0	0	0	727	89,3	727	499	228	383	52,7
426010	- § 243 Ladendiebstahl	666	0,3	30	4,5	0	0	0	666	0	0	0	582	87,4	562	358	204	283	50,4
426020	- § 244 Ladendiebstahl	148	0,1	5	3,4	0	0	0	148	0	0	0	145	98,0	184	157	27	110	59,8
435***	Wohnungseinbruchdiebstahl 435*	6482	2,8	2470	38,1	0	0	0	6482	0	0	0	539	8,3	456	380	76	206	45,2
435000	- v. sonst Gut (ohne TWE)	3497	1,5	1508	43,1	0	0	0	3497	0	0	0	251	7,2	234	207	27	89	38,0
435400	- v. Schusswaffen (ohne TWE)	3	0,0	1	33,3	0	0	0	3	0	0	0	0	0,0	0	0	0	0	0,0
435500	- v. unbar. Zahlmit. (o. TWE)	64	0,0	0	0,0	0	0	0	64	0	0	0	12	18,8	12	12	0	9	75,0
435800	- v. Antiquit/Kunst/Sakral.	2	0,0	0	0,0	0	0	0	2	0	0	0	0	0,0	0	0	0	0	0,0
436***	Wohnungs-ED am Tag (TWE) 436*	2916	1,3	961	33,0	0	0	0	2916	0	0	0	276	9,5	255	202	53	136	53,3
436000	Sonstiger TWE 4360	2869	1,3	961	33,5	0	0	0	2869	0	0	0	268	9,3	249	197	52	136	54,6
436400	- v. Schusswaffen	3	0,0	0	0,0	0	0	0	3	0	0	0	1	33,3	1	1	0	0	0,0
436500	- v. unbaren Zahlungsmitteln	39	0,0	0	0,0	0	0	0	39	0	0	0	4	10,3	4	4	0	2	50,0
436800	- v. Antiquit/Kunst/Sakral.	5	0,0	0	0,0	0	0	0	5	0	0	0	3	60,0	8	7	1	3	37,5
440***	D. in/a. Boden/Keller pp 440*	4555	2,0	1380	30,3	0	0	0	4555	0	0	0	81	1,8	67	60	7	21	31,3
440000	Sonst. D. in/a. Boden pp 4400	3427	1,5	1347	39,3	0	0	0	3427	0	0	0	70	2,0	56	49	7	19	33,9
440010	- § 243 StGB	3383	1,5	1325	39,2	0	0	0	3383	0	0	0	67	2,0	54	47	7	17	31,5
440020	- § 244 (1) 1+2, 244a StGB	44	0,0	22	50,0	0	0	0	44	0	0	0	3	6,8	3	3	0	3	100,0
440300	- v. Fahrrädern	1128	0,5	33	2,9	0	0	0	1128	0	0	0	11	1,0	12	12	0	3	25,0
440310	- § 243 v. Fahrrädern	1113	0,5	33	3,0	0	0	0	1113	0	0	0	11	1,0	12	12	0	3	25,0
440320	- § 244 v. Fahrrädern	15	0,0	0	0,0	0	0	0	15	0	0	0	0	0,0	0	0	0	0	0,0
445***	D. in/a. Roh-/Neubau pp 445*	630	0,3	91	14,4	0	0	0	630	0	0	0	38	6,0	65	64	1	40	61,5
445000	Sonst. D. in/a. Rohbau pp 4450	605	0,3	86	14,2	0	0	0	605	0	0	0	35	5,8	61	60	1	38	62,3
445010	- § 243 StGB	600	0,3	85	14,2	0	0	0	600	0	0	0	32	5,3	52	51	1	31	59,6
445020	- § 244 (1) 1+2, 244a StGB	5	0,0	1	20,0	0	0	0	5	0	0	0	3	60,0	9	9	0	7	77,8
445100	- v. Kraftwagen	20	0,0	4	20,0	0	0	0	20	0	0	0	3	15,0	4	4	0	2	50,0
445110	- § 243 v. Kraftwagen	19	0,0	4	21,1	0	0	0	19	0	0	0	3	15,8	4	4	0	2	50,0
445120	- § 244 v. Kraftwagen	1	0,0	0	0,0	0	0	0	1	0	0	0	0	0,0	0	0	0	0	0,0
445500	- v. unbaren Zahlungsmitteln	5	0,0	1	20,0	0	0	0	5	0	0	0	0	0,0	0	0	0	0	0,0

Schlüsselzahl der Tat	Straftaten	Erfasste Fälle	% Anteil an allen Taten	von Spalte 3 Versuche		Tatort					Mit Schusswaffe		Aufklärung		Gesamtzahl der ermittelten Tatverd.	von SPALTE 16			
				Fälle	in %	bis 20.000 Einw.	20.000 bis 100.000 Einw.	100.000 bis 500.000 Einw.	500.000 und mehr Einw.	unbekannt	gedroht	gesch.	Fälle	in %		männl.	weibl.	Nichtdeutsche Tatverdächtige	
																		Anzahl	in %
1	2	3	4	5	6	7	8	9	10	11	12	13	14	15	16	17	18	19	20
445510	- § 243 unbar. Zahlungsmittel	4	0,0	1	25,0	0	0	0	4	0	0	0	0	0,0	0	0	0	0	0,0
445520	- § 244 unbar. Zahlungsmittel	1	0,0	0	0,0	0	0	0	1	0	0	0	0	0,0	0	0	0	0	0,0
450***	Diebstahl in/aus Kfz 450*	11951	5,2	2128	17,8	0	0	0	11950	1	0	0	435	3,6	289	283	6	109	37,7
450000	Sonst. Diebst. in/aus Kfz 4500	11581	5,1	2122	18,3	0	0	0	11580	1	0	0	423	3,7	281	275	6	105	37,4
450010	- § 243 StGB	11497	5,0	2116	18,4	0	0	0	11496	1	0	0	366	3,2	269	263	6	99	36,8
450020	- § 244 (1) 1+2, 244a StGB	84	0,0	6	7,1	0	0	0	84	0	0	0	57	67,9	17	17	0	7	41,2
450200	- v. Moped/Krad	19	0,0	2	10,5	0	0	0	19	0	0	0	0	0,0	0	0	0	0	0,0
450210	- § 243 v. Moped/Krad	19	0,0	2	10,5	0	0	0	19	0	0	0	0	0,0	0	0	0	0	0,0
450300	- v. Fahrrädern	12	0,0	2	16,7	0	0	0	12	0	0	0	2	16,7	2	2	0	1	50,0
450310	- § 243 v. Fahrrädern	11	0,0	2	18,2	0	0	0	11	0	0	0	2	18,2	2	2	0	1	50,0
450320	- § 244 v. Fahrrädern	1	0,0	0	0,0	0	0	0	1	0	0	0	0	0,0	0	0	0	0	0,0
450500	- v. unbaren Zahlungsmitteln	339	0,1	2	0,6	0	0	0	339	0	0	0	10	2,9	9	9	0	4	44,4
450510	- § 243 unbar. Zahlungsmittel	332	0,1	2	0,6	0	0	0	332	0	0	0	10	3,0	9	9	0	4	44,4
450520	- § 244 unbar. Zahlungsmittel	7	0,0	0	0,0	0	0	0	7	0	0	0	0	0,0	0	0	0	0	0,0
455000	Diebstahl an Kfz 4550	362	0,2	30	8,3	0	0	0	362	0	0	0	28	7,7	36	34	2	15	41,7
455010	- § 243 StGB	359	0,2	30	8,4	0	0	0	359	0	0	0	26	7,2	35	33	2	15	42,9
455020	- § 244 (1) 1+2, 244a StGB	3	0,0	0	0,0	0	0	0	3	0	0	0	2	66,7	2	2	0	1	50,0
473000	Diebstahl v. BtM aus Krkhs.	3	0,0	0	0,0	0	0	0	3	0	0	0	1	33,3	1	0	1	0	0,0
473010	- § 243 StGB	2	0,0	0	0,0	0	0	0	2	0	0	0	1	50,0	1	0	1	0	0,0
473020	- § 244 (1) 1+2, 244a StGB	1	0,0	0	0,0	0	0	0	1	0	0	0	0	0,0	0	0	0	0	0,0
490000	Sonstiger Taschendiebstahl	73	0,0	7	9,6	0	0	0	73	0	0	0	25	34,2	28	19	9	25	89,3
490010	Sonst. Taschend. § 243 StGB	48	0,0	4	8,3	0	0	0	48	0	0	0	22	45,8	23	16	7	20	87,0
490020	Sonst. Td. § 244, 244a StGB	25	0,0	3	12,0	0	0	0	25	0	0	0	3	12,0	5	3	2	5	100,0
490500	- Td. v. unbaren Zahlungsmitteln	28	0,0	0	0,0	0	0	0	28	0	0	0	6	21,4	7	6	1	6	85,7
490510	- § 243 unbar. Zahlungsmittel	20	0,0	0	0,0	0	0	0	20	0	0	0	3	15,0	4	3	1	3	75,0
490520	- § 244 unbar. Zahlungsmittel	8	0,0	0	0,0	0	0	0	8	0	0	0	3	37,5	3	3	0	3	100,0
4910**	Schw. D. v. Sportschiff/Boot	26	0,0	1	3,8	0	0	0	26	0	0	0	7	26,9	11	10	1	1	9,1
491010	- § 243 StGB	26	0,0	1	3,8	0	0	0	26	0	0	0	7	26,9	11	10	1	1	9,1
4920**	Schw. D. v. Außenbordmotoren	29	0,0	2	6,9	0	0	0	29	0	0	0	6	20,7	11	11	0	2	18,2
492010	- § 243 StGB	29	0,0	2	6,9	0	0	0	29	0	0	0	6	20,7	11	11	0	2	18,2
4930**	Schw. D. in/a. Sportsch./Boot	18	0,0	6	33,3	0	0	0	18	0	0	0	1	5,6	1	1	0	0	0,0
493010	- § 243 StGB	18	0,0	6	33,3	0	0	0	18	0	0	0	1	5,6	1	1	0	0	0,0
*****	Diebstahl insgesamt	107590	47,0	10578	9,8	0	0	0	107547	43	0	0	21727	20,2	16377	11117	5260	6175	37,7
***1**	Von Kraftwagen/unbef. Benutzen	2313	1,0	378	16,3	0	0	0	2313	0	0	0	192	8,3	207	193	14	80	38,6
***2**	Von Moped/Krad/unbef. Benutzen	936	0,4	101	10,8	0	0	0	936	0	0	0	79	8,4	104	104	0	25	24,0
***3**	Von Fahrrad/unbefugt. Benutzen	13488	5,9	292	2,2	0	0	0	13487	1	0	0	523	3,9	606	553	53	194	32,0

Schlüsselzahl der Tat	Straftaten	Erfasste Fälle	% Anteil an allen Taten	von Spalte 3 Versuche		Tatort					Mit Schusswaffe		Aufklärung		Gesamtzahl der ermittelten Tatverd.	von SPALTE 16			
				Fälle	in %	bis 20.000 Einw.	20.000 bis 100.000 Einw.	100.000 bis 500.000 Einw.	500.000 und mehr Einw.	unbekannt	gedroht	gesch.	Fälle	in %		männl.	weibl.	Nichtdeutsche Tatverdächtige	
																		Anzahl	in %
1	2	3	4	5	6	7	8	9	10	11	12	13	14	15	16	17	18	19	20
***4**	Von Schusswaffe	30	0,0	6	20,0	0	0	0	30	0	0	0	11	36,7	13	11	2	5	38,5
***5**	Von unbaren Zahlungsmitteln	12265	5,4	16	0,1	0	0	0	12259	6	0	0	255	2,1	277	207	70	131	47,3
***7**	Von/aus Automat	288	0,1	54	18,8	0	0	0	288	0	0	0	37	12,8	50	45	5	22	44,0
***8**	V. Antiquit/Kunst-/sagr Geg-st	39	0,0	2	5,1	0	0	0	39	0	0	0	10	25,6	16	14	2	6	37,5
*05***	D. in/aus Bank/Spark./Postfil.	212	0,1	40	18,9	0	0	0	212	0	0	0	81	38,2	36	27	9	16	44,4
*10***	D. in/aus Büroräumen pp.	5674	2,5	1244	21,9	0	0	0	5673	1	0	0	777	13,7	751	657	94	227	30,2
*15***	D. in/aus Gastst/Hot/Pens/Kan	4850	2,1	200	4,1	0	0	0	4849	1	0	0	343	7,1	367	284	83	145	39,5
*25***	D. in/aus Warenhäusern pp.	18572	8,1	710	3,8	0	0	0	18572	0	0	0	14622	78,7	10968	6802	4166	4228	38,5
*26***	Ladendiebstahl	15241	6,7	364	2,4	0	0	0	15241	0	0	0	14167	93,0	10594	6521	4073	4077	38,5
*35***	D. in/aus Wohnungen	8551	3,7	2637	30,8	0	0	0	8551	0	0	0	1238	14,5	1172	843	329	395	33,7
*40***	D. in/a. Boden-/Kellerr/Waschk	5048	2,2	1415	28,0	0	0	0	5048	0	0	0	100	2,0	84	75	9	27	32,1
*45***	D. in/a. Roh-/Neubau/Baustelle	1124	0,5	120	10,7	0	0	0	1124	0	0	0	104	9,3	155	148	7	81	52,3
*50***	Diebstahl in/aus Kraftfahrzeug	13030	5,7	2210	17,0	0	0	0	13029	1	0	0	517	4,0	378	366	12	145	38,4
*550**	Diebstahl an Kraftfahrzeug	4382	1,9	103	2,4	0	0	0	4380	2	0	0	150	3,4	120	110	10	43	35,8
*730**	Von BtM aus Krankenhaus	8	0,0	0	0,0	0	0	0	8	0	0	0	1	12,5	1	0	1	0	0,0
*90***	Taschendiebstahl	12516	5,5	148	1,2	0	0	0	12513	3	0	0	348	2,8	336	253	83	245	72,9
500000	Vermögens- und Fälschungsdel.	39506	17,3	3050	7,7	0	0	0	39344	162	0	0	26722	67,6	19419	13908	5511	5949	30,6
510000	Betrug	33582	14,7	2947	8,8	0	0	0	33436	146	0	0	22939	68,3	16419	11727	4692	5015	30,5
511000	Waren- und Warenkreditbetrug	9276	4,1	463	5,0	0	0	0	9270	6	0	0	6345	68,4	3511	2403	1108	924	26,3
511100	Betrüger. Erlangen von Kfz.	11	0,0	0	0,0	0	0	0	11	0	0	0	10	90,9	17	14	3	10	58,8
511200	Sonstiger Warenkreditbetrug	5474	2,4	269	4,9	0	0	0	5471	3	0	0	3202	58,5	2288	1553	735	595	26,0
511201	Tankbetrug	2831	1,2	2	0,1	0	0	0	2831	0	0	0	1146	40,5	992	781	211	204	20,6
511279	Weit. Arten d. Warenkreditbetr	2643	1,2	267	10,1	0	0	0	2640	3	0	0	2056	77,8	1303	778	525	394	30,2
511300	Warenbetrug	3791	1,7	194	5,1	0	0	0	3788	3	0	0	3133	82,6	1278	891	387	329	25,7
512000	Grundstücks- und Baubetrug	4	0,0	1	25,0	0	0	0	4	0	0	0	3	75,0	5	5	0	0	0,0
513000	Beteiligungs-/Kapitalanl.-betr.	361	0,2	3	0,8	0	0	0	360	1	0	0	356	98,6	41	36	5	1	2,4
513100	Prospektbetrug	2	0,0	0	0,0	0	0	0	2	0	0	0	2	100,0	9	7	2	0	0,0
513200	Anlagebetrug	355	0,2	2	0,6	0	0	0	354	1	0	0	351	98,9	24	21	3	1	4,2
513300	Betrug bei Börsenspekulationen	1	0,0	0	0,0	0	0	0	1	0	0	0	1	100,0	1	1	0	0	0,0
513400	Beteiligungsbetrug	2	0,0	0	0,0	0	0	0	2	0	0	0	2	100,0	7	7	0	0	0,0
513500	Kautionsbetrug	1	0,0	1	100,0	0	0	0	1	0	0	0	0	0,0	0	0	0	0	0,0
514000	Geldkreditbetrug	143	0,1	41	28,7	0	0	0	142	1	0	0	124	86,7	152	117	35	42	27,6
514100	Kreditbetrug	6	0,0	0	0,0	0	0	0	5	1	0	0	6	100,0	13	8	5	5	38,5
514200	Subventionsbetrug	4	0,0	0	0,0	0	0	0	4	0	0	0	4	100,0	2	1	1	1	50,0
514300	Kreditbetrug	130	0,1	40	30,8	0	0	0	130	0	0	0	113	86,9	136	107	29	36	26,5
514500	Wertpapierbetrug	3	0,0	1	33,3	0	0	0	3	0	0	0	1	33,3	1	1	0	0	0,0

Schlüsselzahl der Tat	Straftaten	Erfasste Fälle	% Anteil an allen Taten	von Spalte 3 Versuche		Tatort					Mit Schusswaffe		Aufklärung		Gesamtzahl der ermittelten Tatverd.	von SPALTE 16			
				Fälle	in %	bis 20.000 Einw.	20.000 bis 100.000 Einw.	100.000 bis 500.000 Einw.	500.000 und mehr Einw.	unbekannt	gedroht	gesch.	Fälle	in %		männl.	weibl.	Nichtdeutsche Tatverdächtige	
																		Anzahl	in %
1	2	3	4	5	6	7	8	9	10	11	12	13	14	15	16	17	18	19	20
515000	Erschleichen von Leistungen	9541	4,2	29	0,3	0	0	0	9541	0	0	0	9492	99,5	7995	5994	2001	2617	32,7
515001	Beförderungserschleichung	9420	4,1	29	0,3	0	0	0	9420	0	0	0	9383	99,6	7912	5939	1973	2587	32,7
515079	Sonst. Erschl. V. Leist.	121	0,1	0	0,0	0	0	0	121	0	0	0	109	90,1	106	78	28	34	32,1
516000	B. m. rewidr. erl. unb. Zahl-m	4647	2,0	516	11,1	0	0	0	4623	24	0	0	848	18,2	417	308	109	136	32,6
516200	Davon Debitk. ohne PIN	788	0,3	29	3,7	0	0	0	788	0	0	0	152	19,3	75	55	20	23	30,7
516300	Debitkarten mit PIN	2420	1,1	312	12,9	0	0	0	2416	4	0	0	297	12,3	146	105	41	58	39,7
516400	Kreditkarten	565	0,2	50	8,8	0	0	0	552	13	0	0	143	25,3	55	46	9	13	23,6
516500	Daten von Zahlungskarten	597	0,3	48	8,0	0	0	0	592	5	0	0	142	23,8	66	47	19	19	28,8
516900	Sonst. unbare Zahlungsmittel	277	0,1	77	27,8	0	0	0	275	2	0	0	114	41,2	88	64	24	26	29,5
517000	Sonstiger Betrug	9610	4,2	1894	19,7	0	0	0	9496	114	0	0	5771	60,1	5012	3401	1611	1478	29,5
517100	Leistungsbetrug	821	0,4	133	16,2	0	0	0	820	1	0	0	556	67,7	486	308	178	121	24,9
517200	Leistungskreditbetrug	683	0,3	68	10,0	0	0	0	681	2	0	0	437	64,0	436	326	110	94	21,6
517300	Arbeitsvermittlungsbetrug	1	0,0	1	100,0	0	0	0	1	0	0	0	0	0,0	0	0	0	0	0,0
517400	Betr. z.N. Vers./Vers.-missbr.	85	0,0	25	29,4	0	0	0	85	0	0	0	74	87,1	89	61	28	32	36,0
517410	Betrug z. N. Versicherungen	78	0,0	22	28,2	0	0	0	78	0	0	0	67	85,9	81	56	25	28	34,6
517420	Versicherungsmissbrauch	7	0,0	3	42,9	0	0	0	7	0	0	0	7	100,0	8	5	3	4	50,0
517500	Computerbetrug	700	0,3	82	11,7	0	0	0	699	1	0	0	200	28,6	171	140	31	54	31,6
517600	Provisionsbetrug	70	0,0	10	14,3	0	0	0	70	0	0	0	56	80,0	37	33	4	8	21,6
517700	B. z.N. Soz-vers/-Vers-träger	59	0,0	0	0,0	0	0	0	59	0	0	0	57	96,6	63	43	20	20	31,7
517800	Sonstiger Sozialleistungsbetr.	217	0,1	11	5,1	0	0	0	217	0	0	0	215	99,1	233	145	88	67	28,8
517900	Betr. m. Zug.-ber. zu Komm.-d.	53	0,0	7	13,2	0	0	0	53	0	0	0	15	28,3	16	14	2	7	43,8
518100	Abrechnungsbetrug	278	0,1	70	25,2	0	0	0	274	4	0	0	184	66,2	131	101	30	21	16,0
518110	- im Gesundheitswesen	74	0,0	4	5,4	0	0	0	74	0	0	0	72	97,3	30	20	10	2	6,7
518179	Sonstiger Abrechnungsbetrug	204	0,1	66	32,4	0	0	0	200	4	0	0	112	54,9	101	81	20	19	18,8
518200	Einmietbetrug	101	0,0	2	2,0	0	0	0	101	0	0	0	91	90,1	99	69	30	30	30,3
518300	Kontoeröffn.-/Überweis.-betr.	1043	0,5	347	33,3	0	0	0	972	71	0	0	577	55,3	360	278	82	154	42,8
518310	Kontoeröffnungsbetrug	192	0,1	43	22,4	0	0	0	190	2	0	0	53	27,6	47	41	6	25	53,2
518320	Überweisungsbetrug	851	0,4	304	35,7	0	0	0	782	69	0	0	524	61,6	315	239	76	129	41,0
518400	Zechbetrug	240	0,1	3	1,3	0	0	0	240	0	0	0	207	86,3	186	155	31	40	21,5
518800	Kreditvermittlungsbetrug	14	0,0	6	42,9	0	0	0	14	0	0	0	14	100,0	13	10	3	3	23,1
518900	Sonstige Betrugsarten	5245	2,3	1129	21,5	0	0	0	5210	35	0	0	3088	58,9	2882	1857	1025	862	29,9
520000	Veruntreuungen	513	0,2	0	0,0	0	0	0	513	0	0	0	482	94,0	409	296	113	105	25,7
521000	Untreue	283	0,1	0	0,0	0	0	0	283	0	0	0	279	98,6	188	132	56	15	8,0
521079	Sonstige Untreue	251	0,1	0	0,0	0	0	0	251	0	0	0	247	98,4	177	123	54	15	8,5
521100	Untreue bei Kapitalanlageges.	32	0,0	0	0,0	0	0	0	32	0	0	0	32	100,0	11	9	2	0	0,0
522000	Vorenth./Veruntr. v. Arb-entg.	126	0,1	0	0,0	0	0	0	126	0	0	0	121	96,0	138	119	19	55	39,9

Schlüsselzahl der Tat	Straftaten	Erfasste Fälle	% Anteil an allen Taten	von Spalte 3 Versuche		Tatort					Mit Schusswaffe		Aufklärung		Gesamtzahl der ermittelten Tatverd.	von SPALTE 16			
				Fälle	in %	bis 20.000 Einw.	20.000 bis 100.000 Einw.	100.000 bis 500.000 Einw.	500.000 und mehr Einw.	unbekannt	gedroht	gesch.	Fälle	in %		männl.	weibl.	Nichtdeutsche Tatverdächtige	
																		Anzahl	in %
1	2	3	4	5	6	7	8	9	10	11	12	13	14	15	16	17	18	19	20
523000	Missbr. v. Scheck-/Kreditkart.	104	0,0	0	0,0	0	0	0	104	0	0	0	82	78,8	83	45	38	35	42,2
530000	Unterschlagung	3835	1,7	38	1,0	0	0	0	3829	6	0	0	2086	54,4	2002	1490	512	472	23,6
530079	sonst. Unterschlagung ohne Kfz	3585	1,6	34	0,9	0	0	0	3580	5	0	0	1863	52,0	1780	1302	478	377	21,2
531000	Unterschlagung von Kfz	250	0,1	4	1,6	0	0	0	249	1	0	0	223	89,2	231	197	34	97	42,0
540000	Urkundenfälschung	1436	0,6	43	3,0	0	0	0	1427	9	0	0	1136	79,1	1105	794	311	480	43,4
540001	Sonst. Urkundenfälschung § 267	966	0,4	21	2,2	0	0	0	960	6	0	0	835	86,4	786	598	188	359	45,7
540002	Mittelbare Falschbeurkundung	59	0,0	6	10,2	0	0	0	59	0	0	0	51	86,4	55	36	19	42	76,4
540003	Verändern amtlicher Ausweise	11	0,0	0	0,0	0	0	0	11	0	0	0	11	100,0	11	7	4	2	18,2
540004	Urkundenunterdrückung pp § 274	10	0,0	0	0,0	0	0	0	10	0	0	0	7	70,0	12	11	1	2	16,7
540005	Vorber. Fälsch. amtl. Ausweise	2	0,0	0	0,0	0	0	0	2	0	0	0	2	100,0	2	2	0	2	100,0
540006	Verschaffen falsch amtl. Ausw.	25	0,0	1	4,0	0	0	0	24	1	0	0	25	100,0	30	22	8	24	80,0
540007	Fälschung Gesundheitszeugnisse	1	0,0	0	0,0	0	0	0	1	0	0	0	1	100,0	1	1	0	0	0,0
540008	Ausst. unr. Gesundheitszeugnis	3	0,0	0	0,0	0	0	0	3	0	0	0	3	100,0	4	3	1	0	0,0
540010	Missbrauch von Ausweispapieren	175	0,1	8	4,6	0	0	0	174	1	0	0	156	89,1	179	89	90	54	30,2
541000	Fälsch. techn. Aufzeichnungen	3	0,0	0	0,0	0	0	0	3	0	0	0	1	33,3	1	1	0	0	0,0
541001	Manipulation Fahrtenschreiber	1	0,0	0	0,0	0	0	0	1	0	0	0	0	0,0	0	0	0	0	0,0
541079	Sonst. Fälschung techn. Aufz.	2	0,0	0	0,0	0	0	0	2	0	0	0	1	50,0	1	1	0	0	0,0
542000	Fälschung zur Erlangung v. BtM	66	0,0	1	1,5	0	0	0	66	0	0	0	27	40,9	21	17	4	2	9,5
543000	F. Daten/T. Rechtsverk. bei DV	115	0,1	6	5,2	0	0	0	114	1	0	0	17	14,8	16	16	0	1	6,3
543010	- § 269 StGB	109	0,0	4	3,7	0	0	0	108	1	0	0	15	13,8	14	14	0	1	7,1
543020	- § 270 StGB	6	0,0	2	33,3	0	0	0	6	0	0	0	2	33,3	2	2	0	0	0,0
550000	Geld-/Wertezeichenfälschung pp.	117	0,1	22	18,8	0	0	0	116	1	0	0	56	47,9	37	30	7	20	54,1
551000	Geld-/Wertezeichenfälschung	4	0,0	0	0,0	0	0	0	4	0	0	0	3	75,0	5	4	1	2	40,0
551010	Geldfälsch ohne § 146 I 3 StGB	3	0,0	0	0,0	0	0	0	3	0	0	0	3	100,0	5	4	1	2	40,0
551030	Vorber. Fälschung Geld/Wertz.	1	0,0	0	0,0	0	0	0	1	0	0	0	0	0,0	0	0	0	0	0,0
552000	Inverkehrbringen v. Falschgeld	30	0,0	12	40,0	0	0	0	30	0	0	0	30	100,0	26	23	3	12	46,2
552010	- gem. § 146 Abs. 1 Nr. 3 StGB	15	0,0	4	26,7	0	0	0	15	0	0	0	15	100,0	11	10	1	5	45,5
552020	- gem. § 147 StGB	15	0,0	8	53,3	0	0	0	15	0	0	0	15	100,0	15	13	2	7	46,7
553000	F. Zahl-kart./Scheck/Wechsel	83	0,0	10	12,0	0	0	0	82	1	0	0	23	27,7	7	4	3	7	100,0
553100	Gebr. Zahl-kart./Schecks pp	75	0,0	9	12,0	0	0	0	75	0	0	0	23	30,7	7	4	3	7	100,0
553110	- ohne Garantiefunktion	3	0,0	0	0,0	0	0	0	3	0	0	0	0	0,0	0	0	0	0	0,0
553120	- mit Garantiefunktion	72	0,0	9	12,5	0	0	0	72	0	0	0	23	31,9	7	4	3	7	100,0
553200	Sonstige Hdl./Schecks/Wechsel	8	0,0	1	12,5	0	0	0	7	1	0	0	0	0,0	0	0	0	0	0,0
553210	- ohne Garantiefunktion	2	0,0	1	50,0	0	0	0	2	0	0	0	0	0,0	0	0	0	0	0,0
553220	- mit Garantiefunktion	6	0,0	0	0,0	0	0	0	5	1	0	0	0	0,0	0	0	0	0	0,0
560000	Insolvenzstraft. (283, 283a-d)	23	0,0	0	0,0	0	0	0	23	0	0	0	23	100,0	18	16	2	3	16,7

Schlüsselzahl der Tat	Straftaten	Erfasste Fälle	% Anteil an allen Taten	von Spalte 3 Versuche		Tatort					Mit Schusswaffe		Aufklärung		Gesamtzahl der ermitt. Tatverd.	von SPALTE 16			
				Fälle	in %	bis 20.000 Einw.	20.000 bis 100.000 Einw.	100.000 bis 500.000 Einw.	500.000 und mehr Einw.	unbekannt	gedroht	geschoss.	Fälle	in %		männl.	weibl.	Nichtdeutsche Tatverdächtige	
																		Anzahl	in %
1	2	3	4	5	6	7	8	9	10	11	12	13	14	15	16	17	18	19	20
561000	Bankrott	7	0,0	0	0,0	0	0	0	7	0	0	0	7	100,0	9	7	2	3	33,3
562000	Bes. schw. Fall des Bankrotts	11	0,0	0	0,0	0	0	0	11	0	0	0	11	100,0	4	4	0	0	0,0
563000	Verletzung d. Buchführungspf.	3	0,0	0	0,0	0	0	0	3	0	0	0	3	100,0	3	3	0	0	0,0
564000	Gläubigerbegünstigung	2	0,0	0	0,0	0	0	0	2	0	0	0	2	100,0	2	2	0	0	0,0
600000	Sonst. Straftatbest. gem. StGB	37235	16,3	824	2,2	0	0	0	37215	20	8	35	16012	43,0	14174	11266	2908	3449	24,3
610000	Erpressung	151	0,1	81	53,6	0	0	0	150	1	1	0	120	79,5	142	117	25	47	33,1
610079	Sonstige Erpressung	146	0,1	78	53,4	0	0	0	145	1	1	0	115	78,8	137	114	23	46	33,6
611000	Erpressung auf sex. Grundlage	5	0,0	3	60,0	0	0	0	5	0	0	0	5	100,0	5	3	2	1	20,0
620000	Widerst. g. Staatsgew./öff. Ordn	4694	2,1	36	0,8	0	0	0	4689	5	5	0	3994	85,1	3352	2725	627	898	26,8
620001	- § 126 StGB	72	0,0	5	6,9	0	0	0	72	0	2	0	33	45,8	33	28	5	8	24,2
620002	- § 127 StGB	1	0,0	0	0,0	0	0	0	1	0	0	0	0	0,0	0	0	0	0	0,0
620003	- § 129 StGB	2	0,0	0	0,0	0	0	0	2	0	0	0	2	100,0	8	8	0	0	0,0
620005	- § 132 StGB	36	0,0	1	2,8	0	0	0	36	0	0	0	15	41,7	12	12	0	1	8,3
620006	- § 132a StGB	23	0,0	0	0,0	0	0	0	23	0	0	0	19	82,6	20	17	3	4	20,0
620007	- § 133 StGB	12	0,0	0	0,0	0	0	0	12	0	0	0	5	41,7	6	5	1	0	0,0
620009	- § 136 StGB	46	0,0	0	0,0	0	0	0	46	0	0	0	17	37,0	21	12	9	5	23,8
620010	- § 138 StGB	1	0,0	0	0,0	0	0	0	1	0	0	0	1	100,0	1	1	0	0	0,0
620011	- § 140 StGB	1	0,0	0	0,0	0	0	0	1	0	0	0	1	100,0	1	1	0	0	0,0
620013	- § 145 StGB	567	0,2	2	0,4	0	0	0	563	4	0	0	217	38,3	205	149	56	33	16,1
620014	- § 145a StGB	13	0,0	0	0,0	0	0	0	13	0	0	0	12	92,3	11	11	0	3	27,3
621000	Widerst. gegen d. Staatsgewalt	1001	0,4	28	2,8	0	0	0	1001	0	2	0	962	96,1	952	814	138	253	26,6
621010	Öffentl. Auff. zu Straftaten	12	0,0	0	0,0	0	0	0	12	0	0	0	4	33,3	6	6	0	0	0,0
621020	Widerst. g. Vollstreckungsbea.	953	0,4	0	0,0	0	0	0	953	0	2	0	927	97,3	912	780	132	248	27,2
621021	Widerst. g. Polizeivollzugsbea	941	0,4	0	0,0	0	0	0	941	0	2	0	915	97,2	900	769	131	243	27,0
621029	Sonst. Widerst. g. § 113 StGB	12	0,0	0	0,0	0	0	0	12	0	0	0	12	100,0	12	11	1	5	41,7
621030	Widerst. g. gleichgest. Pers.	3	0,0	0	0,0	0	0	0	3	0	0	0	3	100,0	3	3	0	2	66,7
621040	Gefangenenbefreiung	33	0,0	28	84,8	0	0	0	33	0	0	0	28	84,8	36	28	8	4	11,1
622000	Hausfriedensbr. insg. 123, 124	2529	1,1	0	0,0	0	0	0	2529	0	1	0	2416	95,5	1888	1536	352	588	31,1
622100	Hausfriedensbruch § 123 StGB	2528	1,1	0	0,0	0	0	0	2528	0	1	0	2416	95,6	1888	1536	352	588	31,1
622200	Schw. Hausfriedensbr.§ 124 StGB	1	0,0	0	0,0	0	0	0	1	0	0	0	0	0,0	0	0	0	0	0,0
623000	Landfriedensbruch	112	0,0	0	0,0	0	0	0	112	0	0	0	35	31,3	58	58	0	1	1,7
623010	Landfriedensbruch § 125 StGB	77	0,0	0	0,0	0	0	0	77	0	0	0	21	27,3	40	40	0	0	0,0
623020	Bes. schw. Landfr. § 125a StGB	35	0,0	0	0,0	0	0	0	35	0	0	0	14	40,0	18	18	0	1	5,6
624000	Vortäuschen einer Straftat	252	0,1	0	0,0	0	0	0	251	1	0	0	242	96,0	248	170	78	43	17,3
624010	- gegen die sex. Selbstbest.	12	0,0	0	0,0	0	0	0	12	0	0	0	12	100,0	12	4	8	4	33,3
624079	- einer sonstigen Straftat	153	0,1	0	0,0	0	0	0	152	1	0	0	143	93,5	149	98	51	28	18,8

Schlüsselzahl der Tat	Straftaten	Erfasste Fälle	% Anteil an allen Taten	von Spalte 3 Versuche		Tatort					Mit Schusswaffe		Aufklärung		Gesamtzahl der ermitt. Tatverd.	von SPALTE 16			
				Fälle	in %	bis 20.000 Einw.	20.000 bis 100.000 Einw.	100.000 bis 500.000 Einw.	500.000 und mehr Einw.	unbekannt	gedroht	geschoss.	Fälle	in %		männl.	weibl.	Nichtdeutsche Tatverdächtige	
																		Anzahl	in %
1	2	3	4	5	6	7	8	9	10	11	12	13	14	15	16	17	18	19	20
624100	Vortäuschen eines Raubes	50	0,0	0	0,0	0	0	0	50	0	0	0	50	100,0	52	43	9	8	15,4
624200	Vortäuschen eines Diebstahls	37	0,0	0	0,0	0	0	0	37	0	0	0	37	100,0	37	26	11	3	8,1
624201	Vortäuschen eines Kfz-Diebst.	11	0,0	0	0,0	0	0	0	11	0	0	0	11	100,0	13	10	3	1	7,7
624279	Vortäusch. ein. sonst. Diebst.	26	0,0	0	0,0	0	0	0	26	0	0	0	26	100,0	24	16	8	2	8,3
626000	Gewaltdarstellung	8	0,0	0	0,0	0	0	0	8	0	0	0	6	75,0	7	6	1	1	14,3
626079	Sonstige Gewaltdarstellung	6	0,0	0	0,0	0	0	0	6	0	0	0	4	66,7	4	3	1	0	0,0
626100	Schriften an Pers. u. 18 Jahre	2	0,0	0	0,0	0	0	0	2	0	0	0	2	100,0	3	3	0	1	33,3
627000	Volksverhetzung	18	0,0	0	0,0	0	0	0	18	0	0	0	11	61,1	13	12	1	2	15,4
630000	Begün-/Strafvereit/Hehler/Geldw	680	0,3	39	5,7	0	0	0	679	1	0	0	620	91,2	707	581	126	297	42,0
630010	Begünstigung	4	0,0	0	0,0	0	0	0	4	0	0	0	3	75,0	3	2	1	0	0,0
630020	Strafvereitelung	20	0,0	5	25,0	0	0	0	20	0	0	0	19	95,0	21	14	7	1	4,8
631000	Hehlerei von Kfz	45	0,0	1	2,2	0	0	0	45	0	0	0	35	77,8	48	47	1	21	43,8
631079	Hehlerei von Kfz § 259 StGB	42	0,0	1	2,4	0	0	0	42	0	0	0	32	76,2	44	43	1	20	45,5
631100	Gewerbsmäßige Hehlerei v. Kfz.	3	0,0	0	0,0	0	0	0	3	0	0	0	3	100,0	4	4	0	1	25,0
632000	Sonstige Hehlerei	399	0,2	19	4,8	0	0	0	398	1	0	0	379	95,0	456	387	69	211	46,3
632079	Sonstige Hehlerei § 259 StGB	356	0,2	18	5,1	0	0	0	355	1	0	0	338	94,9	402	343	59	174	43,3
632100	Sonst. gewerbsmäßige Hehlerei	37	0,0	0	0,0	0	0	0	37	0	0	0	35	94,6	41	36	5	24	58,5
632200	Sonstige Bandenhehlerei	1	0,0	0	0,0	0	0	0	1	0	0	0	1	100,0	2	2	0	0	0,0
632300	Sonst. gewerbsm. Bandenhehler.	5	0,0	1	20,0	0	0	0	5	0	0	0	5	100,0	15	10	5	14	93,3
633000	Geldw/Verschl. unr. Verm-werte	212	0,1	14	6,6	0	0	0	212	0	0	0	184	86,8	183	134	49	65	35,5
640000	Brandstift/Herbeif. Brandgef.	719	0,3	108	15,0	0	0	0	719	0	0	0	190	26,4	206	150	56	40	19,4
640010	Fahrlässige Brandstiftung	152	0,1	0	0,0	0	0	0	152	0	0	0	97	63,8	101	63	38	23	22,8
640020	Fahrl. Herbeiführen Brandgef.	12	0,0	0	0,0	0	0	0	12	0	0	0	2	16,7	4	4	0	1	25,0
641000	Vors. Brandstift/Herbeif. -gef	555	0,2	108	19,5	0	0	0	555	0	0	0	91	16,4	101	83	18	16	15,8
641010	Vorsätzliche Brandstiftung	447	0,2	49	11,0	0	0	0	447	0	0	0	53	11,9	62	53	9	9	14,5
641020	Schwere Brandstiftung	93	0,0	54	58,1	0	0	0	93	0	0	0	32	34,4	32	26	6	5	15,6
641030	Besonders schw. Brandstiftung	12	0,0	5	41,7	0	0	0	12	0	0	0	4	33,3	4	3	1	0	0,0
641050	Vors. Herbeiführen Brandgefahr	3	0,0	0	0,0	0	0	0	3	0	0	0	2	66,7	4	2	2	2	50,0
650000	Wettbew./-Korrupt./-Amtsdel.	276	0,1	5	1,8	0	0	0	275	1	0	0	191	69,2	256	230	26	11	4,3
651000	Vorteilsannahme/Bestechlichk.	60	0,0	0	0,0	0	0	0	60	0	0	0	7	11,7	10	9	1	1	10,0
651100	Vorteilsannahme	53	0,0	0	0,0	0	0	0	53	0	0	0	2	3,8	2	2	0	0	0,0
651200	Bestechlichkeit	6	0,0	0	0,0	0	0	0	6	0	0	0	5	83,3	8	7	1	1	12,5
651400	Bestechl. (sonst. schw. Fälle)	1	0,0	0	0,0	0	0	0	1	0	0	0	0	0,0	0	0	0	0	0,0
652000	Vorteilsgewährung / Bestechung	17	0,0	1	5,9	0	0	0	17	0	0	0	17	100,0	24	22	2	3	12,5
652100	Vorteilsgewährung	5	0,0	0	0,0	0	0	0	5	0	0	0	5	100,0	8	8	0	1	12,5
652200	Bestechung	11	0,0	1	9,1	0	0	0	11	0	0	0	11	100,0	15	13	2	2	13,3

Schlüsselzahl der Tat	Straftaten	Erfasste Fälle	% Anteil an allen Taten	von Spalte 3 Versuche		Tatort					Mit Schusswaffe		Aufklärung		Gesamtzahl der ermitt. Tatverd.	von SPALTE 16			
				Fälle	in %	bis 20.000 Einw.	20.000 bis 100.000 Einw.	100.000 bis 500.000 Einw.	500.000 und mehr Einw.	unbekannt	gedroht	gesch.	Fälle	in %		männl.	weibl.	Nichtdeutsche Tatverdächtige	
																		Anzahl	in %
1	2	3	4	5	6	7	8	9	10	11	12	13	14	15	16	17	18	19	20
652300	Bestechung (gew./Bandenmitgl.)	1	0,0	0	0,0	0	0	0	1	0	0	0	1	100,0	1	1	0	0	0,0
655000	Sonstige Straftaten im Amt	143	0,1	4	2,8	0	0	0	142	1	0	0	113	79,0	151	136	15	1	0,7
655001	Strafvereitelung im Amt	24	0,0	3	12,5	0	0	0	24	0	0	0	17	70,8	21	17	4	0	0,0
655002	Rechtsbeugung	3	0,0	0	0,0	0	0	0	3	0	0	0	2	66,7	2	1	1	0	0,0
655004	Verfolgung Unschuldiger	5	0,0	0	0,0	0	0	0	5	0	0	0	5	100,0	5	5	0	0	0,0
655006	Falschbeurkundung im Amt	8	0,0	0	0,0	0	0	0	8	0	0	0	7	87,5	8	8	0	1	12,5
655007	Gebührenüberhebung	2	0,0	1	50,0	0	0	0	2	0	0	0	2	100,0	2	2	0	0	0,0
655010	Verb. Mitt. über Gerichtsverh.	2	0,0	0	0,0	0	0	0	2	0	0	0	2	100,0	5	5	0	0	0,0
655011	Verletzung Steuergeheimnis	1	0,0	0	0,0	0	0	0	1	0	0	0	1	100,0	4	3	1	0	0,0
655100	Körperverletzung im Amt	93	0,0	0	0,0	0	0	0	93	0	0	0	75	80,6	102	93	9	0	0,0
655200	Verletz. d. Dienstgeheimnisses	5	0,0	0	0,0	0	0	0	4	1	0	0	2	40,0	2	2	0	0	0,0
657000	Bestechl/Bestechu-gesch. Verk.	56	0,0	0	0,0	0	0	0	56	0	0	0	54	96,4	71	63	8	6	8,5
657100	Bestechl/Bestechu-gesch. Verk.	31	0,0	0	0,0	0	0	0	31	0	0	0	30	96,8	44	41	3	4	9,1
657110	- § 299 Abs. 1 und 2 StGB	27	0,0	0	0,0	0	0	0	27	0	0	0	26	96,3	40	37	3	2	5,0
657120	- § 299 Abs. 3 StGB	4	0,0	0	0,0	0	0	0	4	0	0	0	4	100,0	4	4	0	2	50,0
657200	- § 300 Satz 2 Nr. 2 StGB	17	0,0	0	0,0	0	0	0	17	0	0	0	17	100,0	20	15	5	2	10,0
657300	- § 300 Satz 2 Nr. 1 StGB	8	0,0	0	0,0	0	0	0	8	0	0	0	7	87,5	12	11	1	0	0,0
660000	Strafbarer Eigennutz	64	0,0	0	0,0	0	0	0	64	0	0	1	57	89,1	62	56	6	13	21,0
660010	Vereiteln Zwangsvollstreckung	3	0,0	0	0,0	0	0	0	3	0	0	0	3	100,0	4	2	2	0	0,0
660020	Pfandkehr	8	0,0	0	0,0	0	0	0	8	0	0	0	8	100,0	11	10	1	3	27,3
661000	Unerlaubtes Glücksspiel	6	0,0	0	0,0	0	0	0	6	0	0	0	6	100,0	6	5	1	3	50,0
661010	Veranstaltung unerl. Glückssp.	5	0,0	0	0,0	0	0	0	5	0	0	0	5	100,0	5	4	1	3	60,0
661020	Beteiligung am unerl Glückssp.	1	0,0	0	0,0	0	0	0	1	0	0	0	1	100,0	1	1	0	0	0,0
662000	Wilderei	40	0,0	0	0,0	0	0	0	40	0	0	1	35	87,5	35	35	0	7	20,0
662001	Fischwilderei	37	0,0	0	0,0	0	0	0	37	0	0	0	34	91,9	34	34	0	7	20,6
662100	Jagdwilderei	3	0,0	0	0,0	0	0	0	3	0	0	1	1	33,3	1	1	0	0	0,0
663000	Wucher	7	0,0	0	0,0	0	0	0	7	0	0	0	5	71,4	6	4	2	0	0,0
670000	Sonstige Straftaten gemäß StGB	30651	13,4	555	1,8	0	0	0	30639	12	2	34	10840	35,4	10302	8134	2168	2361	22,9
670001	Falsche uneidliche Aussage	155	0,1	1	0,6	0	0	0	155	0	0	0	155	100,0	172	121	51	44	25,6
670002	Meineid	3	0,0	0	0,0	0	0	0	3	0	0	0	3	100,0	3	2	1	0	0,0
670003	Falsche Vers. an Eides statt	93	0,0	1	1,1	0	0	0	93	0	0	0	91	97,8	94	67	27	18	19,1
670007	Falsche Verdächtigung	292	0,1	0	0,0	0	0	0	292	0	0	0	284	97,3	308	170	138	62	20,1
670008	Beschimpf. v. Religionsgem. pp	3	0,0	0	0,0	0	0	0	3	0	0	0	1	33,3	1	1	0	0	0,0
670011	Störung der Totenruhe	8	0,0	0	0,0	0	0	0	8	0	0	0	1	12,5	1	1	0	0	0,0
670013	Doppelehe	1	0,0	0	0,0	0	0	0	1	0	0	0	1	100,0	1	1	0	0	0,0
670014	Beischlaf zwischen Verwandten	1	0,0	0	0,0	0	0	0	1	0	0	0	1	100,0	2	0	2	2	100,0

Schlüsselzahl der Tat	Straftaten	Erfasste Fälle	% Anteil an allen Taten	von Spalte 3 Versuche		Tatort					Mit Schusswaffe		Aufklärung		Gesamtzahl der ermittelten Tatverd.	von SPALTE 16			
				Fälle	in %	bis 20.000 Einw.	20.000 bis 100.000 Einw.	100.000 bis 500.000 Einw.	500.000 und mehr Einw.	unbekannt	gedroht	gesch.	Fälle	in %		männl.	weibl.	Nichtdeutsche Tatverdächtige	
																		Anzahl	in %
1	2	3	4	5	6	7	8	9	10	11	12	13	14	15	16	17	18	19	20
670015	Verleumd pp geg Pers pol Leben	4	0,0	0	0,0	0	0	0	4	0	0	0	4	100,0	4	1	3	2	50,0
670016	Verletz Vertraulichkeit Wort	20	0,0	1	5,0	0	0	0	20	0	0	0	17	85,0	20	13	7	0	0,0
670017	Verletzung Briefgeheimnis	106	0,0	0	0,0	0	0	0	106	0	0	0	38	35,8	40	20	20	11	27,5
670018	Verletzung Privatgeheimnis	19	0,0	0	0,0	0	0	0	18	1	0	0	14	73,7	14	9	5	0	0,0
670020	Verletz Post-/Fernmeldegeheimn	35	0,0	0	0,0	0	0	0	35	0	0	0	14	40,0	15	13	2	4	26,7
670024	Gefährl Eingr Bahnverkehr pp	108	0,0	4	3,7	0	0	0	108	0	0	0	55	50,9	65	60	5	13	20,0
670025	Gefährl. Eingriff Straßenverk.	236	0,1	26	11,0	0	0	0	236	0	2	1	78	33,1	86	77	9	16	18,6
670026	Störung öffentlicher Betriebe	10	0,0	0	0,0	0	0	0	10	0	0	0	4	40,0	4	2	2	0	0,0
670027	Störung von TK-Anlagen	48	0,0	1	2,1	0	0	0	48	0	0	0	40	83,3	4	4	0	2	50,0
670029	Baugefährdung	4	0,0	0	0,0	0	0	0	4	0	0	0	4	100,0	6	6	0	0	0,0
670032	Unterlassene Hilfeleistung	44	0,0	0	0,0	0	0	0	44	0	0	0	32	72,7	39	27	12	6	15,4
670033	Parteiverrat	4	0,0	0	0,0	0	0	0	4	0	0	0	4	100,0	4	3	1	0	0,0
670034	Verl. pers. Lebensber. d. Foto	45	0,0	0	0,0	0	0	0	45	0	0	0	34	75,6	38	29	9	5	13,2
670079	Sonst. weit. Straftat gem StGB	1	0,0	0	0,0	0	0	0	1	0	0	0	1	100,0	1	1	0	0	0,0
671000	Verletzung Unterhaltspflicht	162	0,1	0	0,0	0	0	0	162	0	0	0	160	98,8	162	153	9	26	16,0
672000	Verl. Fürsorge-/Erziehungspfl.	71	0,0	0	0,0	0	0	0	71	0	0	0	72	101,4	95	34	61	31	32,6
673000	Beleidigung	6083	2,7	0	0,0	0	0	0	6077	6	0	0	5246	86,2	5183	3860	1323	1229	23,7
673010	185 StGB (ohne sex. Grundlage)	4604	2,0	0	0,0	0	0	0	4602	2	0	0	4151	90,2	4143	3113	1030	982	23,7
673020	186 StGB (ohne sex. Grundlage)	217	0,1	0	0,0	0	0	0	217	0	0	0	185	85,3	203	108	95	18	8,9
673030	187 StGB (ohne sex. Grundlage)	224	0,1	0	0,0	0	0	0	222	2	0	0	182	81,3	197	100	97	35	17,8
673100	Beleidigung auf sex. Grundlage	1038	0,5	0	0,0	0	0	0	1036	2	0	0	728	70,1	729	607	122	220	30,2
673110	185 StGB (auf sex. Grundlage)	977	0,4	0	0,0	0	0	0	975	2	0	0	680	69,6	679	590	89	209	30,8
673120	186 StGB (auf sex. Grundlage)	28	0,0	0	0,0	0	0	0	28	0	0	0	21	75,0	22	6	16	5	22,7
673130	187 StGB (auf sex. Grundlage)	33	0,0	0	0,0	0	0	0	33	0	0	0	27	81,8	29	12	17	6	20,7
674000	Sachbeschädigung	21923	9,6	466	2,1	0	0	0	21921	2	0	33	4120	18,8	3967	3454	513	874	22,0
674010	- 303 StGB ohne 674100/674300	9004	3,9	150	1,7	0	0	0	9004	0	0	17	2277	25,3	2420	2070	350	593	24,5
674011	- d. Graffiti o. 674111/674311	1538	0,7	1	0,1	0	0	0	1538	0	0	0	165	10,7	207	191	16	31	15,0
674012	- durch Feuer ohne 674312	796	0,3	76	9,5	0	0	0	796	0	0	0	99	12,4	118	100	18	22	18,6
674019	- sonst Handl o. 674119/674319	6670	2,9	73	1,1	0	0	0	6670	0	0	17	2013	30,2	2116	1797	319	544	25,7
674020	- 304 StGB ohne 674320	293	0,1	5	1,7	0	0	0	293	0	0	0	79	27,0	102	91	11	20	19,6
674021	- durch Graffiti ohne 674321	21	0,0	0	0,0	0	0	0	21	0	0	0	1	4,8	1	1	0	0	0,0
674022	- durch Feuer ohne 674322	12	0,0	0	0,0	0	0	0	12	0	0	0	3	25,0	5	5	0	2	40,0
674029	- d. sonst. Handl. ohne 674329	260	0,1	5	1,9	0	0	0	260	0	0	0	75	28,8	96	85	11	18	18,8
674030	- 305 StGB ohne 674330	3	0,0	0	0,0	0	0	0	3	0	0	0	2	66,7	2	2	0	0	0,0
674100	Sachbeschädigung an Kfz	8413	3,7	62	0,7	0	0	0	8411	2	0	6	936	11,1	867	762	105	164	18,9
674111	- durch Graffiti	165	0,1	0	0,0	0	0	0	165	0	0	0	10	6,1	13	11	2	1	7,7

Schlüsselzahl der Tat	Straftaten	Erfasste Fälle	% Anteil an allen Taten	von Spalte 3 Versuche		Tatort					Mit Schusswaffe		Aufklärung		Gesamtzahl der ermitt. Tatverd.	von SPALTE 16			
				Fälle	in %	bis 20.000 Einw.	20.000 bis 100.000 Einw.	100.000 bis 500.000 Einw.	500.000 und mehr Einw.	unbekannt	gedroht	geschoss.	Fälle	in %		männl.	weibl.	Nichtdeutsche Tatverdächtige	
																		Anzahl	in %
1	2	3	4	5	6	7	8	9	10	11	12	13	14	15	16	17	18	19	20
674119	- durch sonstige Handlung	8234	3,6	62	0,8	0	0	0	8232	2	0	6	926	11,2	854	751	103	163	19,1
674180	- durch Feuer	14	0,0	0	0,0	0	0	0	14	0	0	0	0	0,0	0	0	0	0	0,0
674200	Datenveränder./Computersabot.	125	0,1	0	0,0	0	0	0	125	0	0	0	25	20,0	31	23	8	5	16,1
674210	Datenveränderung	105	0,0	0	0,0	0	0	0	105	0	0	0	20	19,0	25	19	6	3	12,0
674220	Computersabotage	20	0,0	0	0,0	0	0	0	20	0	0	0	5	25,0	6	4	2	2	33,3
674300	Sonst Sachb auf Str./Weg/Platz	4069	1,8	248	6,1	0	0	0	4069	0	0	10	796	19,6	698	650	48	110	15,8
674310	- § 303 StGB	3895	1,7	236	6,1	0	0	0	3895	0	0	6	759	19,5	648	605	43	103	15,9
674311	- § 303 StGB durch Graffiti	2088	0,9	6	0,3	0	0	0	2088	0	0	0	478	22,9	292	279	13	31	10,6
674312	- § 303 StGB durch Feuer	1030	0,5	211	20,5	0	0	0	1030	0	0	0	41	4,0	54	51	3	3	5,6
674319	- § 303 StGB d. sonst. Handl.	777	0,3	19	2,4	0	0	0	777	0	0	6	240	30,9	303	276	27	69	22,8
674320	- § 304 StGB	170	0,1	12	7,1	0	0	0	170	0	0	4	36	21,2	51	46	5	7	13,7
674321	- § 304 StGB durch Graffiti	2	0,0	0	0,0	0	0	0	2	0	0	0	1	50,0	1	1	0	0	0,0
674322	- § 304 StGB durch Feuer	28	0,0	5	17,9	0	0	0	28	0	0	0	3	10,7	10	9	1	2	20,0
674329	- § 304 StGB d. sonst. Handl.	140	0,1	7	5,0	0	0	0	140	0	0	4	32	22,9	40	36	4	5	12,5
674330	- § 305 StGB	4	0,0	0	0,0	0	0	0	4	0	0	0	1	25,0	1	1	0	0	0,0
674500	Zerstörung wichtiger Arbeitsm.	16	0,0	1	6,3	0	0	0	16	0	0	0	5	31,3	5	5	0	1	20,0
674519	- durch sonstige Handlung	16	0,0	1	6,3	0	0	0	16	0	0	0	5	31,3	5	5	0	1	20,0
675000	Sprengstoff-/Strahlungsverbr.	48	0,0	0	0,0	0	0	0	48	0	0	0	6	12,5	18	18	0	2	11,1
675200	Herbeif. Sprengstoffexplosion	48	0,0	0	0,0	0	0	0	48	0	0	0	6	12,5	18	18	0	2	11,1
676000	Straftaten gegen die Umwelt	632	0,3	55	8,7	0	0	0	631	1	0	0	310	49,1	357	303	54	105	29,4
676010	Bodenverunreinigung	34	0,0	2	5,9	0	0	0	34	0	0	0	16	47,1	16	13	3	2	12,5
676011	Bodenverunreinigung - einfach	34	0,0	2	5,9	0	0	0	34	0	0	0	16	47,1	16	13	3	2	12,5
676100	Gewässerverunreinigung	238	0,1	17	7,1	0	0	0	237	1	0	0	78	32,8	91	86	5	30	33,0
676101	Gewässerverunreinig. - einfach	238	0,1	17	7,1	0	0	0	237	1	0	0	78	32,8	91	86	5	30	33,0
676400	Unerl Umg. gef. Abf. 326 I+III	313	0,1	3	1,0	0	0	0	313	0	0	0	184	58,8	215	175	40	49	22,8
676410	Unerl. Umg. m. gef. Abf. 326 I	312	0,1	3	1,0	0	0	0	312	0	0	0	184	59,0	215	175	40	49	22,8
676411	§ 326 I StGB - einfach	312	0,1	3	1,0	0	0	0	312	0	0	0	184	59,0	215	175	40	49	22,8
676420	Unerl. Umg. gef. Abf. 326 III	1	0,0	0	0,0	0	0	0	1	0	0	0	0	0,0	0	0	0	0	0,0
676421	§ 326 III StGB - einfach	1	0,0	0	0,0	0	0	0	1	0	0	0	0	0,0	0	0	0	0	0,0
676500	Unerl. Betreiben von Anlagen	2	0,0	0	0,0	0	0	0	2	0	0	0	2	100,0	2	2	0	1	50,0
676520	Unerl. Betr. v. Anlagen 327 II	2	0,0	0	0,0	0	0	0	2	0	0	0	2	100,0	2	2	0	1	50,0
676521	§ 327 II StGB - einfach	2	0,0	0	0,0	0	0	0	2	0	0	0	2	100,0	2	2	0	1	50,0
676600	Unerl. Umg. radioakt Stoffe pp	6	0,0	0	0,0	0	0	0	6	0	0	0	3	50,0	3	3	0	0	0,0
676610	Unerl. Umg. radioaktive Stoffe	2	0,0	0	0,0	0	0	0	2	0	0	0	1	50,0	1	1	0	0	0,0
676611	§ 328 I+II StGB - einfach	2	0,0	0	0,0	0	0	0	2	0	0	0	1	50,0	1	1	0	0	0,0
676620	Unerl. Umg. gef. Stoffe/Güter	4	0,0	0	0,0	0	0	0	4	0	0	0	2	50,0	2	2	0	0	0,0

Schlüsselzahl der Tat	Straftaten	Erfasste Fälle	% Anteil an allen Taten	von Spalte 3 Versuche		Tatort					Mit Schusswaffe		Aufklärung		Gesamtzahl der ermitt. Tatverd.	von SPALTE 16			
				Fälle	in %	bis 20.000 Einw.	20.000 bis 100.000 Einw.	100.000 bis 500.000 Einw.	500.000 und mehr Einw.	unbekannt	gedroht	geschoss.	Fälle	in %		männl.	weibl.	Nichtdeutsche Tatverdächtige	
																		Anzahl	in %
1	2	3	4	5	6	7	8	9	10	11	12	13	14	15	16	17	18	19	20
676621	§ 328 III StGB - einfach	4	0,0	0	0,0	0	0	0	4	0	0	0	2	50,0	2	2	0	0	0,0
676700	Gef. schutzbedürftiger Gebiete	1	0,0	0	0,0	0	0	0	1	0	0	0	0	0,0	0	0	0	0	0,0
676701	§ 329 StGB - einfach	1	0,0	0	0,0	0	0	0	1	0	0	0	0	0,0	0	0	0	0	0,0
676800	Abfallein-, -aus- und -durchf.	37	0,0	33	89,2	0	0	0	37	0	0	0	27	73,0	31	25	6	23	74,2
676810	Ungenehm. Einfuhr gef. Abfälle	4	0,0	2	50,0	0	0	0	4	0	0	0	1	25,0	1	1	0	1	100,0
676811	Ungen. Abfalleinf. - einfach	4	0,0	2	50,0	0	0	0	4	0	0	0	1	25,0	1	1	0	1	100,0
676820	Ungenehm. Ausfuhr gef. Abfälle	31	0,0	30	96,8	0	0	0	31	0	0	0	25	80,6	29	23	6	22	75,9
676821	Ungen. Abfallausf. - einfach	31	0,0	30	96,8	0	0	0	31	0	0	0	25	80,6	29	23	6	22	75,9
676830	Ungen. Durchfuhr gef. Abfälle	2	0,0	1	50,0	0	0	0	2	0	0	0	1	50,0	1	1	0	0	0,0
676831	Ungen. Abfalldurchf. - einfach	2	0,0	1	50,0	0	0	0	2	0	0	0	1	50,0	1	1	0	0	0,0
676900	Schw. Gef. d. Freisetzen Gift	1	0,0	0	0,0	0	0	0	1	0	0	0	0	0,0	0	0	0	0	0,0
678000	§§ 202a, 202b, 202c StGB	492	0,2	0	0,0	0	0	0	490	2	0	0	50	10,2	55	42	13	16	29,1
678010	Ausspähen von Daten	455	0,2	0	0,0	0	0	0	453	2	0	0	46	10,1	48	36	12	12	25,0
678020	Abfangen von Daten	22	0,0	0	0,0	0	0	0	22	0	0	0	4	18,2	7	6	1	4	57,1
678030	Vorber. Aussp./Abfan. v. Daten	15	0,0	0	0,0	0	0	0	15	0	0	0	0	0,0	0	0	0	0	0,0
700000	Strafrechtliche Nebengesetze	12801	5,6	388	3,0	0	0	0	12788	13	0	74	11875	92,8	9929	8407	1522	4479	45,1
710000	Strafr. Nebenges. Wirtschaft	442	0,2	13	2,9	0	0	0	440	2	0	0	358	81,0	436	366	70	96	22,0
712000	AktG/GenG/GmbHG/HGB/InsO pp.	64	0,0	0	0,0	0	0	0	63	1	0	0	64	100,0	99	84	15	21	21,2
712010	Aktiengesetz	1	0,0	0	0,0	0	0	0	1	0	0	0	1	100,0	2	2	0	0	0,0
712020	HGB	3	0,0	0	0,0	0	0	0	2	1	0	0	3	100,0	6	6	0	1	16,7
712030	GmbH-G	4	0,0	0	0,0	0	0	0	4	0	0	0	4	100,0	9	4	5	4	44,4
712200	Insolvenzverschleppung InsO	56	0,0	0	0,0	0	0	0	56	0	0	0	56	100,0	82	72	10	16	19,5
713000	§ 15 AÜG, § 10 SchwarzArbG	2	0,0	0	0,0	0	0	0	2	0	0	0	2	100,0	2	2	0	2	100,0
713030	§ 10 SchwarzArbG	2	0,0	0	0,0	0	0	0	2	0	0	0	2	100,0	2	2	0	2	100,0
714000	Bankgewerbe/WertpapierhandelsG	5	0,0	0	0,0	0	0	0	5	0	0	0	5	100,0	6	6	0	0	0,0
714060	Wertpapierhandelsgesetz	5	0,0	0	0,0	0	0	0	5	0	0	0	5	100,0	6	6	0	0	0,0
715000	Straft. iZm Urheberrechtsbest.	122	0,1	5	4,1	0	0	0	121	1	0	0	73	59,8	105	86	19	28	26,7
715010	Markengesetz	26	0,0	2	7,7	0	0	0	26	0	0	0	17	65,4	31	29	2	6	19,4
715040	Kunsturheberrechtsgesetz	38	0,0	2	5,3	0	0	0	37	1	0	0	17	44,7	20	16	4	5	25,0
715050	UrheberrechtsG - sonst. Verst.	34	0,0	1	2,9	0	0	0	34	0	0	0	21	61,8	24	18	6	6	25,0
715100	Softw.-Piraterie (priv. Anw.)	11	0,0	0	0,0	0	0	0	11	0	0	0	6	54,5	6	2	4	2	33,3
715200	Softw.-Piraterie (gew. Hand.)	2	0,0	0	0,0	0	0	0	2	0	0	0	2	100,0	2	2	0	1	50,0
715300	§ 17 I und IV UWG	10	0,0	0	0,0	0	0	0	10	0	0	0	9	90,0	20	17	3	7	35,0
715400	§ 17 II und IV UWG	1	0,0	0	0,0	0	0	0	1	0	0	0	1	100,0	2	2	0	1	50,0
716000	Straft. i.Z.m. Lebens-Arzneim.	239	0,1	8	3,3	0	0	0	239	0	0	0	207	86,6	215	180	35	43	20,0
716100	Lebensmittel- u. FuttermittelG	82	0,0	1	1,2	0	0	0	82	0	0	0	77	93,9	84	64	20	17	20,2

Schlüsselzahl der Tat	Straftaten	Erfasste Fälle	% Anteil an allen Taten	von Spalte 3 Versuche		Tatort					Mit Schusswaffe		Aufklärung		Gesamtzahl der ermittelten Tatverd.	von SPALTE 16			
				Fälle	in %	bis 20.000 Einw.	20.000 bis 100.000 Einw.	100.000 bis 500.000 Einw.	500.000 und mehr Einw.	unbekannt	gedroht	gesch.	Fälle	in %		männl.	weibl.	Nichtdeutsche Tatverdächtige	
																		Anzahl	in %
1	2	3	4	5	6	7	8	9	10	11	12	13	14	15	16	17	18	19	20
716200	Arzneimittelgesetz	157	0,1	7	4,5	0	0	0	157	0	0	0	130	82,8	132	116	16	26	19,7
716210	§ 95 Arzneimittelgesetz	156	0,1	7	4,5	0	0	0	156	0	0	0	129	82,7	131	115	16	26	19,8
716211	Inverkehrbr. bedenkli. Arznei	9	0,0	0	0,0	0	0	0	9	0	0	0	7	77,8	10	9	1	2	20,0
716212	Arzneimittel zu Dopingzwecken	6	0,0	1	16,7	0	0	0	6	0	0	0	5	83,3	5	5	0	1	20,0
716213	III. Handel pp m. rezeptpf A.	97	0,0	6	6,2	0	0	0	97	0	0	0	79	81,4	78	67	11	12	15,4
716216	Inverkehrbr. gefälscht. Arznei	2	0,0	0	0,0	0	0	0	2	0	0	0	2	100,0	2	2	0	0	0,0
716217	95 Abs. 3 Nr. 1, 2b und 3 AMG	4	0,0	0	0,0	0	0	0	4	0	0	0	3	75,0	3	3	0	1	33,3
716218	95 Abs. 3 Nr. 2a AMG (Doping)	2	0,0	0	0,0	0	0	0	2	0	0	0	2	100,0	2	2	0	2	100,0
716219	Sonstige Tat nach § 95 AMG	36	0,0	0	0,0	0	0	0	36	0	0	0	31	86,1	34	30	4	8	23,5
716220	§ 96 Arzneimittelgesetz	1	0,0	0	0,0	0	0	0	1	0	0	0	1	100,0	1	1	0	0	0,0
719000	Alle son strafb NebenG Wirtsch	10	0,0	0	0,0	0	0	0	10	0	0	0	7	70,0	9	8	1	2	22,2
719010	Rennwett- und Lotteriegesezt	1	0,0	0	0,0	0	0	0	1	0	0	0	1	100,0	1	1	0	0	0,0
719040	Gewerbeordnung	2	0,0	0	0,0	0	0	0	2	0	0	0	2	100,0	3	2	1	0	0,0
719079	Sonst. NebenG Wirtschaftssekt.	2	0,0	0	0,0	0	0	0	2	0	0	0	2	100,0	3	3	0	0	0,0
719200	Straftaten nach UWG ohne § 17	5	0,0	0	0,0	0	0	0	5	0	0	0	2	40,0	2	2	0	2	100,0
720000	Alle sonst. strafb. Nebenges.	4458	1,9	145	3,3	0	0	0	4453	5	0	67	4223	94,7	3956	3228	728	2911	73,6
720001	Vereinsgesetz	10	0,0	0	0,0	0	0	0	10	0	0	0	6	60,0	6	5	1	2	33,3
720002	Versammlungsgesetz	128	0,1	0	0,0	0	0	0	128	0	0	0	45	35,2	41	34	7	1	2,4
720005	§ 22a StVG	19	0,0	0	0,0	0	0	0	19	0	0	0	10	52,6	9	9	0	1	11,1
720009	Telekommunikationsgesetz	5	0,0	0	0,0	0	0	0	5	0	0	0	5	100,0	5	5	0	0	0,0
720011	§ 4 Gewaltschutzgesetz	409	0,2	0	0,0	0	0	0	409	0	0	0	407	99,5	248	228	20	105	42,3
720014	Luftsicherheitsgesetz	2	0,0	0	0,0	0	0	0	2	0	0	0	2	100,0	2	2	0	0	0,0
720079	Sonst. strafrechtl. Nebenges.	9	0,0	0	0,0	0	0	0	8	1	0	0	8	88,9	8	8	0	2	25,0
720080	§ 114 Abs. 1 HmbSG	12	0,0	0	0,0	0	0	0	12	0	0	0	12	100,0	14	2	12	10	71,4
721000	§ 27 Abs. 2 JugendschutzG	1	0,0	0	0,0	0	0	0	1	0	0	0	1	100,0	1	1	0	0	0,0
722000	§ 27 Abs. 1 JugendschutzG	6	0,0	0	0,0	0	0	0	6	0	0	0	6	100,0	8	5	3	7	87,5
725000	AufenthG/AsylVerfG/FreizügG/EU	2727	1,2	139	5,1	0	0	0	2726	1	0	0	2717	99,6	2583	1961	622	2531	98,0
725100	Unerrl. Einreise nach AufenthG	225	0,1	51	22,7	0	0	0	225	0	0	0	225	100,0	226	147	79	226	100,0
725110	§ 95 Abs. 1 Nr. 3 AufenthG	207	0,1	47	22,7	0	0	0	207	0	0	0	207	100,0	208	131	77	208	100,0
725120	§ 95 Abs. 2 Nr. 1a AufenthG	18	0,0	4	22,2	0	0	0	18	0	0	0	18	100,0	18	16	2	18	100,0
725200	Einschleusen gem § 96 AufenthG	37	0,0	7	18,9	0	0	0	36	1	0	0	33	89,2	45	32	13	36	80,0
725210	§ 96 Abs. 1 und 4 AufenthG	22	0,0	4	18,2	0	0	0	21	1	0	0	18	81,8	20	16	4	15	75,0
725220	§ 96 Abs. 2 AufenthG	15	0,0	3	20,0	0	0	0	15	0	0	0	15	100,0	25	16	9	21	84,0
725300	Erschl AE-Tit 95 II 2 AufenthG	128	0,1	3	2,3	0	0	0	128	0	0	0	127	99,2	159	101	58	129	81,1
725310	- Visum	40	0,0	0	0,0	0	0	0	40	0	0	0	40	100,0	48	32	16	40	83,3
725311	- Visum (Scheinehe)	7	0,0	0	0,0	0	0	0	7	0	0	0	7	100,0	14	8	6	7	50,0

Schlüsselzahl der Tat	Straftaten	Erfasste Fälle	% Anteil an allen Taten	von Spalte 3 Versuche		Tatort					Mit Schusswaffe		Aufklärung		Gesamtzahl der ermittelten Tatverd.	von SPALTE 16			
				Fälle	in %	bis 20.000 Einw.	20.000 bis 100.000 Einw.	100.000 bis 500.000 Einw.	500.000 und mehr Einw.	unbekannt	gedroht	gesch.	Fälle	in %		männl.	weibl.	Nichtdeutsche Tatverdächtige	
																		Anzahl	in %
1	2	3	4	5	6	7	8	9	10	11	12	13	14	15	16	17	18	19	20
725312	- Visum (sonst. Modus Oper.)	33	0,0	0	0,0	0	0	0	33	0	0	0	33	100,0	34	24	10	33	97,1
725320	- AE/Niederlassungsbefugnis	88	0,0	3	3,4	0	0	0	88	0	0	0	87	98,9	111	69	42	89	80,2
725321	- AE/Niederlief (Scheinehe)	24	0,0	1	4,2	0	0	0	24	0	0	0	24	100,0	45	25	20	26	57,8
725322	- AE/Nie (sonst. Mod. Oper.)	64	0,0	2	3,1	0	0	0	64	0	0	0	63	98,4	66	44	22	63	95,5
725400	Einschleusen gem § 97 AufenthG	2	0,0	0	0,0	0	0	0	2	0	0	0	2	100,0	8	7	1	7	87,5
725420	§ 97 Abs. 2 AufenthG	2	0,0	0	0,0	0	0	0	2	0	0	0	2	100,0	8	7	1	7	87,5
725500	§§ 84, 85 AsylVfG	69	0,0	0	0,0	0	0	0	69	0	0	0	69	100,0	51	48	3	50	98,0
725510	§ 84 AsylVfG	1	0,0	0	0,0	0	0	0	1	0	0	0	1	100,0	1	1	0	1	100,0
725520	§ 85 AsylVfG	68	0,0	0	0,0	0	0	0	68	0	0	0	68	100,0	50	47	3	49	98,0
725600	Gew-/bandm Verl missbr Antr-st	1	0,0	0	0,0	0	0	0	1	0	0	0	0	0,0	0	0	0	0	0,0
725700	Illeg. Aufenth. gem. AufenthG	2065	0,9	77	3,7	0	0	0	2065	0	0	0	2062	99,9	1978	1520	458	1967	99,4
725710	§ 95 Abs. 1 Nr. 1 + 2 AufenthG	1901	0,8	74	3,9	0	0	0	1901	0	0	0	1898	99,8	1828	1386	442	1817	99,4
725720	§ 95 Abs. 2 Nr. 1b AufenthG	164	0,1	3	1,8	0	0	0	164	0	0	0	164	100,0	161	144	17	161	100,0
725800	§ 9 Freizügigkeitsgesetz/EU	16	0,0	0	0,0	0	0	0	16	0	0	0	16	100,0	9	9	0	9	100,0
725900	sonstige Verstöße Aufenthaltsg	184	0,1	1	0,5	0	0	0	184	0	0	0	183	99,5	145	131	14	145	100,0
726000	SprengstG/WaffG/KriegswKontrG	1122	0,5	6	0,5	0	0	0	1119	3	0	67	1001	89,2	1043	979	64	259	24,8
726100	Sprengstoffgesetz	109	0,0	0	0,0	0	0	0	108	1	0	0	83	76,1	86	84	2	9	10,5
726200	Waffengesetz	997	0,4	6	0,6	0	0	0	995	2	0	67	909	91,2	955	894	61	249	26,1
726300	Kriegswaffenkontrollgesetz	16	0,0	0	0,0	0	0	0	16	0	0	0	9	56,3	10	9	1	1	10,0
728000	Bundes-(Landes)-datenschutzG	8	0,0	0	0,0	0	0	0	8	0	0	0	3	37,5	4	4	0	0	0,0
728020	Bundesdatenschutzgesetz	8	0,0	0	0,0	0	0	0	8	0	0	0	3	37,5	4	4	0	0	0,0
730000	Rauschgiftdelikte	7745	3,4	211	2,7	0	0	0	7740	5	0	0	7201	93,0	5690	4981	709	1556	27,3
731000	Allg. Verst. gegen das BtMG	6124	2,7	109	1,8	0	0	0	6124	0	0	0	5682	92,8	4664	4080	584	1176	25,2
731100	mit Heroin	638	0,3	23	3,6	0	0	0	638	0	0	0	603	94,5	460	348	112	137	29,8
731200	mit Kokain/Crack	1116	0,5	31	2,8	0	0	0	1116	0	0	0	1048	93,9	804	623	181	236	29,4
731201	mit Crack	663	0,3	15	2,3	0	0	0	663	0	0	0	637	96,1	437	299	138	121	27,7
731202	mit Kokain	453	0,2	16	3,5	0	0	0	453	0	0	0	411	90,7	398	346	52	127	31,9
731300	mit LSD	4	0,0	1	25,0	0	0	0	4	0	0	0	4	100,0	4	1	3	1	25,0
731400	mit Amph/Metha(Pulver/flüssig)	158	0,1	1	0,6	0	0	0	158	0	0	0	139	88,0	139	110	29	21	15,1
731500	mit Amph/Metha (Ecstasy)	48	0,0	0	0,0	0	0	0	48	0	0	0	42	87,5	41	32	9	8	19,5
731800	mit Cannabis einschl. Zuber.	3626	1,6	40	1,1	0	0	0	3626	0	0	0	3340	92,1	3092	2830	262	777	25,1
731900	mit sonstigen BtM	534	0,2	13	2,4	0	0	0	534	0	0	0	506	94,8	464	391	73	90	19,4
732000	Illeg Handel/Schmuggel BtM 29	1338	0,6	92	6,9	0	0	0	1336	2	0	0	1253	93,6	1075	941	134	400	37,2
732100	mit/von Heroin	226	0,1	9	4,0	0	0	0	226	0	0	0	220	97,3	173	136	37	56	32,4
732110	Illegaler Handel mit Heroin	225	0,1	9	4,0	0	0	0	225	0	0	0	219	97,3	173	136	37	56	32,4
732120	Schmuggel von Heroin	1	0,0	0	0,0	0	0	0	1	0	0	0	1	100,0	1	1	0	0	0,0

Schlüsselzahl der Tat	Straftaten	Erfasste Fälle	% Anteil an allen Taten	von Spalte 3 Versuche		Tatort					Mit Schusswaffe		Aufklärung		Gesamtzahl der ermittelten Tatverd.	von SPALTE 16			
				Fälle	in %	bis 20.000 Einw.	20.000 bis 100.000 Einw.	100.000 bis 500.000 Einw.	500.000 und mehr Einw.	unbekannt	gedroht	gesch.	Fälle	in %		männl.	weibl.	Nichtdeutsche Tatverdächtige	
																		Anzahl	in %
1	2	3	4	5	6	7	8	9	10	11	12	13	14	15	16	17	18	19	20
732200	mit/von Kokain/Crack	372	0,2	28	7,5	0	0	0	372	0	0	0	346	93,0	290	242	48	159	54,8
732210	Illeg. Handel m. Kokain/Crack	371	0,2	28	7,5	0	0	0	371	0	0	0	346	93,3	290	242	48	159	54,8
732211	Illegaler Handel mit Crack	219	0,1	12	5,5	0	0	0	219	0	0	0	210	95,9	155	117	38	83	53,5
732212	Illegaler Handel mit Kokain	152	0,1	16	10,5	0	0	0	152	0	0	0	136	89,5	139	129	10	79	56,8
732220	Schmuggel von Kokain/Crack	1	0,0	0	0,0	0	0	0	1	0	0	0	0	0,0	0	0	0	0	0,0
732221	Schmuggel von Crack	1	0,0	0	0,0	0	0	0	1	0	0	0	0	0,0	0	0	0	0	0,0
732400	m.v.Amph/Metha (Pulver/flüss.)	14	0,0	0	0,0	0	0	0	14	0	0	0	14	100,0	14	13	1	1	7,1
732410	lHm Amph/Metha (Pulver/flüss.)	14	0,0	0	0,0	0	0	0	14	0	0	0	14	100,0	14	13	1	1	7,1
732500	m.v.Amph/Metha (Ecstasy)	7	0,0	1	14,3	0	0	0	7	0	0	0	7	100,0	7	7	0	0	0,0
732510	Illegaler Handel mit Ecstasy	7	0,0	1	14,3	0	0	0	7	0	0	0	7	100,0	7	7	0	0	0,0
732800	m./v. Cannabis einschl. Zuber.	553	0,2	36	6,5	0	0	0	551	2	0	0	512	92,6	491	467	24	186	37,9
732810	Illegaler Handel mit Cannabis	553	0,2	36	6,5	0	0	0	551	2	0	0	512	92,6	491	467	24	186	37,9
732900	mit/von sonstigen BtM	166	0,1	18	10,8	0	0	0	166	0	0	0	154	92,8	152	126	26	28	18,4
732910	Illegaler Handel m. sonst. Btm	165	0,1	18	10,9	0	0	0	165	0	0	0	153	92,7	151	125	26	27	17,9
732920	Schmuggel von sonst. Btm	1	0,0	0	0,0	0	0	0	1	0	0	0	1	100,0	1	1	0	1	100,0
733000	Illeg Einfuhr BtM 30 I Nr. 4	13	0,0	2	15,4	0	0	0	10	3	0	0	13	100,0	30	25	5	23	76,7
733100	von Heroin	1	0,0	0	0,0	0	0	0	0	1	0	0	1	100,0	7	5	2	7	100,0
733200	von Kokain/Crack	8	0,0	2	25,0	0	0	0	6	2	0	0	8	100,0	15	13	2	13	86,7
733202	von Kokain	8	0,0	2	25,0	0	0	0	6	2	0	0	8	100,0	15	13	2	13	86,7
733800	von Cannabis einschl. Zuber.	4	0,0	0	0,0	0	0	0	4	0	0	0	4	100,0	8	7	1	3	37,5
734000	Sonst. Verstöße gegen das BtMG	270	0,1	8	3,0	0	0	0	270	0	0	0	253	93,7	287	249	38	106	36,9
734100	Illeg Anbau von BtM 29 I Nr. 1	36	0,0	0	0,0	0	0	0	36	0	0	0	35	97,2	43	33	10	2	4,7
734200	BtM-Anbau/-Herstell/-Handel 30	9	0,0	0	0,0	0	0	0	9	0	0	0	9	100,0	20	18	2	11	55,0
734220	§ 30a BtMG	9	0,0	0	0,0	0	0	0	9	0	0	0	9	100,0	20	18	2	11	55,0
734500	Abgabe an Minderjährige	22	0,0	1	4,5	0	0	0	22	0	0	0	19	86,4	18	16	2	5	27,8
734510	§ 29a Abs. 1 Nr. 1 BtMG	19	0,0	1	5,3	0	0	0	19	0	0	0	16	84,2	14	13	1	3	21,4
734520	§ 30 Abs. 1 Nr. 2 BtMG	3	0,0	0	0,0	0	0	0	3	0	0	0	3	100,0	4	3	1	2	50,0
734800	n. gering. Menge § 29a I Nr. 2	203	0,1	7	3,4	0	0	0	203	0	0	0	190	93,6	211	187	24	91	43,1
734810	Abgabe/Besitz nicht ger. Menge	69	0,0	4	5,8	0	0	0	69	0	0	0	62	89,9	67	62	5	31	46,3
734811	von Heroin	13	0,0	0	0,0	0	0	0	13	0	0	0	12	92,3	14	11	3	7	50,0
734812	von Kokain/Crack	17	0,0	2	11,8	0	0	0	17	0	0	0	16	94,1	17	16	1	13	76,5
734814	von Amph/Metha (Pulver/flüss.)	2	0,0	0	0,0	0	0	0	2	0	0	0	2	100,0	2	2	0	0	0,0
734818	von Cannabis einschl. Zuber.	37	0,0	2	5,4	0	0	0	37	0	0	0	32	86,5	34	33	1	11	32,4
734820	Illeg. Handel n. geringe Menge	126	0,1	3	2,4	0	0	0	126	0	0	0	120	95,2	138	119	19	59	42,8
734821	von Heroin	19	0,0	0	0,0	0	0	0	19	0	0	0	17	89,5	17	14	3	6	35,3
734822	von Kokain/Crack	34	0,0	1	2,9	0	0	0	34	0	0	0	33	97,1	39	33	6	25	64,1

Schlüsselzahl der Tat	Straftaten	Erfasste Fälle	% Anteil an allen Taten	von Spalte 3 Versuche		Tatort					Mit Schusswaffe		Aufklärung		Gesamtzahl der ermitt. Tatverd.	von SPALTE 16			
				Fälle	in %	bis 20.000 Einw.	20.000 bis 100.000 Einw.	100.000 bis 500.000 Einw.	500.000 und mehr Einw.	unbekannt	gedroht	geschoss.	Fälle	in %		männl.	weibl.	Nichtdeutsche Tatverdächtige	
																		Anzahl	in %
1	2	3	4	5	6	7	8	9	10	11	12	13	14	15	16	17	18	19	20
734824	von Amph/Metha (Pulver/flüss.)	1	0,0	0	0,0	0	0	0	1	0	0	0	1	100,0	1	1	0	0	0,0
734828	von Cannabis einschl. Zuber.	68	0,0	1	1,5	0	0	0	68	0	0	0	65	95,6	78	68	10	26	33,3
734829	von sonstigen BtM	4	0,0	1	25,0	0	0	0	4	0	0	0	4	100,0	3	3	0	2	66,7
734840	Illeg. Herst. n. geringe Menge	8	0,0	0	0,0	0	0	0	8	0	0	0	8	100,0	8	8	0	3	37,5
734842	von Kokain/Crack	3	0,0	0	0,0	0	0	0	3	0	0	0	3	100,0	3	3	0	3	100,0
734848	von Cannabis einschl. Zuber.	5	0,0	0	0,0	0	0	0	5	0	0	0	5	100,0	5	5	0	0	0,0
740000	Strafr. NebenG Umweltsektor	156	0,1	19	12,2	0	0	0	155	1	0	7	93	59,6	111	92	19	29	26,1
740002	Hundeverbr.-/einfuhrbeschrG	6	0,0	0	0,0	0	0	0	6	0	0	0	6	100,0	6	5	1	4	66,7
740003	Heilpraktikergesetz	5	0,0	0	0,0	0	0	0	5	0	0	0	5	100,0	5	2	3	3	60,0
741000	Chemikaliengesetz	18	0,0	17	94,4	0	0	0	18	0	0	0	11	61,1	13	13	0	8	61,5
741001	27 ChemikalienG iVm GefahrstVO	17	0,0	16	94,1	0	0	0	17	0	0	0	10	58,8	12	12	0	8	66,7
741079	Sonstige Straftat ChemikalienG	1	0,0	1	100,0	0	0	0	1	0	0	0	1	100,0	1	1	0	0	0,0
743000	BNatur-/Tier-/PflSchG/BJagdG	127	0,1	2	1,6	0	0	0	126	1	0	7	71	55,9	87	72	15	14	16,1
743010	Bundesnaturschutzgesetz	7	0,0	0	0,0	0	0	0	7	0	0	0	6	85,7	9	9	0	5	55,6
743020	Tierschutzgesetz	120	0,1	2	1,7	0	0	0	119	1	0	7	65	54,2	78	63	15	9	11,5
886000	Schwere Einbruchskriminalität	16742	7,3	5664	33,8	0	0	0	16742	0	0	0	1485	8,9	1301	1134	167	541	41,6
887000	Vorsätzl. Tötungsdelikte	61	0,0	50	82,0	0	0	0	62	0	0	12	57	93,4	59	52	7	33	55,9
888000	Wohnungseinbruchdiebstahl	6482	2,8	2470	38,1	0	0	0	6482	0	0	0	539	8,3	456	380	76	206	45,2
889000	Diebst. <rund um d. Kraftwag.>	19725	8,6	2691	13,6	0	0	0	19722	3	0	0	859	4,4	676	640	36	260	38,5
890000	ges. o. AEG, AsylVG, FreizG/EU	226147	98,8	16790	7,4	0	0	0	225891	257	306	171	98738	43,7	65983	49505	16478	20278	30,7
891000	Rauschgiftkriminalität	7823	3,4	212	2,7	0	0	0	7818	5	0	0	7233	92,5	5707	4994	713	1558	27,3
891100	Direkte Beschaffungskriminal.	78	0,0	1	1,3	0	0	0	78	0	0	0	32	41,0	27	22	5	2	7,4
892000	Gewaltkriminalität	8851	3,9	1345	15,2	0	0	0	8852	0	162	56	5664	64,0	7274	6106	1168	2525	34,7
893000	Wirtschaftskriminalität	1183	0,5	32	2,7	0	0	0	1172	11	0	0	1052	88,9	653	534	119	133	20,4
893100	Wirtschaftskrim bei Betrugsdel	662	0,3	28	4,2	0	0	0	652	10	0	0	554	83,7	213	169	44	33	15,5
893200	Insolvenzstraftaten	79	0,0	0	0,0	0	0	0	79	0	0	0	79	100,0	97	86	11	18	18,6
893300	Wirtschaftskrim Anl-/Finanzier-ber	373	0,2	3	0,8	0	0	0	371	2	0	0	368	98,7	61	51	10	6	9,8
893400	Wettbewerbsdelikte	31	0,0	0	0,0	0	0	0	31	0	0	0	24	77,4	51	46	5	16	31,4
893500	Wirtschaftskrim Zus-ha Arbeitsverh	67	0,0	0	0,0	0	0	0	67	0	0	0	64	95,5	84	70	14	31	36,9
893600	Betr/Untrr Beteilig/Kapitalanl	392	0,2	2	0,5	0	0	0	391	1	0	0	388	99,0	52	45	7	1	1,9
894000	Sex. Missbrauch von Kindern	179	0,1	10	5,6	0	0	0	178	1	0	0	123	68,7	137	131	6	37	27,0
895000	Menschenhandel insgesamt	55	0,0	11	20,0	0	0	0	54	1	1	1	46	83,6	56	46	10	26	46,4
896000	Jugendschutzdelikte	16	0,0	0	0,0	0	0	0	16	0	0	0	16	100,0	19	16	3	9	47,4
897000	Computerkriminalität	3918	1,7	407	10,4	0	0	0	3910	8	0	0	612	15,6	435	336	99	142	32,6
898000	Umweltkriminalität	1115	0,5	82	7,4	0	0	0	1113	2	0	8	651	58,4	734	626	108	186	25,3
898100	Umweltkrim. 29. Abschnitt StGB	632	0,3	55	8,7	0	0	0	631	1	0	0	310	49,1	357	303	54	105	29,4

Schlüsselzahl der Tat 1	Straftaten 2	Erfasste Fälle 3	% Anteil an allen Taten 4	von Spalte 3 Versuche		Tatort					Mit Schusswaffe		Aufklärung		Gesamtzahl der ermitt. Tatverd. 16	von SPALTE 16			
				Fälle 5	in % 6	bis 20.000 Einw. 7	20.000 bis 100.000 Einw. 8	100.000 bis 500.000 Einw. 9	500.000 und mehr Einw. 10	unbekannt 11	gedroht 12	geschoss. 13	Fälle 14	in % 15		männl. 17	weibl. 18	Nichtdeutsche Tatverdächtige	
																		Anzahl 19	in % 20
898200	Sonstige Umweltkrim. nach StGB	88	0,0	0	0,0	0	0	0	88	0	0	1	41	46,6	53	53	0	9	17,0
898300	Umweltkrim. nach Nebengesetzen	395	0,2	27	6,8	0	0	0	394	1	0	7	300	75,9	324	270	54	72	22,2
899000	Straßenkriminalität	63770	27,9	4320	6,8	0	0	0	63761	9	35	46	6775	10,6	7326	6426	900	2285	31,2
899100	Straßenraub	1782	0,8	361	20,3	0	0	0	1782	0	34	2	568	31,9	783	733	50	290	37,0
899200	Straßendiebstahl	45324	19,8	3182	7,0	0	0	0	45317	7	0	0	1753	3,9	1601	1450	151	683	42,7
899500	Graffiti insgesamt	3814	1,7	7	0,2	0	0	0	3814	0	0	0	655	17,2	484	453	31	62	12,8

Tabelle 07**Aufgliederung der Straftaten nach der Schadenshöhe**

In Tabelle 07 wird die Zahl der Fälle im Straftatenkatalog mit S gekennzeichneten vollendeten Straftaten nach Schadensgruppen ausgedruckt. In Spalte 15 ist bei jeder Schlüsselzahl die Schadenssumme in Euro ausgewiesen.

Soweit bei einem Tabellenausdruck für Schlüsselzahlen keine Werte auszuwerfen sind, wird diese Zeile unterdrückt.

Schlüsselzahl der Tat	Straftaten	insgesamt	vollendet	Versuche	bis unter 15 EUR	15 bis unter 50 EUR	50 bis unter 250 EUR	250 bis unter 500 EUR	500 bis unter 2500 EUR	2500 bis unter 5000 EUR	5000 bis unter 25.000 EUR	25.000 bis unter 50.000 EUR	50.000 und mehr EUR	Vermögensschaden insgesamt in EUR
1	2	3	4	5	6	7	8	9	10	11	12	13	14	15
----	Straftaten gesamt (0-7)	148594	134394	14200	30617	15889	36748	16821	24831	4015	4355	678	439	464248025
0000	Straftaten gegen das Leben	2	2	0	2	0	0	0	0	0	0	0	0	2
0100	Mord	2	2	0	2	0	0	0	0	0	0	0	0	2
0110	Mord im Zus.-hang m. Raubdel.	2	2	0	2	0	0	0	0	0	0	0	0	2
2000	Roh-del/Straft geg pers Freih	2727	2176	551	337	216	729	343	467	36	39	6	3	1680613
2100	Raub/räub Erpr/räub Ang Kraftf	2725	2174	551	336	216	729	343	467	35	39	6	3	1677612
2110	Raubüberf. a.Geldinst/Postfil.	4	2	2	0	0	0	0	0	0	2	0	0	29635
2111	Raubüberf.auf Geldinst/Banken	4	2	2	0	0	0	0	0	0	2	0	0	29635
2120	Raub auf sonst. Zahlst./Gesch.	175	133	42	3	3	17	24	56	14	12	4	0	383440
2121	Raubüberfälle auf Spielhallen	58	45	13	0	0	4	8	29	3	1	0	0	58779
2122	Raubüberfälle auf Tankstellen	16	13	3	1	1	3	3	3	1	0	1	0	53464
2130	Raub auf Geld-/Werttransporte	5	4	1	0	0	0	0	1	1	1	0	1	68913
2131	Raub auf Geld- und Kassenboten	5	4	1	0	0	0	0	1	1	1	0	1	68913
2140	Räub. Angriff auf Kraftfahrer	11	9	2	2	0	2	3	0	0	1	0	1	58551
2141	Beraubung von Taxifahrern	6	4	2	0	0	2	2	0	0	0	0	0	1250
2160	Handtaschenraub	138	109	29	11	6	48	25	18	1	0	0	0	32811
2170	Sonst. Raub Straße/Weg/Platz	1628	1299	329	189	119	464	219	287	10	10	1	0	468741
2180	Raub zur Erlangung von BtM	4	4	0	1	2	1	0	0	0	0	0	0	91
2190	Raubüberfälle in Wohnungen	131	99	32	16	3	33	11	26	6	3	0	1	368592
2300	Straft. g. d. pers. Freiheit	2	2	0	1	0	0	0	0	1	0	0	0	3001
2330	Erpresserischer Menschenraub	1	1	0	0	0	0	0	0	1	0	0	0	3000
2340	Geiselnahme	1	1	0	1	0	0	0	0	0	0	0	0	1
3***	Diebstahl ohne erschwer. Umst.	60215	58903	1312	14963	7838	19966	6819	8104	595	538	52	28	23399124
3**1	von Kraftwagen/unbef. Benutzen	207	189	18	44	5	22	7	41	9	46	9	6	1387574
3**2	von Moped/Krad/unbef. Benutzen	85	81	4	26	0	10	7	25	8	5	0	0	120358
3**3	von Fahrrad/unbefugt. Benutzen	1162	1124	38	230	30	320	275	263	6	0	0	0	376262
3**4	von Schusswaffen 3**4	4	3	1	0	0	1	0	2	0	0	0	0	2770
3**5	von unbaren Zahlungsmitt. 3**5	11623	11614	9	1091	953	6168	2034	1305	39	20	2	2	3255129
3**7	von/aus Automat 3**7	61	44	17	9	5	13	4	9	2	2	0	0	37603
3**8	v Antiquit/Kunstgeg-st pp 3**8	20	20	0	2	0	1	0	10	1	5	0	1	109397
305*	In/aus Bank/Spark/Postfil 305*	99	96	3	18	9	34	9	21	2	1	2	0	133806
310*	D. in/aus Büroräumen pp. 310*	2337	2285	52	308	171	750	302	590	77	78	6	3	2556972
315*	D. in/aus Gastst/Hot pp 315*	4185	4157	28	591	284	1506	778	955	31	12	0	0	1383859
325*	D. in/aus Warenhäusern pp 325*	16798	16445	353	7432	3852	3669	739	686	33	31	1	2	1965588
326*	Ladendiebstahl 326*	14427	14098	329	7121	3575	2610	394	367	16	14	0	1	1141418
335*	Diebst. in/aus Wohnungen 335*	2069	1902	167	241	120	524	241	537	102	122	10	5	3185742
340*	D. in/a. Boden-/Keller pp 340*	493	458	35	192	16	102	60	74	10	4	0	0	171054

Schlüsselzahl der Tat	Straftaten	insgesamt	vollendet	Versuche	bis unter 15 EUR	15 bis unter 50 EUR	50 bis unter 250 EUR	250 bis unter 500 EUR	500 bis unter 2500 EUR	2500 bis unter 5000 EUR	5000 bis unter 25.000 EUR	25.000 bis unter 50.000 EUR	50.000 und mehr EUR	Vermögensschaden insgesamt in EUR
1	2	3	4	5	6	7	8	9	10	11	12	13	14	15
345*	D. in/a. Roh-/Neubau pp 345*	494	465	29	77	15	77	48	169	43	31	3	2	852308
350*	Diebstahl in/aus Kfz 350*	1079	997	82	260	87	305	129	179	24	11	1	1	751718
3730	von BtM aus Krankenhäusern	5	5	0	5	0	0	0	0	0	0	0	0	17
4**	Diebstahl unter erschw. Umst.	47375	38109	9266	6488	903	7560	6779	11074	2227	2451	435	192	75983239
4**1	Von Kraftwagen 4**1	2106	1746	360	104	2	23	12	246	158	789	292	120	29472491
4**2	Von Moped/Krad 4**2	851	754	97	114	0	38	80	268	102	145	3	4	2461966
4**3	Von Fahrrad 4**3	12326	12072	254	1456	51	2192	4060	4219	73	20	1	0	5579623
4**4	Von Schusswaffe 4**4	26	21	5	5	1	4	2	5	1	3	0	0	46739
4**5	v. unbaren Zahlungsmitt. 4**5	642	635	7	116	34	180	98	145	29	30	2	1	827280
4**7	Von/aus Automat 4**7	227	190	37	48	21	36	16	46	13	10	0	0	190669
4**8	V Antiquit/Kunstgeg-st pp 4**8	19	17	2	1	0	0	0	4	1	8	2	1	319431
405*	D. in/aus Bank/Spark. pp 405*	113	76	37	11	16	40	2	5	0	2	0	0	29007
410*	D. in/aus Büroräumen pp. 410*	3337	2145	1192	347	57	349	180	755	226	187	27	17	5642881
415*	D. in/aus Gastst/Hotel pp 415*	665	493	172	68	13	94	59	195	37	26	1	0	597926
425*	D. in/aus Warenhäusern pp 425*	1774	1417	357	328	146	355	152	283	61	79	11	2	1951180
426*	Ladendiebstahl 426*	814	779	35	261	120	222	85	81	4	4	2	0	242954
435*	Wohnungseinbruchdiebstahl 435*	6482	4012	2470	549	64	394	265	1482	487	665	73	33	14855345
436*	Wohnungs-ED am Tag (TWE) 436*	2916	1955	961	253	26	162	131	754	264	324	26	15	7200122
440*	D. in/a. Boden/Keller pp 440*	4555	3175	1380	1040	113	590	474	845	78	35	0	0	1579703
445*	D. in/a. Roh-/Neubau pp 445*	630	539	91	86	3	50	34	193	65	95	8	5	2082303
450*	Diebstahl in/aus Kfz 450*	11951	9823	2128	1697	264	2784	1414	2465	876	316	3	4	8963001
4730	Diebstahl v. BtM aus Krkhs.	3	3	0	1	2	0	0	0	0	0	0	0	37
4910	Schw. D. v. Sportschiff/Boot	26	25	1	0	0	2	3	7	4	7	2	0	145118
4920	Schw. D. v. Außenbordmotoren	29	27	2	1	0	0	2	13	5	5	1	0	128705
4930	Schw D. in/a. Sportsch./Boot	18	12	6	1	0	2	3	3	2	1	0	0	19964
****	Diebstahl insgesamt	107590	97012	10578	21451	8741	27526	13598	19178	2822	2989	487	220	99382363
***1	Von Kraftwagen/unbef. Benutzen	2313	1935	378	148	7	45	19	287	167	835	301	126	30860065
***2	Von Moped/Krad/unbef. Benutzen	936	835	101	140	0	48	87	293	110	150	3	4	2582324
***3	Von Fahrrad/unbefugt. Benutzen	13488	13196	292	1686	81	2512	4335	4482	79	20	1	0	5955885
***4	Von Schusswaffe	30	24	6	5	1	5	2	7	1	3	0	0	49509
***5	Von unbaren Zahlungsmitteln	12265	12249	16	1207	987	6348	2132	1450	68	50	4	3	4082409
***7	Von/aus Automat	288	234	54	57	26	49	20	55	15	12	0	0	228272
***8	V. Antiquit/Kunst-/sagr Geg-st	39	37	2	3	0	1	0	14	2	13	2	2	428828
05	D. in/aus Bank/Spark./Postfil.	212	172	40	29	25	74	11	26	2	3	2	0	162813
10	D. in/aus Büroräumen pp.	5674	4430	1244	655	228	1099	482	1345	303	265	33	20	8199853
15	D. in/aus Gastst/Hot/Pens/Kan	4850	4650	200	659	297	1600	837	1150	68	38	1	0	1981785
25	D. in/aus Warenhäusern pp.	18572	17862	710	7760	3998	4024	891	969	94	110	12	4	3916768

Schlüsselzahl der Tat	Straftaten	insgesamt	vollendet	Versuche	bis unter 15 EUR	15 bis unter 50 EUR	50 bis unter 250 EUR	250 bis unter 500 EUR	500 bis unter 2500 EUR	2500 bis unter 5000 EUR	5000 bis unter 25.000 EUR	25.000 bis unter 50.000 EUR	50.000 und mehr EUR	Vermögensschaden insgesamt in EUR
1	2	3	4	5	6	7	8	9	10	11	12	13	14	15
26	Ladendiebstahl	15241	14877	364	7382	3695	2832	479	448	20	18	2	1	1384372
35	D. in/aus Wohnungen	8551	5914	2637	790	184	918	506	2019	589	787	83	38	18041087
40	D. in/a. Boden-/Kellerr/Waschk	5048	3633	1415	1232	129	692	534	919	88	39	0	0	1750757
45	D. in/a. Roh-/Neubau/Baustelle	1124	1004	120	163	18	127	82	362	108	126	11	7	2934611
50	Diebstahl in/aus Kraftfahrzeug	13030	10820	2210	1957	351	3089	1543	2644	900	327	4	5	9714719
*550	Diebstahl an Kraftfahrzeug	4382	4279	103	1445	748	1380	246	376	45	32	4	3	1373669
*730	Von BtM aus Krankenhaus	8	8	0	6	2	0	0	0	0	0	0	0	54
90	Taschendiebstahl	12516	12368	148	814	1093	6307	2166	1941	28	16	3	0	3201979
5000	Vermögens- und Fälschungsdel.	37942	34957	2985	8726	6925	8459	2866	5157	1147	1314	168	194	243886601
5100	Betrug	33574	30627	2947	7945	6527	7197	2364	4380	1031	982	101	99	55383312
5110	Waren- und Warenkreditbetrug	9276	8813	463	572	2844	3202	817	822	414	115	17	10	9903619
5111	Betrüger. Erlangen von Kfz.	11	11	0	1	0	0	0	2	1	4	2	1	195751
5112	Sonstiger Warenkreditbetrug	5474	5205	269	427	1473	2252	487	443	55	60	4	4	2380116
5113	Warenbetrug	3791	3597	194	144	1371	950	330	377	358	51	11	5	7327752
5120	Grundstücks- und Baubetrug	4	3	1	0	0	0	1	1	0	0	1	0	30899
5130	Beteiligungs-/Kapitalanl.-betr.	359	356	3	2	0	0	0	0	1	344	2	7	8182478
5132	Anlagebetrug	355	353	2	2	0	0	0	0	0	344	2	5	7713287
5133	Betrug bei Börsenspekulationen	1	1	0	0	0	0	0	0	0	0	0	1	360000
5134	Beteiligungsbetrug	2	2	0	0	0	0	0	0	1	0	0	1	109191
5135	Kautionsbetrug	1	0	1	0	0	0	0	0	0	0	0	0	0
5140	Geldkreditbetrug	137	96	41	9	3	13	7	25	8	8	8	15	3765824
5142	Subventionsbetrug	4	4	0	0	0	0	0	3	1	0	0	0	5550
5143	Kreditbetrug	130	90	40	8	3	13	7	22	7	7	8	15	3749273
5145	Wertpapierbetrug	3	2	1	1	0	0	0	0	0	1	0	0	11001
5150	Erschleichen von Leistungen	9541	9512	29	5783	2477	1196	34	21	1	0	0	0	264901
5160	B. m. rewidr. erl. unb. Zahl-m	4647	4131	516	84	222	1138	760	1772	111	40	3	0	2980047
5162	Davon Debitk. ohne PIN	788	759	29	20	131	435	75	91	4	3	0	0	215065
5163	Debitkarten mit PIN	2420	2108	312	16	32	331	425	1241	50	11	2	0	1706547
5164	Kreditkarten	565	515	50	5	26	205	132	127	16	3	0	0	269100
5165	Daten von Zahlungskarten	597	549	48	30	17	126	110	222	29	14	1	0	565990
5169	Sonst. unbare Zahlungsmittel	277	200	77	13	16	41	18	91	12	9	0	0	223345
5170	Sonstiger Betrug	9610	7716	1894	1495	981	1648	745	1739	496	475	70	67	30255544
5171	Leistungsbetrug	821	688	133	99	99	209	59	121	54	32	7	8	3168017
5172	Leistungskreditbetrug	683	615	68	59	123	155	64	139	43	26	4	2	905066
5173	Arbeitsvermittlungsbetrug	1	0	1	0	0	0	0	0	0	0	0	0	0
5174	Betr. z.N. Vers./Vers.-missbr.	85	60	25	14	0	1	4	16	11	9	3	2	1237038
5175	Computerbetrug	700	618	82	65	44	189	50	191	35	36	4	4	1985276

Schlüsselzahl der Tat	Straftaten	insgesamt	vollendet	Versuche	bis unter 15 EUR	15 bis unter 50 EUR	50 bis unter 250 EUR	250 bis unter 500 EUR	500 bis unter 2500 EUR	2500 bis unter 5000 EUR	5000 bis unter 25.000 EUR	25.000 bis unter 50.000 EUR	50.000 und mehr EUR	Vermögensschaden insgesamt in EUR
1	2	3	4	5	6	7	8	9	10	11	12	13	14	15
5176	Provisionsbetrug	70	60	10	18	7	24	2	4	2	2	0	1	336788
5177	B. z.N. Soz-vers./-Vers-träger	59	59	0	12	0	3	8	13	5	16	1	1	1433578
5178	Sonstiger Sozialleistungsbetr.	217	206	11	30	0	9	26	56	30	46	9	0	1001955
5179	Betr. m. Zug.-ber. zu Komm.-d.	53	46	7	2	3	13	4	18	6	0	0	0	49350
5181	Abrechnungsbetrug	278	208	70	37	25	46	52	22	11	9	1	5	3925191
5182	Einmietbetrug	101	99	2	2	0	30	13	38	7	8	1	0	205914
5183	Kontoeröffn./Überweis.-betr.	1043	696	347	74	16	46	116	214	89	132	9	0	2178727
5184	Zechbetrug	240	237	3	78	98	45	6	8	2	0	0	0	26345
5188	Kreditvermittlungsbetrug	14	8	6	1	0	2	3	0	1	1	0	0	14982
5189	Sonstige Betrugsarten	5245	4116	1129	1004	566	876	338	899	200	158	31	44	13787317
5200	Veruntreuungen	513	513	0	93	26	52	18	51	29	170	14	60	179846568
5210	Untreue	283	283	0	15	1	3	5	22	13	151	14	59	179453639
5211	Untreue bei Kapitalanlageges.	32	32	0	0	0	0	0	0	0	1	0	31	163793659
5220	Vorenth./Veruntr. v. Arb-entg.	126	126	0	73	1	1	4	18	11	17	0	1	328488
5230	Missbr. v. Scheck-/Kreditkart.	104	104	0	5	24	48	9	11	5	2	0	0	64441
5300	Unterschlagung	3835	3797	38	686	372	1210	484	726	83	157	49	30	7879639
5310	Unterschlagung von Kfz	250	246	4	35	3	4	9	38	22	84	35	16	3977520
5600	Insolvenzstraft. (283, 283a-d)	20	20	0	2	0	0	0	0	4	5	4	5	777082
5610	Bankrott	7	7	0	1	0	0	0	0	0	3	1	2	231111
5620	Bes. schw. Fall des Bankrotts	11	11	0	1	0	0	0	0	4	2	3	1	222784
5640	Gläubigerbegünstigung	2	2	0	0	0	0	0	0	0	0	0	2	323187
6000	Sonst. Straftatbest. gem. StGB	151	70	81	11	3	17	10	16	6	4	1	2	328835
6100	Erpressung	151	70	81	11	3	17	10	16	6	4	1	2	328835
6110	Erpressung auf sex. Grundlage	5	2	3	0	0	1	0	1	0	0	0	0	2050
7000	Strafrechtliche Nebengesetze	182	177	5	90	4	17	4	13	4	9	16	20	118969611
7100	Strafr. Nebenges. Wirtschaft	182	177	5	90	4	17	4	13	4	9	16	20	118969611
7120	AktG/GenG/GmbHG/HGB/InsO pp.	64	64	0	20	0	0	1	2	3	5	15	18	118765284
7122	Insolvenzverschleppung InsO	56	56	0	15	0	0	1	2	3	5	14	16	6527779
7130	§ 15 AÜG, § 10 SchwarzArbG	2	2	0	2	0	0	0	0	0	0	0	0	2
7140	Bankgewerbe/WertpapierhandelsG	5	5	0	1	0	0	0	1	0	1	1	1	108631
7150	Straft. iZm Urheberrechtsbest.	111	106	5	67	4	17	3	10	1	3	0	1	95694
7151	Softw.-Piraterie (priv. Anw.)	11	11	0	6	2	1	0	2	0	0	0	0	3360
7152	Softw.-Piraterie (gew. Hand.)	2	2	0	1	0	0	0	0	0	1	0	0	8501
8860	Schwere Einbruchskriminalität	16742	11078	5664	2168	292	1650	1081	3677	950	1085	118	57	26495391
8870	Vorsätzl. Tötungsdelikte	2	2	0	2	0	0	0	0	0	0	0	0	2
8880	Wohnungseinbruchdiebstahl	6482	4012	2470	549	64	394	265	1482	487	665	73	33	14855345
8890	Diebst. <rund um d. Kraftwag.>	19725	17034	2691	3550	1106	4514	1808	3307	1112	1194	309	134	41948453

Schlüsselzahl der Tat	Straftaten	insgesamt	vollendet	Versuche	bis unter 15 EUR	15 bis unter 50 EUR	50 bis unter 250 EUR	250 bis unter 500 EUR	500 bis unter 2500 EUR	2500 bis unter 5000 EUR	5000 bis unter 25.000 EUR	25.000 bis unter 50.000 EUR	50.000 und mehr EUR	Vermögensschaden insgesamt in EUR
1	2	3	4	5	6	7	8	9	10	11	12	13	14	15
8900	ges. o. AEG, AsylVG, FreizG/EU	148594	134394	14200	30617	15889	36748	16821	24831	4015	4355	678	439	464248025
8910	Rauschgiftkriminalität	12	12	0	7	4	1	0	0	0	0	0	0	145
8911	Direkte Beschaffungskriminal.	12	12	0	7	4	1	0	0	0	0	0	0	145
8920	Gewaltkriminalität	2729	2178	551	339	216	729	343	467	36	39	6	3	1680615
8930	Wirtschaftskriminalität	994	966	28	123	4	21	72	78	42	498	36	92	312692376
8931	Wirtschaftskrim bei Betrugsdel	654	626	28	52	4	19	67	60	27	364	11	22	18335775
8932	Insolvenzstraftaten	76	76	0	17	0	0	1	2	7	10	18	21	7304861
8933	Wirtschkrim Anl-/Finanzier-ber	365	362	3	3	0	0	0	1	1	345	3	9	9436828
8934	Wettbewerbsdelikte	15	15	0	9	0	2	1	1	0	1	0	1	60232
8935	Wirtschkrim Zus-ha Arbeitsverh	67	67	0	39	0	0	2	12	6	7	0	1	233093
8936	Betr/Untr Beteilig/Kapitalanl	390	388	2	2	0	0	0	0	1	345	2	38	171976137
8970	Computerkriminalität	3186	2785	401	90	81	534	479	1452	91	48	6	4	3753034
8990	Straßenkriminalität	47106	43563	3543	6209	2407	13744	8336	9755	1299	1364	312	137	52829107
8991	Straßenraub	1782	1421	361	202	125	514	247	306	12	12	1	2	629016
8992	Straßendiebstah	45324	42142	3182	6007	2282	13230	8089	9449	1287	1352	311	135	52200091

Tabelle 20**Aufgliederung der Tatverdächtigen (TV) insgesamt nach Alter und Geschlecht**

Die Tabelle 20 gibt eine Übersicht über Altersstruktur und Geschlecht der ermittelten Tatverdächtigen.

In den ersten Zeilen der Tabelle „Straftaten insgesamt“ werden die Tatverdächtigen wie folgt gezählt:

- a) in der Spalte „Tatverdächtige insgesamt“
 - Gesamtzahl der männlichen Tatverdächtigen und deren %-Anteil an der Gesamtzahl der Tatverdächtigen
 - Gesamtzahl der weiblichen Tatverdächtigen und deren %-Anteil an der Gesamtzahl der Tatverdächtigen
 - Gesamtzahl der Tatverdächtigen = 100 %
- b) in den übrigen Spalten der Tabelle (Einteilung nach Altersgruppen) die Anzahl der betreffenden Altersgruppe angehörenden
 - männlichen und weiblichen Tatverdächtigen und deren %-Anteil an ihrer jeweiligen Gesamtzahl bei der betreffenden Altersgruppe
 - männlichen und weiblichen Tatverdächtigen insgesamt und deren %-Anteil an der Gesamtzahl der Tatverdächtigen

Die Zählung der Tatverdächtigen innerhalb der Straftatengruppen erfolgt wie in Tabelle 01. Ein Tatverdächtiger, gegen den innerhalb eines Berichtszeitraums mehrmals ermittelt wurde, ist bei derselben Schlüsselzahl und in den Obergruppen nur einmal zu zählen (echte Täterverdächtigenzählung). Errechnet wird das Alter zur Tatzeit. Ist die Tatzeit unbekannt, wird der Erfassungszeitpunkt zugrunde gelegt. Hat der Tatverdächtige mehrere gleichartige Taten verübt, aus deren Tatzeiten sich unterschiedliche Altersangaben ergeben, gilt das aktuelle Alter zur letzten Tatzeit. Hat er Taten verschiedener Schlüsselzahlen verübt, so gilt beim Ausweis zu der jeweiligen Schlüsselzahl das zutreffende Alter. Bei der Ingesamtzahl bzw. der nächsthöheren Gruppe gilt das aktuelle Alter.

Soweit bei einem Tabellenausdruck für Schlüsselzahlen keine Werte auszuwerfen sind, wird diese Zeile unterdrückt.

Schlüsselzahl der Tat	Straftat	SEXS	Tatverdächtige gesamt	Kinder							Jugendliche			Heranwachsende 18 bis 21	gesamt 10,13,14	Erwachsene ab 21 Jahre									
				6	8	10	12	gesamt Spalten 5 - 9	14 bis unter 16	16 bis unter 18	gesamt Spalten 11 + 12	21 bis unter 23	23 bis unter 25			gesamt Spalten 16,17	25 bis unter 30	30 bis unter 40	40 bis unter 50	50 bis unter 60	60 und älter	gesamt Spalten 18 - 23			
				5	6	7	8	9	10	11	12	13	14			15	16	17	18	19	20	21	22	23	24
----	Straftaten gesamt (0-7)	G	68068	32	140	297	571	1417	2457	2835	3436	6271	6212	14940	4343	4116	8459	9045	14081	11248	5875	4420	53128		
----	Straftaten gesamt (0-7)	%	100,0	100,0	100,0	100,0	100,0	100,0	100,0	100,0	100,0	100,0	100,0	100,0	100,0	100,0	100,0	100,0	100,0	100,0	100,0	100,0	100,0		
----	Straftaten gesamt (0-7)	M	51040	25	121	247	451	909	1753	1774	2474	4248	4683	10684	3284	3138	6422	6992	10849	8593	4396	3104	40356		
----	Straftaten gesamt (0-7)	%	75,0	78,1	86,4	83,2	79,0	64,1	71,3	62,6	72,0	67,7	75,4	71,5	75,6	76,2	75,9	77,3	77,0	76,4	74,8	70,2	76,0		
----	Straftaten gesamt (0-7)	W	17028	7	19	50	120	508	704	1061	962	2023	1529	4256	1059	978	2037	2053	3232	2655	1479	1316	12772		
----	Straftaten gesamt (0-7)	%	25,0	21,9	13,6	16,8	21,0	35,9	28,7	37,4	28,0	32,3	24,6	28,5	24,4	23,8	24,1	22,7	23,0	23,6	25,2	29,8	24,0		
0000	Straftaten gegen das Leben	G	80	0	0	0	0	0	0	0	3	3	7	10	2	4	6	15	20	12	7	10	70		
0000	Straftaten gegen das Leben	M	68	0	0	0	0	0	0	0	3	3	6	9	1	4	5	15	16	10	5	8	59		
0000	Straftaten gegen das Leben	W	12	0	0	0	0	0	0	0	0	0	1	1	1	0	1	0	4	2	2	2	11		
0100	Mord	G	11	0	0	0	0	0	0	0	0	0	1	1	0	1	1	4	2	0	1	2	10		
0100	Mord	M	10	0	0	0	0	0	0	0	0	0	1	1	0	1	1	4	2	0	1	1	9		
0100	Mord	W	1	0	0	0	0	0	0	0	0	0	0	0	0	0	0	0	0	0	0	1	1		
0110	Mord im Zus.-hang m. Raubdel.	G	1	0	0	0	0	0	0	0	0	0	0	0	0	0	0	0	1	0	0	0	1		
0110	Mord im Zus.-hang m. Raubdel.	M	1	0	0	0	0	0	0	0	0	0	0	0	0	0	0	0	1	0	0	0	1		
0120	Mord im Zus.-h. m. Sexualdel.	G	2	0	0	0	0	0	0	0	0	0	0	0	0	1	1	1	0	0	0	0	2		
0120	Mord im Zus.-h. m. Sexualdel.	M	2	0	0	0	0	0	0	0	0	0	0	0	0	1	1	1	0	0	0	0	2		
0200	Totschlag/Tötung a. Verlangen	G	49	0	0	0	0	0	0	0	3	3	6	9	2	3	5	11	14	4	2	4	40		
0200	Totschlag/Tötung a. Verlangen	M	43	0	0	0	0	0	0	0	3	3	5	8	1	3	4	11	11	4	2	3	35		
0200	Totschlag/Tötung a. Verlangen	W	6	0	0	0	0	0	0	0	0	0	1	1	1	0	1	0	3	0	0	1	5		
0300	Fahrlässige Tötung	G	20	0	0	0	0	0	0	0	0	0	0	0	0	0	0	0	5	7	4	4	20		
0300	Fahrlässige Tötung	M	16	0	0	0	0	0	0	0	0	0	0	0	0	0	0	0	4	6	2	4	16		
0300	Fahrlässige Tötung	W	4	0	0	0	0	0	0	0	0	0	0	0	0	0	0	0	1	1	2	0	4		
0400	Abbruch der Schwangerschaft	G	1	0	0	0	0	0	0	0	0	0	0	0	0	0	0	0	0	1	0	0	1		
0400	Abbruch der Schwangerschaft	W	1	0	0	0	0	0	0	0	0	0	0	0	0	0	0	0	0	1	0	0	1		
1000	Straft. geg. sex. Selbstbest.	G	773	0	3	2	4	20	29	30	36	66	67	162	49	37	86	103	164	120	83	55	611		
1000	Straft. geg. sex. Selbstbest.	M	631	0	3	2	4	17	26	29	35	64	45	135	24	26	50	70	134	110	80	52	496		
1000	Straft. geg. sex. Selbstbest.	W	142	0	0	0	0	3	3	1	1	2	22	27	25	11	36	33	30	10	3	3	115		
1100	Gewaltanw. Ausnutz. Abh.verh.	G	185	0	3	1	1	4	9	6	20	26	30	65	11	7	18	23	36	24	11	8	120		
1100	Gewaltanw. Ausnutz. Abh.verh.	M	182	0	3	1	1	4	9	6	20	26	28	63	11	7	18	23	36	24	10	8	119		
1100	Gewaltanw. Ausnutz. Abh.verh.	W	3	0	0	0	0	0	0	0	0	0	2	2	0	0	0	0	0	0	1	0	1		
1110	Vergew./bes. schw. sex. Nöt.	G	134	0	3	0	1	3	7	6	17	23	24	54	8	6	14	20	20	16	8	2	80		
1110	Vergew./bes. schw. sex. Nöt.	M	132	0	3	0	1	3	7	6	17	23	23	53	8	6	14	20	20	16	7	2	79		
1110	Vergew./bes. schw. sex. Nöt.	W	2	0	0	0	0	0	0	0	0	0	1	1	0	0	0	0	0	0	1	0	1		
1111	Überfallartig d. Einzeltäter	G	42	0	0	0	0	0	0	4	3	7	6	13	3	3	6	7	8	5	2	1	29		
1111	Überfallartig d. Einzeltäter	M	42	0	0	0	0	0	0	4	3	7	6	13	3	3	6	7	8	5	2	1	29		

Schlüsselzahl der Tat	Straftat	SEXS	Tatverdächtige gesamt	Kinder					Jugendliche			Heranwachsende 18 bis unter 21	gesamt Spalten 10,13,14	Erwachsene ab 21 Jahre											
				6	8	10	12	gesamt Spalten 5 - 9	14	16	gesamt Spalten 11 + 12			21	23	gesamt Spalten 16,17	25	30	40	50	60	gesamt Spalten 18 - 23			
				6	8	10	12	14	16	18	11 + 12			23	25	16,17	30	40	50	60	60 und älter	18 - 23			
1	2	3	4	5	6	7	8	9	10	11	12	13	14	15	16	17	18	19	20	21	22	23	24		
1112	Überfallartig durch Gruppen	G	6	0	0	0	0	0	0	0	0	0	0	2	2	0	0	0	4	0	0	0	0	0	4
1112	Überfallartig durch Gruppen	M	6	0	0	0	0	0	0	0	0	0	0	2	2	0	0	0	4	0	0	0	0	0	4
1113	Durch Gruppen	G	22	0	3	0	0	2	5	2	6	8	6	19	19	1	0	1	1	1	0	0	0	0	3
1113	Durch Gruppen	M	22	0	3	0	0	2	5	2	6	8	6	19	19	1	0	1	1	1	0	0	0	0	3
1114	Son. Tat n. 177 II 1, III, IV	G	64	0	0	0	1	1	2	0	8	8	10	20	20	4	3	7	8	11	11	6	1	44	
1114	Son. Tat n. 177 II 1, III, IV	M	62	0	0	0	1	1	2	0	8	8	9	19	19	4	3	7	8	11	11	5	1	43	
1114	Son. Tat n. 177 II 1, III, IV	W	2	0	0	0	0	0	0	0	0	0	1	1	0	0	0	0	0	0	0	1	0	1	
1120	Sonstige sexuelle Nötigung	G	45	0	0	1	0	1	2	0	3	3	6	11	11	3	1	4	3	14	6	2	5	34	
1120	Sonstige sexuelle Nötigung	M	44	0	0	1	0	1	2	0	3	3	5	10	10	3	1	4	3	14	6	2	5	34	
1120	Sonstige sexuelle Nötigung	W	1	0	0	0	0	0	0	0	0	0	1	1	0	0	0	0	0	0	0	0	0	0	
1130	Sex. Missbr./Ausn. Amtsstel.	G	6	0	0	0	0	0	0	0	0	0	0	0	0	0	0	0	2	2	1	1	1	6	
1130	Sex. Missbr./Ausn. Amtsstel.	M	6	0	0	0	0	0	0	0	0	0	0	0	0	0	0	0	2	2	1	1	1	6	
1300	Sonstiger sexueller Missbrauch	G	311	0	0	1	3	16	20	22	13	35	12	67	67	12	10	22	28	62	53	45	34	244	
1300	Sonstiger sexueller Missbrauch	M	299	0	0	1	3	13	17	22	12	34	12	63	63	11	10	21	26	60	52	44	33	236	
1300	Sonstiger sexueller Missbrauch	W	12	0	0	0	0	3	3	0	1	1	0	4	4	1	0	1	2	2	1	1	1	8	
1310	Sex. Missbrauch von Kindern	G	137	0	0	1	3	16	20	17	7	24	6	50	50	4	2	6	7	19	28	16	11	87	
1310	Sex. Missbrauch von Kindern	M	131	0	0	1	3	13	17	17	7	24	6	47	47	4	2	6	6	18	27	16	11	84	
1310	Sex. Missbrauch von Kindern	W	6	0	0	0	0	3	3	0	0	0	0	3	3	0	0	0	1	1	1	0	0	3	
1311	Sex. Handlungen n. 176 I + II	G	69	0	0	0	1	12	13	13	4	17	2	32	32	2	0	2	4	7	15	6	3	37	
1311	Sex. Handlungen n. 176 I + II	M	68	0	0	0	1	12	13	13	4	17	2	32	32	2	0	2	3	7	15	6	3	36	
1311	Sex. Handlungen n. 176 I + II	W	1	0	0	0	0	0	0	0	0	0	0	0	0	0	0	0	1	0	0	0	0	1	
1312	Exhibit./sex. Handl. vor Kind	G	19	0	0	1	1	0	2	2	2	4	2	8	8	0	0	0	1	3	2	1	4	11	
1312	Exhibit./sex. Handl. vor Kind	M	18	0	0	1	1	0	2	2	2	4	2	8	8	0	0	0	1	2	2	1	4	10	
1312	Exhibit./sex. Handl. vor Kind	W	1	0	0	0	0	0	0	0	0	0	0	0	0	0	0	0	0	1	0	0	0	1	
1313	Sex. Handlungen n. 176 IV 2	G	1	0	0	0	0	1	1	0	0	0	0	1	1	0	0	0	0	0	0	0	0	0	
1313	Sex. Handlungen n. 176 IV 2	M	1	0	0	0	0	1	1	0	0	0	0	1	1	0	0	0	0	0	0	0	0	0	
1314	Einwirken Kind n. 176 IV 3, 4	G	4	0	0	0	0	0	0	0	0	0	0	0	0	0	0	0	0	1	1	0	2	4	
1314	Einwirken Kind n. 176 IV 3, 4	M	4	0	0	0	0	0	0	0	0	0	0	0	0	0	0	0	0	1	1	0	2	4	
1315	Beischlaf m. Kind 176a II 1	G	22	0	0	0	0	0	0	0	0	0	2	2	2	2	4	1	5	6	3	1	20		
1315	Beischlaf m. Kind 176a II 1	M	21	0	0	0	0	0	0	0	0	0	2	2	2	2	4	1	5	5	3	1	19		
1315	Beischlaf m. Kind 176a II 1	W	1	0	0	0	0	0	0	0	0	0	0	0	0	0	0	0	0	1	0	0	1		
1316	Sex. Missbr. Kind/Herst. Porno	G	4	0	0	0	0	0	0	0	0	0	0	0	0	0	0	0	0	1	3	0	4		
1316	Sex. Missbr. Kind/Herst. Porno	M	4	0	0	0	0	0	0	0	0	0	0	0	0	0	0	0	0	1	3	0	4		
1317	Son. sex. Missbr. Kind n. 176a	G	12	0	0	0	1	0	1	2	0	2	0	3	3	0	0	0	1	2	2	3	1	9	
1317	Son. sex. Missbr. Kind n. 176a	M	12	0	0	0	1	0	1	2	0	2	0	3	3	0	0	0	1	2	2	3	1	9	

Schlüsselzahl der Tat	Straftat	SEXS	Tatverdächtige gesamt	Kinder							Jugendliche			Heranwachsende 18 bis unter 21	Erwachsene ab 21 Jahre									
				6	8	10	12	gesamt Spalten	14 bis unter 16	16 bis unter 18	gesamt Spalten	21 bis unter 23	23 bis unter 25		gesamt Spalten	25 bis unter 30	30 bis unter 40	40 bis unter 50	50 bis unter 60	60 und älter	gesamt Spalten			
				5	6	7	8	9	10	11	12	13	14		15	16	17	18	19	20	21	22	23	24
1320	Exhib. Hdlg./Err. öff. Ärgern.	G	127	0	0	0	0	0	0	3	3	6	3	9	5	6	11	18	34	20	20	15	118	
1320	Exhib. Hdlg./Err. öff. Ärgern.	M	122	0	0	0	0	0	0	3	2	5	3	8	4	6	10	17	33	20	19	15	114	
1320	Exhib. Hdlg./Err. öff. Ärgern.	W	5	0	0	0	0	0	0	0	1	1	0	1	1	0	1	1	1	0	1	0	4	
1330	Sex. Missbr. von Jugendlichen	G	12	0	0	0	0	0	0	0	0	0	0	0	0	1	1	2	2	0	2	5	12	
1330	Sex. Missbr. von Jugendlichen	M	12	0	0	0	0	0	0	0	0	0	0	0	0	1	1	2	2	0	2	5	12	
1340	Sex. Missbr. Widerstandsunf.	G	35	0	0	0	0	0	0	2	3	5	3	8	3	1	4	1	7	5	7	3	27	
1340	Sex. Missbr. Widerstandsunf.	M	34	0	0	0	0	0	0	2	3	5	3	8	3	1	4	1	7	5	7	2	26	
1340	Sex. Missbr. Widerstandsunf.	W	1	0	0	0	0	0	0	0	0	0	0	0	0	0	0	0	0	0	0	1	1	
1400	Ausnutzung sexueller Neigungen	G	283	0	0	0	0	0	0	2	3	5	25	30	26	20	46	54	67	44	29	13	253	
1400	Ausnutzung sexueller Neigungen	M	156	0	0	0	0	0	0	1	3	4	5	9	2	9	11	23	39	35	28	11	147	
1400	Ausnutzung sexueller Neigungen	W	127	0	0	0	0	0	0	1	0	1	20	21	24	11	35	31	28	9	1	2	106	
1410	F. sex. Hdlg. Mj./Ausb Prostit	G	4	0	0	0	0	0	0	1	0	1	0	1	0	0	0	0	2	1	0	0	3	
1410	F. sex. Hdlg. Mj./Ausb Prostit	M	3	0	0	0	0	0	0	0	0	0	0	0	0	0	0	0	2	1	0	0	3	
1410	F. sex. Hdlg. Mj./Ausb Prostit	W	1	0	0	0	0	0	0	1	0	1	0	1	0	0	0	0	0	0	0	0	0	
1411	Förderung sex. Handl. Minderj.	G	3	0	0	0	0	0	0	1	0	1	0	1	0	0	0	0	2	0	0	0	2	
1411	Förderung sex. Handl. Minderj.	M	2	0	0	0	0	0	0	0	0	0	0	0	0	0	0	0	2	0	0	0	2	
1411	Förderung sex. Handl. Minderj.	W	1	0	0	0	0	0	0	1	0	1	0	1	0	0	0	0	0	0	0	0	0	
1412	Ausbeutung von Prostituierten	G	1	0	0	0	0	0	0	0	0	0	0	0	0	0	0	0	0	1	0	0	1	
1412	Ausbeutung von Prostituierten	M	1	0	0	0	0	0	0	0	0	0	0	0	0	0	0	0	0	1	0	0	1	
1420	Zuhälterei	G	25	0	0	0	0	0	0	0	0	0	2	2	1	3	4	4	11	2	1	1	23	
1420	Zuhälterei	M	21	0	0	0	0	0	0	0	0	0	2	2	1	3	4	4	8	2	0	1	19	
1420	Zuhälterei	W	4	0	0	0	0	0	0	0	0	0	0	0	0	0	0	0	3	0	1	0	4	
1430	Verbreitung pornogr. Schriften	G	123	0	0	0	0	0	0	1	3	4	3	7	1	2	3	17	26	31	28	11	116	
1430	Verbreitung pornogr. Schriften	M	120	0	0	0	0	0	0	1	3	4	3	7	1	2	3	16	25	31	28	10	113	
1430	Verbreitung pornogr. Schriften	W	3	0	0	0	0	0	0	0	0	0	0	0	0	0	0	1	1	0	0	1	3	
1431	An Personen unter 18 Jahre	G	7	0	0	0	0	0	0	1	0	1	0	1	0	2	2	2	1	1	0	0	6	
1431	An Personen unter 18 Jahre	M	7	0	0	0	0	0	0	1	0	1	0	1	0	2	2	2	1	1	0	0	6	
1432	Gew. Verbreit. Kinderpornogr.	G	5	0	0	0	0	0	0	0	0	0	1	1	0	0	0	1	2	1	0	0	4	
1432	Gew. Verbreit. Kinderpornogr.	M	5	0	0	0	0	0	0	0	0	0	1	1	0	0	0	1	2	1	0	0	4	
1433	Bes./Versch. v. Kinderpornogr.	G	49	0	0	0	0	0	0	0	2	2	2	4	0	0	0	5	10	13	14	3	45	
1433	Bes./Versch. v. Kinderpornogr.	M	49	0	0	0	0	0	0	0	2	2	2	4	0	0	0	5	10	13	14	3	45	
1434	Verbreitung v. Kinderpornogr.	G	24	0	0	0	0	0	0	0	0	0	1	1	0	0	0	3	4	6	6	4	23	
1434	Verbreitung v. Kinderpornogr.	M	24	0	0	0	0	0	0	0	0	0	1	1	0	0	0	3	4	6	6	4	23	
1435	gew-/bandenm Verbr Ju-pornogr.	G	2	0	0	0	0	0	0	0	0	0	0	0	0	0	0	0	1	1	0	0	2	
1435	gew-/bandenm Verbr Ju-pornogr.	M	2	0	0	0	0	0	0	0	0	0	0	0	0	0	0	0	1	1	0	0	2	
1436	Besitz/Versch. Jugendpornogr.	G	3	0	0	0	0	0	0	0	1	1	0	1	0	0	0	1	0	0	1	0	2	
1436	Besitz/Versch. Jugendpornogr.	M	3	0	0	0	0	0	0	0	1	1	0	1	0	0	0	1	0	0	1	0	2	

Schlüsselzahl der Tat	Straftat	SE X U S gesamt	Kinder							Jugendliche			Heranwachsende 18 bis unter 21	Erwachsene ab 21 Jahre									
			6	8	10	12	gesamt	14	16	gesamt	21	23		gesamt	25	30	40	50	60	gesamt			
			bis unter					Spalten	bis unter		Spalten	bis unter		Spalten	bis unter		bis unter		und	Spalten			
1	2	3	4	5	6	7	8	9	10	11	12	13	14	15	16	17	18	19	20	21	22	23	24
1437	Verbreitung v. Jugendpornogr.	G	2	0	0	0	0	0	0	0	0	0	0	0	0	0	0	0	0	1	1	0	2
1437	Verbreitung v. Jugendpornogr.	M	2	0	0	0	0	0	0	0	0	0	0	0	0	0	0	0	0	1	1	0	2
2000	Roh-del/Straft geg pers Freih	G	21182	5	63	154	257	571	1050	867	1024	1891	1966	4907	1293	1190	2483	2801	4490	3832	1705	964	16275
2000	Roh-del/Straft geg pers Freih	M	17291	4	57	137	222	431	851	631	833	1464	1634	3949	1062	1018	2080	2336	3645	3098	1404	779	13342
2000	Roh-del/Straft geg pers Freih	W	3891	1	6	17	35	140	199	236	191	427	332	958	231	172	403	465	845	734	301	185	2933
2100	Raub/räub Erpr/räub Ang Krafft	G	1434	1	3	9	20	58	91	147	210	357	247	695	101	99	200	184	209	99	30	17	739
2100	Raub/räub Erpr/räub Ang Krafft	M	1301	0	1	6	17	51	75	133	203	336	240	651	93	93	186	160	182	87	25	10	650
2100	Raub/räub Erpr/räub Ang Krafft	W	133	1	2	3	3	7	16	14	7	21	7	44	8	6	14	24	27	12	5	7	89
2110	Raubüberf. a.Geldinst/Postfil.	G	4	0	0	0	0	0	0	0	0	0	0	0	0	0	0	2	1	0	1	0	4
2110	Raubüberf. a.Geldinst/Postfil.	M	4	0	0	0	0	0	0	0	0	0	0	0	0	0	0	2	1	0	1	0	4
2111	Raubüberf.auf Geldinst/Banken	G	4	0	0	0	0	0	0	0	0	0	0	0	0	0	0	2	1	0	1	0	4
2111	Raubüberf.auf Geldinst/Banken	M	4	0	0	0	0	0	0	0	0	0	0	0	0	0	0	2	1	0	1	0	4
2120	Raub auf sonst. Zahlst./Gesch.	G	71	0	0	0	0	0	0	1	7	8	17	25	15	8	23	12	5	3	3	0	46
2120	Raub auf sonst. Zahlst./Gesch.	M	68	0	0	0	0	0	0	1	7	8	17	25	13	8	21	11	5	3	3	0	43
2120	Raub auf sonst. Zahlst./Gesch.	W	3	0	0	0	0	0	0	0	0	0	0	0	2	0	2	1	0	0	0	0	3
2121	Raubüberfälle auf Spielhallen	G	19	0	0	0	0	0	0	1	1	2	8	10	5	0	5	3	0	1	0	0	9
2121	Raubüberfälle auf Spielhallen	M	17	0	0	0	0	0	0	1	1	2	8	10	4	0	4	2	0	1	0	0	7
2121	Raubüberfälle auf Spielhallen	W	2	0	0	0	0	0	0	0	0	0	0	0	1	0	1	1	0	0	0	0	2
2122	Raubüberfälle auf Tankstellen	G	16	0	0	0	0	0	0	0	0	0	4	4	6	2	8	1	2	0	1	0	12
2122	Raubüberfälle auf Tankstellen	M	14	0	0	0	0	0	0	0	0	0	4	4	4	2	6	1	2	0	1	0	10
2122	Raubüberfälle auf Tankstellen	W	2	0	0	0	0	0	0	0	0	0	0	0	2	0	2	0	0	0	0	0	2
2140	Räub. Angriff auf Kraftfahrer	G	9	0	0	0	0	0	0	0	2	2	2	4	0	0	0	3	1	1	0	0	5
2140	Räub. Angriff auf Kraftfahrer	M	9	0	0	0	0	0	0	0	2	2	2	4	0	0	0	3	1	1	0	0	5
2141	Beraubung von Taxifahrern	G	2	0	0	0	0	0	0	0	0	0	0	0	0	0	0	2	0	0	0	0	2
2141	Beraubung von Taxifahrern	M	2	0	0	0	0	0	0	0	0	0	0	0	0	0	0	2	0	0	0	0	2
2160	Handtaschenraub	G	36	0	0	0	0	2	2	6	4	10	3	15	5	0	5	8	5	2	1	0	21
2160	Handtaschenraub	M	34	0	0	0	0	2	2	6	4	10	3	15	3	0	3	8	5	2	1	0	19
2160	Handtaschenraub	W	2	0	0	0	0	0	0	0	0	0	0	0	2	0	2	0	0	0	0	0	2
2170	Sonst. Raub Straße/Weg/Platz	G	739	0	1	6	9	31	47	115	154	269	158	474	44	52	96	73	63	29	3	1	265
2170	Sonst. Raub Straße/Weg/Platz	M	691	0	0	3	6	27	36	108	151	259	154	449	41	50	91	65	56	28	2	0	242
2170	Sonst. Raub Straße/Weg/Platz	W	48	0	1	3	3	4	11	7	3	10	4	25	3	2	5	8	7	1	1	1	23
2180	Raub zur Erlangung von BtM	G	5	0	0	0	0	0	0	0	0	0	0	0	0	1	1	0	3	1	0	0	5
2180	Raub zur Erlangung von BtM	M	5	0	0	0	0	0	0	0	0	0	0	0	0	1	1	0	3	1	0	0	5
2190	Raubüberfälle in Wohnungen	G	123	0	0	0	0	0	0	2	7	9	22	31	17	9	26	23	20	13	6	4	92
2190	Raubüberfälle in Wohnungen	M	107	0	0	0	0	0	0	1	5	6	22	28	17	7	24	20	15	12	6	2	79
2190	Raubüberfälle in Wohnungen	W	16	0	0	0	0	0	0	1	2	3	0	3	0	2	2	3	5	1	0	2	13

Schlüsselzahl der Tat	Straftat	SEX	Tatverdächtige gesamt	Kinder					gesamt Spalten 5 - 9	Jugendliche			Heranwachsende 18 bis unter 21	gesamt Spalten 10,13,14	Erwachsene ab 21 Jahre								
				6	8	10	12	14		14 bis unter 16	16 bis unter 18	gesamt Spalten 11 + 12			21 bis unter 23	23 bis unter 25	gesamt Spalten 16,17	25 bis unter 30	30 bis unter 40	40 bis unter 50	50 bis unter 60	60 und älter	gesamt Spalten 18 - 23
1	2	3	4	5	6	7	8	9	10	11	12	13	14	15	16	17	18	19	20	21	22	23	24
2321	Freiheitsberaubung	G	156	0	0	3	1	0	4	0	3	3	14	21	15	5	20	25	40	22	17	11	135
2321	Freiheitsberaubung	M	131	0	0	0	0	0	0	0	2	2	14	16	13	5	18	22	33	20	13	9	115
2321	Freiheitsberaubung	W	25	0	0	3	1	0	4	0	1	1	0	5	2	0	2	3	7	2	4	2	20
2322	Nötigung	G	1211	0	0	0	8	23	31	39	31	70	53	154	51	48	99	128	261	300	171	98	1057
2322	Nötigung	M	1032	0	0	0	6	15	21	33	27	60	40	121	42	43	85	110	223	250	153	90	911
2322	Nötigung	W	179	0	0	0	2	8	10	6	4	10	13	33	9	5	14	18	38	50	18	8	146
2323	Bedrohung	G	2755	0	3	19	20	45	87	90	96	186	191	464	161	126	287	386	672	560	271	115	2291
2323	Bedrohung	M	2334	0	2	16	17	32	67	52	77	129	172	368	135	105	240	332	576	476	239	103	1966
2323	Bedrohung	W	421	0	1	3	3	13	20	38	19	57	19	96	26	21	47	54	96	84	32	12	325
2324	Nachstellung § 238 StGB	G	576	0	0	0	0	0	0	7	10	17	41	58	22	32	54	73	147	139	69	36	518
2324	Nachstellung § 238 StGB	M	450	0	0	0	0	0	0	3	7	10	29	39	19	26	45	56	114	120	50	26	411
2324	Nachstellung § 238 StGB	W	126	0	0	0	0	0	0	4	3	7	12	19	3	6	9	17	33	19	19	10	107
2330	Erpresserischer Menschenraub	G	2	0	0	0	0	0	0	0	0	0	0	0	0	0	0	1	0	1	0	0	2
2330	Erpresserischer Menschenraub	M	2	0	0	0	0	0	0	0	0	0	0	0	0	0	0	1	0	1	0	0	2
2340	Geiselnahme	G	1	0	0	0	0	0	0	0	0	0	0	0	0	0	0	0	1	0	0	0	1
2340	Geiselnahme	M	1	0	0	0	0	0	0	0	0	0	0	0	0	0	0	0	1	0	0	0	1
2360	Menschenhandel 232	G	56	0	0	0	0	0	0	1	2	3	6	9	4	12	16	12	11	4	3	1	47
2360	Menschenhandel 232	M	46	0	0	0	0	0	0	0	1	1	6	7	3	12	15	9	9	4	2	0	39
2360	Menschenhandel 232	W	10	0	0	0	0	0	0	1	1	2	0	2	1	0	1	3	2	0	1	1	8
2361	Menschenhandel 232 I	G	40	0	0	0	0	0	0	1	2	3	5	8	2	9	11	11	5	2	2	1	32
2361	Menschenhandel 232 I	M	32	0	0	0	0	0	0	0	1	1	5	6	1	9	10	8	5	2	1	0	26
2361	Menschenhandel 232 I	W	8	0	0	0	0	0	0	1	1	2	0	2	1	0	1	3	0	0	1	1	6
2363	Menschenhandel 232 III 2	G	5	0	0	0	0	0	0	0	0	0	0	0	2	2	4	0	1	0	0	0	5
2363	Menschenhandel 232 III 2	M	5	0	0	0	0	0	0	0	0	0	0	0	2	2	4	0	1	0	0	0	5
2364	Menschenhandel 232 III 3	G	4	0	0	0	0	0	0	0	0	0	0	0	0	0	0	0	2	2	0	0	4
2364	Menschenhandel 232 III 3	M	3	0	0	0	0	0	0	0	0	0	0	0	0	0	0	0	1	2	0	0	3
2364	Menschenhandel 232 III 3	W	1	0	0	0	0	0	0	0	0	0	0	0	0	0	0	0	1	0	0	0	1
2365	Menschenhandel 232 IV	G	9	0	0	0	0	0	0	0	0	0	1	1	0	2	2	1	4	0	1	0	8
2365	Menschenhandel 232 IV	M	8	0	0	0	0	0	0	0	0	0	1	1	0	2	2	1	3	0	1	0	7
2365	Menschenhandel 232 IV	W	1	0	0	0	0	0	0	0	0	0	0	0	0	0	0	0	1	0	0	0	1
2380	Menschenhandel 233a	G	1	0	0	0	0	0	0	1	0	1	0	1	0	0	0	0	0	0	0	0	0
2380	Menschenhandel 233a	W	1	0	0	0	0	0	0	1	0	1	0	1	0	0	0	0	0	0	0	0	0
2381	Menschenhandel 233a I/232	G	1	0	0	0	0	0	0	1	0	1	0	1	0	0	0	0	0	0	0	0	0
2381	Menschenhandel 233a I/232	W	1	0	0	0	0	0	0	1	0	1	0	1	0	0	0	0	0	0	0	0	0
3***	Diebstahl ohne erschwer. Umst.	G	14072	12	38	91	228	641	1010	1110	934	2044	1106	4160	698	618	1316	1452	2368	1954	1274	1548	9912
3***	Diebstahl ohne erschwer. Umst.	M	9203	9	27	61	165	314	576	528	585	1113	767	2456	488	430	918	1029	1718	1375	808	899	6747
3***	Diebstahl ohne erschwer. Umst.	W	4869	3	11	30	63	327	434	582	349	931	339	1704	210	188	398	423	650	579	466	649	3165

Schlüsselzahl der Tat	Straftat	SEXS	Tatverdächtige gesamt	Kinder							Jugendliche			Heranwachsende 18 bis 20	gesamt Spalten 10,13,14	Erwachsene ab 21 Jahre									
				6	8	10	12	gesamt Spalten 5 - 9	14	16	gesamt Spalten 11 + 12	21	23			gesamt Spalten 16,17	25	30	40	50	60	gesamt Spalten 18 - 23			
				6	8	10	12	14	16	18	11 + 12	23	25			16,17	30	40	50	60	60 und älter	18 - 23			
1	2	3	4	5	6	7	8	9	10	11	12	13	14	15	16	17	18	19	20	21	22	23	24		
3**1	von Kraftwagen/unbef. Benutzen	G	76	0	0	0	2	2	4	5	7	12	15	31	7	6	13	6	14	8	2	2	45		
3**1	von Kraftwagen/unbef. Benutzen	M	71	0	0	0	2	2	4	5	6	11	14	29	7	5	12	6	13	7	2	2	42		
3**1	von Kraftwagen/unbef. Benutzen	W	5	0	0	0	0	0	0	0	1	1	1	2	0	1	1	0	1	1	0	0	3		
3**2	von Moped/Krad/unbef. Benutzen	G	7	0	0	0	0	0	0	2	2	4	1	5	0	0	0	2	0	0	0	0	2		
3**2	von Moped/Krad/unbef. Benutzen	M	7	0	0	0	0	0	0	2	2	4	1	5	0	0	0	2	0	0	0	0	2		
3**3	von Fahrrad/unbefugt. Benutzen	G	216	0	3	4	4	9	20	26	38	64	27	111	9	8	17	23	32	16	9	8	105		
3**3	von Fahrrad/unbefugt. Benutzen	M	190	0	2	2	3	9	16	20	36	56	26	98	7	7	14	21	30	13	8	6	92		
3**3	von Fahrrad/unbefugt. Benutzen	W	26	0	1	2	1	0	4	6	2	8	1	13	2	1	3	2	2	3	1	2	13		
3**5	von unbaren Zahlungsmitt. 3**5	G	215	0	0	0	0	2	2	6	17	23	34	59	15	11	26	44	32	38	7	9	156		
3**5	von unbaren Zahlungsmitt. 3**5	M	151	0	0	0	0	0	0	4	12	16	25	41	10	9	19	32	22	30	5	2	110		
3**5	von unbaren Zahlungsmitt. 3**5	W	64	0	0	0	0	2	2	2	5	7	9	18	5	2	7	12	10	8	2	7	46		
3**7	von/aus Automat 3**7	G	21	0	0	0	0	0	0	1	4	5	1	6	2	0	2	1	5	4	2	1	15		
3**7	von/aus Automat 3**7	M	19	0	0	0	0	0	0	1	3	4	0	4	2	0	2	1	5	4	2	1	15		
3**7	von/aus Automat 3**7	W	2	0	0	0	0	0	0	0	1	1	1	2	0	0	0	0	0	0	0	0	0		
3**8	v Antiquit/Kunstgeg-st pp 3**8	G	5	0	0	0	0	0	0	0	2	2	1	3	0	0	0	0	2	0	0	0	2		
3**8	v Antiquit/Kunstgeg-st pp 3**8	M	4	0	0	0	0	0	0	0	2	2	1	3	0	0	0	0	1	0	0	0	1		
3**8	v Antiquit/Kunstgeg-st pp 3**8	W	1	0	0	0	0	0	0	0	0	0	0	0	0	0	0	0	1	0	0	0	1		
305*	In/aus Bank/Spark/Postfil 305*	G	20	0	0	0	0	0	0	1	0	1	1	2	0	1	1	2	7	4	4	0	18		
305*	In/aus Bank/Spark/Postfil 305*	M	14	0	0	0	0	0	0	1	0	1	0	1	0	1	1	1	5	4	2	0	13		
305*	In/aus Bank/Spark/Postfil 305*	W	6	0	0	0	0	0	0	0	0	0	1	1	0	0	0	1	2	0	2	0	5		
310*	D. in/aus Büroräumen pp. 310*	G	368	0	2	2	4	12	20	17	23	40	45	105	21	20	41	50	78	61	24	9	263		
310*	D. in/aus Büroräumen pp. 310*	M	296	0	2	2	4	7	15	15	18	33	37	85	19	14	33	41	69	47	16	5	211		
310*	D. in/aus Büroräumen pp. 310*	W	72	0	0	0	0	5	5	2	5	7	8	20	2	6	8	9	9	14	8	4	52		
315*	D. in/aus Gastst/Hot pp 315*	G	281	0	0	0	0	2	2	7	16	23	32	57	35	29	64	58	53	29	14	6	224		
315*	D. in/aus Gastst/Hot pp 315*	M	202	0	0	0	0	2	2	4	12	16	24	42	23	19	42	43	40	24	9	2	160		
315*	D. in/aus Gastst/Hot pp 315*	W	79	0	0	0	0	0	0	3	4	7	8	15	12	10	22	15	13	5	5	4	64		
325*	D. in/aus Warenhäusern pp 325*	G	10267	12	31	69	188	553	853	894	603	1497	594	2944	410	373	783	950	1711	1447	1042	1390	7323		
325*	D. in/aus Warenhäusern pp 325*	M	6321	9	21	46	129	259	464	378	319	697	367	1528	270	246	516	647	1205	993	645	787	4793		
325*	D. in/aus Warenhäusern pp 325*	W	3946	3	10	23	59	294	389	516	284	800	227	1416	140	127	267	303	506	454	397	603	2530		
326*	Ladendiebstahl 326*	G	10116	12	31	68	185	547	843	882	589	1471	577	2891	405	366	771	929	1693	1422	1034	1376	7225		
326*	Ladendiebstahl 326*	M	6224	9	21	45	128	256	459	371	313	684	354	1497	268	241	509	629	1191	976	641	781	4727		
326*	Ladendiebstahl 326*	W	3892	3	10	23	57	291	384	511	276	787	223	1394	137	125	262	300	502	446	393	595	2498		
335*	Diebst. in/aus Wohnungen 335*	G	732	0	0	1	1	7	9	29	60	89	99	197	59	49	108	96	129	122	54	26	535		
335*	Diebst. in/aus Wohnungen 335*	M	477	0	0	0	1	2	3	18	44	62	66	131	35	36	71	69	85	75	28	18	346		
335*	Diebst. in/aus Wohnungen 335*	W	255	0	0	1	0	5	6	11	16	27	33	66	24	13	37	27	44	47	26	8	189		

Schlüsselzahl der Tat	Straftat	SEXS	Tatverdächtige gesamt	Kinder							Jugendliche			Heranwachsende 18 bis unter 21	gesamt Spalten 10,13,14	Erwachsene ab 21 Jahre									
				6	8	10	12	gesamt Spalten 5 - 9	14	16	gesamt Spalten 11 + 12	21	23			gesamt Spalten 16,17	25	30	40	50	60	gesamt Spalten 18 - 23			
				6	8	10	12	14	16	18	11 + 12	unter 21	23			25	30	40	50	60	und älter	18 - 23			
1	2	3	4	5	6	7	8	9	10	11	12	13	14	15	16	17	18	19	20	21	22	23	24		
340*	D. in/a. Boden-/Keller pp 340*	G	18	0	0	0	0	0	0	1	1	2	2	4	3	0	3	2	1	2	4	2	14		
340*	D. in/a. Boden-/Keller pp 340*	M	16	0	0	0	0	0	0	1	1	2	2	4	3	0	3	2	1	2	3	1	12		
340*	D. in/a. Boden-/Keller pp 340*	W	2	0	0	0	0	0	0	0	0	0	0	0	0	0	0	0	0	0	1	1	2		
345*	D. in/a. Roh-/Neubau pp 345*	G	92	0	0	0	0	0	0	2	1	3	4	7	2	13	15	12	24	21	9	4	85		
345*	D. in/a. Roh-/Neubau pp 345*	M	86	0	0	0	0	0	0	2	1	3	4	7	2	13	15	12	22	19	7	4	79		
345*	D. in/a. Roh-/Neubau pp 345*	W	6	0	0	0	0	0	0	0	0	0	0	0	0	0	0	0	2	2	2	0	6		
350*	Diebstahl in/aus Kfz 350*	G	109	0	2	0	1	3	6	7	8	15	12	33	6	9	15	11	27	12	10	1	76		
350*	Diebstahl in/aus Kfz 350*	M	103	0	2	0	1	3	6	7	7	14	11	31	6	8	14	11	24	12	10	1	72		
350*	Diebstahl in/aus Kfz 350*	W	6	0	0	0	0	0	0	0	1	1	1	2	0	1	1	0	3	0	0	0	4		
4***	Diebstahl unter erschw. Umst.	G	3153	0	2	4	29	86	121	240	293	533	471	1125	254	220	474	407	591	335	138	83	2028		
4***	Diebstahl unter erschw. Umst.	M	2657	0	1	4	17	65	87	202	234	436	406	929	229	190	419	358	511	283	104	53	1728		
4***	Diebstahl unter erschw. Umst.	W	496	0	1	0	12	21	34	38	59	97	65	196	25	30	55	49	80	52	34	30	300		
4**1	Von Kraftwagen 4**1	G	136	0	0	0	1	2	3	3	14	17	23	43	14	16	30	25	23	12	3	0	93		
4**1	Von Kraftwagen 4**1	M	125	0	0	0	1	2	3	1	12	13	20	36	14	16	30	24	20	12	3	0	89		
4**1	Von Kraftwagen 4**1	W	11	0	0	0	0	0	0	2	2	4	3	7	0	0	0	1	3	0	0	0	4		
4**2	Von Moped/Krad 4**2	G	97	0	0	0	0	3	3	27	18	45	25	73	10	1	11	4	7	1	1	0	24		
4**2	Von Moped/Krad 4**2	M	97	0	0	0	0	3	3	27	18	45	25	73	10	1	11	4	7	1	1	0	24		
4**3	Von Fahrrad 4**3	G	406	0	0	3	5	8	16	40	58	98	68	182	34	25	59	40	63	34	22	6	224		
4**3	Von Fahrrad 4**3	M	379	0	0	3	4	8	15	40	56	96	64	175	33	24	57	37	58	29	18	5	204		
4**3	Von Fahrrad 4**3	W	27	0	0	0	1	0	1	0	2	2	4	7	1	1	2	3	5	5	4	1	20		
4**4	Von Schusswaffe 4**4	G	13	0	0	0	0	2	2	3	0	3	2	7	1	0	1	1	3	1	0	0	6		
4**4	Von Schusswaffe 4**4	M	11	0	0	0	0	1	1	3	0	3	2	6	1	0	1	1	2	1	0	0	5		
4**4	Von Schusswaffe 4**4	W	2	0	0	0	0	1	1	0	0	0	0	1	0	0	0	0	1	0	0	0	1		
4**5	v. unbaren Zahlungsmitt. 4**5	G	64	0	0	0	0	3	3	0	9	9	10	22	8	7	15	6	15	3	3	0	42		
4**5	v. unbaren Zahlungsmitt. 4**5	M	58	0	0	0	0	1	1	0	7	7	9	17	7	7	14	6	15	3	3	0	41		
4**5	v. unbaren Zahlungsmitt. 4**5	W	6	0	0	0	0	2	2	0	2	2	1	5	1	0	1	0	0	0	0	0	1		
4**7	Von/aus Automat 4**7	G	29	0	0	0	0	5	5	6	3	9	3	17	0	3	3	2	2	3	2	0	12		
4**7	Von/aus Automat 4**7	M	26	0	0	0	0	5	5	6	2	8	3	16	0	2	2	2	2	3	1	0	10		
4**7	Von/aus Automat 4**7	W	3	0	0	0	0	0	0	0	1	1	0	1	0	1	1	0	0	0	1	0	2		
4**8	V Antiquit/Kunstgeg-st pp 4**8	G	11	0	0	0	0	0	0	0	0	0	2	2	2	0	2	3	3	1	0	0	9		
4**8	V Antiquit/Kunstgeg-st pp 4**8	M	10	0	0	0	0	0	0	0	0	0	1	1	2	0	2	3	3	1	0	0	9		
4**8	V Antiquit/Kunstgeg-st pp 4**8	W	1	0	0	0	0	0	0	0	0	0	1	1	0	0	0	0	0	0	0	0	0		
405*	D. in/aus Bank/Spark. pp 405*	G	16	0	0	0	0	0	0	0	0	0	0	0	1	0	1	5	6	4	0	0	16		
405*	D. in/aus Bank/Spark. pp 405*	M	13	0	0	0	0	0	0	0	0	0	0	0	1	0	1	4	5	3	0	0	13		
405*	D. in/aus Bank/Spark. pp 405*	W	3	0	0	0	0	0	0	0	0	0	0	0	0	0	0	1	1	1	0	0	3		

Schlüsselzahl der Tat	Straftat	SE X U S	Tatver- daech- tige gesamt	Kinder							Jugendliche			Heran- wach- sende 18 bis unter 21	gesamt Spalten 10,13,14	Erwachsene ab 21 Jahre									
				6	8	10	12	gesamt Spalten 5 - 9	14	16	gesamt Spalten 11 + 12	21	23			gesamt Spalten 16,17	25	30	40	50	60	gesamt Spalten 18 - 23			
				6	8	10	12	14	16	18	11 + 12	23	25			16,17	30	40	50	60	60 und älter	18 - 23			
1	2	3	4	5	6	7	8	9	10	11	12	13	14	15	16	17	18	19	20	21	22	23	24		
410*	D. in/aus Büroräumen pp. 410*	G	405	0	0	0	4	16	20	31	54	85	76	181	36	21	57	64	66	22	12	3	224		
410*	D. in/aus Büroräumen pp. 410*	M	381	0	0	0	4	16	20	31	49	80	72	172	36	20	56	58	62	19	11	3	209		
410*	D. in/aus Büroräumen pp. 410*	W	24	0	0	0	0	0	0	0	5	5	4	9	0	1	1	6	4	3	1	0	15		
415*	D. in/aus Gastst/Hotel pp 415*	G	91	0	0	0	0	0	0	5	6	11	18	29	6	12	18	15	17	9	1	2	62		
415*	D. in/aus Gastst/Hotel pp 415*	M	87	0	0	0	0	0	0	5	6	11	18	29	6	11	17	14	17	8	0	2	58		
415*	D. in/aus Gastst/Hotel pp 415*	W	4	0	0	0	0	0	0	0	0	0	0	0	0	1	1	1	0	1	1	0	4		
425*	D. in/aus Warenhäusern pp 425*	G	1009	0	1	1	14	23	39	58	63	121	135	295	71	69	140	122	215	138	46	53	714		
425*	D. in/aus Warenhäusern pp 425*	M	731	0	0	1	5	12	18	39	37	76	102	196	56	49	105	97	170	106	28	29	535		
425*	D. in/aus Warenhäusern pp 425*	W	278	0	1	0	9	11	21	19	26	45	33	99	15	20	35	25	45	32	18	24	179		
426*	Ladendiebstahl 426*	G	727	0	1	0	11	16	28	30	41	71	71	170	43	54	97	91	162	116	42	49	557		
426*	Ladendiebstahl 426*	M	499	0	0	0	3	6	9	18	20	38	48	95	33	36	69	71	123	87	26	28	404		
426*	Ladendiebstahl 426*	W	228	0	1	0	8	10	19	12	21	33	23	75	10	18	28	20	39	29	16	21	153		
435*	Wohnungseinbruchdiebstahl 435*	G	456	0	0	0	1	17	18	29	49	78	80	176	38	26	64	67	74	49	18	8	280		
435*	Wohnungseinbruchdiebstahl 435*	M	380	0	0	0	0	14	14	19	39	58	62	134	33	22	55	59	68	45	13	6	246		
435*	Wohnungseinbruchdiebstahl 435*	W	76	0	0	0	1	3	4	10	10	20	18	42	5	4	9	8	6	4	5	2	34		
436*	Wohnungs-ED am Tag (TWE) 436*	G	255	0	0	0	1	12	13	23	28	51	47	111	17	14	31	43	39	23	7	1	144		
436*	Wohnungs-ED am Tag (TWE) 436*	M	202	0	0	0	0	9	9	13	18	31	35	75	15	12	27	39	36	20	4	1	127		
436*	Wohnungs-ED am Tag (TWE) 436*	W	53	0	0	0	1	3	4	10	10	20	12	36	2	2	4	4	3	3	3	0	17		
440*	D. in/a. Boden/Keller pp 440*	G	67	0	0	0	0	1	1	3	4	7	4	12	5	3	8	12	19	10	5	1	55		
440*	D. in/a. Boden/Keller pp 440*	M	60	0	0	0	0	1	1	3	4	7	4	12	5	2	7	11	17	8	5	0	48		
440*	D. in/a. Boden/Keller pp 440*	W	7	0	0	0	0	0	0	0	0	0	0	0	0	1	1	1	2	2	0	1	7		
445*	D. in/a. Roh-/Neubau pp 445*	G	65	0	0	0	0	1	1	0	0	0	4	5	7	8	15	8	20	10	6	1	60		
445*	D. in/a. Roh-/Neubau pp 445*	M	64	0	0	0	0	1	1	0	0	0	3	4	7	8	15	8	20	10	6	1	60		
445*	D. in/a. Roh-/Neubau pp 445*	W	1	0	0	0	0	0	0	0	0	0	1	1	0	0	0	0	0	0	0	0	0		
450*	Diebstahl in/aus Kfz 450*	G	289	0	0	0	0	2	2	22	37	59	52	113	22	27	49	29	60	26	10	2	176		
450*	Diebstahl in/aus Kfz 450*	M	283	0	0	0	0	2	2	21	36	57	51	110	22	27	49	29	58	26	10	1	173		
450*	Diebstahl in/aus Kfz 450*	W	6	0	0	0	0	0	0	1	1	2	1	3	0	0	0	0	2	0	0	1	3		
4730	Diebstahl v. BtM aus Krkhs.	G	1	0	0	0	0	0	0	0	0	0	0	0	0	0	0	0	0	1	0	0	1		
4730	Diebstahl v. BtM aus Krkhs.	W	1	0	0	0	0	0	0	0	0	0	0	0	0	0	0	0	0	1	0	0	1		
4910	Schw. D. v. Sportschiff/Boot	G	11	0	0	0	0	0	0	0	0	0	4	4	0	2	2	0	1	0	1	3	7		
4910	Schw. D. v. Sportschiff/Boot	M	10	0	0	0	0	0	0	0	0	0	4	4	0	2	2	0	1	0	1	2	6		
4910	Schw. D. v. Sportschiff/Boot	W	1	0	0	0	0	0	0	0	0	0	0	0	0	0	0	0	0	0	0	1	1		
4920	Schw. D. v. Außenbordmotoren	G	11	0	0	0	0	0	0	0	0	0	5	5	0	3	3	2	0	1	0	0	6		
4920	Schw. D. v. Außenbordmotoren	M	11	0	0	0	0	0	0	0	0	0	5	5	0	3	3	2	0	1	0	0	6		
4930	Schw D. in/a. Sportsch./Boot	G	1	0	0	0	0	0	0	0	0	0	0	0	0	1	1	0	0	0	0	0	1		
4930	Schw D. in/a. Sportsch./Boot	M	1	0	0	0	0	0	0	0	0	0	0	0	0	1	1	0	0	0	0	0	1		

Schlüsselzahl der Tat	Straftat	SEXS	Tatverdächtige gesamt	Kinder							Jugendliche			Heranwachsende 18 bis 21	gesamt 10,13,14	Erwachsene ab 21 Jahre									
				6	8	10	12	gesamt	14	16	gesamt	21	23			gesamt	25	30	40	50	60	gesamt			
				bis unter	bis unter	bis unter	bis unter	Spalten	bis unter	bis unter	Spalten	bis unter	bis unter			Spalten	bis unter	bis unter	bis unter	bis unter	und älter	Spalten			
				6	8	10	12	14	5 - 9	16	18	11 + 12	23			25	16,17	30	40	50	60	18 - 23			
1	2	3	4	5	6	7	8	9	10	11	12	13	14	15	16	17	18	19	20	21	22	23	24		
****	Diebstahl insgesamt	G	16377	12	40	94	253	703	1102	1267	1142	2409	1463	4974	897	788	1685	1746	2773	2194	1384	1621	11403		
****	Diebstahl insgesamt	M	11117	9	28	64	180	358	639	665	745	1410	1073	3122	665	578	1243	1284	2066	1569	888	945	7995		
****	Diebstahl insgesamt	W	5260	3	12	30	73	345	463	602	397	999	390	1852	232	210	442	462	707	625	496	676	3408		
***1	Von Kraftwagen/unbef. Benutzen	G	207	0	0	0	3	4	7	8	19	27	36	70	21	22	43	31	36	20	5	2	137		
***1	Von Kraftwagen/unbef. Benutzen	M	193	0	0	0	3	4	7	6	17	23	33	63	21	21	42	30	32	19	5	2	130		
***1	Von Kraftwagen/unbef. Benutzen	W	14	0	0	0	0	0	0	2	2	4	3	7	0	1	1	1	4	1	0	0	7		
***2	Von Moped/Krad/unbef. Benutzen	G	104	0	0	0	0	3	3	29	20	49	26	78	10	1	11	6	7	1	1	0	26		
***2	Von Moped/Krad/unbef. Benutzen	M	104	0	0	0	0	3	3	29	20	49	26	78	10	1	11	6	7	1	1	0	26		
***3	Von Fahrrad/unbefugt. Benutzen	G	606	0	3	7	8	16	34	63	95	158	92	284	43	32	75	60	92	50	31	14	322		
***3	Von Fahrrad/unbefugt. Benutzen	M	553	0	2	5	6	16	29	57	91	148	87	264	40	30	70	55	85	42	26	11	289		
***3	Von Fahrrad/unbefugt. Benutzen	W	53	0	1	2	2	0	5	6	4	10	5	20	3	2	5	5	7	8	5	3	33		
***4	Von Schusswaffe	G	13	0	0	0	0	2	2	3	0	3	2	7	1	0	1	1	3	1	0	0	6		
***4	Von Schusswaffe	M	11	0	0	0	0	1	1	3	0	3	2	6	1	0	1	1	2	1	0	0	5		
***4	Von Schusswaffe	W	2	0	0	0	0	1	1	0	0	0	0	1	0	0	0	0	1	0	0	0	1		
***5	Von unbaren Zahlungsmitteln	G	277	0	0	0	0	5	5	6	25	31	44	80	23	17	40	50	47	41	10	9	197		
***5	Von unbaren Zahlungsmitteln	M	207	0	0	0	0	1	1	4	18	22	34	57	17	15	32	38	37	33	8	2	150		
***5	Von unbaren Zahlungsmitteln	W	70	0	0	0	0	4	4	2	7	9	10	23	6	2	8	12	10	8	2	7	47		
***7	Von/aus Automat	G	50	0	0	0	0	5	5	7	7	14	4	23	2	3	5	3	7	7	4	1	27		
***7	Von/aus Automat	M	45	0	0	0	0	5	5	7	5	12	3	20	2	2	4	3	7	7	3	1	25		
***7	Von/aus Automat	W	5	0	0	0	0	0	0	0	2	2	1	3	0	1	1	0	0	0	1	0	2		
***8	V. Antiquit/Kunst-/sagr Geg-st	G	16	0	0	0	0	0	0	0	2	2	3	5	2	0	2	3	5	1	0	0	11		
***8	V. Antiquit/Kunst-/sagr Geg-st	M	14	0	0	0	0	0	0	0	2	2	2	4	2	0	2	3	4	1	0	0	10		
***8	V. Antiquit/Kunst-/sagr Geg-st	W	2	0	0	0	0	0	0	0	0	0	1	1	0	0	0	0	1	0	0	0	1		
05	D. in/aus Bank/Spark./Postfil.	G	36	0	0	0	0	0	0	1	0	1	1	2	1	1	2	7	13	8	4	0	34		
05	D. in/aus Bank/Spark./Postfil.	M	27	0	0	0	0	0	0	1	0	1	0	1	1	1	2	5	10	7	2	0	26		
05	D. in/aus Bank/Spark./Postfil.	W	9	0	0	0	0	0	0	0	0	0	1	1	0	0	0	2	3	1	2	0	8		
10	D. in/aus Büroräumen pp.	G	751	0	2	2	8	28	40	45	72	117	118	275	57	39	96	112	139	81	36	12	476		
10	D. in/aus Büroräumen pp.	M	657	0	2	2	8	23	35	43	62	105	106	246	55	33	88	97	127	64	27	8	411		
10	D. in/aus Büroräumen pp.	W	94	0	0	0	0	5	5	2	10	12	12	29	2	6	8	15	12	17	9	4	65		
15	D. in/aus Gastst/Hot/Pens/Kan	G	367	0	0	0	0	2	2	12	22	34	49	85	40	41	81	72	68	38	15	8	282		
15	D. in/aus Gastst/Hot/Pens/Kan	M	284	0	0	0	0	2	2	9	18	27	41	70	28	30	58	56	55	32	9	4	214		
15	D. in/aus Gastst/Hot/Pens/Kan	W	83	0	0	0	0	0	0	3	4	7	8	15	12	11	23	16	13	6	6	4	68		
25	D. in/aus Warenhäusern pp.	G	10968	12	32	69	202	574	889	930	649	1579	698	3166	463	425	888	1028	1829	1542	1079	1436	7802		
25	D. in/aus Warenhäusern pp.	M	6802	9	21	46	134	269	479	406	346	752	447	1678	309	283	592	704	1291	1060	665	812	5124		
25	D. in/aus Warenhäusern pp.	W	4166	3	11	23	68	305	410	524	303	827	251	1488	154	142	296	324	538	482	414	624	2678		

Schlüsselzahl der Tat	Straftat	SEXS	Tatverdächtige gesamt	Kinder					Jugendliche			Heranwachsende 18 bis unter 21	gesamt Spalten 10,13,14	Erwachsene ab 21 Jahre									
				6	8	10	12	gesamt Spalten	14	16	gesamt Spalten			21	23	gesamt Spalten	25	30	40	50	60	gesamt Spalten	
				6	8	10	12	14	5 - 9	16	18			11 + 12	23	25	16,17	30	40	50	60	60 und älter	18 - 23
1	2	3	4	5	6	7	8	9	10	11	12	13	14	15	16	17	18	19	20	21	22	23	24
26	Ladendiebstahl	G	10594	12	32	68	196	563	871	898	616	1514	624	3009	433	407	840	984	1774	1500	1067	1420	7585
26	Ladendiebstahl	M	6521	9	21	45	131	262	468	382	325	707	386	1561	287	268	555	666	1246	1029	659	805	4960
26	Ladendiebstahl	W	4073	3	11	23	65	301	403	516	291	807	238	1448	146	139	285	318	528	471	408	615	2625
35	D. in/aus Wohnungen	G	1172	0	0	1	2	24	27	57	108	165	171	363	97	75	172	161	202	168	72	34	809
35	D. in/aus Wohnungen	M	843	0	0	0	1	16	17	36	82	118	121	256	68	58	126	127	152	117	41	24	587
35	D. in/aus Wohnungen	W	329	0	0	1	1	8	10	21	26	47	50	107	29	17	46	34	50	51	31	10	222
40	D. in/a. Boden-/Kellerr/Waschk	G	84	0	0	0	0	1	1	4	5	9	6	16	8	3	11	14	20	11	9	3	68
40	D. in/a. Boden-/Kellerr/Waschk	M	75	0	0	0	0	1	1	4	5	9	6	16	8	2	10	13	18	9	8	1	59
40	D. in/a. Boden-/Kellerr/Waschk	W	9	0	0	0	0	0	0	0	0	0	0	0	0	1	1	1	2	2	1	2	9
45	D. in/a. Roh-/Neubau/Baustelle	G	155	0	0	0	0	1	1	2	1	3	8	12	9	21	30	20	42	31	15	5	143
45	D. in/a. Roh-/Neubau/Baustelle	M	148	0	0	0	0	1	1	2	1	3	7	11	9	21	30	20	40	29	13	5	137
45	D. in/a. Roh-/Neubau/Baustelle	W	7	0	0	0	0	0	0	0	0	0	1	1	0	0	0	0	2	2	2	0	6
50	Diebstahl in/aus Kraftfahrzeug	G	378	0	2	0	1	5	8	26	43	69	63	140	27	34	61	38	81	37	18	3	238
50	Diebstahl in/aus Kraftfahrzeug	M	366	0	2	0	1	5	8	25	41	66	61	135	27	33	60	38	76	37	18	2	231
50	Diebstahl in/aus Kraftfahrzeug	W	12	0	0	0	0	0	0	1	2	3	2	5	0	1	1	0	5	0	0	1	7
*550	Diebstahl an Kraftfahrzeug	G	120	0	0	0	1	8	9	4	12	16	21	46	10	10	20	15	23	13	3	0	74
*550	Diebstahl an Kraftfahrzeug	M	110	0	0	0	1	5	6	4	12	16	19	41	10	10	20	13	22	11	3	0	69
*550	Diebstahl an Kraftfahrzeug	W	10	0	0	0	0	3	3	0	0	0	2	5	0	0	0	2	1	2	0	0	5
*730	Von BtM aus Krankenhaus	G	1	0	0	0	0	0	0	0	0	0	0	0	0	0	0	0	0	1	0	0	1
*730	Von BtM aus Krankenhaus	W	1	0	0	0	0	0	0	0	0	0	0	0	0	0	0	0	0	1	0	0	1
90	Taschendiebstahl	G	336	0	0	1	3	6	10	13	35	48	40	98	26	27	53	63	60	50	6	6	238
90	Taschendiebstahl	M	253	0	0	1	3	2	6	10	27	37	26	69	20	21	41	50	47	39	5	2	184
90	Taschendiebstahl	W	83	0	0	0	0	4	4	3	8	11	14	29	6	6	12	13	13	11	1	4	54
5000	Vermögens- und Fälschungsdel.	G	19419	0	0	0	13	83	96	522	905	1427	2067	3590	1635	1510	3145	2983	4325	3069	1523	784	15829
5000	Vermögens- und Fälschungsdel.	M	13908	0	0	0	9	54	63	303	557	860	1388	2311	1137	1049	2186	2158	3208	2283	1158	604	11597
5000	Vermögens- und Fälschungsdel.	W	5511	0	0	0	4	29	33	219	348	567	679	1279	498	461	959	825	1117	786	365	180	4232
5100	Betrug	G	16419	0	0	0	6	62	68	431	699	1130	1820	3018	1479	1315	2794	2587	3686	2507	1227	600	13401
5100	Betrug	M	11727	0	0	0	4	38	42	239	432	671	1224	1937	1025	912	1937	1873	2724	1851	934	471	9790
5100	Betrug	W	4692	0	0	0	2	24	26	192	267	459	596	1081	454	403	857	714	962	656	293	129	3611
5110	Waren- und Warenkreditbetrug	G	3511	0	0	0	1	4	5	11	35	46	254	305	275	246	521	527	948	675	325	210	3206
5110	Waren- und Warenkreditbetrug	M	2403	0	0	0	0	2	2	7	21	28	157	187	164	165	329	347	640	495	244	161	2216
5110	Waren- und Warenkreditbetrug	W	1108	0	0	0	1	2	3	4	14	18	97	118	111	81	192	180	308	180	81	49	990
5111	Betrüger. Erlangen von Kfz.	G	17	0	0	0	0	0	0	0	0	0	0	0	1	2	3	4	3	4	3	0	17
5111	Betrüger. Erlangen von Kfz.	M	14	0	0	0	0	0	0	0	0	0	0	0	1	1	2	3	2	4	3	0	14
5111	Betrüger. Erlangen von Kfz.	W	3	0	0	0	0	0	0	0	0	0	0	0	0	1	1	1	1	1	0	0	3

Schlüsselzahl der Tat	Straftat	SEXS	Tatverdächtige gesamt	Kinder							Jugendliche			Heranwachsende 18 bis unter 21	gesamt Spalten 10,13,14	Erwachsene ab 21 Jahre									
				6	8	10	12	gesamt Spalten 5 - 9	14	16	gesamt Spalten 11 + 12	21	23			gesamt Spalten 16,17	25	30	40	50	60	gesamt Spalten 18 - 23			
				6	8	10	12	14	16	18	11 + 12	23	25			16,17	30	40	50	60	60 und älter	18 - 23			
1	2	3	4	5	6	7	8	9	10	11	12	13	14	15	16	17	18	19	20	21	22	23	24		
5112	Sonstiger Warenkreditbetrug	G	2288	0	0	0	1	2	3	7	17	24	124	151	166	156	322	327	611	470	228	179	2137		
5112	Sonstiger Warenkreditbetrug	M	1553	0	0	0	0	1	1	5	7	12	71	84	94	100	194	209	415	339	174	138	1469		
5112	Sonstiger Warenkreditbetrug	W	735	0	0	0	1	1	2	2	10	12	53	67	72	56	128	118	196	131	54	41	668		
5113	Warenbetrug	G	1278	0	0	0	0	2	2	4	19	23	135	160	116	95	211	214	350	214	96	33	1118		
5113	Warenbetrug	M	891	0	0	0	0	1	1	2	15	17	89	107	75	70	145	147	235	163	69	25	784		
5113	Warenbetrug	W	387	0	0	0	0	1	1	2	4	6	46	53	41	25	66	67	115	51	27	8	334		
5120	Grundstücks- und Baubetrug	G	5	0	0	0	0	0	0	0	0	0	0	0	0	0	0	0	2	2	0	1	5		
5120	Grundstücks- und Baubetrug	M	5	0	0	0	0	0	0	0	0	0	0	0	0	0	0	0	2	2	0	1	5		
5130	Beteiligungs-/Kapitalanl.-betr.	G	41	0	0	0	0	0	0	0	0	0	0	0	0	0	0	1	9	19	8	4	41		
5130	Beteiligungs-/Kapitalanl.-betr.	M	36	0	0	0	0	0	0	0	0	0	0	0	0	0	0	1	7	16	8	4	36		
5130	Beteiligungs-/Kapitalanl.-betr.	W	5	0	0	0	0	0	0	0	0	0	0	0	0	0	0	0	2	3	0	0	5		
5131	Prospektbetrug	G	9	0	0	0	0	0	0	0	0	0	0	0	0	0	0	0	3	5	1	0	9		
5131	Prospektbetrug	M	7	0	0	0	0	0	0	0	0	0	0	0	0	0	0	0	2	4	1	0	7		
5131	Prospektbetrug	W	2	0	0	0	0	0	0	0	0	0	0	0	0	0	0	0	1	1	0	0	2		
5132	Anlagebetrug	G	24	0	0	0	0	0	0	0	0	0	0	0	0	0	0	1	5	9	5	4	24		
5132	Anlagebetrug	M	21	0	0	0	0	0	0	0	0	0	0	0	0	0	0	1	4	7	5	4	21		
5132	Anlagebetrug	W	3	0	0	0	0	0	0	0	0	0	0	0	0	0	0	0	1	2	0	0	3		
5133	Betrug bei Börsenspekulationen	G	1	0	0	0	0	0	0	0	0	0	0	0	0	0	0	0	1	0	0	0	1		
5133	Betrug bei Börsenspekulationen	M	1	0	0	0	0	0	0	0	0	0	0	0	0	0	0	0	1	0	0	0	1		
5134	Beteiligungsbetrug	G	7	0	0	0	0	0	0	0	0	0	0	0	0	0	0	0	0	5	2	0	7		
5134	Beteiligungsbetrug	M	7	0	0	0	0	0	0	0	0	0	0	0	0	0	0	0	0	5	2	0	7		
5140	Geldkreditbetrug	G	152	0	0	0	0	0	0	0	0	0	14	14	4	10	14	25	39	28	15	17	138		
5140	Geldkreditbetrug	M	117	0	0	0	0	0	0	0	0	0	11	11	2	4	6	20	30	22	11	17	106		
5140	Geldkreditbetrug	W	35	0	0	0	0	0	0	0	0	0	3	3	2	6	8	5	9	6	4	0	32		
5141	Kreditbetrug	G	13	0	0	0	0	0	0	0	0	0	0	0	1	0	1	5	3	1	2	1	13		
5141	Kreditbetrug	M	8	0	0	0	0	0	0	0	0	0	0	0	0	0	0	3	3	1	0	1	8		
5141	Kreditbetrug	W	5	0	0	0	0	0	0	0	0	0	0	0	1	0	1	2	0	0	2	0	5		
5142	Subventionsbetrug	G	2	0	0	0	0	0	0	0	0	0	0	0	0	0	0	0	1	1	0	0	2		
5142	Subventionsbetrug	M	1	0	0	0	0	0	0	0	0	0	0	0	0	0	0	0	1	0	0	0	1		
5142	Subventionsbetrug	W	1	0	0	0	0	0	0	0	0	0	0	0	0	0	0	0	0	1	0	0	1		
5143	Kreditbetrug	G	136	0	0	0	0	0	0	0	0	0	14	14	3	10	13	20	35	26	12	16	122		
5143	Kreditbetrug	M	107	0	0	0	0	0	0	0	0	0	11	11	2	4	6	17	26	21	10	16	96		
5143	Kreditbetrug	W	29	0	0	0	0	0	0	0	0	0	3	3	1	6	7	3	9	5	2	0	26		
5145	Wertpapierbetrug	G	1	0	0	0	0	0	0	0	0	0	0	0	0	0	0	0	0	0	1	0	1		
5145	Wertpapierbetrug	M	1	0	0	0	0	0	0	0	0	0	0	0	0	0	0	0	0	0	1	0	1		

Schlüsselzahl der Tat	Straftat	SEXS	Tatverdächtige gesamt	Kinder						Jugendliche			Heranwachsende 18 bis 21	gesamt Spalten 10,13,14	Erwachsene ab 21 Jahre									
				6	8	10	12	gesamt Spalten 5-9	14 bis unter 16	16 bis unter 18	gesamt Spalten 11+12	21 bis unter 23			23 bis unter 25	gesamt Spalten 16,17	25 bis unter 30	30 bis unter 40	40 bis unter 50	50 bis unter 60	60 und älter	gesamt Spalten 18-23		
				5	6	7	8	9	10	11	12	13			14	15	16	17	18	19	20	21	22	23
5150	Erschleichen von Leistungen	G	7995	0	0	0	4	49	53	324	484	808	1176	2037	866	736	1602	1360	1559	916	386	135	5958	
5150	Erschleichen von Leistungen	M	5994	0	0	0	3	29	32	185	304	489	817	1338	650	555	1205	1072	1268	698	307	106	4656	
5150	Erschleichen von Leistungen	W	2001	0	0	0	1	20	21	139	180	319	359	699	216	181	397	288	291	218	79	29	1302	
5160	B. m. rewidr. erl. unb. Zahl-m	G	417	0	0	0	0	3	3	4	22	26	70	99	47	30	77	68	98	54	14	7	318	
5160	B. m. rewidr. erl. unb. Zahl-m	M	308	0	0	0	0	3	3	3	17	20	56	79	36	17	53	55	69	37	9	6	229	
5160	B. m. rewidr. erl. unb. Zahl-m	W	109	0	0	0	0	0	0	1	5	6	14	20	11	13	24	13	29	17	5	1	89	
5162	Davon Debitk. ohne PIN	G	75	0	0	0	0	0	0	0	7	7	19	26	9	4	13	12	18	4	2	0	49	
5162	Davon Debitk. ohne PIN	M	55	0	0	0	0	0	0	0	6	6	17	23	4	2	6	10	12	2	2	0	32	
5162	Davon Debitk. ohne PIN	W	20	0	0	0	0	0	0	0	1	1	2	3	5	2	7	2	6	2	0	0	17	
5163	Debitkarten mit PIN	G	146	0	0	0	0	0	0	3	7	10	20	30	13	8	21	26	39	23	4	3	116	
5163	Debitkarten mit PIN	M	105	0	0	0	0	0	0	2	5	7	15	22	11	7	18	19	26	15	3	2	83	
5163	Debitkarten mit PIN	W	41	0	0	0	0	0	0	1	2	3	5	8	2	1	3	7	13	8	1	1	33	
5164	Kreditkarten	G	55	0	0	0	0	0	0	0	4	4	10	14	4	5	9	8	14	9	1	0	41	
5164	Kreditkarten	M	46	0	0	0	0	0	0	0	3	3	10	13	4	4	8	8	11	6	0	0	33	
5164	Kreditkarten	W	9	0	0	0	0	0	0	0	1	1	0	1	0	1	1	0	3	3	1	0	8	
5165	Daten von Zahlungskarten	G	66	0	0	0	0	2	2	1	3	4	5	11	9	7	16	10	14	8	5	2	55	
5165	Daten von Zahlungskarten	M	47	0	0	0	0	2	2	1	2	3	4	9	9	3	12	7	9	5	3	2	38	
5165	Daten von Zahlungskarten	W	19	0	0	0	0	0	0	0	1	1	1	2	0	4	4	3	5	3	2	0	17	
5169	Sonst. unbare Zahlungsmittel	G	88	0	0	0	0	1	1	0	1	1	19	21	13	7	20	14	16	13	2	2	67	
5169	Sonst. unbare Zahlungsmittel	M	64	0	0	0	0	1	1	0	1	1	13	15	9	1	10	13	14	9	1	2	49	
5169	Sonst. unbare Zahlungsmittel	W	24	0	0	0	0	0	0	0	0	0	6	6	4	6	10	1	2	4	1	0	18	
5170	Sonstiger Betrug	G	5012	0	0	0	1	7	8	104	193	297	448	753	367	340	707	729	1169	902	503	249	4259	
5170	Sonstiger Betrug	M	3401	0	0	0	1	5	6	50	116	166	283	455	229	208	437	473	813	653	374	196	2946	
5170	Sonstiger Betrug	W	1611	0	0	0	0	2	2	54	77	131	165	298	138	132	270	256	356	249	129	53	1313	
5171	Leistungsbetrug	G	486	0	0	0	1	0	1	2	16	18	28	47	24	41	65	77	117	93	62	25	439	
5171	Leistungsbetrug	M	308	0	0	0	1	0	1	2	9	11	14	26	9	22	31	40	73	73	45	20	282	
5171	Leistungsbetrug	W	178	0	0	0	0	0	0	0	7	7	14	21	15	19	34	37	44	20	17	5	157	
5172	Leistungskreditbetrug	G	436	0	0	0	0	1	1	2	7	9	17	27	29	29	58	58	114	97	53	29	409	
5172	Leistungskreditbetrug	M	326	0	0	0	0	0	0	1	6	7	15	22	18	23	41	38	82	74	45	24	304	
5172	Leistungskreditbetrug	W	110	0	0	0	0	1	1	1	1	2	2	5	11	6	17	20	32	23	8	5	105	
5174	Betr. z.N. Vers./Vers.-missbr.	G	89	0	0	0	0	0	0	0	0	0	2	2	5	4	9	13	30	18	10	7	87	
5174	Betr. z.N. Vers./Vers.-missbr.	M	61	0	0	0	0	0	0	0	0	0	2	2	4	3	7	8	22	13	6	3	59	
5174	Betr. z.N. Vers./Vers.-missbr.	W	28	0	0	0	0	0	0	0	0	0	0	0	1	1	2	5	8	5	4	4	28	
5175	Computerbetrug	G	171	0	0	0	0	1	1	4	5	9	13	23	18	14	32	42	43	15	9	7	148	
5175	Computerbetrug	M	140	0	0	0	0	1	1	4	5	9	13	23	13	8	21	33	36	14	7	6	117	
5175	Computerbetrug	W	31	0	0	0	0	0	0	0	0	0	0	0	5	6	11	9	7	1	2	1	31	

Schlüsselzahl der Tat	Straftat	SEX	Tatverdächtige gesamt	Kinder					Jugendliche			Heranwachsende 18 bis unter 21	gesamt Spalten 10,13,14	Erwachsene ab 21 Jahre									
				6	8	10	12	gesamt Spalten 5 - 9	14	16	gesamt Spalten 11 + 12			21	23	gesamt Spalten 16,17	25	30	40	50	60	gesamt Spalten 18 - 23	
				6	8	10	12	14	16	18	11 + 12			23	25	16,17	30	40	50	60	und älter	18 - 23	
1	2	3	4	5	6	7	8	9	10	11	12	13	14	15	16	17	18	19	20	21	22	23	24
5176	Provisionsbetrug	G	37	0	0	0	0	0	0	0	0	0	5	5	0	8	8	9	8	5	0	2	32
5176	Provisionsbetrug	M	33	0	0	0	0	0	0	0	0	0	4	4	0	7	7	8	7	5	0	2	29
5176	Provisionsbetrug	W	4	0	0	0	0	0	0	0	0	0	1	1	0	1	1	1	1	0	0	0	3
5177	B. z.N. Soz-vers/-Vers-träger	G	63	0	0	0	0	0	0	0	0	1	1	2	3	6	9	11	19	12	7	3	61
5177	B. z.N. Soz-vers/-Vers-träger	M	43	0	0	0	0	0	0	0	0	0	0	0	1	5	6	7	11	9	7	3	43
5177	B. z.N. Soz-vers/-Vers-träger	W	20	0	0	0	0	0	0	0	1	1	1	2	2	1	3	4	8	3	0	0	18
5178	Sonstiger Sozialleistungsbetr.	G	233	0	0	0	0	0	0	0	0	0	4	4	15	13	28	32	68	51	34	16	229
5178	Sonstiger Sozialleistungsbetr.	M	145	0	0	0	0	0	0	0	0	0	2	2	8	8	16	17	46	32	19	13	143
5178	Sonstiger Sozialleistungsbetr.	W	88	0	0	0	0	0	0	0	0	0	2	2	7	5	12	15	22	19	15	3	86
5179	Betr. m. Zug.-ber. zu Komm.-d.	G	16	0	0	0	0	0	0	0	0	1	1	2	0	0	0	7	4	1	0	2	14
5179	Betr. m. Zug.-ber. zu Komm.-d.	M	14	0	0	0	0	0	0	0	0	1	1	2	0	0	0	6	3	1	0	2	12
5179	Betr. m. Zug.-ber. zu Komm.-d.	W	2	0	0	0	0	0	0	0	0	0	0	0	0	0	0	1	1	0	0	0	2
5181	Abrechnungsbetrug	G	131	0	0	0	0	0	0	0	0	1	1	6	5	4	9	13	38	43	11	11	125
5181	Abrechnungsbetrug	M	101	0	0	0	0	0	0	0	0	1	1	4	2	4	6	8	26	39	7	11	97
5181	Abrechnungsbetrug	W	30	0	0	0	0	0	0	0	0	0	2	2	3	0	3	5	12	4	4	0	28
5182	Einmietbetrug	G	99	0	0	0	0	0	0	0	0	0	2	2	10	5	15	20	27	18	13	4	97
5182	Einmietbetrug	M	69	0	0	0	0	0	0	0	0	0	2	2	5	2	7	13	21	14	10	2	67
5182	Einmietbetrug	W	30	0	0	0	0	0	0	0	0	0	0	0	5	3	8	7	6	4	3	2	30
5183	Kontoeröffn./Überweis.-betr.	G	360	0	0	0	0	0	0	0	1	4	5	53	38	30	68	51	95	51	28	9	302
5183	Kontoeröffn./Überweis.-betr.	M	278	0	0	0	0	0	0	0	1	1	2	39	30	24	54	41	74	36	25	7	237
5183	Kontoeröffn./Überweis.-betr.	W	82	0	0	0	0	0	0	0	0	3	3	17	8	6	14	10	21	15	3	2	65
5184	Zechbetrug	G	186	0	0	0	0	1	1	0	3	3	9	13	6	11	17	20	47	52	23	14	173
5184	Zechbetrug	M	155	0	0	0	0	1	1	0	3	3	8	12	5	9	14	17	36	45	20	11	143
5184	Zechbetrug	W	31	0	0	0	0	0	0	0	0	0	1	1	1	2	3	3	11	7	3	3	30
5188	Kreditvermittlungsbetrug	G	13	0	0	0	0	0	0	0	0	0	2	2	0	0	0	1	1	8	0	1	11
5188	Kreditvermittlungsbetrug	M	10	0	0	0	0	0	0	0	0	0	0	0	0	0	0	1	0	8	0	1	10
5188	Kreditvermittlungsbetrug	W	3	0	0	0	0	0	0	0	0	0	2	2	0	0	0	0	1	0	0	0	1
5189	Sonstige Betrugsarten	G	2882	0	0	0	0	4	4	95	158	253	323	580	232	193	425	412	600	478	264	123	2302
5189	Sonstige Betrugsarten	M	1857	0	0	0	0	3	3	42	92	134	193	330	142	103	245	259	410	328	191	94	1527
5189	Sonstige Betrugsarten	W	1025	0	0	0	0	1	1	53	66	119	130	250	90	90	180	153	190	150	73	29	775
5200	Veruntreuungen	G	409	0	0	0	0	0	0	0	2	2	17	19	9	16	25	36	93	118	64	54	390
5200	Veruntreuungen	M	296	0	0	0	0	0	0	0	1	1	11	12	3	9	12	18	73	93	51	37	284
5200	Veruntreuungen	W	113	0	0	0	0	0	0	0	1	1	6	7	6	7	13	18	20	25	13	17	106
5210	Untreue	G	188	0	0	0	0	0	0	0	0	0	1	1	2	3	5	8	34	58	46	36	187
5210	Untreue	M	132	0	0	0	0	0	0	0	0	0	0	0	1	1	2	3	28	41	34	24	132
5210	Untreue	W	56	0	0	0	0	0	0	0	0	0	1	1	1	2	3	5	6	17	12	12	55

Schlüsselzahl der Tat	Straftat	SEX	Tatverdächtige gesamt	Kinder							Jugendliche			Heranwachsende 18 bis 20	gesamt Spalten 10,13,14	Erwachsene ab 21 Jahre									
				6	8	10	12	gesamt Spalten	14	16	gesamt Spalten	21	23			gesamt Spalten	25	30	40	50	60	gesamt Spalten			
				6	8	10	12	14	5 - 9	16	18	11 + 12	23			25	16,17	30	40	50	60	60 und älter	18 - 23		
1	2	3	4	5	6	7	8	9	10	11	12	13	14	15	16	17	18	19	20	21	22	23	24		
5211	Untreue bei Kapitalanlageges.	G	11	0	0	0	0	0	0	0	0	0	0	0	0	0	0	0	0	5	3	3	11		
5211	Untreue bei Kapitalanlageges.	M	9	0	0	0	0	0	0	0	0	0	0	0	0	0	0	0	0	4	2	3	9		
5211	Untreue bei Kapitalanlageges.	W	2	0	0	0	0	0	0	0	0	0	0	0	0	0	0	0	0	1	1	0	2		
5220	Vorenth./Veruntr. v. Arb-entg.	G	138	0	0	0	0	0	0	0	0	0	1	1	1	1	2	12	43	50	16	14	137		
5220	Vorenth./Veruntr. v. Arb-entg.	M	119	0	0	0	0	0	0	0	0	0	1	1	0	1	1	9	35	46	15	12	118		
5220	Vorenth./Veruntr. v. Arb-entg.	W	19	0	0	0	0	0	0	0	0	0	0	0	1	0	1	3	8	4	1	2	19		
5230	Missbr. v. Scheck-/Kreditkart.	G	83	0	0	0	0	0	0	0	0	2	2	15	17	6	12	18	16	16	10	2	4	66	
5230	Missbr. v. Scheck-/Kreditkart.	M	45	0	0	0	0	0	0	0	0	1	1	10	11	2	7	9	6	10	6	2	1	34	
5230	Missbr. v. Scheck-/Kreditkart.	W	38	0	0	0	0	0	0	0	0	1	1	5	6	4	5	9	10	6	4	0	3	32	
5300	Unterschlagung	G	2002	0	0	0	6	12	18	59	85	144	202	364	149	156	305	290	414	350	178	101	1638		
5300	Unterschlagung	M	1490	0	0	0	4	9	13	43	68	111	150	274	110	114	224	211	314	262	131	74	1216		
5300	Unterschlagung	W	512	0	0	0	2	3	5	16	17	33	52	90	39	42	81	79	100	88	47	27	422		
5310	Unterschlagung von Kfz	G	231	0	0	0	0	0	0	2	3	5	8	13	11	13	24	30	55	67	28	14	218		
5310	Unterschlagung von Kfz	M	197	0	0	0	0	0	0	2	3	5	4	9	11	10	21	27	51	55	24	10	188		
5310	Unterschlagung von Kfz	W	34	0	0	0	0	0	0	0	0	0	4	4	0	3	3	3	4	12	4	4	30		
5400	Urkundenfälschung	G	1105	0	0	0	1	8	9	49	151	200	95	304	50	59	109	157	239	173	80	43	801		
5400	Urkundenfälschung	M	794	0	0	0	1	7	8	30	83	113	59	180	38	39	77	118	187	136	62	34	614		
5400	Urkundenfälschung	W	311	0	0	0	0	1	1	19	68	87	36	124	12	20	32	39	52	37	18	9	187		
5410	Fälsch. techn. Aufzeichnungen	G	1	0	0	0	0	0	0	0	0	0	0	0	0	0	0	0	1	0	0	0	1		
5410	Fälsch. techn. Aufzeichnungen	M	1	0	0	0	0	0	0	0	0	0	0	0	0	0	0	0	1	0	0	0	1		
5420	Fälschung zur Erlangung v. BtM	G	21	0	0	0	0	0	0	0	0	0	0	1	1	0	2	2	3	7	6	1	20		
5420	Fälschung zur Erlangung v. BtM	M	17	0	0	0	0	0	0	0	0	0	0	1	1	0	2	2	2	5	5	1	16		
5420	Fälschung zur Erlangung v. BtM	W	4	0	0	0	0	0	0	0	0	0	0	0	0	0	0	1	2	1	0	0	4		
5430	F. Daten/T. Rechtsverk. bei DV	G	16	0	0	0	1	0	1	1	0	1	2	4	0	1	1	1	4	5	0	1	12		
5430	F. Daten/T. Rechtsverk. bei DV	M	16	0	0	0	1	0	1	1	0	1	2	4	0	1	1	1	4	5	0	1	12		
5500	Geld-/Wertzeichenfälschung pp.	G	37	0	0	0	0	2	2	1	0	1	7	10	2	5	7	9	9	1	1	0	27		
5500	Geld-/Wertzeichenfälschung pp.	M	30	0	0	0	0	1	1	1	0	1	5	7	2	5	7	6	8	1	1	0	23		
5500	Geld-/Wertzeichenfälschung pp.	W	7	0	0	0	0	1	1	0	0	0	2	3	0	0	0	3	1	0	0	0	4		
5510	Geld-/Wertzeichenfälschung	G	5	0	0	0	0	2	2	1	0	1	0	3	1	0	1	1	0	0	0	0	2		
5510	Geld-/Wertzeichenfälschung	M	4	0	0	0	0	1	1	1	0	1	0	2	1	0	1	1	0	0	0	0	2		
5510	Geld-/Wertzeichenfälschung	W	1	0	0	0	0	1	1	0	0	0	0	1	0	0	0	0	0	0	0	0	0		
5520	Inverkehrbringen v. Falschgeld	G	26	0	0	0	0	0	0	0	0	0	6	6	1	4	5	6	7	1	1	0	20		
5520	Inverkehrbringen v. Falschgeld	M	23	0	0	0	0	0	0	0	0	0	4	4	1	4	5	5	7	1	1	0	19		
5520	Inverkehrbringen v. Falschgeld	W	3	0	0	0	0	0	0	0	0	0	2	2	0	0	0	1	0	0	0	0	1		
5530	F. Zahl-kart./Scheck/Wechsel	G	7	0	0	0	0	0	0	0	0	0	1	1	0	1	1	3	2	0	0	0	6		
5530	F. Zahl-kart./Scheck/Wechsel	M	4	0	0	0	0	0	0	0	0	0	1	1	0	1	1	1	1	0	0	0	3		
5530	F. Zahl-kart./Scheck/Wechsel	W	3	0	0	0	0	0	0	0	0	0	0	0	0	0	0	2	1	0	0	0	3		

Schlüsselzahl der Tat	Straftat	SEXS	Tatverdächtige gesamt	Kinder							Jugendliche			Heranwachsende 18 bis unter 21	gesamt Spalten 10,13,14	Erwachsene ab 21 Jahre									
				6	8	10	12	gesamt Spalten	14	16	gesamt Spalten	21	23			gesamt Spalten	25	30	40 bis unter 50		60 und älter	gesamt Spalten			
				6	8	10	12	14	5 - 9	16	18	11 + 12	23			25	16,17	30	40	50	60	23	24		
				7	8	10	12	14	10	12	13	16	17			18	19	20	21	22	23	24			
5531	Gebr. Zahl-kart./Schecks pp	G	7	0	0	0	0	0	0	0	0	0	0	1	1	0	1	1	3	2	0	0	0	6	
5531	Gebr. Zahl-kart./Schecks pp	M	4	0	0	0	0	0	0	0	0	0	0	1	1	0	1	1	1	1	0	0	0	3	
5531	Gebr. Zahl-kart./Schecks pp	W	3	0	0	0	0	0	0	0	0	0	0	0	0	0	0	0	2	1	0	0	0	3	
5600	Insolvenzstraft. (283, 283a-d)	G	18	0	0	0	0	0	0	0	0	0	0	0	0	0	0	0	0	4	11	2	1	18	
5600	Insolvenzstraft. (283, 283a-d)	M	16	0	0	0	0	0	0	0	0	0	0	0	0	0	0	0	0	2	11	2	1	16	
5600	Insolvenzstraft. (283, 283a-d)	W	2	0	0	0	0	0	0	0	0	0	0	0	0	0	0	0	0	2	0	0	0	2	
5610	Bankrott	G	9	0	0	0	0	0	0	0	0	0	0	0	0	0	0	0	0	2	6	0	1	9	
5610	Bankrott	M	7	0	0	0	0	0	0	0	0	0	0	0	0	0	0	0	0	0	6	0	1	7	
5610	Bankrott	W	2	0	0	0	0	0	0	0	0	0	0	0	0	0	0	0	0	2	0	0	0	2	
5620	Bes. schw. Fall des Bankrotts	G	4	0	0	0	0	0	0	0	0	0	0	0	0	0	0	0	0	1	3	0	0	4	
5620	Bes. schw. Fall des Bankrotts	M	4	0	0	0	0	0	0	0	0	0	0	0	0	0	0	0	0	1	3	0	0	4	
5630	Verletzung d. Buchführungspf.	G	3	0	0	0	0	0	0	0	0	0	0	0	0	0	0	0	0	0	1	2	0	3	
5630	Verletzung d. Buchführungspf.	M	3	0	0	0	0	0	0	0	0	0	0	0	0	0	0	0	0	0	1	2	0	3	
5640	Gläubigerbegünstigung	G	2	0	0	0	0	0	0	0	0	0	0	0	0	0	0	0	0	1	1	0	0	2	
5640	Gläubigerbegünstigung	M	2	0	0	0	0	0	0	0	0	0	0	0	0	0	0	0	0	1	1	0	0	2	
6000	Sonst. Straftatbest. gem. StGB	G	14174	9	45	65	101	274	494	545	779	1324	1320	3138	810	759	1569	1690	2791	2607	1393	986	11036		
6000	Sonst. Straftatbest. gem. StGB	M	11266	9	44	62	88	217	420	415	639	1054	1078	2552	666	607	1273	1371	2202	2049	1084	735	8714		
6000	Sonst. Straftatbest. gem. StGB	W	2908	0	1	3	13	57	74	130	140	270	242	586	144	152	296	319	589	558	309	251	2322		
6100	Erpressung	G	142	0	1	2	2	5	10	7	5	12	13	35	7	3	10	18	33	30	10	6	107		
6100	Erpressung	M	117	0	1	1	2	5	9	6	4	10	10	29	5	1	6	17	28	24	7	6	88		
6100	Erpressung	W	25	0	0	1	0	0	1	1	1	2	3	6	2	2	4	1	5	6	3	0	19		
6110	Erpressung auf sex. Grundlage	G	5	0	0	0	0	0	0	0	1	1	1	2	0	0	0	1	1	1	0	0	3		
6110	Erpressung auf sex. Grundlage	M	3	0	0	0	0	0	0	0	0	0	1	1	0	0	0	0	1	1	0	0	2		
6110	Erpressung auf sex. Grundlage	W	2	0	0	0	0	0	0	0	1	1	0	1	0	0	0	1	0	0	0	0	1		
6200	Widerst g. Staatsgew/öff. Ordn	G	3352	0	2	5	13	48	68	127	193	320	415	803	235	184	419	383	650	591	308	198	2549		
6200	Widerst g. Staatsgew/öff. Ordn	M	2725	0	2	4	11	42	59	91	151	242	329	630	202	153	355	329	535	477	251	148	2095		
6200	Widerst g. Staatsgew/öff. Ordn	W	627	0	0	1	2	6	9	36	42	78	86	173	33	31	64	54	115	114	57	50	454		
6210	Widerst. gegen d. Staatsgewalt	G	952	0	0	0	0	4	4	17	44	61	139	204	79	83	162	142	202	147	64	31	748		
6210	Widerst. gegen d. Staatsgewalt	M	814	0	0	0	0	4	4	10	34	44	118	166	67	72	139	131	178	127	48	25	648		
6210	Widerst. gegen d. Staatsgewalt	W	138	0	0	0	0	0	0	7	10	17	21	38	12	11	23	11	24	20	16	6	100		
6220	Hausfriedensbr. insg. 123, 124	G	1888	0	0	0	3	30	33	85	126	211	209	453	106	79	185	185	373	356	203	133	1435		
6220	Hausfriedensbr. insg. 123, 124	M	1536	0	0	0	2	27	29	64	99	163	166	358	92	63	155	155	302	292	170	104	1178		
6220	Hausfriedensbr. insg. 123, 124	W	352	0	0	0	1	3	4	21	27	48	43	95	14	16	30	30	71	64	33	29	257		
6221	Hausfriedensbruch § 123 StGB	G	1888	0	0	0	3	30	33	85	126	211	209	453	106	79	185	185	373	356	203	133	1435		
6221	Hausfriedensbruch § 123 StGB	M	1536	0	0	0	2	27	29	64	99	163	166	358	92	63	155	155	302	292	170	104	1178		
6221	Hausfriedensbruch § 123 StGB	W	352	0	0	0	1	3	4	21	27	48	43	95	14	16	30	30	71	64	33	29	257		

Schlüsselzahl der Tat	Straftat	S E X U S	Tatver- daech- tige gesamt	Kinder							Jugendliche			Heran- wach- sende 18 bis unter 21	gesamt Spalten 10,13,14	Erwachsene ab 21 Jahre									
				6	8	10	12	gesamt Spalten 5 - 9	14 bis unter 16	16 bis unter 18	gesamt Spalten 11 + 12	21 bis unter 23	23 bis unter 25			gesamt Spalten 16,17	25 bis unter 30	30 bis unter 40	40 bis unter 50	50 bis unter 60	60 und älter	gesamt Spalten 18 - 23			
1	2	3	4	5	6	7	8	9	10	11	12	13	14	15	16	17	18	19	20	21	22	23	24		
6230	Landfriedensbruch	G	58	0	0	0	0	0	0	0	4	4	16	20	14	6	20	11	7	0	0	0	38		
6230	Landfriedensbruch	M	58	0	0	0	0	0	0	0	4	4	16	20	14	6	20	11	7	0	0	0	38		
6240	Vortäuschen einer Straftat	G	248	0	0	0	2	2	4	13	8	21	39	64	24	14	38	27	40	46	20	13	184		
6240	Vortäuschen einer Straftat	M	170	0	0	0	2	2	4	6	6	12	23	39	18	10	28	19	25	35	17	7	131		
6240	Vortäuschen einer Straftat	W	78	0	0	0	0	0	0	7	2	9	16	25	6	4	10	8	15	11	3	6	53		
6241	Vortäuschen eines Raubes	G	52	0	0	0	1	1	2	6	1	7	8	17	9	5	14	4	3	10	4	0	35		
6241	Vortäuschen eines Raubes	M	43	0	0	0	1	1	2	3	1	4	7	13	8	4	12	4	3	7	4	0	30		
6241	Vortäuschen eines Raubes	W	9	0	0	0	0	0	0	3	0	3	1	4	1	1	2	0	0	3	0	0	5		
6242	Vortäuschen eines Diebstahls	G	37	0	0	0	0	0	0	0	3	3	9	12	1	0	1	6	7	5	3	3	25		
6242	Vortäuschen eines Diebstahls	M	26	0	0	0	0	0	0	0	3	3	5	8	1	0	1	4	4	5	2	2	18		
6242	Vortäuschen eines Diebstahls	W	11	0	0	0	0	0	0	0	0	0	4	4	0	0	0	2	3	0	1	1	7		
6260	Gewaltdarstellung	G	7	0	0	1	1	2	4	2	0	2	0	6	0	0	0	0	1	0	0	0	1		
6260	Gewaltdarstellung	M	6	0	0	1	1	2	4	1	0	1	0	5	0	0	0	0	1	0	0	0	1		
6260	Gewaltdarstellung	W	1	0	0	0	0	0	0	1	0	1	0	1	0	0	0	0	0	0	0	0	0		
6261	Schriften an Pers. u. 18 Jahre	G	3	0	0	1	1	0	2	1	0	1	0	3	0	0	0	0	0	0	0	0	0		
6261	Schriften an Pers. u. 18 Jahre	M	3	0	0	1	1	0	2	1	0	1	0	3	0	0	0	0	0	0	0	0	0		
6270	Volksverhetzung	G	13	0	0	0	0	1	1	0	2	2	0	3	0	0	0	0	3	2	2	3	10		
6270	Volksverhetzung	M	12	0	0	0	0	1	1	0	2	2	0	3	0	0	0	0	3	1	2	3	9		
6270	Volksverhetzung	W	1	0	0	0	0	0	0	0	0	0	0	0	0	0	0	0	0	1	0	0	1		
6300	Begün/Strafvereit/Hehler/Geldw	G	707	0	0	0	0	4	4	15	38	53	66	123	46	45	91	123	192	107	46	25	584		
6300	Begün/Strafvereit/Hehler/Geldw	M	581	0	0	0	0	2	2	13	31	44	54	100	35	34	69	103	161	86	40	22	481		
6300	Begün/Strafvereit/Hehler/Geldw	W	126	0	0	0	0	2	2	2	7	9	12	23	11	11	22	20	31	21	6	3	103		
6310	Hehlerei von Kfz	G	48	0	0	0	0	0	0	0	4	4	2	6	2	2	4	14	15	5	3	1	42		
6310	Hehlerei von Kfz	M	47	0	0	0	0	0	0	0	4	4	2	6	2	2	4	14	14	5	3	1	41		
6310	Hehlerei von Kfz	W	1	0	0	0	0	0	0	0	0	0	0	0	0	0	0	0	1	0	0	0	1		
6311	Gewerbsmäßige Hehlerei v. Kfz.	G	4	0	0	0	0	0	0	0	0	0	0	0	0	0	0	2	1	1	0	0	4		
6311	Gewerbsmäßige Hehlerei v. Kfz.	M	4	0	0	0	0	0	0	0	0	0	0	0	0	0	0	2	1	1	0	0	4		
6320	Sonstige Hehlerei	G	456	0	0	0	0	3	3	12	28	40	49	92	28	34	62	76	122	65	24	15	364		
6320	Sonstige Hehlerei	M	387	0	0	0	0	1	1	10	22	32	41	74	24	28	52	63	107	57	20	14	313		
6320	Sonstige Hehlerei	W	69	0	0	0	0	2	2	2	6	8	8	18	4	6	10	13	15	8	4	1	51		
6321	Sonst. gewerbsmäßige Hehlerei	G	41	0	0	0	0	0	0	0	1	1	4	5	0	2	2	4	19	6	4	1	36		
6321	Sonst. gewerbsmäßige Hehlerei	M	36	0	0	0	0	0	0	0	1	1	4	5	0	2	2	3	16	6	3	1	31		
6321	Sonst. gewerbsmäßige Hehlerei	W	5	0	0	0	0	0	0	0	0	0	0	0	0	0	0	1	3	0	1	0	5		
6322	Sonstige Bandenhehlerei	G	2	0	0	0	0	0	0	0	0	0	0	0	0	0	0	1	1	0	0	0	2		
6322	Sonstige Bandenhehlerei	M	2	0	0	0	0	0	0	0	0	0	0	0	0	0	0	1	1	0	0	0	2		

Schlüsselzahl der Tat	Straftat	SEXS	Tatverdächtige gesamt	Kinder						Jugendliche			Heranwachsende 18 bis unter 21	gesamt Spalten 10,13,14	Erwachsene ab 21 Jahre									
				6	8	10	12	gesamt Spalten	14	16	gesamt Spalten	21			23	gesamt Spalten	25	30	40	50	60	gesamt Spalten		
				6	8	10	12	14	5 - 9	16	18	11 + 12			23	25	16,17	30	40	50	60	60 und älter	18 - 23	
1	2	3	4	5	6	7	8	9	10	11	12	13	14	15	16	17	18	19	20	21	22	23	24	
6323	Sonst. gewerbsm. Bandenhehler.	G	15	0	0	0	0	0	0	2	0	2	4	6	1	0	1	0	2	4	0	2	9	
6323	Sonst. gewerbsm. Bandenhehler.	M	10	0	0	0	0	0	0	1	0	1	3	4	0	0	0	0	2	3	0	1	6	
6323	Sonst. gewerbsm. Bandenhehler.	W	5	0	0	0	0	0	0	1	0	1	1	2	1	0	1	0	0	1	0	1	3	
6330	Geldw/Verschl. unr. Verm-werte	G	183	0	0	0	0	0	0	0	4	4	14	18	14	9	23	30	51	36	17	8	165	
6330	Geldw/Verschl. unr. Verm-werte	M	134	0	0	0	0	0	0	0	3	3	10	13	8	4	12	24	40	24	15	6	121	
6330	Geldw/Verschl. unr. Verm-werte	W	49	0	0	0	0	0	0	0	1	1	4	5	6	5	11	6	11	12	2	2	44	
6400	Brandstift/Herbeif. Brandgef.	G	206	2	2	0	3	6	13	17	9	26	17	56	8	10	18	10	32	23	33	34	150	
6400	Brandstift/Herbeif. Brandgef.	M	150	2	2	0	2	5	11	15	7	22	13	46	6	8	14	4	25	14	26	21	104	
6400	Brandstift/Herbeif. Brandgef.	W	56	0	0	0	1	1	2	2	2	4	4	10	2	2	4	6	7	9	7	13	46	
6410	Vors. Brandstift/Herbeif -gef	G	101	2	0	0	0	5	7	13	6	19	14	40	6	7	13	4	17	6	14	7	61	
6410	Vors. Brandstift/Herbeif -gef	M	83	2	0	0	0	4	6	12	5	17	12	35	6	6	12	2	16	3	11	4	48	
6410	Vors. Brandstift/Herbeif -gef	W	18	0	0	0	0	1	1	1	1	2	2	5	0	1	1	2	1	3	3	3	13	
6500	Wettbew.-/Korrupt./Amtsdel.	G	256	0	0	0	0	0	0	0	0	0	0	0	0	3	3	21	73	91	53	15	256	
6500	Wettbew.-/Korrupt./Amtsdel.	M	230	0	0	0	0	0	0	0	0	0	0	0	0	3	3	17	62	84	51	13	230	
6500	Wettbew.-/Korrupt./Amtsdel.	W	26	0	0	0	0	0	0	0	0	0	0	0	0	0	0	4	11	7	2	2	26	
6510	Vorteilsannahme/Bestechlichk.	G	10	0	0	0	0	0	0	0	0	0	0	0	0	0	0	0	3	3	4	0	10	
6510	Vorteilsannahme/Bestechlichk.	M	9	0	0	0	0	0	0	0	0	0	0	0	0	0	0	0	3	2	4	0	9	
6510	Vorteilsannahme/Bestechlichk.	W	1	0	0	0	0	0	0	0	0	0	0	0	0	0	0	0	0	1	0	0	1	
6511	Vorteilsannahme	G	2	0	0	0	0	0	0	0	0	0	0	0	0	0	0	0	0	0	2	0	2	
6511	Vorteilsannahme	M	2	0	0	0	0	0	0	0	0	0	0	0	0	0	0	0	0	0	2	0	2	
6512	Bestechlichkeit	G	8	0	0	0	0	0	0	0	0	0	0	0	0	0	0	0	3	3	2	0	8	
6512	Bestechlichkeit	M	7	0	0	0	0	0	0	0	0	0	0	0	0	0	0	0	3	2	2	0	7	
6512	Bestechlichkeit	W	1	0	0	0	0	0	0	0	0	0	0	0	0	0	0	0	0	1	0	0	1	
6520	Vorteilsgewährung / Bestechung	G	24	0	0	0	0	0	0	0	0	0	0	0	0	1	1	2	4	9	7	1	24	
6520	Vorteilsgewährung / Bestechung	M	22	0	0	0	0	0	0	0	0	0	0	0	0	1	1	2	4	8	7	0	22	
6520	Vorteilsgewährung / Bestechung	W	2	0	0	0	0	0	0	0	0	0	0	0	0	0	0	0	0	1	0	1	2	
6521	Vorteilsgewährung	G	8	0	0	0	0	0	0	0	0	0	0	0	0	0	0	1	2	5	0	0	8	
6521	Vorteilsgewährung	M	8	0	0	0	0	0	0	0	0	0	0	0	0	0	0	1	2	5	0	0	8	
6522	Bestechung	G	15	0	0	0	0	0	0	0	0	0	0	0	0	1	1	1	2	4	6	1	15	
6522	Bestechung	M	13	0	0	0	0	0	0	0	0	0	0	0	0	1	1	1	2	3	6	0	13	
6522	Bestechung	W	2	0	0	0	0	0	0	0	0	0	0	0	0	0	0	0	0	1	0	1	2	
6523	Bestechung (gew./Bandenmitgl.)	G	1	0	0	0	0	0	0	0	0	0	0	0	0	0	0	0	0	0	1	0	1	
6523	Bestechung (gew./Bandenmitgl.)	M	1	0	0	0	0	0	0	0	0	0	0	0	0	0	0	0	0	0	1	0	1	
6550	Sonstige Straftaten im Amt	G	151	0	0	0	0	0	0	0	0	0	0	0	0	2	2	18	50	56	22	3	151	
6550	Sonstige Straftaten im Amt	M	136	0	0	0	0	0	0	0	0	0	0	0	0	2	2	14	43	55	20	2	136	
6550	Sonstige Straftaten im Amt	W	15	0	0	0	0	0	0	0	0	0	0	0	0	0	0	4	7	1	2	1	15	

Schlüsselzahl der Tat	Straftat	SEX	Tatverdächtige gesamt	Kinder						Jugendliche			Heranwachsende 18 bis 21	gesamt Spalten 10,13,14	Erwachsene ab 21 Jahre								
				6	8	10	12	gesamt Spalten 5-9	14	16	gesamt Spalten 11+12	21			23	gesamt Spalten 16,17	25	30	40		50	60	gesamt Spalten 18-23
				6	8	10	12	14	16	18	11+12	unter 21			23	25	30	40	50	60	älter	18-23	
1	2	3	4	5	6	7	8	9	10	11	12	13	14	15	16	17	18	19	20	21	22	23	24
6551	Körperverletzung im Amt	G	102	0	0	0	0	0	0	0	0	0	0	0	0	1	1	12	42	33	11	3	102
6551	Körperverletzung im Amt	M	93	0	0	0	0	0	0	0	0	0	0	0	0	1	1	10	37	33	10	2	93
6551	Körperverletzung im Amt	W	9	0	0	0	0	0	0	0	0	0	0	0	0	0	0	2	5	0	1	1	9
6552	Verletz. d. Dienstgeheimnisses	G	2	0	0	0	0	0	0	0	0	0	0	0	0	0	0	0	0	1	1	0	2
6552	Verletz. d. Dienstgeheimnisses	M	2	0	0	0	0	0	0	0	0	0	0	0	0	0	0	0	0	1	1	0	2
6570	Bestechl/Bestechu-gesch. Verk.	G	71	0	0	0	0	0	0	0	0	0	0	0	0	0	0	1	16	23	20	11	71
6570	Bestechl/Bestechu-gesch. Verk.	M	63	0	0	0	0	0	0	0	0	0	0	0	0	0	0	1	12	19	20	11	63
6570	Bestechl/Bestechu-gesch. Verk.	W	8	0	0	0	0	0	0	0	0	0	0	0	0	0	0	0	4	4	0	0	8
6571	Bestechl/Bestechu-gesch. Verk.	G	44	0	0	0	0	0	0	0	0	0	0	0	0	0	0	1	11	9	15	8	44
6571	Bestechl/Bestechu-gesch. Verk.	M	41	0	0	0	0	0	0	0	0	0	0	0	0	0	0	1	8	9	15	8	41
6571	Bestechl/Bestechu-gesch. Verk.	W	3	0	0	0	0	0	0	0	0	0	0	0	0	0	0	0	3	0	0	0	3
6572	- § 300 Satz 2 Nr. 2 StGB	G	20	0	0	0	0	0	0	0	0	0	0	0	0	0	0	0	5	11	1	3	20
6572	- § 300 Satz 2 Nr. 2 StGB	M	15	0	0	0	0	0	0	0	0	0	0	0	0	0	0	0	4	7	1	3	15
6572	- § 300 Satz 2 Nr. 2 StGB	W	5	0	0	0	0	0	0	0	0	0	0	0	0	0	0	0	1	4	0	0	5
6573	- § 300 Satz 2 Nr. 1 StGB	G	12	0	0	0	0	0	0	0	0	0	0	0	0	0	0	0	1	5	5	1	12
6573	- § 300 Satz 2 Nr. 1 StGB	M	11	0	0	0	0	0	0	0	0	0	0	0	0	0	0	0	0	5	5	1	11
6573	- § 300 Satz 2 Nr. 1 StGB	W	1	0	0	0	0	0	0	0	0	0	0	0	0	0	0	0	1	0	0	0	1
6600	Strafbarer Eigennutz	G	62	0	0	0	0	0	0	0	2	2	2	4	2	4	6	8	16	16	7	5	58
6600	Strafbarer Eigennutz	M	56	0	0	0	0	0	0	0	2	2	2	4	2	4	6	7	15	14	5	5	52
6600	Strafbarer Eigennutz	W	6	0	0	0	0	0	0	0	0	0	0	0	0	0	0	1	1	2	2	0	6
6610	Unerlaubtes Glücksspiel	G	6	0	0	0	0	0	0	0	0	0	0	0	0	0	0	2	2	2	0	0	6
6610	Unerlaubtes Glücksspiel	M	5	0	0	0	0	0	0	0	0	0	0	0	0	0	0	1	2	2	0	0	5
6610	Unerlaubtes Glücksspiel	W	1	0	0	0	0	0	0	0	0	0	0	0	0	0	0	1	0	0	0	0	1
6620	Wilderei	G	35	0	0	0	0	0	0	0	2	2	2	4	2	4	6	4	10	7	2	2	31
6620	Wilderei	M	35	0	0	0	0	0	0	0	2	2	2	4	2	4	6	4	10	7	2	2	31
6621	Jagdwilderei	G	1	0	0	0	0	0	0	0	0	0	0	0	0	0	0	0	0	1	0	0	1
6621	Jagdwilderei	M	1	0	0	0	0	0	0	0	0	0	0	0	0	0	0	0	0	1	0	0	1
6630	Wucher	G	6	0	0	0	0	0	0	0	0	0	0	0	0	0	0	0	2	1	2	1	6
6630	Wucher	M	4	0	0	0	0	0	0	0	0	0	0	0	0	0	0	0	1	0	2	1	4
6630	Wucher	W	2	0	0	0	0	0	0	0	0	0	0	0	0	0	0	0	1	1	0	0	2
6700	Sonstige Straftaten gemäß StGB	G	10302	7	40	58	86	228	419	425	585	1010	931	2360	568	560	1128	1244	1962	1878	1000	730	7942
6700	Sonstige Straftaten gemäß StGB	M	8134	7	39	57	76	179	358	323	491	814	773	1945	466	447	913	991	1523	1460	763	539	6189
6700	Sonstige Straftaten gemäß StGB	W	2168	0	1	1	10	49	61	102	94	196	158	415	102	113	215	253	439	418	237	191	1753
6710	Verletzung Unterhaltspflicht	G	162	0	0	0	0	0	0	0	0	0	0	0	1	1	2	10	46	72	27	5	162
6710	Verletzung Unterhaltspflicht	M	153	0	0	0	0	0	0	0	0	0	0	0	1	1	2	9	44	67	26	5	153
6710	Verletzung Unterhaltspflicht	W	9	0	0	0	0	0	0	0	0	0	0	0	0	0	0	1	2	5	1	0	9

Schlüsselzahl der Tat	Straftat	SEXS	Tatverdächtige gesamt	Kinder							Jugendliche			Heranwachsende 18 bis 20	gesamt 10,13,14	Erwachsene ab 21 Jahre									
				6	8	10	12	gesamt Spalten	14	16	gesamt Spalten	21	23			gesamt Spalten	25	30	40	50	60	gesamt Spalten			
				6	8	10	12	14	5 - 9	16	18	11 + 12	23			25	16,17	30	40	50	60	60 und älter	18 - 23		
1	2	3	4	5	6	7	8	9	10	11	12	13	14	15	16	17	18	19	20	21	22	23	24		
6720	Verl. Fürsorge-/Erziehungspf.	G	95	0	0	0	0	0	0	0	0	0	0	3	3	2	11	13	10	32	27	7	3	92	
6720	Verl. Fürsorge-/Erziehungspf.	M	34	0	0	0	0	0	0	0	0	0	0	1	1	0	4	4	4	8	14	1	2	33	
6720	Verl. Fürsorge-/Erziehungspf.	W	61	0	0	0	0	0	0	0	0	0	0	2	2	2	7	9	6	24	13	6	1	59	
6730	Beleidigung	G	5183	0	8	12	12	73	105	136	181	317	346	768	257	268	525	678	1124	1063	607	418	4415		
6730	Beleidigung	M	3860	0	8	12	9	46	75	78	132	210	259	544	198	200	398	515	839	807	454	303	3316		
6730	Beleidigung	W	1323	0	0	0	3	27	30	58	49	107	87	224	59	68	127	163	285	256	153	115	1099		
6731	Beleidigung auf sex. Grundlage	G	729	0	8	2	3	20	33	26	41	67	53	153	39	30	69	77	160	152	80	38	576		
6731	Beleidigung auf sex. Grundlage	M	607	0	8	2	3	15	28	22	34	56	43	127	33	22	55	63	136	131	64	31	480		
6731	Beleidigung auf sex. Grundlage	W	122	0	0	0	0	5	5	4	7	11	10	26	6	8	14	14	24	21	16	7	96		
6740	Sachbeschädigung	G	3967	7	30	46	69	155	307	280	390	670	551	1528	266	256	522	486	609	471	199	152	2439		
6740	Sachbeschädigung	M	3454	7	29	45	64	130	275	240	352	592	501	1368	244	230	474	427	526	381	162	116	2086		
6740	Sachbeschädigung	W	513	0	1	1	5	25	32	40	38	78	50	160	22	26	48	59	83	90	37	36	353		
6741	Sachbeschädigung an Kfz	G	867	4	11	15	11	14	55	42	98	140	144	339	60	62	122	95	126	97	56	32	528		
6741	Sachbeschädigung an Kfz	M	762	4	10	15	11	11	51	36	93	129	129	309	59	54	113	78	105	85	48	24	453		
6741	Sachbeschädigung an Kfz	W	105	0	1	0	0	3	4	6	5	11	15	30	1	8	9	17	21	12	8	8	75		
6742	Datenveränder./Computersabot.	G	31	0	0	0	0	2	2	2	3	5	2	9	2	1	3	2	8	9	0	0	22		
6742	Datenveränder./Computersabot.	M	23	0	0	0	0	1	1	1	2	3	1	5	2	0	2	2	6	8	0	0	18		
6742	Datenveränder./Computersabot.	W	8	0	0	0	0	1	1	1	1	2	1	4	0	1	1	0	2	1	0	0	4		
6743	Sonst Sachb auf Str./Weg/Platz	G	698	1	2	9	19	42	73	82	118	200	147	420	55	41	96	77	51	34	12	8	278		
6743	Sonst Sachb auf Str./Weg/Platz	M	650	1	2	9	16	39	67	73	111	184	143	394	53	38	91	75	44	28	11	7	256		
6743	Sonst Sachb auf Str./Weg/Platz	W	48	0	0	0	3	3	6	9	7	16	4	26	2	3	5	2	7	6	1	1	22		
6745	Zerstörung wichtiger Arbeitsm.	G	5	0	0	0	0	0	0	0	0	0	0	0	1	0	1	3	0	0	0	1	5		
6745	Zerstörung wichtiger Arbeitsm.	M	5	0	0	0	0	0	0	0	0	0	0	0	1	0	1	3	0	0	0	1	5		
6750	Sprengstoff-/Strahlungsverbr.	G	18	0	0	0	0	0	0	4	1	5	6	11	2	2	4	2	1	0	0	0	7		
6750	Sprengstoff-/Strahlungsverbr.	M	18	0	0	0	0	0	0	4	1	5	6	11	2	2	4	2	1	0	0	0	7		
6752	Herbeif. Sprengstoffexplosion	G	18	0	0	0	0	0	0	4	1	5	6	11	2	2	4	2	1	0	0	0	7		
6752	Herbeif. Sprengstoffexplosion	M	18	0	0	0	0	0	0	4	1	5	6	11	2	2	4	2	1	0	0	0	7		
6760	Straftaten gegen die Umwelt	G	357	0	0	0	0	0	0	0	0	0	4	4	7	5	12	15	63	111	69	83	353		
6760	Straftaten gegen die Umwelt	M	303	0	0	0	0	0	0	0	0	0	4	4	7	5	12	14	55	94	59	65	299		
6760	Straftaten gegen die Umwelt	W	54	0	0	0	0	0	0	0	0	0	0	0	0	0	0	1	8	17	10	18	54		
6761	Gewässerverunreinigung	G	91	0	0	0	0	0	0	0	0	0	1	1	1	3	4	6	20	33	16	11	90		
6761	Gewässerverunreinigung	M	86	0	0	0	0	0	0	0	0	0	1	1	1	3	4	6	19	31	14	11	85		
6761	Gewässerverunreinigung	W	5	0	0	0	0	0	0	0	0	0	0	0	0	0	0	0	1	2	2	0	5		
6764	Unerl Umg. gef. Abf. 326 I+III	G	215	0	0	0	0	0	0	0	0	0	3	3	6	2	8	6	32	61	38	67	212		
6764	Unerl Umg. gef. Abf. 326 I+III	M	175	0	0	0	0	0	0	0	0	0	3	3	6	2	8	5	26	49	33	51	172		
6764	Unerl Umg. gef. Abf. 326 I+III	W	40	0	0	0	0	0	0	0	0	0	0	0	0	0	0	1	6	12	5	16	40		

Schlüsselzahl der Tat	Straftat	SE	Tatverdaech- tliche U S gesamt	Kinder						Jugendliche			Heranwachsende 18 bis 21	gesamt 10,13,14	Erwachsene ab 21 Jahre									
				6	8	10	12	gesamt	14	16	gesamt	21			23	gesamt	25	30	40	50	60	gesamt		
				6 5 - 9	8 bis unter	10 bis unter	12 bis unter	14 Spalten	16 16	18 18	11 + 12 Spalten	23 23			25 25	16,17 Spalten	30 30	40 40	50 50	60 60	60 und älter	18 - 23 Spalten		
1	2	3	4	5	6	7	8	9	10	11	12	13	14	15	16	17	18	19	20	21	22	23	24	
6765	Unerl. Betreiben von Anlagen	G	2	0	0	0	0	0	0	0	0	0	0	0	0	0	0	0	0	0	1	1	0	2
6765	Unerl. Betreiben von Anlagen	M	2	0	0	0	0	0	0	0	0	0	0	0	0	0	0	0	0	0	1	1	0	2
6766	Unerl. Umg. radioakt Stoffe pp	G	3	0	0	0	0	0	0	0	0	0	0	0	0	0	0	0	1	1	1	0	0	3
6766	Unerl. Umg. radioakt Stoffe pp	M	3	0	0	0	0	0	0	0	0	0	0	0	0	0	0	0	1	1	1	0	0	3
6768	Abfallein-, -aus- und -durchf.	G	31	0	0	0	0	0	0	0	0	0	0	0	0	0	0	0	1	8	13	8	1	31
6768	Abfallein-, -aus- und -durchf.	M	25	0	0	0	0	0	0	0	0	0	0	0	0	0	0	0	1	7	11	6	0	25
6768	Abfallein-, -aus- und -durchf.	W	6	0	0	0	0	0	0	0	0	0	0	0	0	0	0	0	0	1	2	2	1	6
6780	§§ 202a, 202b, 202c StGB	G	55	0	0	0	0	0	0	0	0	5	5	2	7	4	5	9	11	15	10	2	1	48
6780	§§ 202a, 202b, 202c StGB	M	42	0	0	0	0	0	0	0	0	4	4	2	6	3	2	5	9	13	7	1	1	36
6780	§§ 202a, 202b, 202c StGB	W	13	0	0	0	0	0	0	0	0	1	1	0	1	1	3	4	2	2	3	1	0	12
7000	Strafrechtliche Nebengesetze	G	9929	6	0	2	3	34	45	299	561	860	1041	1946	778	744	1522	1753	2429	1436	530	313	7983	
7000	Strafrechtliche Nebengesetze	M	8407	3	0	2	2	29	36	249	509	758	938	1732	683	628	1311	1490	2030	1184	418	242	6675	
7000	Strafrechtliche Nebengesetze	W	1522	3	0	0	1	5	9	50	52	102	103	214	95	116	211	263	399	252	112	71	1308	
7100	Strafr. Nebenges. Wirtschaft	G	436	0	0	0	0	1	1	2	8	10	13	24	13	14	27	50	93	132	59	51	412	
7100	Strafr. Nebenges. Wirtschaft	M	366	0	0	0	0	1	1	2	5	7	9	17	12	11	23	41	74	114	55	42	349	
7100	Strafr. Nebenges. Wirtschaft	W	70	0	0	0	0	0	0	0	3	3	4	7	1	3	4	9	19	18	4	9	63	
7120	AktG/GenG/GmbHG/HGB/InsO pp.	G	99	0	0	0	0	0	0	0	0	0	0	0	0	0	0	7	24	31	19	18	99	
7120	AktG/GenG/GmbHG/HGB/InsO pp.	M	84	0	0	0	0	0	0	0	0	0	0	0	0	0	0	5	19	26	19	15	84	
7120	AktG/GenG/GmbHG/HGB/InsO pp.	W	15	0	0	0	0	0	0	0	0	0	0	0	0	0	0	2	5	5	0	3	15	
7122	Insolvenzverschleppung InsO	G	82	0	0	0	0	0	0	0	0	0	0	0	0	0	0	6	19	26	16	15	82	
7122	Insolvenzverschleppung InsO	M	72	0	0	0	0	0	0	0	0	0	0	0	0	0	0	4	16	22	16	14	72	
7122	Insolvenzverschleppung InsO	W	10	0	0	0	0	0	0	0	0	0	0	0	0	0	0	2	3	4	0	1	10	
7130	§ 15 AÜG, § 10 SchwarzArbG	G	2	0	0	0	0	0	0	0	0	0	0	0	0	0	0	1	1	0	0	0	2	
7130	§ 15 AÜG, § 10 SchwarzArbG	M	2	0	0	0	0	0	0	0	0	0	0	0	0	0	0	1	1	0	0	0	2	
7140	Bankgewerbe/WertpapierhandelsG	G	6	0	0	0	0	0	0	0	0	0	0	0	0	0	0	1	1	2	2	0	6	
7140	Bankgewerbe/WertpapierhandelsG	M	6	0	0	0	0	0	0	0	0	0	0	0	0	0	0	1	1	2	2	0	6	
7150	Straft. iZm Urheberrechtsbest.	G	105	0	0	0	0	1	1	2	4	6	6	13	8	10	18	19	20	24	7	4	92	
7150	Straft. iZm Urheberrechtsbest.	M	86	0	0	0	0	1	1	2	1	3	3	7	7	8	15	16	18	21	6	3	79	
7150	Straft. iZm Urheberrechtsbest.	W	19	0	0	0	0	0	0	0	3	3	3	6	1	2	3	3	2	3	1	1	13	
7151	Softw.-Piraterie (priv. Anw.)	G	6	0	0	0	0	0	0	0	0	0	1	1	1	1	2	2	0	1	0	0	5	
7151	Softw.-Piraterie (priv. Anw.)	M	2	0	0	0	0	0	0	0	0	0	0	0	1	0	1	1	0	0	0	0	2	
7151	Softw.-Piraterie (priv. Anw.)	W	4	0	0	0	0	0	0	0	0	0	1	1	0	1	1	1	0	1	0	0	3	
7152	Softw.-Piraterie (gew. Hand.)	G	2	0	0	0	0	0	0	0	0	0	0	0	0	0	0	0	1	1	0	0	2	
7152	Softw.-Piraterie (gew. Hand.)	M	2	0	0	0	0	0	0	0	0	0	0	0	0	0	0	0	1	1	0	0	2	
7153	§ 17 I und IV UWG	G	20	0	0	0	0	0	0	0	0	0	0	0	0	1	1	3	5	8	1	2	20	
7153	§ 17 I und IV UWG	M	17	0	0	0	0	0	0	0	0	0	0	0	0	1	1	2	5	7	1	1	17	
7153	§ 17 I und IV UWG	W	3	0	0	0	0	0	0	0	0	0	0	0	0	0	0	1	0	1	0	1	3	

Schlüsselzahl der Tat	Straftat	SEXS	Tatverdächtige gesamt	Kinder							Jugendliche			Heranwachsende 18 bis 21	gesamt Spalten 10,13,14	Erwachsene ab 21 Jahre									
				6	8	10	12	gesamt Spalten 5 - 9	14	16	gesamt Spalten 11 + 12	21	23			gesamt Spalten 16,17	25	30	40	50	60	gesamt Spalten 18 - 23			
				6	8	10	12	14	16	18	11 + 12	23	25			16,17	30	40	50	60	60 und älter	18 - 23			
1	2	3	4	5	6	7	8	9	10	11	12	13	14	15	16	17	18	19	20	21	22	23	24		
7312	mit Kokain/Crack	G	804	0	0	0	0	1	1	1	6	7	26	34	32	49	81	163	313	181	26	6	770		
7312	mit Kokain/Crack	M	623	0	0	0	0	1	1	0	5	5	20	26	25	33	58	122	247	143	23	4	597		
7312	mit Kokain/Crack	W	181	0	0	0	0	0	0	1	1	2	6	8	7	16	23	41	66	38	3	2	173		
7313	mit LSD	G	4	0	0	0	0	0	0	0	0	0	0	0	0	2	2	1	1	0	0	0	4		
7313	mit LSD	M	1	0	0	0	0	0	0	0	0	0	0	0	0	0	0	0	1	0	0	0	1		
7313	mit LSD	W	3	0	0	0	0	0	0	0	0	0	0	0	0	2	2	1	0	0	0	0	3		
7314	mit Amph/Metha(Pulver/flüssig)	G	139	0	0	0	0	0	0	1	3	4	8	12	17	14	31	38	38	17	3	0	127		
7314	mit Amph/Metha(Pulver/flüssig)	M	110	0	0	0	0	0	0	1	2	3	8	11	14	11	25	24	31	16	3	0	99		
7314	mit Amph/Metha(Pulver/flüssig)	W	29	0	0	0	0	0	0	0	1	1	0	1	3	3	6	14	7	1	0	0	28		
7315	mit Amph/Metha (Ecstasy)	G	41	0	0	0	0	0	0	2	2	4	3	7	5	6	11	8	6	8	1	0	34		
7315	mit Amph/Metha (Ecstasy)	M	32	0	0	0	0	0	0	1	2	3	1	4	4	3	7	7	6	7	1	0	28		
7315	mit Amph/Metha (Ecstasy)	W	9	0	0	0	0	0	0	1	0	1	2	3	1	3	4	1	0	1	0	0	6		
7318	mit Cannabis einschl. Zuber.	G	3092	0	0	0	1	15	16	131	285	416	547	979	357	303	660	552	565	256	73	7	2113		
7318	mit Cannabis einschl. Zuber.	M	2830	0	0	0	1	11	12	107	258	365	514	891	331	276	607	504	529	228	64	7	1939		
7318	mit Cannabis einschl. Zuber.	W	262	0	0	0	0	4	4	24	27	51	33	88	26	27	53	48	36	28	9	0	174		
7319	mit sonstigen BtM	G	464	0	0	0	0	0	0	3	5	8	5	13	18	20	38	79	187	121	25	1	451		
7319	mit sonstigen BtM	M	391	0	0	0	0	0	0	2	4	6	3	9	14	13	27	68	157	108	21	1	382		
7319	mit sonstigen BtM	W	73	0	0	0	0	0	0	1	1	2	2	4	4	7	11	11	30	13	4	0	69		
7320	Illeg Handel/Schmuggel BtM 29	G	1075	0	0	0	0	2	2	25	42	67	110	179	96	80	176	179	287	191	53	10	896		
7320	Illeg Handel/Schmuggel BtM 29	M	941	0	0	0	0	1	1	21	39	60	108	169	80	74	154	158	248	156	47	9	772		
7320	Illeg Handel/Schmuggel BtM 29	W	134	0	0	0	0	1	1	4	3	7	2	10	16	6	22	21	39	35	6	1	124		
7321	mit/von Heroin	G	173	0	0	0	0	0	0	0	0	0	2	2	3	6	9	32	59	54	14	3	171		
7321	mit/von Heroin	M	136	0	0	0	0	0	0	0	0	0	2	2	1	5	6	21	50	41	13	3	134		
7321	mit/von Heroin	W	37	0	0	0	0	0	0	0	0	0	0	0	2	1	3	11	9	13	1	0	37		
7322	mit/von Kokain/Crack	G	290	0	0	0	0	0	0	1	5	6	10	16	21	25	46	57	104	58	7	2	274		
7322	mit/von Kokain/Crack	M	242	0	0	0	0	0	0	1	3	4	10	14	15	22	37	47	88	49	5	2	228		
7322	mit/von Kokain/Crack	W	48	0	0	0	0	0	0	0	2	2	0	2	6	3	9	10	16	9	2	0	46		
7324	m.v.Amph/Metha (Pulver/flüss.)	G	14	0	0	0	0	0	0	0	0	0	1	1	3	1	4	5	2	2	0	0	13		
7324	m.v.Amph/Metha (Pulver/flüss.)	M	13	0	0	0	0	0	0	0	0	0	1	1	2	1	3	5	2	2	0	0	12		
7324	m.v.Amph/Metha (Pulver/flüss.)	W	1	0	0	0	0	0	0	0	0	0	0	0	1	0	1	0	0	0	0	0	1		
7325	m.v.Amph/Metha (Ecstasy)	G	7	0	0	0	0	0	0	0	0	0	1	1	0	0	0	3	2	0	0	1	6		
7325	m.v.Amph/Metha (Ecstasy)	M	7	0	0	0	0	0	0	0	0	0	1	1	0	0	0	3	2	0	0	1	6		
7328	m./v. Cannabis einschl. Zuber.	G	491	0	0	0	0	2	2	22	36	58	91	151	67	47	114	77	92	46	10	1	340		
7328	m./v. Cannabis einschl. Zuber.	M	467	0	0	0	0	1	1	18	35	53	89	143	60	45	105	77	90	43	9	0	324		
7328	m./v. Cannabis einschl. Zuber.	W	24	0	0	0	0	1	1	4	1	5	2	8	7	2	9	0	2	3	1	1	16		

Schlüsselzahl der Tat	Straftat	SEXS	Tatverdächtige gesamt	Kinder							Jugendliche			Heranwachsende 18 bis 21	gesamt Spalten 10,13,14	Erwachsene ab 21 Jahre									
				6	8	10	12	gesamt Spalten 5-9	14 bis unter 16	16 bis unter 18	gesamt Spalten 11+12	21 bis unter 23	23 bis unter 25			gesamt Spalten 16,17	25 bis unter 30	30 bis unter 40	40 bis unter 50	50 bis unter 60	60 und älter	gesamt Spalten 18-23			
				5	6	7	8	9	10	11	12	13	14			15	16	17	18	19	20	21	22	23	24
7329	mit/von sonstigen BtM	G	152	0	0	0	0	0	0	2	1	3	7	10	4	2	6	12	51	47	23	3	142		
7329	mit/von sonstigen BtM	M	126	0	0	0	0	0	0	2	1	3	7	10	4	2	6	11	39	36	21	3	116		
7329	mit/von sonstigen BtM	W	26	0	0	0	0	0	0	0	0	0	0	0	0	0	0	1	12	11	2	0	26		
7330	Illeg Einfuhr BtM 30 I Nr. 4	G	30	0	0	0	0	0	0	0	0	0	1	1	1	2	3	8	10	4	4	0	29		
7330	Illeg Einfuhr BtM 30 I Nr. 4	M	25	0	0	0	0	0	0	0	0	0	1	1	1	1	2	7	7	4	4	0	24		
7330	Illeg Einfuhr BtM 30 I Nr. 4	W	5	0	0	0	0	0	0	0	0	0	0	0	0	1	1	1	3	0	0	0	5		
7331	von Heroin	G	7	0	0	0	0	0	0	0	0	0	1	1	0	0	0	2	2	1	1	0	6		
7331	von Heroin	M	5	0	0	0	0	0	0	0	0	0	1	1	0	0	0	1	1	1	1	0	4		
7331	von Heroin	W	2	0	0	0	0	0	0	0	0	0	0	0	0	0	0	1	1	0	0	0	2		
7332	von Kokain/Crack	G	15	0	0	0	0	0	0	0	0	0	0	0	0	2	2	3	6	2	2	0	15		
7332	von Kokain/Crack	M	13	0	0	0	0	0	0	0	0	0	0	0	0	1	1	3	5	2	2	0	13		
7332	von Kokain/Crack	W	2	0	0	0	0	0	0	0	0	0	0	0	0	1	1	0	1	0	0	0	2		
7338	von Cannabis einschl. Zuber.	G	8	0	0	0	0	0	0	0	0	0	0	0	1	0	1	3	2	1	1	0	8		
7338	von Cannabis einschl. Zuber.	M	7	0	0	0	0	0	0	0	0	0	0	0	1	0	1	3	1	1	1	0	7		
7338	von Cannabis einschl. Zuber.	W	1	0	0	0	0	0	0	0	0	0	0	0	0	0	0	0	1	0	0	0	1		
7340	Sonst. Verstöße gegen das BtMG	G	287	0	0	0	0	0	0	1	4	5	19	24	22	25	47	68	84	47	16	1	263		
7340	Sonst. Verstöße gegen das BtMG	M	249	0	0	0	0	0	0	1	4	5	15	20	22	23	45	63	69	37	15	0	229		
7340	Sonst. Verstöße gegen das BtMG	W	38	0	0	0	0	0	0	0	0	0	4	4	0	2	2	5	15	10	1	1	34		
7341	Illeg Anbau von BtM 29 I Nr. 1	G	43	0	0	0	0	0	0	0	1	1	3	4	2	4	6	8	15	7	3	0	39		
7341	Illeg Anbau von BtM 29 I Nr. 1	M	33	0	0	0	0	0	0	0	1	1	1	2	2	3	5	5	12	6	3	0	31		
7341	Illeg Anbau von BtM 29 I Nr. 1	W	10	0	0	0	0	0	0	0	0	0	2	2	0	1	1	3	3	1	0	0	8		
7342	BtM-Anbau/-Herstell/-Handel 30	G	20	0	0	0	0	0	0	0	0	0	1	1	1	0	1	6	6	4	2	0	19		
7342	BtM-Anbau/-Herstell/-Handel 30	M	18	0	0	0	0	0	0	0	0	0	1	1	1	0	1	6	6	3	1	0	17		
7342	BtM-Anbau/-Herstell/-Handel 30	W	2	0	0	0	0	0	0	0	0	0	0	0	0	0	0	0	0	1	1	0	2		
7345	Abgabe an Minderjährige	G	18	0	0	0	0	0	0	0	0	0	0	0	3	3	6	3	3	4	2	0	18		
7345	Abgabe an Minderjährige	M	16	0	0	0	0	0	0	0	0	0	0	0	3	3	6	3	2	3	2	0	16		
7345	Abgabe an Minderjährige	W	2	0	0	0	0	0	0	0	0	0	0	0	0	0	0	0	1	1	0	0	2		
7348	n. gering. Menge § 29a I Nr. 2	G	211	0	0	0	0	0	0	1	3	4	15	19	18	18	36	53	60	32	10	1	192		
7348	n. gering. Menge § 29a I Nr. 2	M	187	0	0	0	0	0	0	1	3	4	13	17	18	17	35	51	49	25	10	0	170		
7348	n. gering. Menge § 29a I Nr. 2	W	24	0	0	0	0	0	0	0	0	0	2	2	0	1	1	2	11	7	0	1	22		
7400	Strafr. NebenG Umweltsektor	G	111	0	0	1	0	0	1	0	0	0	4	5	9	2	11	15	22	29	14	15	106		
7400	Strafr. NebenG Umweltsektor	M	92	0	0	1	0	0	1	0	0	0	3	4	3	2	5	14	18	25	11	15	88		
7400	Strafr. NebenG Umweltsektor	W	19	0	0	0	0	0	0	0	0	0	1	1	6	0	6	1	4	4	3	0	18		
7410	Chemikaliengesetz	G	13	0	0	0	0	0	0	0	0	0	0	0	0	0	0	1	5	4	1	2	13		
7410	Chemikaliengesetz	M	13	0	0	0	0	0	0	0	0	0	0	0	0	0	0	1	5	4	1	2	13		

Schlüsselzahl der Tat	Straftat	SEXTUS Tatverdächtige gesamt	Kinder							Jugendliche			Heranwachsende 18 bis unter 21	gesamt 10,13,14	Erwachsene ab 21 Jahre									
			6	8	10	12	gesamt	14	16	gesamt	21	23			gesamt	25	30	40	50	60	gesamt			
			5	6	7	8	9	10	11	12	13	16			17	18	19	20	21	22	23	24		
8933	Wirtschaftskrim Anl-/Finanzier-ber	G	61	0	0	0	0	0	0	0	0	0	0	0	1	0	1	7	13	22	13	5	61	
8933	Wirtschaftskrim Anl-/Finanzier-ber	M	51	0	0	0	0	0	0	0	0	0	0	0	0	0	0	5	11	19	11	5	51	
8933	Wirtschaftskrim Anl-/Finanzier-ber	W	10	0	0	0	0	0	0	0	0	0	0	0	1	0	1	2	2	3	2	0	10	
8934	Wettbewerbsdelikte	G	51	0	0	0	0	0	0	0	0	0	2	2	3	6	9	8	11	15	3	3	49	
8934	Wettbewerbsdelikte	M	46	0	0	0	0	0	0	0	0	0	2	2	2	6	8	7	10	14	3	2	44	
8934	Wettbewerbsdelikte	W	5	0	0	0	0	0	0	0	0	0	0	0	1	0	1	1	1	1	0	1	5	
8935	Wirtschaftskrim Zus-ha Arbeitsverh	G	84	0	0	0	0	0	0	0	0	0	1	1	1	0	1	7	28	28	12	7	83	
8935	Wirtschaftskrim Zus-ha Arbeitsverh	M	70	0	0	0	0	0	0	0	0	0	1	1	0	0	0	5	21	26	11	6	69	
8935	Wirtschaftskrim Zus-ha Arbeitsverh	W	14	0	0	0	0	0	0	0	0	0	0	0	1	0	1	2	7	2	1	1	14	
8936	Betr/Untr Beteilig/Kapitalanl	G	52	0	0	0	0	0	0	0	0	0	0	0	0	0	0	1	9	24	11	7	52	
8936	Betr/Untr Beteilig/Kapitalanl	M	45	0	0	0	0	0	0	0	0	0	0	0	0	0	0	1	7	20	10	7	45	
8936	Betr/Untr Beteilig/Kapitalanl	W	7	0	0	0	0	0	0	0	0	0	0	0	0	0	0	0	2	4	1	0	7	
8940	Sex. Missbrauch von Kindern	G	137	0	0	1	3	16	20	17	7	24	6	50	4	2	6	7	19	28	16	11	87	
8940	Sex. Missbrauch von Kindern	M	131	0	0	1	3	13	17	17	7	24	6	47	4	2	6	6	18	27	16	11	84	
8940	Sex. Missbrauch von Kindern	W	6	0	0	0	0	3	3	0	0	0	0	3	0	0	0	1	1	1	0	0	3	
8950	Menschenhandel insgesamt	G	56	0	0	0	0	0	0	1	2	3	6	9	4	12	16	12	11	4	3	1	47	
8950	Menschenhandel insgesamt	M	46	0	0	0	0	0	0	0	1	1	6	7	3	12	15	9	9	4	2	0	39	
8950	Menschenhandel insgesamt	W	10	0	0	0	0	0	0	1	1	2	0	2	1	0	1	3	2	0	1	1	8	
8960	Jugendschutzdelikte	G	19	0	0	1	1	0	2	2	0	2	0	4	1	2	3	3	6	3	0	0	15	
8960	Jugendschutzdelikte	M	16	0	0	1	1	0	2	2	0	2	0	4	0	2	2	3	5	2	0	0	12	
8960	Jugendschutzdelikte	W	3	0	0	0	0	0	0	0	0	0	0	0	1	0	1	0	1	1	0	0	3	
8970	Computerkriminalität	G	435	0	0	0	1	3	4	10	20	30	40	74	37	30	67	89	112	64	15	14	361	
8970	Computerkriminalität	M	336	0	0	0	1	2	3	8	16	24	33	60	29	18	47	69	87	50	11	12	276	
8970	Computerkriminalität	W	99	0	0	0	0	1	1	2	4	6	7	14	8	12	20	20	25	14	4	2	85	
8980	Umweltkriminalität	G	734	0	0	1	0	0	1	4	7	11	22	34	25	17	42	58	143	219	114	124	700	
8980	Umweltkriminalität	M	626	0	0	1	0	0	1	4	7	11	20	32	19	16	35	52	119	188	98	102	594	
8980	Umweltkriminalität	W	108	0	0	0	0	0	0	0	0	0	2	2	6	1	7	6	24	31	16	22	106	

Schlüsselzahl der Tat	Straftat	SEXTUS gesamt	Kinder							Jugendliche			Heranwachsende 18 bis unter 21	gesamt 10,13,14	Erwachsene ab 21 Jahre									
			6	8	10	12	gesamt Spalten 5 - 9	14 bis unter 16	16 bis unter 18	gesamt Spalten 11 + 12	21 bis unter 23	23 bis unter 25			gesamt Spalten 16,17	25 bis unter 30	30 bis unter 40	40 bis unter 50	50 bis unter 60	60 und älter	gesamt Spalten 18 - 23			
			5	6	7	8	9	10	11	12	13	14			15	16	17	18	19	20	21	22	23	24
8981	Umweltkrim. 29. Abschnitt StGB	G	357	0	0	0	0	0	0	0	0	0	0	4	4	7	5	12	15	63	111	69	83	353
8981	Umweltkrim. 29. Abschnitt StGB	M	303	0	0	0	0	0	0	0	0	0	0	4	4	7	5	12	14	55	94	59	65	299
8981	Umweltkrim. 29. Abschnitt StGB	W	54	0	0	0	0	0	0	0	0	0	0	0	0	0	0	0	1	8	17	10	18	54
8982	Sonstige Umweltkrim. nach StGB	G	53	0	0	0	0	0	0	0	4	3	7	8	15	4	6	10	6	11	7	2	2	38
8982	Sonstige Umweltkrim. nach StGB	M	53	0	0	0	0	0	0	0	4	3	7	8	15	4	6	10	6	11	7	2	2	38
8983	Umweltkrim. nach Nebengesetzen	G	324	0	0	1	0	0	1	0	4	4	10	15	14	6	20	37	69	101	43	39	309	
8983	Umweltkrim. nach Nebengesetzen	M	270	0	0	1	0	0	1	0	4	4	8	13	8	5	13	32	53	87	37	35	257	
8983	Umweltkrim. nach Nebengesetzen	W	54	0	0	0	0	0	0	0	0	0	2	2	6	1	7	5	16	14	6	4	52	
8990	Straßenkriminalität	G	7326	6	27	68	113	257	471	547	827	1374	1157	3002	593	537	1130	950	1109	698	285	152	4324	
8990	Straßenkriminalität	M	6426	6	24	62	97	192	381	432	734	1166	1043	2590	535	490	1025	856	965	609	256	125	3836	
8990	Straßenkriminalität	W	900	0	3	6	16	65	90	115	93	208	114	412	58	47	105	94	144	89	29	27	488	
8991	Straßenraub	G	783	0	1	6	9	33	49	121	159	280	163	492	49	52	101	84	69	32	4	1	291	
8991	Straßenraub	M	733	0	0	3	6	29	38	114	156	270	159	467	44	50	94	76	62	31	3	0	266	
8991	Straßenraub	W	50	0	1	3	3	4	11	7	3	10	4	25	5	2	7	8	7	1	1	1	25	
8992	Straßendiebstahl	G	1601	0	5	8	15	44	72	134	204	338	238	648	128	118	246	198	269	159	61	20	953	
8992	Straßendiebstahl	M	1450	0	4	6	13	37	60	123	188	311	216	587	119	108	227	180	244	141	56	15	863	
8992	Straßendiebstahl	W	151	0	1	2	2	7	12	11	16	27	22	61	9	10	19	18	25	18	5	5	90	
8995	Graffiti insgesamt	G	484	0	0	0	9	30	39	72	80	152	101	292	44	40	84	71	28	5	2	2	192	
8995	Graffiti insgesamt	M	453	0	0	0	9	26	35	62	74	136	98	269	42	37	79	70	27	4	2	2	184	
8995	Graffiti insgesamt	W	31	0	0	0	0	4	4	10	6	16	3	23	2	3	5	1	1	1	0	0	8	

Tabelle 40**Aufgliederung der deutschen Tatverdächtigen (TV) nach Alter und Geschlecht**

Die Tabelle 40 entspricht für die Teilmenge der deutschen Tatverdächtigen in Aufbau und Zählweise der Tabelle 20.

Soweit bei einem Tabellenausdruck für Schlüsselzahlen keine Werte auszuwerfen sind, wird diese Zeile unterdrückt.

Schlüsselzahl der Tat	Straftat	SEX	Tatverdaech-tige gesamt	Kinder					Jugendliche			Heranwach-sende gesamt	Erwachsene ab 21 Jahre															
				6		8		10	12	gesamt Spalten	14		16	gesamt Spalten	21		23		gesamt Spalten	25		30		40		50 und älter	gesamt Spalten	
				6	8	10	12	14	16		18		11 + 12		18 bis 21	10,13,14	23	25		16,17	30	40	50	60	18 - 23			
1	2	3	4	5	6	7	8	9	10	11	12	13	14	15	16	17	18	19	20	21	22	23	24					
----	Straftaten gesamt (0-7)	G	45748	17	115	233	430	1057	1852	2056	2412	4468	4449	10769	3012	2801	5813	5641	7811	7705	4303	3706	34979					
----	Straftaten gesamt (0-7)	%	100,0	100,0	100,0	100,0	100,0	100,0	100,0	100,0	100,0	100,0	100,0	100,0	100,0	100,0	100,0	100,0	100,0	100,0	100,0	100,0	100,0					
----	Straftaten gesamt (0-7)	M	33968	15	102	197	342	666	1322	1255	1705	2960	3321	7603	2270	2139	4409	4290	5945	5859	3236	2626	26365					
----	Straftaten gesamt (0-7)	%	74,3	88,2	88,7	84,5	79,5	63,0	71,4	61,0	70,7	66,2	74,6	70,6	75,4	76,4	75,8	76,1	76,1	76,0	75,2	70,9	75,4					
----	Straftaten gesamt (0-7)	W	11780	2	13	36	88	391	530	801	707	1508	1128	3166	742	662	1404	1351	1866	1846	1067	1080	8614					
----	Straftaten gesamt (0-7)	%	25,7	11,8	11,3	15,5	20,5	37,0	28,6	39,0	29,3	33,8	25,4	29,4	24,6	23,6	24,2	23,9	23,9	24,0	24,8	29,1	24,6					
0000	Straftaten gegen das Leben	G	45	0	0	0	0	0	0	0	2	2	4	6	1	2	3	5	8	9	7	7	39					
0000	Straftaten gegen das Leben	M	35	0	0	0	0	0	0	0	2	2	3	5	0	2	2	5	5	7	5	6	30					
0000	Straftaten gegen das Leben	W	10	0	0	0	0	0	0	0	0	0	1	1	1	0	1	0	3	2	2	1	9					
0100	Mord	G	5	0	0	0	0	0	0	0	0	0	1	1	0	1	1	0	1	0	1	1	4					
0100	Mord	M	5	0	0	0	0	0	0	0	0	0	1	1	0	1	1	0	1	0	1	1	4					
0120	Mord im Zus.-h. m. Sexualdel.	G	1	0	0	0	0	0	0	0	0	0	0	0	0	0	1	1	0	0	0	0	1					
0120	Mord im Zus.-h. m. Sexualdel.	M	1	0	0	0	0	0	0	0	0	0	0	0	0	0	1	1	0	0	0	0	1					
0200	Totschlag/Tötung a. Verlangen	G	22	0	0	0	0	0	0	0	2	2	3	5	1	1	2	5	5	1	2	2	17					
0200	Totschlag/Tötung a. Verlangen	M	17	0	0	0	0	0	0	0	2	2	2	4	0	1	1	5	3	1	2	1	13					
0200	Totschlag/Tötung a. Verlangen	W	5	0	0	0	0	0	0	0	0	0	1	1	1	0	1	0	2	0	0	1	4					
0300	Fahrlässige Tötung	G	18	0	0	0	0	0	0	0	0	0	0	0	0	0	0	0	3	7	4	4	18					
0300	Fahrlässige Tötung	M	14	0	0	0	0	0	0	0	0	0	0	0	0	0	0	0	2	6	2	4	14					
0300	Fahrlässige Tötung	W	4	0	0	0	0	0	0	0	0	0	0	0	0	0	0	0	1	1	2	0	4					
0400	Abbruch der Schwangerschaft	G	1	0	0	0	0	0	0	0	0	0	0	0	0	0	0	0	0	1	0	0	1					
0400	Abbruch der Schwangerschaft	W	1	0	0	0	0	0	0	0	0	0	0	0	0	0	0	0	0	1	0	0	1					
1000	Straft. geg. sex. Selbstbest.	G	461	0	2	2	3	13	20	17	22	39	33	92	18	19	37	43	84	86	68	51	369					
1000	Straft. geg. sex. Selbstbest.	M	438	0	2	2	3	12	19	16	22	38	31	88	16	19	35	39	78	83	66	49	350					
1000	Straft. geg. sex. Selbstbest.	W	23	0	0	0	0	1	1	1	0	1	2	4	2	0	2	4	6	3	2	2	19					
1100	Gewaltanw. Ausnutz. Abh.verh.	G	111	0	2	1	0	2	5	5	9	14	20	39	7	6	13	11	18	14	9	7	72					
1100	Gewaltanw. Ausnutz. Abh.verh.	M	108	0	2	1	0	2	5	5	9	14	18	37	7	6	13	11	18	14	8	7	71					
1100	Gewaltanw. Ausnutz. Abh.verh.	W	3	0	0	0	0	0	0	0	0	0	2	2	0	0	0	0	0	0	1	0	1					
1110	Vergew./bes. schw. sex. Nöt.	G	80	0	2	0	0	2	4	5	7	12	15	31	4	5	9	9	11	10	8	2	49					
1110	Vergew./bes. schw. sex. Nöt.	M	78	0	2	0	0	2	4	5	7	12	14	30	4	5	9	9	11	10	7	2	48					
1110	Vergew./bes. schw. sex. Nöt.	W	2	0	0	0	0	0	0	0	0	0	1	1	0	0	0	0	0	0	1	0	1					
1111	Überfallartig d. Einzeltäter	G	25	0	0	0	0	0	0	4	0	4	4	8	1	3	4	4	2	4	2	1	17					
1111	Überfallartig d. Einzeltäter	M	25	0	0	0	0	0	0	4	0	4	4	8	1	3	4	4	2	4	2	1	17					
1112	Überfallartig durch Gruppen	G	3	0	0	0	0	0	0	0	0	0	0	0	0	0	0	3	0	0	0	0	3					
1112	Überfallartig durch Gruppen	M	3	0	0	0	0	0	0	0	0	0	0	0	0	0	0	3	0	0	0	0	3					
1113	Durch Gruppen	G	8	0	2	0	0	1	3	1	3	4	1	8	0	0	0	0	0	0	0	0	0					
1113	Durch Gruppen	M	8	0	2	0	0	1	3	1	3	4	1	8	0	0	0	0	0	0	0	0	0					

Schlüssel- zahl der Tat	Straftat	S E X U S gesamt	Tatver- daech- tige gesamt	Kinder					Jugendliche			Heran- wache- sende 18 bis unter 21	Erwachsene ab 21 Jahre										
				6	8	10	12	gesamt	14	16	gesamt		21	23	gesamt	25	30	40	50	60	gesamt		
				5	6	7	8	9	10	11	12		13	14	15	16	17	18	19	20	21	22	23
1114	Son. Tat n. 177 II 1, III, IV	G	44	0	0	0	0	1	1	0	4	4	10	15	3	2	5	2	9	6	6	1	29
1114	Son. Tat n. 177 II 1, III, IV	M	42	0	0	0	0	1	1	0	4	4	9	14	3	2	5	2	9	6	5	1	28
1114	Son. Tat n. 177 II 1, III, IV	W	2	0	0	0	0	0	0	0	0	0	1	1	0	0	0	0	0	0	1	0	1
1120	Sonstige sexuelle Nötigung	G	26	0	0	1	0	0	1	0	2	2	5	8	3	1	4	2	6	2	0	4	18
1120	Sonstige sexuelle Nötigung	M	25	0	0	1	0	0	1	0	2	2	4	7	3	1	4	2	6	2	0	4	18
1120	Sonstige sexuelle Nötigung	W	1	0	0	0	0	0	0	0	0	0	1	1	0	0	0	0	0	0	0	0	0
1130	Sex. Missbr./Ausn. Amtsstel.	G	5	0	0	0	0	0	0	0	0	0	0	0	0	0	0	0	1	2	1	1	5
1130	Sex. Missbr./Ausn. Amtsstel.	M	5	0	0	0	0	0	0	0	0	0	0	0	0	0	0	0	1	2	1	1	5
1300	Sonstiger sexueller Missbrauch	G	232	0	0	1	3	11	15	10	10	20	9	44	10	9	19	19	39	42	37	32	188
1300	Sonstiger sexueller Missbrauch	M	223	0	0	1	3	10	14	10	10	20	9	43	9	9	18	17	37	41	36	31	180
1300	Sonstiger sexueller Missbrauch	W	9	0	0	0	0	1	1	0	0	0	1	1	1	0	1	2	1	1	1	1	8
1310	Sex. Missbrauch von Kindern	G	100	0	0	1	3	11	15	8	5	13	5	33	4	1	5	5	13	21	13	10	67
1310	Sex. Missbrauch von Kindern	M	96	0	0	1	3	10	14	8	5	13	5	32	4	1	5	4	12	20	13	10	64
1310	Sex. Missbrauch von Kindern	W	4	0	0	0	0	1	1	0	0	0	0	1	0	0	0	1	1	1	0	0	3
1311	Sex. Handlungen n. 176 I + II	G	44	0	0	0	1	9	10	6	2	8	2	20	2	0	2	3	3	9	4	3	24
1311	Sex. Handlungen n. 176 I + II	M	43	0	0	0	1	9	10	6	2	8	2	20	2	0	2	2	3	9	4	3	23
1311	Sex. Handlungen n. 176 I + II	W	1	0	0	0	0	0	0	0	0	0	0	0	0	0	0	1	0	0	0	0	1
1312	Exhibit./sex. Handl. vor Kind	G	18	0	0	1	1	0	2	2	2	4	2	8	0	0	0	1	2	2	1	4	10
1312	Exhibit./sex. Handl. vor Kind	M	17	0	0	1	1	0	2	2	2	4	2	8	0	0	0	1	1	2	1	4	9
1312	Exhibit./sex. Handl. vor Kind	W	1	0	0	0	0	0	0	0	0	0	0	0	0	0	0	0	1	0	0	0	1
1313	Sex. Handlungen n. 176 IV 2	G	1	0	0	0	0	1	1	0	0	0	0	1	0	0	0	0	0	0	0	0	0
1313	Sex. Handlungen n. 176 IV 2	M	1	0	0	0	0	1	1	0	0	0	0	1	0	0	0	0	0	0	0	0	0
1314	Einwirken Kind n. 176 IV 3, 4	G	4	0	0	0	0	0	0	0	0	0	0	0	0	0	0	0	1	1	0	2	4
1314	Einwirken Kind n. 176 IV 3, 4	M	4	0	0	0	0	0	0	0	0	0	0	0	0	0	0	0	1	1	0	2	4
1315	Beischlaf m. Kind 176a II 1	G	16	0	0	0	0	0	0	0	0	0	1	1	2	1	3	0	4	5	3	0	15
1315	Beischlaf m. Kind 176a II 1	M	15	0	0	0	0	0	0	0	0	0	1	1	2	1	3	0	4	4	3	0	14
1315	Beischlaf m. Kind 176a II 1	W	1	0	0	0	0	0	0	0	0	0	0	0	0	0	0	0	0	1	0	0	1
1316	Sex. Missbr. Kind/Herst. Porno	G	4	0	0	0	0	0	0	0	0	0	0	0	0	0	0	0	0	1	3	0	4
1316	Sex. Missbr. Kind/Herst. Porno	M	4	0	0	0	0	0	0	0	0	0	0	0	0	0	0	0	0	1	3	0	4
1317	Son. sex. Missbr. Kind n. 176a	G	9	0	0	0	1	0	1	0	0	0	0	1	0	0	0	1	2	2	2	1	8
1317	Son. sex. Missbr. Kind n. 176a	M	9	0	0	0	1	0	1	0	0	0	0	1	0	0	0	1	2	2	2	1	8
1320	Exhib. Hdlg./Err. öff. Ärgern.	G	95	0	0	0	0	0	0	2	2	4	2	6	4	6	10	12	20	17	16	14	89
1320	Exhib. Hdlg./Err. öff. Ärgern.	M	91	0	0	0	0	0	0	2	2	4	2	6	3	6	9	11	19	17	15	14	85
1320	Exhib. Hdlg./Err. öff. Ärgern.	W	4	0	0	0	0	0	0	0	0	0	0	0	1	0	1	1	1	0	1	0	4
1330	Sex. Missbr. von Jugendlichen	G	12	0	0	0	0	0	0	0	0	0	0	0	0	1	1	2	2	0	2	5	12
1330	Sex. Missbr. von Jugendlichen	M	12	0	0	0	0	0	0	0	0	0	0	0	0	1	1	2	2	0	2	5	12

Schlüsselzahl der Tat	Straftat	SEXS	Tatverdächtige gesamt	Kinder							Jugendliche			Heranwachsende 18 bis unter 21	Erwachsene ab 21 Jahre									
				6	8	10	12	gesamt Spalten	14 bis unter 16	16 bis unter 18	gesamt Spalten 11 + 12	21 bis unter 23	23 bis unter 25		gesamt Spalten 16,17	25 bis unter 30	30 bis unter 40	40 bis unter 50	50 bis unter 60	60 und älter	gesamt Spalter 18 - 23			
				5	6	7	8	9	10	11	12	13	14		15	16	17	18	19	20	21	22	23	24
1340	Sex. Missbr. Widerstandsunf.	G	25	0	0	0	0	0	0	0	3	3	2	5	2	1	3	0	4	4	6	3	20	
1340	Sex. Missbr. Widerstandsunf.	M	24	0	0	0	0	0	0	0	3	3	2	5	2	1	3	0	4	4	6	2	19	
1340	Sex. Missbr. Widerstandsunf.	W	1	0	0	0	0	0	0	0	0	0	0	0	0	0	0	0	0	0	0	1	1	
1400	Ausnutzung sexueller Neigungen	G	123	0	0	0	0	0	0	2	3	5	4	9	1	4	5	15	27	31	24	12	114	
1400	Ausnutzung sexueller Neigungen	M	112	0	0	0	0	0	0	1	3	4	4	8	0	4	4	13	23	29	24	11	104	
1400	Ausnutzung sexueller Neigungen	W	11	0	0	0	0	0	0	1	0	1	0	1	1	0	1	2	4	2	0	1	10	
1410	F. sex. Hdlg. Mj./Ausb Prostit	G	4	0	0	0	0	0	0	1	0	1	0	1	0	0	0	0	2	1	0	0	3	
1410	F. sex. Hdlg. Mj./Ausb Prostit	M	3	0	0	0	0	0	0	0	0	0	0	0	0	0	0	0	2	1	0	0	3	
1410	F. sex. Hdlg. Mj./Ausb Prostit	W	1	0	0	0	0	0	0	1	0	1	0	1	0	0	0	0	0	0	0	0	0	
1411	Förderung sex. Handl. Minderj.	G	3	0	0	0	0	0	0	1	0	1	0	1	0	0	0	0	2	0	0	0	2	
1411	Förderung sex. Handl. Minderj.	M	2	0	0	0	0	0	0	0	0	0	0	0	0	0	0	0	2	0	0	0	2	
1411	Förderung sex. Handl. Minderj.	W	1	0	0	0	0	0	0	1	0	1	0	1	0	0	0	0	0	0	0	0	0	
1412	Ausbeutung von Prostituierten	G	1	0	0	0	0	0	0	0	0	0	0	0	0	0	0	0	0	1	0	0	1	
1412	Ausbeutung von Prostituierten	M	1	0	0	0	0	0	0	0	0	0	0	0	0	0	0	0	0	1	0	0	1	
1420	Zuhälterei	G	14	0	0	0	0	0	0	0	0	0	2	2	0	2	2	2	6	1	0	1	12	
1420	Zuhälterei	M	11	0	0	0	0	0	0	0	0	0	2	2	0	2	2	2	3	1	0	1	9	
1420	Zuhälterei	W	3	0	0	0	0	0	0	0	0	0	0	0	0	0	0	0	3	0	0	0	3	
1430	Verbreitung pornogr. Schriften	G	101	0	0	0	0	0	0	1	3	4	2	6	0	2	2	12	19	27	24	11	95	
1430	Verbreitung pornogr. Schriften	M	98	0	0	0	0	0	0	1	3	4	2	6	0	2	2	11	18	27	24	10	92	
1430	Verbreitung pornogr. Schriften	W	3	0	0	0	0	0	0	0	0	0	0	0	0	0	0	1	1	0	0	1	3	
1431	An Personen unter 18 Jahre	G	6	0	0	0	0	0	0	1	0	1	0	1	0	2	2	2	1	0	0	0	5	
1431	An Personen unter 18 Jahre	M	6	0	0	0	0	0	0	1	0	1	0	1	0	2	2	2	1	0	0	0	5	
1432	Gew. Verbreit. Kinderpornogr.	G	5	0	0	0	0	0	0	0	0	0	1	1	0	0	0	1	2	1	0	0	4	
1432	Gew. Verbreit. Kinderpornogr.	M	5	0	0	0	0	0	0	0	0	0	1	1	0	0	0	1	2	1	0	0	4	
1433	Bes./Versch. v. Kinderpornogr.	G	45	0	0	0	0	0	0	0	2	2	2	4	0	0	0	5	7	13	13	3	41	
1433	Bes./Versch. v. Kinderpornogr.	M	45	0	0	0	0	0	0	0	2	2	2	4	0	0	0	5	7	13	13	3	41	
1434	Verbreitung v. Kinderpornogr.	G	21	0	0	0	0	0	0	0	0	0	0	0	0	0	0	2	4	6	5	4	21	
1434	Verbreitung v. Kinderpornogr.	M	21	0	0	0	0	0	0	0	0	0	0	0	0	0	0	2	4	6	5	4	21	
1435	gew-/bandenm Verbr Ju-pornogr.	G	2	0	0	0	0	0	0	0	0	0	0	0	0	0	0	0	1	1	0	0	2	
1435	gew-/bandenm Verbr Ju-pornogr.	M	2	0	0	0	0	0	0	0	0	0	0	0	0	0	0	0	1	1	0	0	2	
1436	Besitz/Versch. Jugendpornogr.	G	2	0	0	0	0	0	0	0	1	1	0	1	0	0	0	0	0	0	1	0	1	
1436	Besitz/Versch. Jugendpornogr.	M	2	0	0	0	0	0	0	0	1	1	0	1	0	0	0	0	0	0	1	0	1	
1437	Verbreitung v. Jugendpornogr.	G	2	0	0	0	0	0	0	0	0	0	0	0	0	0	0	0	0	1	1	0	2	
1437	Verbreitung v. Jugendpornogr.	M	2	0	0	0	0	0	0	0	0	0	0	0	0	0	0	0	0	1	1	0	2	
2000	Roh-del/Straft geg pers Freih	G	14466	3	51	119	194	416	783	580	724	1304	1467	3554	960	856	1816	1846	2546	2640	1273	791	10912	
2000	Roh-del/Straft geg pers Freih	M	11747	2	46	104	167	313	632	421	578	999	1202	2833	783	736	1519	1516	2065	2129	1048	637	8914	
2000	Roh-del/Straft geg pers Freih	W	2719	1	5	15	27	103	151	159	146	305	265	721	177	120	297	330	481	511	225	154	1998	

Schlüsselzahl der Tat	Straftat	SE X U S gesamt	Tatver- daech- tige gesamt	Kinder							Jugendliche			Heran- wache gesamt 18 bis 10,13,14	Erwachsene ab 21 Jahre											
				6	8	10	12	gesamt Spalten	14 bis unter	16 bis unter	gesamt Spalten	21 bis unter	23 bis unter		gesamt Spalten	25 bis unter	30 bis unter	40 bis unter	50 bis unter	60 und älter	gesamt Spalten					
				6	8	10	12	14	5 - 9	16	18	11 + 12	23		25	16,17	30	40	50	60	18 - 23					
1	2	3	4	5	6	7	8	9	10	11	12	13	14	15	16	17	18	19	20	21	22	23	24			
2100	Raub/räub Erpr/räub Ang Kraftf	G	849	1	2	9	14	34	60	78	138	216	172	448	73	54	127	101	94	49	18	12	401			
2100	Raub/räub Erpr/räub Ang Kraftf	M	767	0	0	6	11	30	47	70	134	204	169	420	68	50	118	85	81	41	13	9	347			
2100	Raub/räub Erpr/räub Ang Kraftf	W	82	1	2	3	3	4	13	8	4	12	3	28	5	4	9	16	13	8	5	3	54			
2120	Raub auf sonst. Zahlst./Gesch.	G	49	0	0	0	0	0	0	0	5	5	10	15	12	3	15	10	5	2	2	0	34			
2120	Raub auf sonst. Zahlst./Gesch.	M	46	0	0	0	0	0	0	0	5	5	10	15	10	3	13	9	5	2	2	0	31			
2120	Raub auf sonst. Zahlst./Gesch.	W	3	0	0	0	0	0	0	0	0	0	0	0	2	0	2	1	0	0	0	0	3			
2121	Raubüberfälle auf Spielhallen	G	10	0	0	0	0	0	0	0	0	0	4	4	4	0	4	2	0	0	0	0	6			
2121	Raubüberfälle auf Spielhallen	M	8	0	0	0	0	0	0	0	0	0	4	4	3	0	3	1	0	0	0	0	4			
2121	Raubüberfälle auf Spielhallen	W	2	0	0	0	0	0	0	0	0	0	0	0	1	0	1	1	0	0	0	0	2			
2122	Raubüberfälle auf Tankstellen	G	12	0	0	0	0	0	0	0	0	0	2	2	5	1	6	1	2	0	1	0	10			
2122	Raubüberfälle auf Tankstellen	M	10	0	0	0	0	0	0	0	0	0	2	2	3	1	4	1	2	0	1	0	8			
2122	Raubüberfälle auf Tankstellen	W	2	0	0	0	0	0	0	0	0	0	0	0	2	0	2	0	0	0	0	0	2			
2140	Räub. Angriff auf Kraftfahrer	G	4	0	0	0	0	0	0	0	1	1	2	3	0	0	0	0	0	1	0	0	1			
2140	Räub. Angriff auf Kraftfahrer	M	4	0	0	0	0	0	0	0	1	1	2	3	0	0	0	0	0	1	0	0	1			
2160	Handtaschenraub	G	19	0	0	0	0	2	2	2	3	5	1	8	2	0	2	4	3	1	1	0	11			
2160	Handtaschenraub	M	18	0	0	0	0	2	2	2	3	5	1	8	1	0	1	4	3	1	1	0	10			
2160	Handtaschenraub	W	1	0	0	0	0	0	0	0	0	0	0	0	1	0	1	0	0	0	0	0	1			
2170	Sonst. Raub Straße/Weg/Platz	G	471	0	1	6	6	16	29	66	107	173	116	318	35	31	66	42	31	12	1	1	153			
2170	Sonst. Raub Straße/Weg/Platz	M	432	0	0	3	3	13	19	61	104	165	113	297	33	29	62	36	26	11	0	0	135			
2170	Sonst. Raub Straße/Weg/Platz	W	39	0	1	3	3	3	10	5	3	8	3	21	2	2	4	6	5	1	1	1	18			
2180	Raub zur Erlangung von BtM	G	5	0	0	0	0	0	0	0	0	0	0	0	0	1	1	0	3	1	0	0	5			
2180	Raub zur Erlangung von BtM	M	5	0	0	0	0	0	0	0	0	0	0	0	0	1	1	0	3	1	0	0	5			
2190	Raubüberfälle in Wohnungen	G	70	0	0	0	0	0	0	1	3	4	14	18	10	6	16	15	8	6	5	2	52			
2190	Raubüberfälle in Wohnungen	M	61	0	0	0	0	0	0	1	2	3	14	17	10	4	14	13	5	5	5	2	44			
2190	Raubüberfälle in Wohnungen	W	9	0	0	0	0	0	0	0	1	1	0	1	0	2	2	2	3	1	0	0	8			
2200	Körperverletzung insgesamt	G	11579	2	47	99	165	364	677	457	578	1035	1211	2923	793	720	1513	1490	2036	2069	941	607	8656			
2200	Körperverletzung insgesamt	M	9376	2	45	91	145	270	553	333	451	784	979	2316	642	622	1264	1225	1658	1659	773	481	7060			
2200	Körperverletzung insgesamt	W	2203	0	2	8	20	94	124	124	127	251	232	607	151	98	249	265	378	410	168	126	1596			
2220	Gefährl. / schw. KV	G	3945	1	16	44	77	186	324	212	308	520	551	1395	329	300	629	527	604	481	194	115	2550			
2220	Gefährl. / schw. KV	M	3242	1	16	41	67	137	262	142	235	377	458	1097	281	266	547	460	497	389	160	92	2145			
2220	Gefährl. / schw. KV	W	703	0	0	3	10	49	62	70	73	143	93	298	48	34	82	67	107	92	34	23	405			
2221	Gef./schw. KV Straße/Weg/Platz	G	2548	1	7	24	53	113	198	162	246	408	417	1023	240	205	445	339	347	249	95	50	1525			
2221	Gef./schw. KV Straße/Weg/Platz	M	2137	1	7	23	45	72	148	101	194	295	360	803	206	186	392	304	290	216	87	45	1334			
2221	Gef./schw. KV Straße/Weg/Platz	W	411	0	0	1	8	41	50	61	52	113	57	220	34	19	53	35	57	33	8	5	191			
2230	Misshandl. v. Schutzbefohlenen	G	47	0	0	0	0	0	0	1	0	1	3	4	2	0	2	3	12	17	6	3	43			
2230	Misshandl. v. Schutzbefohlenen	M	25	0	0	0	0	0	0	0	0	0	2	2	0	0	0	0	6	9	6	2	23			
2230	Misshandl. v. Schutzbefohlenen	W	22	0	0	0	0	0	0	1	0	1	1	2	2	0	2	3	6	8	0	1	20			

Schlüsselzahl der Tat	Straftat	S E X U S	Tatver- daech- tige gesamt	Kinder							Jugendliche			Heran- wache- sende 18 bis unter 21	gesamt Spalten 10,13,14	Erwachsene ab 21 Jahre									
				6	8	10	12	gesamt	14	16	gesamt	21	23			gesamt	25	30	40	50	60	gesamt			
				bis unter	bis unter	bis unter	bis unter	Spalten	bis unter	bis unter	Spalten	bis unter	bis unter			Spalten	bis unter	bis unter	bis unter	bis unter	und	Spalten			
				6	8	10	12	14	5 - 9	16	18	11 + 12	unter 21			10,13,14	23	25	16,17	30	40	50	60	60 und älter	18 - 23
1	2	3	4	5	6	7	8	9	10	11	12	13	14	15	16	17	18	19	20	21	22	23	24		
2231	Misshandlung von Kindern	G	30	0	0	0	0	0	0	1	0	1	3	4	2	0	2	2	10	8	3	1	26		
2231	Misshandlung von Kindern	M	17	0	0	0	0	0	0	0	0	0	2	2	0	0	0	0	5	6	3	1	15		
2231	Misshandlung von Kindern	W	13	0	0	0	0	0	0	1	0	1	1	2	2	0	2	2	5	2	0	0	11		
2240	Vors. leichte Körperverletzung	G	7818	1	34	60	95	191	381	270	302	572	734	1687	504	455	959	1039	1481	1542	699	411	6131		
2240	Vors. leichte Körperverletzung	M	6375	1	32	55	85	145	318	207	242	449	590	1357	403	391	794	844	1208	1254	581	337	5018		
2240	Vors. leichte Körperverletzung	W	1443	0	2	5	10	46	63	63	60	123	144	330	101	64	165	195	273	288	118	74	1113		
2250	Fahrlässige Körperverletzung	G	467	0	2	4	2	9	17	5	7	12	16	45	18	12	30	39	69	126	72	86	422		
2250	Fahrlässige Körperverletzung	M	324	0	2	4	2	4	12	4	5	9	10	31	9	9	18	25	54	86	54	56	293		
2250	Fahrlässige Körperverletzung	W	143	0	0	0	0	5	5	1	2	3	6	14	9	3	12	14	15	40	18	30	129		
2300	Straft. g. d. pers. Freiheit	G	3033	0	2	16	23	53	94	106	94	200	217	511	161	148	309	377	599	666	374	197	2522		
2300	Straft. g. d. pers. Freiheit	M	2492	0	1	12	19	38	70	69	74	143	180	393	133	121	254	314	487	555	318	171	2099		
2300	Straft. g. d. pers. Freiheit	W	541	0	1	4	4	15	24	37	20	57	37	118	28	27	55	63	112	111	56	26	423		
2310	Menschenr./Entz Minderj/Kinderh	G	18	0	0	0	0	0	0	0	0	0	0	0	0	2	2	4	8	4	0	0	18		
2310	Menschenr./Entz Minderj/Kinderh	M	9	0	0	0	0	0	0	0	0	0	0	0	0	1	1	3	3	2	0	0	9		
2310	Menschenr./Entz Minderj/Kinderh	W	9	0	0	0	0	0	0	0	0	0	0	0	0	1	1	1	5	2	0	0	9		
2312	Entziehung Minderjähriger	G	18	0	0	0	0	0	0	0	0	0	0	0	0	2	2	4	8	4	0	0	18		
2312	Entziehung Minderjähriger	M	9	0	0	0	0	0	0	0	0	0	0	0	0	1	1	3	3	2	0	0	9		
2312	Entziehung Minderjähriger	W	9	0	0	0	0	0	0	0	0	0	0	0	0	1	1	1	5	2	0	0	9		
2320	Nachst./Freih-ber./Nöt./Bedroh	G	2991	0	2	16	23	53	94	105	94	199	212	505	161	138	299	368	588	662	372	197	2486		
2320	Nachst./Freih-ber./Nöt./Bedroh	M	2461	0	1	12	19	38	70	69	74	143	175	388	133	112	245	306	481	553	317	171	2073		
2320	Nachst./Freih-ber./Nöt./Bedroh	W	530	0	1	4	4	15	24	36	20	56	37	117	28	26	54	62	107	109	55	26	413		
2321	Freiheitsberaubung	G	91	0	0	2	0	0	2	0	1	1	11	14	10	2	12	13	18	14	12	8	77		
2321	Freiheitsberaubung	M	78	0	0	0	0	0	0	0	0	0	11	11	8	2	10	12	17	12	10	6	67		
2321	Freiheitsberaubung	W	13	0	0	2	0	0	2	0	1	1	0	3	2	0	2	1	1	2	2	2	10		
2322	Nötigung	G	928	0	0	0	6	15	21	30	24	54	44	119	37	37	74	90	183	238	142	82	809		
2322	Nötigung	M	780	0	0	0	5	10	15	27	20	47	32	94	30	32	62	77	153	194	125	75	686		
2322	Nötigung	W	148	0	0	0	1	5	6	3	4	7	12	25	7	5	12	13	30	44	17	7	123		
2323	Bedrohung	G	1670	0	2	14	17	39	72	72	63	135	138	345	106	81	187	230	317	329	179	83	1325		
2323	Bedrohung	M	1393	0	1	12	14	29	56	42	49	91	122	269	89	65	154	193	265	279	160	73	1124		
2323	Bedrohung	W	277	0	1	2	3	10	16	30	14	44	16	76	17	16	33	37	52	50	19	10	201		
2324	Nachstellung § 238 StGB	G	422	0	0	0	0	0	0	6	7	13	32	45	17	24	41	54	93	103	56	30	377		
2324	Nachstellung § 238 StGB	M	319	0	0	0	0	0	0	3	5	8	22	30	14	19	33	41	67	88	38	22	289		
2324	Nachstellung § 238 StGB	W	103	0	0	0	0	0	0	3	2	5	10	15	3	5	8	13	26	15	18	8	88		
2340	Geiselnahme	G	1	0	0	0	0	0	0	0	0	0	0	0	0	0	0	0	1	0	0	0	1		
2340	Geiselnahme	M	1	0	0	0	0	0	0	0	0	0	0	0	0	0	0	0	1	0	0	0	1		

Schlüsselzähl der Tat	Straftat	S E X U S gesamt	Tatver- daech- tige gesamt	Kinder						Jugendliche			Heran- wache sende 18 bis unter 21	gesamt Spalten 10,13,14	Erwachsene ab 21 Jahre																							
				6		8		10		12	gesamt Spalten				14		16		gesamt Spalten		21		23		gesamt Spalten		25		30		40		50		60		gesamt Spalten	
				6	8	10	12	14	5-9	16	18	11+12			18-21	10,13,14	23	25	16,17	30	40	50	60	60 und älter	18-23													
				1	2	3	4	5	6	7	8	9			10	11	12	13	14	15	16	17	18	19	20	21	22	23	24									
2360	Menschenhandel 232	G	30	0	0	0	0	0	0	1	1	2	5	7	0	10	10	6	5	0	2	0	23															
2360	Menschenhandel 232	M	26	0	0	0	0	0	0	0	0	0	5	5	0	10	10	6	4	0	1	0	21															
2360	Menschenhandel 232	W	4	0	0	0	0	0	0	1	1	2	0	2	0	0	0	0	1	0	1	0	2															
2361	Menschenhandel 232 I	G	22	0	0	0	0	0	0	1	1	2	4	6	0	7	7	6	2	0	1	0	16															
2361	Menschenhandel 232 I	M	19	0	0	0	0	0	0	0	0	0	4	4	0	7	7	6	2	0	0	0	15															
2361	Menschenhandel 232 I	W	3	0	0	0	0	0	0	1	1	2	0	2	0	0	0	0	0	0	1	0	1															
2363	Menschenhandel 232 III 2	G	3	0	0	0	0	0	0	0	0	0	0	0	0	2	2	0	1	0	0	0	3															
2363	Menschenhandel 232 III 2	M	3	0	0	0	0	0	0	0	0	0	0	0	0	2	2	0	1	0	0	0	3															
2365	Menschenhandel 232 IV	G	6	0	0	0	0	0	0	0	0	0	1	1	0	2	2	0	2	0	1	0	5															
2365	Menschenhandel 232 IV	M	5	0	0	0	0	0	0	0	0	0	1	1	0	2	2	0	1	0	1	0	4															
2365	Menschenhandel 232 IV	W	1	0	0	0	0	0	0	0	0	0	0	0	0	0	0	0	1	0	0	0	1															
2380	Menschenhandel 233a	G	1	0	0	0	0	0	0	1	0	1	0	1	0	0	0	0	0	0	0	0	0															
2380	Menschenhandel 233a	W	1	0	0	0	0	0	0	1	0	1	0	1	0	0	0	0	0	0	0	0	0															
2381	Menschenhandel 233a I/232	G	1	0	0	0	0	0	0	1	0	1	0	1	0	0	0	0	0	0	0	0	0															
2381	Menschenhandel 233a I/232	W	1	0	0	0	0	0	0	1	0	1	0	1	0	0	0	0	0	0	0	0	0															
3***	Diebstahl ohne erschwer. Umst.	G	8894	7	29	70	160	484	750	848	636	1484	724	2958	389	357	746	749	1078	1188	863	1312	5936															
3***	Diebstahl ohne erschwer. Umst.	M	5631	6	22	52	113	226	419	382	386	768	499	1686	269	251	520	508	784	828	540	765	3945															
3***	Diebstahl ohne erschwer. Umst.	W	3263	1	7	18	47	258	331	466	250	716	225	1272	120	106	226	241	294	360	323	547	1991															
3**1	von Kraftwagen/unbef. Benutzen	G	57	0	0	0	1	2	3	4	4	8	12	23	6	6	12	5	9	4	2	2	34															
3**1	von Kraftwagen/unbef. Benutzen	M	52	0	0	0	1	2	3	4	3	7	11	21	6	5	11	5	8	3	2	2	31															
3**1	von Kraftwagen/unbef. Benutzen	W	5	0	0	0	0	0	0	0	1	1	1	2	0	1	1	0	1	1	0	0	3															
3**2	von Moped/Krad/unbef. Benutzen	G	6	0	0	0	0	0	0	1	2	3	1	4	0	0	0	2	0	0	0	0	2															
3**2	von Moped/Krad/unbef. Benutzen	M	6	0	0	0	0	0	0	1	2	3	1	4	0	0	0	2	0	0	0	0	2															
3**3	von Fahrrad/unbefugt. Benutzen	G	153	0	3	3	4	7	17	19	32	51	20	88	7	6	13	10	22	10	3	7	65															
3**3	von Fahrrad/unbefugt. Benutzen	M	131	0	2	1	3	7	13	14	31	45	19	77	5	5	10	8	21	7	3	5	54															
3**3	von Fahrrad/unbefugt. Benutzen	W	22	0	1	2	1	0	4	5	1	6	1	11	2	1	3	2	1	3	0	2	11															
3**5	von unbaren Zahlungsmitt. 3**5	G	121	0	0	0	0	0	0	4	10	14	26	40	8	5	13	22	10	22	6	8	81															
3**5	von unbaren Zahlungsmitt. 3**5	M	88	0	0	0	0	0	0	2	6	8	22	30	7	4	11	17	7	17	4	2	58															
3**5	von unbaren Zahlungsmitt. 3**5	W	33	0	0	0	0	0	0	2	4	6	4	10	1	1	2	5	3	5	2	6	23															
3**7	von/aus Automat 3**7	G	12	0	0	0	0	0	0	0	3	3	0	3	1	0	1	1	3	2	1	1	9															
3**7	von/aus Automat 3**7	M	12	0	0	0	0	0	0	0	3	3	0	3	1	0	1	1	3	2	1	1	9															
3**8	v Antiquit/Kunstgeg-st pp 3**8	G	4	0	0	0	0	0	0	0	2	2	1	3	0	0	0	0	1	0	0	0	1															
3**8	v Antiquit/Kunstgeg-st pp 3**8	M	4	0	0	0	0	0	0	0	2	2	1	3	0	0	0	0	1	0	0	0	1															
305*	In/aus Bank/Spark/Postfil 305*	G	14	0	0	0	0	0	0	1	0	1	0	1	0	1	1	2	6	1	3	0	13															
305*	In/aus Bank/Spark/Postfil 305*	M	9	0	0	0	0	0	0	1	0	1	0	1	0	1	1	1	4	1	1	0	8															
305*	In/aus Bank/Spark/Postfil 305*	W	5	0	0	0	0	0	0	0	0	0	0	0	0	0	0	1	2	0	2	0	5															

Schlüssel- zahl der Tat	Straftat	S E X U S	Tatver- daech- tige gesamt	Kinder							Jugendliche			Heran- wache- sende 18 bis 20,13,14	Erwachsene ab 21 Jahre									
				6	8	10	12	gesamt	14	16	gesamt	21	23		gesamt	25	30	40	50	60	gesamt			
				5-9	bis unter	bis unter	bis unter	11+12	bis unter	bis unter	bis unter	23	25		16,17	bis unter	bis unter	bis unter	bis unter	und älter	18-23			
1	2	3	4	5	6	7	8	9	10	11	12	13	14	15	16	17	18	19	20	21	22	23	24	
310*	D. in/aus Büroräumen pp. 310*	G	268	0	1	1	4	11	17	9	14	23	35	75	17	14	31	42	49	42	20	9	193	
310*	D. in/aus Büroräumen pp. 310*	M	214	0	1	1	4	7	13	8	10	18	30	61	16	11	27	33	45	29	14	5	153	
310*	D. in/aus Büroräumen pp. 310*	W	54	0	0	0	0	4	4	1	4	5	5	14	1	3	4	9	4	13	6	4	40	
315*	D. in/aus Gastst/Hot pp 315*	G	167	0	0	0	0	2	2	3	13	16	26	44	20	20	40	30	22	16	11	4	123	
315*	D. in/aus Gastst/Hot pp 315*	M	119	0	0	0	0	2	2	2	10	12	20	34	13	14	27	19	18	13	6	2	85	
315*	D. in/aus Gastst/Hot pp 315*	W	48	0	0	0	0	0	0	1	3	4	6	10	7	6	13	11	4	3	5	2	38	
325*	D. in/aus Warenhäusern pp 325*	G	6375	7	23	50	133	423	636	690	405	1095	333	2064	208	185	393	439	748	857	693	1181	4311	
325*	D. in/aus Warenhäusern pp 325*	M	3752	6	17	38	88	189	338	275	201	476	193	1007	132	119	251	286	523	589	425	671	2745	
325*	D. in/aus Warenhäusern pp 325*	W	2623	1	6	12	45	234	298	415	204	619	140	1057	76	66	142	153	225	268	268	510	1566	
326*	Ladendiebstahl 326*	G	6283	7	23	49	131	419	629	685	393	1078	324	2031	206	183	389	426	739	840	688	1170	4252	
326*	Ladendiebstahl 326*	M	3698	6	17	37	88	187	335	272	196	468	186	989	131	118	249	276	516	578	423	667	2709	
326*	Ladendiebstahl 326*	W	2585	1	6	12	43	232	294	413	197	610	138	1042	75	65	140	150	223	262	265	503	1543	
335*	Diebst. in/aus Wohnungen 335*	G	541	0	0	1	0	7	8	22	46	68	76	152	46	38	84	68	79	94	42	22	389	
335*	Diebst. in/aus Wohnungen 335*	M	342	0	0	0	0	2	2	13	32	45	47	94	29	28	57	45	55	57	19	15	248	
335*	Diebst. in/aus Wohnungen 335*	W	199	0	0	1	0	5	6	9	14	23	29	58	17	10	27	23	24	37	23	7	141	
340*	D. in/a. Boden-/Keller pp 340*	G	12	0	0	0	0	0	0	0	0	0	2	2	2	0	2	0	1	2	3	2	10	
340*	D. in/a. Boden-/Keller pp 340*	M	11	0	0	0	0	0	0	0	0	0	2	2	2	0	2	0	1	2	3	1	9	
340*	D. in/a. Boden-/Keller pp 340*	W	1	0	0	0	0	0	0	0	0	0	0	0	0	0	0	0	0	0	0	1	1	
345*	D. in/a. Roh-/Neubau pp 345*	G	51	0	0	0	0	0	0	1	1	2	3	5	2	6	8	8	10	14	4	2	46	
345*	D. in/a. Roh-/Neubau pp 345*	M	47	0	0	0	0	0	0	1	1	2	3	5	2	6	8	8	9	12	3	2	42	
345*	D. in/a. Roh-/Neubau pp 345*	W	4	0	0	0	0	0	0	0	0	0	0	0	0	0	0	0	1	2	1	0	4	
350*	Diebstahl in/aus Kfz 350*	G	66	0	2	0	1	2	5	6	5	11	9	25	5	7	12	5	10	8	5	1	41	
350*	Diebstahl in/aus Kfz 350*	M	61	0	2	0	1	2	5	6	4	10	8	23	5	6	11	5	8	8	5	1	38	
350*	Diebstahl in/aus Kfz 350*	W	5	0	0	0	0	0	0	0	1	1	1	2	0	1	1	0	2	0	0	0	3	
4***	Diebstahl unter erschw. Umst.	G	1769	0	1	2	17	51	71	156	199	355	307	733	145	118	263	189	258	170	84	72	1036	
4***	Diebstahl unter erschw. Umst.	M	1491	0	1	2	12	37	52	131	159	290	272	614	135	106	241	162	223	141	64	46	877	
4***	Diebstahl unter erschw. Umst.	W	278	0	0	0	5	14	19	25	40	65	35	119	10	12	22	27	35	29	20	26	159	
4**1	Von Kraftwagen 4**1	G	75	0	0	0	1	2	3	3	8	11	13	27	10	9	19	12	7	9	1	0	48	
4**1	Von Kraftwagen 4**1	M	66	0	0	0	1	2	3	1	7	8	11	22	10	9	19	11	4	9	1	0	44	
4**1	Von Kraftwagen 4**1	W	9	0	0	0	0	0	0	2	1	3	2	5	0	0	0	1	3	0	0	0	4	
4**2	Von Moped/Krad 4**2	G	73	0	0	0	0	3	3	18	13	31	21	55	10	1	11	2	3	1	1	0	18	
4**2	Von Moped/Krad 4**2	M	73	0	0	0	0	3	3	18	13	31	21	55	10	1	11	2	3	1	1	0	18	
4**3	Von Fahrrad 4**3	G	269	0	0	2	2	5	9	28	46	74	48	131	22	15	37	26	35	23	13	4	138	
4**3	Von Fahrrad 4**3	M	249	0	0	2	1	5	8	28	44	72	44	124	22	14	36	24	32	20	10	3	125	
4**3	Von Fahrrad 4**3	W	20	0	0	0	1	0	1	0	2	2	4	7	0	1	1	2	3	3	3	1	13	

Schlüsselzahl der Tat	Straftat	SEX	Tatverdächtige gesamt	Kinder					Jugendliche					Heranwachsende 18 bis unter 21	Erwachsene ab 21 Jahre									
				6	8	10	12	gesamt Spalten 5-9	14	16	gesamt Spalten 11+12	21	23		gesamt Spalten 16,17	25	30	40	50	60	gesamt Spalten 18-23			
1	2	3	4	5	6	7	8	9	10	11	12	13	14	15	16	17	18	19	20	21	22	23	24	
4**4	Von Schusswaffe 4**4	G	8	0	0	0	0	2	2	1	0	1	2	5	1	0	1	0	2	0	0	0	3	
4**4	Von Schusswaffe 4**4	M	7	0	0	0	0	1	1	1	0	1	2	4	1	0	1	0	2	0	0	0	3	
4**4	Von Schusswaffe 4**4	W	1	0	0	0	0	1	1	0	0	0	0	1	0	0	0	0	0	0	0	0	0	
4**5	v. unbaren Zahlungsmitt. 4**5	G	27	0	0	0	0	2	2	0	4	4	5	11	4	3	7	1	4	2	2	0	16	
4**5	v. unbaren Zahlungsmitt. 4**5	M	23	0	0	0	0	0	0	0	2	2	5	7	4	3	7	1	4	2	2	0	16	
4**5	v. unbaren Zahlungsmitt. 4**5	W	4	0	0	0	0	2	2	0	2	2	0	4	0	0	0	0	0	0	0	0	0	
4**7	Von/aus Automat 4**7	G	16	0	0	0	0	3	3	4	1	5	3	11	0	2	2	2	0	0	1	0	5	
4**7	Von/aus Automat 4**7	M	14	0	0	0	0	3	3	4	1	5	3	11	0	1	1	2	0	0	0	0	3	
4**7	Von/aus Automat 4**7	W	2	0	0	0	0	0	0	0	0	0	0	0	0	1	1	0	0	0	1	0	2	
4**8	V Antiquit/Kunstgeg-st pp 4**8	G	6	0	0	0	0	0	0	0	0	0	2	2	0	0	0	2	2	0	0	0	4	
4**8	V Antiquit/Kunstgeg-st pp 4**8	M	5	0	0	0	0	0	0	0	0	0	1	1	0	0	0	2	2	0	0	0	4	
4**8	V Antiquit/Kunstgeg-st pp 4**8	W	1	0	0	0	0	0	0	0	0	0	1	1	0	0	0	0	0	0	0	0	0	
405*	D. in/aus Bank/Spark. pp 405*	G	6	0	0	0	0	0	0	0	0	0	0	0	0	0	0	2	1	3	0	0	6	
405*	D. in/aus Bank/Spark. pp 405*	M	4	0	0	0	0	0	0	0	0	0	0	0	0	0	0	1	1	2	0	0	4	
405*	D. in/aus Bank/Spark. pp 405*	W	2	0	0	0	0	0	0	0	0	0	0	0	0	0	0	1	0	1	0	0	2	
410*	D. in/aus Büroräumen pp. 410*	G	273	0	0	0	4	8	12	19	37	56	60	128	31	16	47	35	41	12	7	3	145	
410*	D. in/aus Büroräumen pp. 410*	M	254	0	0	0	4	8	12	19	32	51	57	120	31	15	46	30	38	11	6	3	134	
410*	D. in/aus Büroräumen pp. 410*	W	19	0	0	0	0	0	0	0	5	5	3	8	0	1	1	5	3	1	1	0	11	
415*	D. in/aus Gastst/Hotel pp 415*	G	57	0	0	0	0	0	0	2	5	7	15	22	1	8	9	10	7	7	1	1	35	
415*	D. in/aus Gastst/Hotel pp 415*	M	53	0	0	0	0	0	0	2	5	7	15	22	1	7	8	9	7	6	0	1	31	
415*	D. in/aus Gastst/Hotel pp 415*	W	4	0	0	0	0	0	0	0	0	0	0	0	0	1	1	1	0	1	1	0	4	
425*	D. in/aus Warenhäusern pp 425*	G	501	0	0	0	7	16	23	41	41	82	75	180	28	23	51	39	94	64	26	47	321	
425*	D. in/aus Warenhäusern pp 425*	M	346	0	0	0	3	8	11	26	19	45	59	115	22	16	38	27	75	50	15	26	231	
425*	D. in/aus Warenhäusern pp 425*	W	155	0	0	0	4	8	12	15	22	37	16	65	6	7	13	12	19	14	11	21	90	
426*	Ladendiebstahl 426*	G	344	0	0	0	5	11	16	21	24	45	28	89	14	15	29	30	71	54	25	46	255	
426*	Ladendiebstahl 426*	M	215	0	0	0	1	4	5	11	5	16	20	41	10	9	19	20	54	41	14	26	174	
426*	Ladendiebstahl 426*	W	129	0	0	0	4	7	11	10	19	29	8	48	4	6	10	10	17	13	11	20	81	
435*	Wohnungseinbruchdiebstahl 435*	G	250	0	0	0	0	5	5	13	28	41	52	98	21	13	34	32	35	30	13	8	152	
435*	Wohnungseinbruchdiebstahl 435*	M	219	0	0	0	0	5	5	10	28	38	43	86	18	12	30	28	32	26	11	6	133	
435*	Wohnungseinbruchdiebstahl 435*	W	31	0	0	0	0	0	0	3	0	3	9	12	3	1	4	4	3	4	2	2	19	
436*	Wohnungs-ED am Tag (TWE) 436*	G	119	0	0	0	0	1	1	10	12	22	25	48	5	7	12	22	20	13	3	1	71	
436*	Wohnungs-ED am Tag (TWE) 436*	M	108	0	0	0	0	1	1	7	12	19	22	42	5	7	12	21	20	10	2	1	66	
436*	Wohnungs-ED am Tag (TWE) 436*	W	11	0	0	0	0	0	0	3	0	3	3	6	0	0	0	1	0	3	1	0	5	
440*	D. in/a. Boden/Keller pp 440*	G	46	0	0	0	0	1	1	3	4	7	3	11	3	3	6	9	11	6	2	1	35	
440*	D. in/a. Boden/Keller pp 440*	M	40	0	0	0	0	1	1	3	4	7	3	11	3	2	5	8	10	4	2	0	29	
440*	D. in/a. Boden/Keller pp 440*	W	6	0	0	0	0	0	0	0	0	0	0	0	0	1	1	1	1	2	0	1	6	
445*	D. in/a. Roh-/Neubau pp 445*	G	25	0	0	0	0	1	1	0	0	0	1	2	4	2	6	3	5	3	5	1	23	
445*	D. in/a. Roh-/Neubau pp 445*	M	25	0	0	0	0	1	1	0	0	0	1	2	4	2	6	3	5	3	5	1	23	

Schlüsselzahl der Tat	Straftat	SEX S X U S	Tatver-daech-tige gesamt	Kinder					gesamt Spalten 5 - 9	Jugendliche			Heran-wach-sende 18 bis unter 21 Spalten 10,13,14	Erwachsene ab 21 Jahre																
				6	8 bis unter		10	12		14	14	16 bis unter		gesamt Spalten 11 + 12	21	23 bis unter		gesamt Spalten 16,17	25 bis unter		30	40 bis unter		50	60 und älter	gesamt Spalten 18 - 23				
					6	8						10				12	14		16	18		23	25				30	40	50	60
1	2	3	4	5	6	7	8	9	10	11	12	13	14	15	16	17	18	19	20	21	22	23	24							
450*	Diebstahl in/aus Kfz 450*	G	180	0	0	0	0	1	1	15	23	38	38	77	12	24	36	18	32	10	5	2	103							
450*	Diebstahl in/aus Kfz 450*	M	177	0	0	0	0	1	1	14	23	37	37	75	12	24	36	18	32	10	5	1	102							
450*	Diebstahl in/aus Kfz 450*	W	3	0	0	0	0	0	0	1	0	1	1	2	0	0	0	0	0	0	0	1	1							
4730	Diebstahl v. BtM aus Krkhs.	G	1	0	0	0	0	0	0	0	0	0	0	0	0	0	0	0	0	1	0	0	1							
4730	Diebstahl v. BtM aus Krkhs.	W	1	0	0	0	0	0	0	0	0	0	0	0	0	0	0	0	0	1	0	0	1							
4910	Schw. D. v. Sportschiff/Boot	G	10	0	0	0	0	0	0	0	0	0	4	4	0	2	2	0	0	0	1	3	6							
4910	Schw. D. v. Sportschiff/Boot	M	9	0	0	0	0	0	0	0	0	0	4	4	0	2	2	0	0	0	1	2	5							
4910	Schw. D. v. Sportschiff/Boot	W	1	0	0	0	0	0	0	0	0	0	0	0	0	0	0	0	0	0	0	1	1							
4920	Schw. D. v. Außenbordmotoren	G	9	0	0	0	0	0	0	0	0	0	5	5	0	2	2	2	0	0	0	0	4							
4920	Schw. D. v. Außenbordmotoren	M	9	0	0	0	0	0	0	0	0	0	5	5	0	2	2	2	0	0	0	0	4							
4930	Schw D. in/a. Sportsch./Boot	G	1	0	0	0	0	0	0	0	0	0	0	0	0	1	1	0	0	0	0	0	1							
4930	Schw D. in/a. Sportsch./Boot	M	1	0	0	0	0	0	0	0	0	0	0	0	0	1	1	0	0	0	0	0	1							
****	Diebstahl insgesamt	G	10202	7	30	72	174	524	807	953	784	1737	960	3504	507	451	958	881	1245	1306	930	1378	6698							
****	Diebstahl insgesamt	M	6719	6	23	54	123	255	461	473	501	974	707	2142	377	336	713	620	927	922	589	806	4577							
****	Diebstahl insgesamt	W	3483	1	7	18	51	269	346	480	283	763	253	1362	130	115	245	261	318	384	341	572	2121							
***1	Von Kraftwagen/unbef. Benutzen	G	127	0	0	0	2	4	6	7	10	17	23	46	16	15	31	17	15	13	3	2	81							
***1	Von Kraftwagen/unbef. Benutzen	M	115	0	0	0	2	4	6	5	9	14	21	41	16	14	30	16	11	12	3	2	74							
***1	Von Kraftwagen/unbef. Benutzen	W	12	0	0	0	0	0	0	2	1	3	2	5	0	1	1	1	4	1	0	0	7							
***2	Von Moped/Krad/unbef. Benutzen	G	79	0	0	0	0	3	3	19	15	34	22	59	10	1	11	4	3	1	1	0	20							
***2	Von Moped/Krad/unbef. Benutzen	M	79	0	0	0	0	3	3	19	15	34	22	59	10	1	11	4	3	1	1	0	20							
***3	Von Fahrrad/unbefugt. Benutzen	G	412	0	3	5	5	12	25	45	77	122	67	214	29	20	49	34	55	33	16	11	198							
***3	Von Fahrrad/unbefugt. Benutzen	M	370	0	2	3	3	12	20	40	74	114	62	196	27	18	45	30	51	27	13	8	174							
***3	Von Fahrrad/unbefugt. Benutzen	W	42	0	1	2	2	0	5	5	3	8	5	18	2	2	4	4	4	6	3	3	24							
***4	Von Schusswaffe	G	8	0	0	0	0	2	2	1	0	1	2	5	1	0	1	0	2	0	0	0	3							
***4	Von Schusswaffe	M	7	0	0	0	0	1	1	1	0	1	2	4	1	0	1	0	2	0	0	0	3							
***4	Von Schusswaffe	W	1	0	0	0	0	1	1	0	0	0	0	1	0	0	0	0	0	0	0	0	0							
***5	Von unbaren Zahlungsmitteln	G	146	0	0	0	0	2	2	4	13	17	31	50	12	7	19	23	14	24	8	8	96							
***5	Von unbaren Zahlungsmitteln	M	109	0	0	0	0	0	0	2	7	9	27	36	11	6	17	18	11	19	6	2	73							
***5	Von unbaren Zahlungsmitteln	W	37	0	0	0	0	2	2	2	6	8	4	14	1	1	2	5	3	5	2	6	23							
***7	Von/aus Automat	G	28	0	0	0	0	3	3	4	4	8	3	14	1	2	3	3	3	2	2	1	14							
***7	Von/aus Automat	M	26	0	0	0	0	3	3	4	4	8	3	14	1	1	2	3	3	2	1	1	12							
***7	Von/aus Automat	W	2	0	0	0	0	0	0	0	0	0	0	0	0	1	1	0	0	0	1	0	2							
***8	V. Antiquit/Kunst-/sagr Geg-st	G	10	0	0	0	0	0	0	0	2	2	3	5	0	0	0	2	3	0	0	0	5							
***8	V. Antiquit/Kunst-/sagr Geg-st	M	9	0	0	0	0	0	0	0	2	2	2	4	0	0	0	2	3	0	0	0	5							
***8	V. Antiquit/Kunst-/sagr Geg-st	W	1	0	0	0	0	0	0	0	0	0	1	1	0	0	0	0	0	0	0	0	0							
05	D. in/aus Bank/Spark./Postfil.	G	20	0	0	0	0	0	0	1	0	1	0	1	0	1	1	4	7	4	3	0	19							
05	D. in/aus Bank/Spark./Postfil.	M	13	0	0	0	0	0	0	1	0	1	0	1	0	1	1	2	5	3	1	0	12							
05	D. in/aus Bank/Spark./Postfil.	W	7	0	0	0	0	0	0	0	0	0	0	0	0	0	0	2	2	1	2	0	7							

Schlüsselzahl der Tat	Straftat	SEX	Tatverdächtige gesamt	Kinder							Jugendliche			Heranwachsende 18 bis unter 21	gesamt Spalten 10,13,14	Erwachsene ab 21 Jahre									
				6	8	10	12	gesamt Spalten	14	16	gesamt Spalten	21	23			gesamt Spalten	25	30	40	50	60	gesamt Spalten			
				6	8	10	12	14	5 - 9	16	18	11 + 12	23			25	16,17	30	40	50	60	60 und älter	18 - 23		
1	2	3	4	5	6	7	8	9	10	11	12	13	14	15	16	17	18	19	20	21	22	23	24		
10	D. in/aus Büroräumen pp.	G	524	0	1	1	8	19	29	26	48	74	92	195	48	28	76	75	86	53	27	12	329		
10	D. in/aus Büroräumen pp.	M	452	0	1	1	8	15	25	25	39	64	84	173	47	25	72	61	79	39	20	8	279		
10	D. in/aus Büroräumen pp.	W	72	0	0	0	0	4	4	1	9	10	8	22	1	3	4	14	7	14	7	4	50		
15	D. in/aus Gastst/Hot/Pens/Kan	G	222	0	0	0	0	2	2	5	18	23	40	65	21	28	49	40	28	23	12	5	157		
15	D. in/aus Gastst/Hot/Pens/Kan	M	170	0	0	0	0	2	2	4	15	19	34	55	14	21	35	28	24	19	6	3	115		
15	D. in/aus Gastst/Hot/Pens/Kan	W	52	0	0	0	0	0	0	1	3	4	6	10	7	7	14	12	4	4	6	2	42		
25	D. in/aus Warenhäusern pp.	G	6740	7	23	50	140	438	658	718	439	1157	397	2212	230	205	435	460	797	898	714	1224	4528		
25	D. in/aus Warenhäusern pp.	M	3995	6	17	38	91	196	348	294	219	513	245	1106	148	134	282	298	560	620	435	694	2889		
25	D. in/aus Warenhäusern pp.	W	2745	1	6	12	49	242	310	424	220	644	152	1106	82	71	153	162	237	278	279	530	1639		
26	Ladendiebstahl	G	6517	7	23	49	136	430	645	699	412	1111	346	2102	216	196	412	441	770	872	708	1212	4415		
26	Ladendiebstahl	M	3831	6	17	37	89	191	340	280	201	481	203	1024	137	127	264	283	537	601	432	690	2807		
26	Ladendiebstahl	W	2686	1	6	12	47	239	305	419	211	630	143	1078	79	69	148	158	233	271	276	522	1608		
35	D. in/aus Wohnungen	G	777	0	0	1	0	12	13	34	73	107	120	240	67	51	118	98	113	123	55	30	537		
35	D. in/aus Wohnungen	M	549	0	0	0	0	7	7	22	59	81	83	171	47	40	87	72	86	82	30	21	378		
35	D. in/aus Wohnungen	W	228	0	0	1	0	5	6	12	14	26	37	69	20	11	31	26	27	41	25	9	159		
40	D. in/a. Boden-/Kellerr/Waschk	G	57	0	0	0	0	1	1	3	4	7	5	13	5	3	8	9	12	7	5	3	44		
40	D. in/a. Boden-/Kellerr/Waschk	M	50	0	0	0	0	1	1	3	4	7	5	13	5	2	7	8	11	5	5	1	37		
40	D. in/a. Boden-/Kellerr/Waschk	W	7	0	0	0	0	0	0	0	0	0	0	0	0	1	1	1	1	2	0	2	7		
45	D. in/a. Roh-/Neubau/Baustelle	G	74	0	0	0	0	1	1	1	1	2	4	7	6	8	14	11	13	17	9	3	67		
45	D. in/a. Roh-/Neubau/Baustelle	M	70	0	0	0	0	1	1	1	1	2	4	7	6	8	14	11	12	15	8	3	63		
45	D. in/a. Roh-/Neubau/Baustelle	W	4	0	0	0	0	0	0	0	0	0	0	0	0	0	0	0	1	2	1	0	4		
50	Diebstahl in/aus Kraftfahrzeug	G	233	0	2	0	1	3	6	18	26	44	47	97	16	29	45	22	40	17	9	3	136		
50	Diebstahl in/aus Kraftfahrzeug	M	225	0	2	0	1	3	6	17	25	42	45	93	16	28	44	22	38	17	9	2	132		
50	Diebstahl in/aus Kraftfahrzeug	W	8	0	0	0	0	0	0	1	1	2	2	4	0	1	1	0	2	0	0	1	4		
*550	Diebstahl an Kraftfahrzeug	G	77	0	0	0	1	5	6	3	8	11	18	35	7	6	13	11	7	8	3	0	42		
*550	Diebstahl an Kraftfahrzeug	M	72	0	0	0	1	4	5	3	8	11	17	33	7	6	13	9	7	7	3	0	39		
*550	Diebstahl an Kraftfahrzeug	W	5	0	0	0	0	1	1	0	0	0	1	2	0	0	0	2	0	1	0	0	3		
*730	Von BitM aus Krankenhaus	G	1	0	0	0	0	0	0	0	0	0	0	0	0	0	0	0	0	1	0	0	1		
*730	Von BitM aus Krankenhaus	W	1	0	0	0	0	0	0	0	0	0	0	0	0	0	0	0	0	1	0	0	1		
90	Taschendiebstahl	G	91	0	0	1	2	3	6	4	9	13	15	34	3	9	12	12	13	13	3	4	57		
90	Taschendiebstahl	M	73	0	0	1	2	2	5	4	6	10	13	28	3	8	11	11	10	10	2	1	45		
90	Taschendiebstahl	W	18	0	0	0	0	1	1	0	3	3	2	6	0	1	1	1	3	3	1	3	12		
5000	Vermögens- und Fälschungsdel.	G	13470	0	0	0	11	46	57	367	634	1001	1504	2562	1209	1096	2305	2017	2614	2179	1141	652	10908		
5000	Vermögens- und Fälschungsdel.	M	9445	0	0	0	8	26	34	206	376	582	969	1585	826	752	1578	1428	1877	1607	863	507	7860		
5000	Vermögens- und Fälschungsdel.	W	4025	0	0	0	3	20	23	161	258	419	535	977	383	344	727	589	737	572	278	145	3048		

Schlüsselzahl der Tat	Straftat	SEX	Tatverdächtige gesamt	Kinder					Jugendliche			Heranwachsende 18 bis unter 21	gesamt Spalten 10,13,14	Erwachsene ab 21 Jahre									
				6	8	10	12	gesamt Spalten 5-9	14	16	gesamt Spalten 11+12			21	23	gesamt Spalten 16,17	25	30	40	50	60	gesamt Spalten 18-23	
				bis unter 6	bis unter 8	bis unter 10	bis unter 12	14	bis unter 14	bis unter 16	bis unter 18			11+12	bis unter 21	23	25	30	40	50	60	und älter	18-23
1	2	3	4	5	6	7	8	9	10	11	12	13	14	15	16	17	18	19	20	21	22	23	24
5100	Betrug	G	11404	0	0	0	5	31	36	301	474	775	1319	2130	1092	945	2037	1778	2259	1788	912	500	9274
5100	Betrug	M	7980	0	0	0	3	15	18	157	285	442	851	1311	744	641	1385	1261	1625	1312	690	396	6669
5100	Betrug	W	3424	0	0	0	2	16	18	144	189	333	468	819	348	304	652	517	634	476	222	104	2605
5110	Waren- und Warenkreditbetrug	G	2587	0	0	0	1	4	5	7	25	32	195	232	223	187	410	379	610	513	256	187	2355
5110	Waren- und Warenkreditbetrug	M	1729	0	0	0	0	2	2	5	14	19	113	134	132	122	254	244	397	366	192	142	1595
5110	Waren- und Warenkreditbetrug	W	858	0	0	0	1	2	3	2	11	13	82	98	91	65	156	135	213	147	64	45	760
5111	Betrüger. Erlangen von Kfz.	G	7	0	0	0	0	0	0	0	0	0	0	0	0	0	0	0	2	3	2	0	7
5111	Betrüger. Erlangen von Kfz.	M	7	0	0	0	0	0	0	0	0	0	0	0	0	0	0	0	2	3	2	0	7
5112	Sonstiger Warenkreditbetrug	G	1693	0	0	0	1	2	3	4	12	16	89	108	136	121	257	233	393	357	184	161	1585
5112	Sonstiger Warenkreditbetrug	M	1112	0	0	0	0	1	1	3	4	7	44	52	76	72	148	146	253	249	141	123	1060
5112	Sonstiger Warenkreditbetrug	W	581	0	0	0	1	1	2	1	8	9	45	56	60	49	109	87	140	108	43	38	525
5113	Warenbetrug	G	949	0	0	0	0	2	2	3	14	17	111	130	94	71	165	161	229	165	71	28	819
5113	Warenbetrug	M	656	0	0	0	0	1	1	2	11	13	72	86	61	54	115	108	152	124	50	21	570
5113	Warenbetrug	W	293	0	0	0	0	1	1	1	3	4	39	44	33	17	50	53	77	41	21	7	249
5120	Grundstücks- und Baubetrug	G	5	0	0	0	0	0	0	0	0	0	0	0	0	0	0	0	2	2	0	1	5
5120	Grundstücks- und Baubetrug	M	5	0	0	0	0	0	0	0	0	0	0	0	0	0	0	0	2	2	0	1	5
5130	Beteiligungs-/Kapitalanl.-betr.	G	40	0	0	0	0	0	0	0	0	0	0	0	0	0	0	1	9	19	7	4	40
5130	Beteiligungs-/Kapitalanl.-betr.	M	35	0	0	0	0	0	0	0	0	0	0	0	0	0	0	1	7	16	7	4	35
5130	Beteiligungs-/Kapitalanl.-betr.	W	5	0	0	0	0	0	0	0	0	0	0	0	0	0	0	0	2	3	0	0	5
5131	Prospektbetrug	G	9	0	0	0	0	0	0	0	0	0	0	0	0	0	0	0	3	5	1	0	9
5131	Prospektbetrug	M	7	0	0	0	0	0	0	0	0	0	0	0	0	0	0	0	2	4	1	0	7
5131	Prospektbetrug	W	2	0	0	0	0	0	0	0	0	0	0	0	0	0	0	0	1	1	0	0	2
5132	Anlagebetrug	G	23	0	0	0	0	0	0	0	0	0	0	0	0	0	0	1	5	9	4	4	23
5132	Anlagebetrug	M	20	0	0	0	0	0	0	0	0	0	0	0	0	0	0	1	4	7	4	4	20
5132	Anlagebetrug	W	3	0	0	0	0	0	0	0	0	0	0	0	0	0	0	0	1	2	0	0	3
5133	Betrug bei Börsenspekulationen	G	1	0	0	0	0	0	0	0	0	0	0	0	0	0	0	0	1	0	0	0	1
5133	Betrug bei Börsenspekulationen	M	1	0	0	0	0	0	0	0	0	0	0	0	0	0	0	0	1	0	0	0	1
5134	Beteiligungsbetrug	G	7	0	0	0	0	0	0	0	0	0	0	0	0	0	0	0	0	5	2	0	7
5134	Beteiligungsbetrug	M	7	0	0	0	0	0	0	0	0	0	0	0	0	0	0	0	0	5	2	0	7
5140	Geldkreditbetrug	G	110	0	0	0	0	0	0	0	0	0	12	12	4	8	12	17	19	24	11	15	98
5140	Geldkreditbetrug	M	84	0	0	0	0	0	0	0	0	0	10	10	2	3	5	14	13	18	9	15	74
5140	Geldkreditbetrug	W	26	0	0	0	0	0	0	0	0	0	2	2	2	5	7	3	6	6	2	0	24

Schlüsselzahl der Tat	Straftat	SEXS	Tatverdaech-tige gesamt	Kinder							Jugendliche			Heranwachsende 18 bis 21	gesamt Spalten 10,13,14	Erwachsene ab 21 Jahre									
				6	8	10	12	gesamt Spalten	14	16	gesamt Spalten	21	23			gesamt Spalten	25	30	40	50	60	gesamt Spalten			
				6	8	10	12	14	5 - 9	16	18	11 + 12	bis unter 23			bis unter 25	16,17	bis unter 30	bis unter 40	bis unter 50	bis unter 60	60 und älter	18 - 23		
				5	6	7	8	9	10	11	12	13	14			15	16	17	18	19	20	21	22	23	24
5141	Kreditbetrug	G	8	0	0	0	0	0	0	0	0	0	0	0	1	0	1	3	2	0	1	1	8		
5141	Kreditbetrug	M	5	0	0	0	0	0	0	0	0	0	0	0	0	0	0	2	2	0	0	1	5		
5141	Kreditbetrug	W	3	0	0	0	0	0	0	0	0	0	0	0	1	0	1	1	0	0	1	0	3		
5142	Subventionsbetrug	G	1	0	0	0	0	0	0	0	0	0	0	0	0	0	0	0	0	1	0	0	1		
5142	Subventionsbetrug	W	1	0	0	0	0	0	0	0	0	0	0	0	0	0	0	0	0	1	0	0	1		
5143	Kreditbetrug	G	100	0	0	0	0	0	0	0	0	0	12	12	3	8	11	14	17	23	9	14	88		
5143	Kreditbetrug	M	78	0	0	0	0	0	0	0	0	0	10	10	2	3	5	12	11	18	8	14	68		
5143	Kreditbetrug	W	22	0	0	0	0	0	0	0	0	0	2	2	1	5	6	2	6	5	1	0	20		
5145	Wertpapierbetrug	G	1	0	0	0	0	0	0	0	0	0	0	0	0	0	0	0	0	0	1	0	1		
5145	Wertpapierbetrug	M	1	0	0	0	0	0	0	0	0	0	0	0	0	0	0	0	0	0	1	0	1		
5150	Erschleichen von Leistungen	G	5378	0	0	0	3	23	26	221	338	559	847	1432	618	519	1137	927	905	602	269	106	3946		
5150	Erschleichen von Leistungen	M	3941	0	0	0	2	10	12	115	201	316	563	891	450	396	846	721	732	453	213	85	3050		
5150	Erschleichen von Leistungen	W	1437	0	0	0	1	13	14	106	137	243	284	541	168	123	291	206	173	149	56	21	896		
5160	B. m. rewidr. erl. unb. Zahl-m	G	281	0	0	0	0	1	1	3	18	21	50	72	43	21	64	38	56	34	11	6	209		
5160	B. m. rewidr. erl. unb. Zahl-m	M	205	0	0	0	0	1	1	2	13	15	40	56	33	11	44	32	39	23	6	5	149		
5160	B. m. rewidr. erl. unb. Zahl-m	W	76	0	0	0	0	0	0	1	5	6	10	16	10	10	20	6	17	11	5	1	60		
5162	Davon Debitk. ohne PIN	G	52	0	0	0	0	0	0	0	5	5	12	17	8	4	12	7	12	3	1	0	35		
5162	Davon Debitk. ohne PIN	M	34	0	0	0	0	0	0	0	4	4	10	14	3	2	5	5	8	1	1	0	20		
5162	Davon Debitk. ohne PIN	W	18	0	0	0	0	0	0	0	1	1	2	3	5	2	7	2	4	2	0	0	15		
5163	Debitkarten mit PIN	G	88	0	0	0	0	0	0	2	6	8	13	21	12	5	17	11	22	11	3	3	67		
5163	Debitkarten mit PIN	M	66	0	0	0	0	0	0	1	4	5	10	15	10	5	15	10	14	8	2	2	51		
5163	Debitkarten mit PIN	W	22	0	0	0	0	0	0	1	2	3	3	6	2	0	2	1	8	3	1	1	16		
5164	Kreditkarten	G	42	0	0	0	0	0	0	0	4	4	9	13	4	3	7	3	9	9	1	0	29		
5164	Kreditkarten	M	33	0	0	0	0	0	0	0	3	3	9	12	4	2	6	3	6	6	0	0	21		
5164	Kreditkarten	W	9	0	0	0	0	0	0	0	1	1	0	1	0	1	1	0	3	3	1	0	8		
5165	Daten von Zahlungskarten	G	47	0	0	0	0	1	1	1	3	4	5	10	9	4	13	6	6	5	5	2	37		
5165	Daten von Zahlungskarten	M	35	0	0	0	0	1	1	1	2	3	4	8	9	1	10	4	5	3	3	2	27		
5165	Daten von Zahlungskarten	W	12	0	0	0	0	0	0	0	1	1	1	2	0	3	3	2	1	2	2	0	10		
5169	Sonst. unbare Zahlungsmittel	G	62	0	0	0	0	0	0	0	0	0	14	14	11	6	17	11	9	9	1	1	48		
5169	Sonst. unbare Zahlungsmittel	M	43	0	0	0	0	0	0	0	0	0	10	10	8	1	9	10	8	5	0	1	33		
5169	Sonst. unbare Zahlungsmittel	W	19	0	0	0	0	0	0	0	0	0	4	4	3	5	8	1	1	4	1	0	15		
5170	Sonstiger Betrug	G	3534	0	0	0	1	3	4	75	118	193	332	529	268	244	512	500	750	666	376	201	3005		
5170	Sonstiger Betrug	M	2367	0	0	0	1	2	3	38	74	112	205	320	169	134	303	314	501	491	277	161	2047		
5170	Sonstiger Betrug	W	1167	0	0	0	0	1	1	37	44	81	127	209	99	110	209	186	249	175	99	40	958		
5171	Leistungsbetrug	G	365	0	0	0	1	0	1	2	11	13	24	38	18	31	49	57	83	74	44	20	327		
5171	Leistungsbetrug	M	222	0	0	0	1	0	1	2	6	8	12	21	8	15	23	24	49	56	33	16	201		
5171	Leistungsbetrug	W	143	0	0	0	0	0	0	0	5	5	12	17	10	16	26	33	34	18	11	4	126		

Schlüsselzahl der Tat	Straftat	SEX	Tatverdächtige gesamt	Kinder							Jugendliche			Heranwachsende 18 bis unter 21	Erwachsene ab 21 Jahre										
				6		8 bis unter 10		12	gesamt Spalten 5 - 9	14 bis unter 16		gesamt Spalten 11 + 12	21 bis unter 23		23 bis unter 25		gesamt Spalten 16,17	25 bis unter 30		40 bis unter 50		60 und älter		gesamt Spalten 18 - 23	
				6	8	10	12	14	16	18	11 + 12	18 bis 19	20 bis 21		22 bis 23	24 bis 25	26 bis 27	28 bis 29	30 bis 31	32 bis 33	34 bis 35	36 bis 37	38 bis 39	40 bis 41	42 bis 43
1	2	3	4	5	6	7	8	9	10	11	12	13	14	15	16	17	18	19	20	21	22	23	24		
5172	Leistungskreditbetrug	G	342	0	0	0	0	1	1	2	5	7	15	23	24	24	48	43	80	81	42	25	319		
5172	Leistungskreditbetrug	M	253	0	0	0	0	0	0	1	4	5	13	18	16	19	35	27	58	61	34	20	235		
5172	Leistungskreditbetrug	W	89	0	0	0	0	1	1	1	1	2	2	5	8	5	13	16	22	20	8	5	84		
5174	Betr. z.N. Vers./Vers.-missbr.	G	57	0	0	0	0	0	0	0	0	0	1	1	2	2	4	10	19	12	7	4	56		
5174	Betr. z.N. Vers./Vers.-missbr.	M	38	0	0	0	0	0	0	0	0	0	1	1	2	1	3	6	14	9	3	2	37		
5174	Betr. z.N. Vers./Vers.-missbr.	W	19	0	0	0	0	0	0	0	0	0	0	0	0	1	1	4	5	3	4	2	19		
5175	Computerbetrug	G	117	0	0	0	0	1	1	4	5	9	7	17	10	8	18	32	32	7	7	4	100		
5175	Computerbetrug	M	94	0	0	0	0	1	1	4	5	9	7	17	8	2	10	26	26	6	6	3	77		
5175	Computerbetrug	W	23	0	0	0	0	0	0	0	0	0	0	0	2	6	8	6	6	1	1	1	23		
5176	Provisionsbetrug	G	29	0	0	0	0	0	0	0	0	0	5	5	0	5	5	6	6	5	0	2	24		
5176	Provisionsbetrug	M	26	0	0	0	0	0	0	0	0	0	4	4	0	5	5	5	5	5	0	2	22		
5176	Provisionsbetrug	W	3	0	0	0	0	0	0	0	0	0	1	1	0	0	0	1	1	0	0	0	2		
5177	B. z.N. Soz-vers/-Vers-träger	G	43	0	0	0	0	0	0	0	0	0	0	0	2	4	6	8	15	7	5	2	43		
5177	B. z.N. Soz-vers/-Vers-träger	M	28	0	0	0	0	0	0	0	0	0	0	0	1	3	4	5	8	4	5	2	28		
5177	B. z.N. Soz-vers/-Vers-träger	W	15	0	0	0	0	0	0	0	0	0	0	0	1	1	2	3	7	3	0	0	15		
5178	Sonstiger Sozialleistungsbetr.	G	166	0	0	0	0	0	0	0	0	0	1	1	12	8	20	25	44	40	26	10	165		
5178	Sonstiger Sozialleistungsbetr.	M	104	0	0	0	0	0	0	0	0	0	1	1	6	4	10	15	29	26	14	9	103		
5178	Sonstiger Sozialleistungsbetr.	W	62	0	0	0	0	0	0	0	0	0	0	0	6	4	10	10	15	14	12	1	62		
5179	Betr. m. Zug.-ber. zu Komm.-d.	G	9	0	0	0	0	0	0	0	1	1	0	1	0	0	0	4	2	0	0	2	8		
5179	Betr. m. Zug.-ber. zu Komm.-d.	M	8	0	0	0	0	0	0	0	1	1	0	1	0	0	0	4	1	0	0	2	7		
5179	Betr. m. Zug.-ber. zu Komm.-d.	W	1	0	0	0	0	0	0	0	0	0	0	0	0	0	0	0	1	0	0	0	1		
5181	Abrechnungsbetrug	G	110	0	0	0	0	0	0	0	1	1	2	3	4	2	6	8	32	40	11	10	107		
5181	Abrechnungsbetrug	M	87	0	0	0	0	0	0	0	1	1	1	2	2	2	4	5	21	38	7	10	85		
5181	Abrechnungsbetrug	W	23	0	0	0	0	0	0	0	0	0	1	1	2	0	2	3	11	2	4	0	22		
5182	Einmietbetrug	G	69	0	0	0	0	0	0	0	0	0	1	1	8	3	11	12	19	12	11	3	68		
5182	Einmietbetrug	M	47	0	0	0	0	0	0	0	0	0	1	1	4	2	6	7	14	9	8	2	46		
5182	Einmietbetrug	W	22	0	0	0	0	0	0	0	0	0	0	0	4	1	5	5	5	3	3	1	22		
5183	Kontoeröffn.-/Überweis.-betr.	G	206	0	0	0	0	0	0	1	3	4	38	42	21	16	37	28	49	26	17	7	164		
5183	Kontoeröffn.-/Überweis.-betr.	M	153	0	0	0	0	0	0	1	0	1	27	28	16	11	27	22	37	18	15	6	125		
5183	Kontoeröffn.-/Überweis.-betr.	W	53	0	0	0	0	0	0	0	3	3	11	14	5	5	10	6	12	8	2	1	39		
5184	Zechbetrug	G	146	0	0	0	0	0	0	0	2	2	9	11	6	7	13	12	33	44	19	14	135		
5184	Zechbetrug	M	119	0	0	0	0	0	0	0	2	2	8	10	5	5	10	11	24	37	16	11	109		
5184	Zechbetrug	W	27	0	0	0	0	0	0	0	0	0	1	1	1	2	3	1	9	7	3	3	26		
5188	Kreditvermittlungsbetrug	G	10	0	0	0	0	0	0	0	0	0	1	1	0	0	0	0	1	7	0	1	9		
5188	Kreditvermittlungsbetrug	M	8	0	0	0	0	0	0	0	0	0	0	0	0	0	0	0	0	7	0	1	8		
5188	Kreditvermittlungsbetrug	W	2	0	0	0	0	0	0	0	0	0	1	1	0	0	0	0	1	0	0	0	1		

Schlüsselzahl der Tat	Straftat	SEX gesamt	Tatver- daech- tige gesamt	Kinder						Jugendliche			Heran- wache 18 bis 21	gesamt Spalten 10,13,14	Erwachsene ab 21 Jahre								
				6	8	10	12	gesamt	14	16	gesamt	21			23	gesamt	25	30	40	50	60	gesamt	
				bis	unter	bis	unter	Spalten	bis	unter	Spalten	bis			unter	Spalten	bis	unter	bis	unter	und	Spalten	
				5 - 9	16	18	11 + 12	unter 21	23	25	16,17	30			40	50	60	älter	18 - 23				
1	2	3	4	5	6	7	8	9	10	11	12	13	14	15	16	17	18	19	20	21	22	23	24
5189	Sonstige Betrugsarten	G	2020	0	0	0	0	1	1	66	93	159	242	402	178	144	322	282	371	347	195	101	1618
5189	Sonstige Betrugsarten	M	1289	0	0	0	0	1	1	30	57	87	140	228	108	69	177	171	244	249	142	78	1061
5189	Sonstige Betrugsarten	W	731	0	0	0	0	0	0	36	36	72	102	174	70	75	145	111	127	98	53	23	557
5200	Veruntreuungen	G	304	0	0	0	0	0	0	0	2	2	12	14	6	14	20	23	60	84	57	46	290
5200	Veruntreuungen	M	213	0	0	0	0	0	0	0	1	1	8	9	2	8	10	10	43	65	44	32	204
5200	Veruntreuungen	W	91	0	0	0	0	0	0	0	1	1	4	5	4	6	10	13	17	19	13	14	86
5210	Untreue	G	173	0	0	0	0	0	0	0	0	0	1	1	2	3	5	7	27	54	45	34	172
5210	Untreue	M	119	0	0	0	0	0	0	0	0	0	0	0	1	1	2	2	21	39	33	22	119
5210	Untreue	W	54	0	0	0	0	0	0	0	0	0	1	1	1	2	3	5	6	15	12	12	53
5211	Untreue bei Kapitalanlageges.	G	11	0	0	0	0	0	0	0	0	0	0	0	0	0	0	0	0	5	3	3	11
5211	Untreue bei Kapitalanlageges.	M	9	0	0	0	0	0	0	0	0	0	0	0	0	0	0	0	0	4	2	3	9
5211	Untreue bei Kapitalanlageges.	W	2	0	0	0	0	0	0	0	0	0	0	0	0	0	0	0	0	1	1	0	2
5220	Vorenth./Veruntr. v. Arb-entg.	G	83	0	0	0	0	0	0	0	0	0	1	1	1	0	1	6	25	27	12	11	82
5220	Vorenth./Veruntr. v. Arb-entg.	M	69	0	0	0	0	0	0	0	0	0	1	1	0	0	0	4	19	24	11	10	68
5220	Vorenth./Veruntr. v. Arb-entg.	W	14	0	0	0	0	0	0	0	0	0	0	0	1	0	1	2	6	3	1	1	14
5230	Missbr. v. Scheck-/Kreditkart.	G	48	0	0	0	0	0	0	0	2	2	10	12	3	11	14	10	8	3	0	1	36
5230	Missbr. v. Scheck-/Kreditkart.	M	25	0	0	0	0	0	0	0	1	1	7	8	1	7	8	4	3	2	0	0	17
5230	Missbr. v. Scheck-/Kreditkart.	W	23	0	0	0	0	0	0	0	1	1	3	4	2	4	6	6	5	1	0	1	19
5300	Unterschlagung	G	1530	0	0	0	5	9	14	45	62	107	165	286	121	134	255	218	276	277	133	85	1244
5300	Unterschlagung	M	1125	0	0	0	4	7	11	34	49	83	123	217	86	100	186	157	199	205	99	62	908
5300	Unterschlagung	W	405	0	0	0	1	2	3	11	13	24	42	69	35	34	69	61	77	72	34	23	336
5310	Unterschlagung von Kfz	G	134	0	0	0	0	0	0	2	3	5	5	10	7	10	17	16	23	41	16	11	124
5310	Unterschlagung von Kfz	M	111	0	0	0	0	0	0	2	3	5	2	7	7	9	16	14	20	33	13	8	104
5310	Unterschlagung von Kfz	W	23	0	0	0	0	0	0	0	0	0	3	3	0	1	1	2	3	8	3	3	20
5400	Urkundenfälschung	G	625	0	0	0	1	5	6	35	121	156	65	227	26	32	58	62	90	96	59	33	398
5400	Urkundenfälschung	M	425	0	0	0	1	4	5	22	62	84	34	123	21	23	44	43	69	75	44	27	302
5400	Urkundenfälschung	W	200	0	0	0	0	1	1	13	59	72	31	104	5	9	14	19	21	21	15	6	96
5410	Fälsch. techn. Aufzeichnungen	G	1	0	0	0	0	0	0	0	0	0	0	0	0	0	0	0	1	0	0	0	1
5410	Fälsch. techn. Aufzeichnungen	M	1	0	0	0	0	0	0	0	0	0	0	0	0	0	0	0	1	0	0	0	1
5420	Fälschung zur Erlangung v. BtM	G	19	0	0	0	0	0	0	0	0	0	1	1	0	2	2	3	5	6	1	1	18
5420	Fälschung zur Erlangung v. BtM	M	16	0	0	0	0	0	0	0	0	0	1	1	0	2	2	2	4	5	1	1	15
5420	Fälschung zur Erlangung v. BtM	W	3	0	0	0	0	0	0	0	0	0	0	0	0	0	0	1	1	1	0	0	3
5430	F. Daten/T. Rechtsverk. bei DV	G	15	0	0	0	1	0	1	1	0	1	2	4	0	1	1	1	3	5	0	1	11
5430	F. Daten/T. Rechtsverk. bei DV	M	15	0	0	0	1	0	1	1	0	1	2	4	0	1	1	1	3	5	0	1	11
5500	Geld-/Wertzeichenfälschung pp.	G	17	0	0	0	0	1	1	1	1	0	1	5	1	3	4	3	2	0	1	0	10
5500	Geld-/Wertzeichenfälschung pp.	M	15	0	0	0	0	0	0	1	0	1	4	5	1	3	4	3	2	0	1	0	10
5500	Geld-/Wertzeichenfälschung pp.	W	2	0	0	0	0	1	1	0	0	0	1	2	0	0	0	0	0	0	0	0	0

Schlüsselzahl der Tat	Straftat	SE X U S	Tatverdaech-tige gesamt	Kinder						Jugendliche			Heran-wach-sende 18 bis unter 21	Erwachsene ab 21 Jahre										
				6	8	10	12	gesamt Spalten	14	16	gesamt Spalten	21		23	gesamt Spalten	25	30	40	50	60	gesamt Spalter			
				6	8	10	12	14	5 - 9	16	18	11 + 12		23	25	16,17	30	40	50	60	60 und älter	18 - 23		
1	2	3	4	5	6	7	8	9	10	11	12	13	14	15	16	17	18	19	20	21	22	23	24	
5510	Geld-/Wertzeichenfälschung	G	3	0	0	0	0	1	1	1	0	1	0	2	1	0	1	0	0	0	0	0	0	1
5510	Geld-/Wertzeichenfälschung	M	2	0	0	0	0	0	0	1	0	1	0	1	1	0	1	0	0	0	0	0	0	1
5510	Geld-/Wertzeichenfälschung	W	1	0	0	0	0	1	1	0	0	0	0	1	0	0	0	0	0	0	0	0	0	0
5520	Inverkehrbringen v. Falschgeld	G	14	0	0	0	0	0	0	0	0	0	5	5	0	3	3	3	2	0	1	0	9	
5520	Inverkehrbringen v. Falschgeld	M	13	0	0	0	0	0	0	0	0	0	4	4	0	3	3	3	2	0	1	0	9	
5520	Inverkehrbringen v. Falschgeld	W	1	0	0	0	0	0	0	0	0	0	1	1	0	0	0	0	0	0	0	0	0	
5600	Insolvenzstraft. (283, 283a-d)	G	15	0	0	0	0	0	0	0	0	0	0	0	0	0	0	0	2	10	2	1	15	
5600	Insolvenzstraft. (283, 283a-d)	M	15	0	0	0	0	0	0	0	0	0	0	0	0	0	0	0	2	10	2	1	15	
5610	Bankrott	G	6	0	0	0	0	0	0	0	0	0	0	0	0	0	0	0	0	5	0	1	6	
5610	Bankrott	M	6	0	0	0	0	0	0	0	0	0	0	0	0	0	0	0	0	5	0	1	6	
5620	Bes. schw. Fall des Bankrotts	G	4	0	0	0	0	0	0	0	0	0	0	0	0	0	0	0	1	3	0	0	4	
5620	Bes. schw. Fall des Bankrotts	M	4	0	0	0	0	0	0	0	0	0	0	0	0	0	0	0	1	3	0	0	4	
5630	Verletzung d. Buchführungspf.	G	3	0	0	0	0	0	0	0	0	0	0	0	0	0	0	0	0	1	2	0	3	
5630	Verletzung d. Buchführungspf.	M	3	0	0	0	0	0	0	0	0	0	0	0	0	0	0	0	0	1	2	0	3	
5640	Gläubigerbegünstigung	G	2	0	0	0	0	0	0	0	0	0	0	0	0	0	0	0	1	1	0	0	2	
5640	Gläubigerbegünstigung	M	2	0	0	0	0	0	0	0	0	0	0	0	0	0	0	0	1	1	0	0	2	
6000	Sonst. Straftatbest. gem. StGB	G	10725	7	42	57	87	212	405	434	618	1052	1059	2516	625	579	1204	1245	1752	2005	1125	878	8209	
6000	Sonst. Straftatbest. gem. StGB	M	8449	7	41	54	75	170	347	334	505	839	860	2046	512	454	966	995	1368	1556	868	650	6403	
6000	Sonst. Straftatbest. gem. StGB	W	2276	0	1	3	12	42	58	100	113	213	199	470	113	125	238	250	384	449	257	228	1806	
6100	Erpressung	G	95	0	1	2	2	3	8	5	5	10	7	25	4	3	7	10	18	22	8	5	70	
6100	Erpressung	M	78	0	1	1	2	3	7	4	4	8	5	20	3	1	4	9	15	18	7	5	58	
6100	Erpressung	W	17	0	0	1	0	0	1	1	1	2	2	5	1	2	3	1	3	4	1	0	12	
6110	Erpressung auf sex. Grundlage	G	4	0	0	0	0	0	0	0	1	1	1	2	0	0	0	1	0	1	0	0	2	
6110	Erpressung auf sex. Grundlage	M	2	0	0	0	0	0	0	0	0	0	1	1	0	0	0	0	0	1	0	0	1	
6110	Erpressung auf sex. Grundlage	W	2	0	0	0	0	0	0	0	1	1	0	1	0	0	0	1	0	0	0	0	1	
6200	Widerst g. Staatsgew/öff. Ordn	G	2454	0	2	3	12	35	52	92	145	237	334	623	182	135	317	276	396	432	236	174	1831	
6200	Widerst g. Staatsgew/öff. Ordn	M	1946	0	2	2	10	31	45	64	110	174	259	478	153	107	260	227	320	342	187	132	1468	
6200	Widerst g. Staatsgew/öff. Ordn	W	508	0	0	1	2	4	7	28	35	63	75	145	29	28	57	49	76	90	49	42	363	
6210	Widerst. gegen d. Staatsgewalt	G	699	0	0	0	0	2	2	14	32	46	110	158	58	65	123	104	127	108	51	28	541	
6210	Widerst. gegen d. Staatsgewalt	M	583	0	0	0	0	2	2	7	23	30	91	123	48	55	103	94	110	92	38	23	460	
6210	Widerst. gegen d. Staatsgewalt	W	116	0	0	0	0	0	0	7	9	16	19	35	10	10	20	10	17	16	13	5	81	
6220	Hausfriedensbr. insg. 123, 124	G	1300	0	0	0	2	21	23	58	92	150	158	331	74	52	126	124	206	252	148	113	969	
6220	Hausfriedensbr. insg. 123, 124	M	1028	0	0	0	1	19	20	42	69	111	122	253	62	38	100	96	165	204	120	90	775	
6220	Hausfriedensbr. insg. 123, 124	W	272	0	0	0	1	2	3	16	23	39	36	78	12	14	26	28	41	48	28	23	194	
6221	Hausfriedensbruch § 123 StGB	G	1300	0	0	0	2	21	23	58	92	150	158	331	74	52	126	124	206	252	148	113	969	
6221	Hausfriedensbruch § 123 StGB	M	1028	0	0	0	1	19	20	42	69	111	122	253	62	38	100	96	165	204	120	90	775	
6221	Hausfriedensbruch § 123 StGB	W	272	0	0	0	1	2	3	16	23	39	36	78	12	14	26	28	41	48	28	23	194	

Schlüsselzahl der Tat	Straftat	SEX	Tatverdaech-tige gesamt	Kinder							Jugendliche			Heranwachsende 18 bis 20	gesamt Spalten 10,13,14	Erwachsene ab 21 Jahre									
				6	8	10	12	gesamt Spalten	14	16	gesamt Spalten	21	23			gesamt Spalten	25	30	40	50	60	gesamt Spalter			
				6	8	10	12	14	5 - 9	16	18	11 + 12	bis unter			bis unter	bis unter	bis unter	bis unter	bis unter	bis unter	und älter	18 - 23		
				5	6	7	8	9	10	11	12	13	14			15	16	17	18	19	20	21	22	23	24
6230	Landfriedensbruch	G	57	0	0	0	0	0	0	0	4	4	16	20	14	6	20	11	6	0	0	0	37		
6230	Landfriedensbruch	M	57	0	0	0	0	0	0	0	4	4	16	20	14	6	20	11	6	0	0	0	37		
6240	Vortäuschen einer Straftat	G	205	0	0	0	2	2	4	8	6	14	37	55	23	9	32	22	30	36	18	12	150		
6240	Vortäuschen einer Straftat	M	137	0	0	0	2	2	4	4	5	9	22	35	17	5	22	16	17	25	15	7	102		
6240	Vortäuschen einer Straftat	W	68	0	0	0	0	0	0	4	1	5	15	20	6	4	10	6	13	11	3	5	48		
6241	Vortäuschen eines Raubes	G	44	0	0	0	1	1	2	3	1	4	8	14	8	3	11	4	3	8	4	0	30		
6241	Vortäuschen eines Raubes	M	37	0	0	0	1	1	2	2	1	3	7	12	7	2	9	4	3	5	4	0	25		
6241	Vortäuschen eines Raubes	W	7	0	0	0	0	0	0	1	0	1	1	2	1	1	2	0	0	3	0	0	5		
6242	Vortäuschen eines Diebstahls	G	34	0	0	0	0	0	0	0	3	3	9	12	1	0	1	5	5	5	3	3	22		
6242	Vortäuschen eines Diebstahls	M	24	0	0	0	0	0	0	0	3	3	5	8	1	0	1	4	2	5	2	2	16		
6242	Vortäuschen eines Diebstahls	W	10	0	0	0	0	0	0	0	0	0	4	4	0	0	0	1	3	0	1	1	6		
6260	Gewaltdarstellung	G	6	0	0	0	1	2	3	2	0	2	0	5	0	0	0	0	1	0	0	0	1		
6260	Gewaltdarstellung	M	5	0	0	0	1	2	3	1	0	1	0	4	0	0	0	0	1	0	0	0	1		
6260	Gewaltdarstellung	W	1	0	0	0	0	0	0	1	0	1	0	1	0	0	0	0	0	0	0	0	0		
6261	Schriften an Pers. u. 18 Jahre	G	2	0	0	0	1	0	1	1	0	1	0	2	0	0	0	0	0	0	0	0	0		
6261	Schriften an Pers. u. 18 Jahre	M	2	0	0	0	1	0	1	1	0	1	0	2	0	0	0	0	0	0	0	0	0		
6270	Volksverhetzung	G	11	0	0	0	0	1	1	0	2	2	0	3	0	0	0	0	2	1	2	3	8		
6270	Volksverhetzung	M	11	0	0	0	0	1	1	0	2	2	0	3	0	0	0	0	2	1	2	3	8		
6300	Begün/Strafvereit/Hehler/Geldw	G	410	0	0	0	0	4	4	8	21	29	44	77	28	27	55	71	93	65	33	16	333		
6300	Begün/Strafvereit/Hehler/Geldw	M	330	0	0	0	0	2	2	8	17	25	36	63	21	18	39	58	77	50	29	14	267		
6300	Begün/Strafvereit/Hehler/Geldw	W	80	0	0	0	0	2	2	0	4	4	8	14	7	9	16	13	16	15	4	2	66		
6310	Hehlerei von Kfz	G	27	0	0	0	0	0	0	0	4	4	2	6	2	1	3	8	7	1	2	0	21		
6310	Hehlerei von Kfz	M	27	0	0	0	0	0	0	0	4	4	2	6	2	1	3	8	7	1	2	0	21		
6311	Gewerbsmäßige Hehlerei v. Kfz.	G	3	0	0	0	0	0	0	0	0	0	0	0	0	0	0	2	1	0	0	0	3		
6311	Gewerbsmäßige Hehlerei v. Kfz.	M	3	0	0	0	0	0	0	0	0	0	0	0	0	0	0	2	1	0	0	0	3		
6320	Sonstige Hehlerei	G	245	0	0	0	0	3	3	5	12	17	31	51	16	20	36	41	55	39	15	8	194		
6320	Sonstige Hehlerei	M	207	0	0	0	0	1	1	5	9	14	25	40	14	15	29	33	50	34	13	8	167		
6320	Sonstige Hehlerei	W	38	0	0	0	0	2	2	0	3	3	6	11	2	5	7	8	5	5	2	0	27		
6321	Sonst. gewerbsmäßige Hehlerei	G	17	0	0	0	0	0	0	0	1	1	2	3	0	0	0	2	8	2	2	0	14		
6321	Sonst. gewerbsmäßige Hehlerei	M	15	0	0	0	0	0	0	0	1	1	2	3	0	0	0	1	7	2	2	0	12		
6321	Sonst. gewerbsmäßige Hehlerei	W	2	0	0	0	0	0	0	0	0	0	0	0	0	0	0	1	1	0	0	0	2		
6322	Sonstige Bandenhehlerei	G	2	0	0	0	0	0	0	0	0	0	0	0	0	0	0	1	1	0	0	0	2		
6322	Sonstige Bandenhehlerei	M	2	0	0	0	0	0	0	0	0	0	0	0	0	0	0	1	1	0	0	0	2		
6323	Sonst. gewerbsm. Bandenhehler.	G	1	0	0	0	0	0	0	0	0	0	0	0	0	0	0	0	1	0	0	1	1		
6323	Sonst. gewerbsm. Bandenhehler.	M	1	0	0	0	0	0	0	0	0	0	0	0	0	0	0	0	1	0	0	1	1		
6330	Geldw/Verschl. unr. Verm-werte	G	118	0	0	0	0	0	0	0	3	3	10	13	8	6	14	19	27	24	14	7	105		
6330	Geldw/Verschl. unr. Verm-werte	M	82	0	0	0	0	0	0	0	2	2	8	10	4	2	6	15	19	15	12	5	72		
6330	Geldw/Verschl. unr. Verm-werte	W	36	0	0	0	0	0	0	0	1	1	2	3	4	4	8	4	8	9	2	2	33		

Schlüsselzahl der Tat	Straftat	SEXS	Tatverdächtige gesamt	Kinder							Jugendliche			Heranwachsende 18 bis unter 21	Erwachsene ab 21 Jahre									
				6	8	10	12	gesamt Spalten	14	16	gesamt Spalten	21	23		gesamt Spalten	25	30	40	50	60	gesamt Spalten			
				bis unter				5 - 9	bis unter		11 + 12	bis unter			16,17	bis unter		bis unter		60 und älter	18 - 23			
				6	8	10	12	14	5	9	10	11	12		13	14	15	16	17	18	19	20	21	22
6400	Brandstift./Herbeif. Brandgef.	G	166	1	2	0	2	5	10	14	7	21	16	47	7	6	13	6	21	20	28	31	119	
6400	Brandstift./Herbeif. Brandgef.	M	124	1	2	0	2	5	10	13	6	19	13	42	5	5	10	2	17	12	22	19	82	
6400	Brandstift./Herbeif. Brandgef.	W	42	0	0	0	0	0	0	1	1	2	3	5	2	1	3	4	4	8	6	12	37	
6410	Vors. Brandstift./Herbeif -gef	G	85	1	0	0	0	4	5	11	6	17	14	36	5	5	10	3	12	5	12	7	49	
6410	Vors. Brandstift./Herbeif -gef	M	71	1	0	0	0	4	5	10	5	15	12	32	5	4	9	2	12	2	10	4	39	
6410	Vors. Brandstift./Herbeif -gef	W	14	0	0	0	0	0	0	1	1	2	2	4	0	1	1	1	0	3	2	3	10	
6500	Wettbew.-/Korrupt.-/Amtsdel.	G	245	0	0	0	0	0	0	0	0	0	0	0	0	3	3	21	71	86	50	14	245	
6500	Wettbew.-/Korrupt.-/Amtsdel.	M	220	0	0	0	0	0	0	0	0	0	0	0	0	3	3	17	60	80	48	12	220	
6500	Wettbew.-/Korrupt.-/Amtsdel.	W	25	0	0	0	0	0	0	0	0	0	0	0	0	0	0	4	11	6	2	2	25	
6510	Vorteilsannahme/Bestechlich.	G	9	0	0	0	0	0	0	0	0	0	0	0	0	0	0	0	2	3	4	0	9	
6510	Vorteilsannahme/Bestechlich.	M	8	0	0	0	0	0	0	0	0	0	0	0	0	0	0	0	2	2	4	0	8	
6510	Vorteilsannahme/Bestechlich.	W	1	0	0	0	0	0	0	0	0	0	0	0	0	0	0	0	0	1	0	0	1	
6511	Vorteilsannahme	G	2	0	0	0	0	0	0	0	0	0	0	0	0	0	0	0	0	0	2	0	2	
6511	Vorteilsannahme	M	2	0	0	0	0	0	0	0	0	0	0	0	0	0	0	0	0	0	2	0	2	
6512	Bestechlichkeit	G	7	0	0	0	0	0	0	0	0	0	0	0	0	0	0	0	2	3	2	0	7	
6512	Bestechlichkeit	M	6	0	0	0	0	0	0	0	0	0	0	0	0	0	0	0	2	2	2	0	6	
6512	Bestechlichkeit	W	1	0	0	0	0	0	0	0	0	0	0	0	0	0	0	0	0	1	0	0	1	
6520	Vorteilsgewährung / Bestechung	G	21	0	0	0	0	0	0	0	0	0	0	0	0	1	1	2	4	7	6	1	21	
6520	Vorteilsgewährung / Bestechung	M	19	0	0	0	0	0	0	0	0	0	0	0	0	1	1	2	4	6	6	0	19	
6520	Vorteilsgewährung / Bestechung	W	2	0	0	0	0	0	0	0	0	0	0	0	0	0	0	0	0	1	0	1	2	
6521	Vorteilsgewährung	G	7	0	0	0	0	0	0	0	0	0	0	0	0	0	0	1	2	4	0	0	7	
6521	Vorteilsgewährung	M	7	0	0	0	0	0	0	0	0	0	0	0	0	0	0	1	2	4	0	0	7	
6522	Bestechung	G	13	0	0	0	0	0	0	0	0	0	0	0	0	1	1	1	2	3	5	1	13	
6522	Bestechung	M	11	0	0	0	0	0	0	0	0	0	0	0	0	1	1	1	2	2	5	0	11	
6522	Bestechung	W	2	0	0	0	0	0	0	0	0	0	0	0	0	0	0	0	0	1	0	1	2	
6523	Bestechung (gew./Bandenmitgl.)	G	1	0	0	0	0	0	0	0	0	0	0	0	0	0	0	0	0	0	1	0	1	
6523	Bestechung (gew./Bandenmitgl.)	M	1	0	0	0	0	0	0	0	0	0	0	0	0	0	0	0	0	0	1	0	1	
6550	Sonstige Straftaten im Amt	G	150	0	0	0	0	0	0	0	0	0	0	0	0	2	2	18	50	55	22	3	150	
6550	Sonstige Straftaten im Amt	M	135	0	0	0	0	0	0	0	0	0	0	0	0	2	2	14	43	54	20	2	135	
6550	Sonstige Straftaten im Amt	W	15	0	0	0	0	0	0	0	0	0	0	0	0	0	0	4	7	1	2	1	15	
6551	Körperverletzung im Amt	G	102	0	0	0	0	0	0	0	0	0	0	0	0	1	1	12	42	33	11	3	102	
6551	Körperverletzung im Amt	M	93	0	0	0	0	0	0	0	0	0	0	0	0	1	1	10	37	33	10	2	93	
6551	Körperverletzung im Amt	W	9	0	0	0	0	0	0	0	0	0	0	0	0	0	0	2	5	0	1	1	9	
6552	Verletz. d. Dienstgeheimnisses	G	2	0	0	0	0	0	0	0	0	0	0	0	0	0	0	0	0	1	1	0	2	
6552	Verletz. d. Dienstgeheimnisses	M	2	0	0	0	0	0	0	0	0	0	0	0	0	0	0	0	0	1	1	0	2	

Schlüsselzahl der Tat	Straftat	SEX	Tatverdächtige gesamt	Kinder							Jugendliche			Heranwachsende 18 bis 21	gesamt 10,13,14	Erwachsene ab 21 Jahre									
				6	8	10	12	gesamt Spalten	14 bis unter 16	16 bis unter 18	gesamt Spalten 11 + 12	21 bis unter 23	23			25	gesamt Spalten 16,17	25 bis unter 30	30 bis unter 40	40 bis unter 50	50 bis unter 60	60 und älter	gesamt Spalten 18 - 23		
				5	6	7	8	9	10	11	12	13	14			15	16	17	18	19	20	21	22	23	24
6570	Bestechl/Bestechu-gesch. Verk.	G	65	0	0	0	0	0	0	0	0	0	0	0	0	0	0	1	15	21	18	10	65		
6570	Bestechl/Bestechu-gesch. Verk.	M	58	0	0	0	0	0	0	0	0	0	0	0	0	0	0	1	11	18	18	10	58		
6570	Bestechl/Bestechu-gesch. Verk.	W	7	0	0	0	0	0	0	0	0	0	0	0	0	0	0	0	4	3	0	0	7		
6571	Bestechl/Bestechu-gesch. Verk.	G	40	0	0	0	0	0	0	0	0	0	0	0	0	0	1	10	9	13	7	40			
6571	Bestechl/Bestechu-gesch. Verk.	M	37	0	0	0	0	0	0	0	0	0	0	0	0	1	7	9	13	7	7	37			
6571	Bestechl/Bestechu-gesch. Verk.	W	3	0	0	0	0	0	0	0	0	0	0	0	0	0	0	3	0	0	0	3			
6572	- § 300 Satz 2 Nr. 2 StGB	G	18	0	0	0	0	0	0	0	0	0	0	0	0	0	0	5	9	1	3	18			
6572	- § 300 Satz 2 Nr. 2 StGB	M	14	0	0	0	0	0	0	0	0	0	0	0	0	0	0	4	6	1	3	14			
6572	- § 300 Satz 2 Nr. 2 StGB	W	4	0	0	0	0	0	0	0	0	0	0	0	0	0	0	1	3	0	0	4			
6573	- § 300 Satz 2 Nr. 1 StGB	G	12	0	0	0	0	0	0	0	0	0	0	0	0	0	0	1	5	5	1	12			
6573	- § 300 Satz 2 Nr. 1 StGB	M	11	0	0	0	0	0	0	0	0	0	0	0	0	0	0	0	5	5	1	11			
6573	- § 300 Satz 2 Nr. 1 StGB	W	1	0	0	0	0	0	0	0	0	0	0	0	0	0	0	1	0	0	0	1			
6600	Strafbarer Eigennutz	G	49	0	0	0	0	0	0	0	1	1	2	3	2	4	6	6	10	13	6	5	46		
6600	Strafbarer Eigennutz	M	43	0	0	0	0	0	0	0	1	1	2	3	2	4	6	5	9	11	4	5	40		
6600	Strafbarer Eigennutz	W	6	0	0	0	0	0	0	0	0	0	0	0	0	0	0	1	1	2	2	0	6		
6610	Unerlaubtes Glücksspiel	G	3	0	0	0	0	0	0	0	0	0	0	0	0	0	0	2	1	0	0	0	3		
6610	Unerlaubtes Glücksspiel	M	2	0	0	0	0	0	0	0	0	0	0	0	0	0	0	1	1	0	0	0	2		
6610	Unerlaubtes Glücksspiel	W	1	0	0	0	0	0	0	0	0	0	0	0	0	0	0	1	0	0	0	0	1		
6620	Wilderei	G	28	0	0	0	0	0	0	0	1	1	2	3	2	4	6	4	6	6	1	2	25		
6620	Wilderei	M	28	0	0	0	0	0	0	0	1	1	2	3	2	4	6	4	6	6	1	2	25		
6621	Jagdwilderei	G	1	0	0	0	0	0	0	0	0	0	0	0	0	0	0	0	0	1	0	0	1		
6621	Jagdwilderei	M	1	0	0	0	0	0	0	0	0	0	0	0	0	0	0	0	0	1	0	0	1		
6630	Wucher	G	6	0	0	0	0	0	0	0	0	0	0	0	0	0	0	0	2	1	2	1	6		
6630	Wucher	M	4	0	0	0	0	0	0	0	0	0	0	0	0	0	0	0	1	0	2	1	4		
6630	Wucher	W	2	0	0	0	0	0	0	0	0	0	0	0	0	0	0	0	1	1	0	0	2		
6700	Sonstige Straftaten gemäß StGB	G	7941	6	37	52	73	177	345	349	480	829	754	1928	449	441	890	945	1242	1464	815	657	6013		
6700	Sonstige Straftaten gemäß StGB	M	6243	6	36	51	63	140	296	270	403	673	624	1593	369	349	718	748	962	1124	617	481	4650		
6700	Sonstige Straftaten gemäß StGB	W	1698	0	1	1	10	37	49	79	77	156	130	335	80	92	172	197	280	340	198	176	1363		
6710	Verletzung Unterhaltspflicht	G	136	0	0	0	0	0	0	0	0	0	0	0	1	0	1	8	34	63	25	5	136		
6710	Verletzung Unterhaltspflicht	M	127	0	0	0	0	0	0	0	0	0	0	0	1	0	1	7	32	58	24	5	127		
6710	Verletzung Unterhaltspflicht	W	9	0	0	0	0	0	0	0	0	0	0	0	0	0	0	1	2	5	1	0	9		
6720	Verl. Fürsorge-/Erziehungspfl.	G	64	0	0	0	0	0	0	0	0	0	1	1	1	10	11	7	16	19	7	3	63		
6720	Verl. Fürsorge-/Erziehungspfl.	M	23	0	0	0	0	0	0	0	0	0	0	0	0	4	4	3	3	10	1	2	23		
6720	Verl. Fürsorge-/Erziehungspfl.	W	41	0	0	0	0	0	0	0	0	0	1	1	1	6	7	4	13	9	6	1	40		
6730	Beleidigung	G	3954	0	8	10	8	54	80	105	139	244	269	593	203	207	410	519	724	826	504	378	3361		
6730	Beleidigung	M	2916	0	8	10	5	34	57	58	102	160	195	412	152	153	305	394	544	616	374	271	2504		
6730	Beleidigung	W	1038	0	0	0	3	20	23	47	37	84	74	181	51	54	105	125	180	210	130	107	857		

Schlüsselzahl der Tat	Straftat	S E X U S gesamt	Kinder								Jugendliche			Heranwachsende 18 bis unter 21	gesamt Spalten 10,13,14	Erwachsene ab 21 Jahre															
			6	8	10 bis unter		12	gesamt Spalten 5 - 9	14 bis unter		gesamt Spalten 11 + 12	21 bis unter 23	23			25	gesamt Spalten 16,17	25 bis unter		30 bis unter		40 bis unter		60 und älter	gesamt Spalten 18 - 23						
					6	8			10	12								14	16	18	11 + 12	21	23			25	16,17	30	40	50	60
									7	8																					
1	2	3	4	5	6	7	8	9	10	11	12	13	14	15	16	17	18	19	20	21	22	23	24								
6731	Beleidigung auf sex. Grundlage	G	509	0	8	1	2	13	24	15	29	44	39	107	30	22	52	48	90	115	64	33	402								
6731	Beleidigung auf sex. Grundlage	M	413	0	8	1	2	10	21	13	24	37	31	89	25	14	39	37	72	99	50	27	324								
6731	Beleidigung auf sex. Grundlage	W	96	0	0	0	0	3	3	2	5	7	8	18	5	8	13	11	18	16	14	6	78								
6740	Sachbeschädigung	G	3093	6	28	42	59	120	255	232	330	562	457	1274	218	206	424	369	376	365	150	135	1819								
6740	Sachbeschädigung	M	2695	6	27	41	54	101	229	203	296	499	415	1143	201	186	387	322	326	293	121	103	1552								
6740	Sachbeschädigung	W	398	0	1	1	5	19	26	29	34	63	42	131	17	20	37	47	50	72	29	32	267								
6741	Sachbeschädigung an Kfz	G	703	4	11	14	9	10	48	35	85	120	120	288	53	50	103	74	81	84	43	30	415								
6741	Sachbeschädigung an Kfz	M	623	4	10	14	9	8	45	31	81	112	109	266	52	44	96	61	67	73	38	22	357								
6741	Sachbeschädigung an Kfz	W	80	0	1	0	0	2	3	4	4	8	11	22	1	6	7	13	14	11	5	8	58								
6742	Datenveränder./Computersabot.	G	26	0	0	0	0	2	2	2	1	3	2	7	2	1	3	1	7	8	0	0	19								
6742	Datenveränder./Computersabot.	M	19	0	0	0	0	1	1	1	1	2	1	4	2	0	2	1	5	7	0	0	15								
6742	Datenveränder./Computersabot.	W	7	0	0	0	0	1	1	1	0	1	1	3	0	1	1	0	2	1	0	0	4								
6743	Sonst Sachb auf Str./Weg/Platz	G	588	1	2	8	17	32	60	68	104	172	126	358	48	34	82	67	37	27	10	7	230								
6743	Sonst Sachb auf Str./Weg/Platz	M	549	1	2	8	14	31	56	62	97	159	122	337	46	31	77	65	33	22	9	6	212								
6743	Sonst Sachb auf Str./Weg/Platz	W	39	0	0	0	3	1	4	6	7	13	4	21	2	3	5	2	4	5	1	1	18								
6745	Zerstörung wichtiger Arbeitsm.	G	4	0	0	0	0	0	0	0	0	0	0	0	1	0	1	2	0	0	0	1	4								
6745	Zerstörung wichtiger Arbeitsm.	M	4	0	0	0	0	0	0	0	0	0	0	0	1	0	1	2	0	0	0	1	4								
6750	Sprengstoff-/Strahlungsverbr.	G	16	0	0	0	0	0	0	4	1	5	6	11	2	1	3	1	1	0	0	0	5								
6750	Sprengstoff-/Strahlungsverbr.	M	16	0	0	0	0	0	0	4	1	5	6	11	2	1	3	1	1	0	0	0	5								
6752	Herbeif. Sprengstoffexplosion	G	16	0	0	0	0	0	0	4	1	5	6	11	2	1	3	1	1	0	0	0	5								
6752	Herbeif. Sprengstoffexplosion	M	16	0	0	0	0	0	0	4	1	5	6	11	2	1	3	1	1	0	0	0	5								
6760	Straftaten gegen die Umwelt	G	252	0	0	0	0	0	0	0	0	0	3	3	3	3	6	10	28	81	49	75	249								
6760	Straftaten gegen die Umwelt	M	209	0	0	0	0	0	0	0	0	0	3	3	3	3	6	10	23	68	41	58	206								
6760	Straftaten gegen die Umwelt	W	43	0	0	0	0	0	0	0	0	0	0	0	0	0	0	0	5	13	8	17	43								
6761	Gewässerunreinigung	G	61	0	0	0	0	0	0	0	0	0	0	0	1	1	2	4	12	24	10	9	61								
6761	Gewässerunreinigung	M	56	0	0	0	0	0	0	0	0	0	0	0	1	1	2	4	11	22	8	9	56								
6761	Gewässerunreinigung	W	5	0	0	0	0	0	0	0	0	0	0	0	0	0	0	0	1	2	2	0	5								
6764	Unerl Umg. gef. Abf. 326 I+III	G	166	0	0	0	0	0	0	0	0	0	3	3	2	2	4	4	13	48	32	62	163								
6764	Unerl Umg. gef. Abf. 326 I+III	M	132	0	0	0	0	0	0	0	0	0	3	3	2	2	4	4	9	39	27	46	129								
6764	Unerl Umg. gef. Abf. 326 I+III	W	34	0	0	0	0	0	0	0	0	0	0	0	0	0	0	0	4	9	5	16	34								
6765	Unerl. Betreiben von Anlagen	G	1	0	0	0	0	0	0	0	0	0	0	0	0	0	0	0	0	1	0	0	1								
6765	Unerl. Betreiben von Anlagen	M	1	0	0	0	0	0	0	0	0	0	0	0	0	0	0	0	0	1	0	0	1								
6766	Unerl. Umg. radioakt Stoffe pp	G	3	0	0	0	0	0	0	0	0	0	0	0	0	0	0	1	1	1	0	0	3								
6766	Unerl. Umg. radioakt Stoffe pp	M	3	0	0	0	0	0	0	0	0	0	0	0	0	0	0	1	1	1	0	0	3								
6768	Abfallein-, -aus- und -durchf.	G	8	0	0	0	0	0	0	0	0	0	0	0	0	0	0	0	1	5	2	0	8								
6768	Abfallein-, -aus- und -durchf.	M	6	0	0	0	0	0	0	0	0	0	0	0	0	0	0	0	1	4	1	0	6								
6768	Abfallein-, -aus- und -durchf.	W	2	0	0	0	0	0	0	0	0	0	0	0	0	0	0	0	0	1	1	0	2								

Schlüsselzahl der Tat	Straftat	S E X U S gesamt	Tatver- daech- tige gesamt	Kinder					Jugendliche			Heran- wach- sende 18 bis unter 21	gesamt 10,13,14	Erwachsene ab 21 Jahre									
				6	8	10	12	gesamt Spalten	14	16	gesamt Spalten			21	23	gesamt Spalten	25	30	40	50	60	gesamt Spalten	
				6	8	10	12	14	5 - 9	16	18			11 + 12	unter 21	23	25	16,17	30	40	50	60	60 und älter
1	2	3	4	5	6	7	8	9	10	11	12	13	14	15	16	17	18	19	20	21	22	23	24
6780	§§ 202a, 202b, 202c StGB	G	39	0	0	0	0	0	0	0	3	3	1	4	3	4	7	8	11	7	1	1	35
6780	§§ 202a, 202b, 202c StGB	M	29	0	0	0	0	0	0	0	2	2	1	3	2	1	3	6	10	5	1	1	26
6780	§§ 202a, 202b, 202c StGB	W	10	0	0	0	0	0	0	0	1	1	0	1	1	3	4	2	1	2	0	0	9
7000	Strafrechtliche Nebengesetze	G	5450	0	0	1	2	25	28	172	327	499	655	1182	472	422	894	901	1133	839	298	203	4268
7000	Strafrechtliche Nebengesetze	M	4681	0	0	1	2	20	23	140	298	438	601	1062	413	364	777	762	948	691	255	186	3619
7000	Strafrechtliche Nebengesetze	W	769	0	0	0	0	5	5	32	29	61	54	120	59	58	117	139	185	148	43	17	649
7100	Strafr. Nebenges. Wirtschaft	G	340	0	0	0	0	1	1	2	4	6	8	15	10	8	18	39	66	109	51	42	325
7100	Strafr. Nebenges. Wirtschaft	M	286	0	0	0	0	1	1	2	3	5	5	11	9	6	15	31	52	95	47	35	275
7100	Strafr. Nebenges. Wirtschaft	W	54	0	0	0	0	0	0	0	1	1	3	4	1	2	3	8	14	14	4	7	50
7120	AktG/GenG/GmbHG/HGB/InsO pp.	G	78	0	0	0	0	0	0	0	0	0	0	0	0	0	0	5	15	26	17	15	78
7120	AktG/GenG/GmbHG/HGB/InsO pp.	M	67	0	0	0	0	0	0	0	0	0	0	0	0	0	0	3	12	21	17	14	67
7120	AktG/GenG/GmbHG/HGB/InsO pp.	W	11	0	0	0	0	0	0	0	0	0	0	0	0	0	0	2	3	5	0	1	11
7122	Insolvenzverschleppung InsO	G	66	0	0	0	0	0	0	0	0	0	0	0	0	0	0	5	11	22	15	13	66
7122	Insolvenzverschleppung InsO	M	59	0	0	0	0	0	0	0	0	0	0	0	0	0	0	3	10	18	15	13	59
7122	Insolvenzverschleppung InsO	W	7	0	0	0	0	0	0	0	0	0	0	0	0	0	0	2	1	4	0	0	7
7140	Bankgewerbe/WertpapierhandelsG	G	6	0	0	0	0	0	0	0	0	0	0	0	0	0	0	1	1	2	2	0	6
7140	Bankgewerbe/WertpapierhandelsG	M	6	0	0	0	0	0	0	0	0	0	0	0	0	0	0	1	1	2	2	0	6
7150	Straft. iZm Urheberrechtsbest.	G	77	0	0	0	0	1	1	2	2	4	4	9	6	6	12	14	13	20	6	3	68
7150	Straft. iZm Urheberrechtsbest.	M	63	0	0	0	0	1	1	2	1	3	2	6	5	4	9	12	11	18	5	2	57
7150	Straft. iZm Urheberrechtsbest.	W	14	0	0	0	0	0	0	0	1	1	2	3	1	2	3	2	2	2	1	1	11
7151	Softw.-Piraterie (priv. Anw.)	G	4	0	0	0	0	0	0	0	0	0	1	1	0	1	1	2	0	0	0	0	3
7151	Softw.-Piraterie (priv. Anw.)	M	1	0	0	0	0	0	0	0	0	0	0	0	0	0	0	1	0	0	0	0	1
7151	Softw.-Piraterie (priv. Anw.)	W	3	0	0	0	0	0	0	0	0	0	1	1	0	1	1	1	0	0	0	0	2
7152	Softw.-Piraterie (gew. Hand.)	G	1	0	0	0	0	0	0	0	0	0	0	0	0	0	0	0	0	1	0	0	1
7152	Softw.-Piraterie (gew. Hand.)	M	1	0	0	0	0	0	0	0	0	0	0	0	0	0	0	0	0	1	0	0	1
7153	§ 17 I und IV UWG	G	13	0	0	0	0	0	0	0	0	0	0	0	0	0	0	2	3	5	1	2	13
7153	§ 17 I und IV UWG	M	10	0	0	0	0	0	0	0	0	0	0	0	0	0	0	1	3	4	1	1	10
7153	§ 17 I und IV UWG	W	3	0	0	0	0	0	0	0	0	0	0	0	0	0	0	1	0	1	0	1	3
7154	§ 17 II und IV UWG	G	1	0	0	0	0	0	0	0	0	0	0	0	0	0	0	1	0	0	0	0	1
7154	§ 17 II und IV UWG	M	1	0	0	0	0	0	0	0	0	0	0	0	0	0	0	1	0	0	0	0	1
7160	Straft. i.Z.m. Lebens-Arzneim.	G	172	0	0	0	0	0	0	0	2	2	4	6	4	2	6	19	37	59	24	21	166
7160	Straft. i.Z.m. Lebens-Arzneim.	M	144	0	0	0	0	0	0	0	2	2	3	5	4	2	6	15	28	52	21	17	139
7160	Straft. i.Z.m. Lebens-Arzneim.	W	28	0	0	0	0	0	0	0	0	0	1	1	0	0	0	4	9	7	3	4	27
7161	Lebensmittel- u. FuttermittelG	G	67	0	0	0	0	0	0	0	0	0	0	0	1	0	1	5	12	24	15	10	67
7161	Lebensmittel- u. FuttermittelG	M	52	0	0	0	0	0	0	0	0	0	0	0	1	0	1	4	5	21	12	9	52
7161	Lebensmittel- u. FuttermittelG	W	15	0	0	0	0	0	0	0	0	0	0	0	0	0	0	1	7	3	3	1	15

Schlüsselzahl der Tat	Straftat	S E X U S	Tatver- daech- tige gesamt	Kinder					Jugendliche			Heran- wach- sende 18 bis unter 21	gesamt Spalten 10,13,14	Erwachsene ab 21 Jahre									
				6	8	10	12	gesamt	14	16	gesamt			21	23	gesamt	25	30	40	50	60	gesamt	
				bis unter		bis unter		bis unter		bis unter				bis unter		bis unter		bis unter		bis unter		bis unter	
				5	7	9	10	11	12	13	14			15	16	17	18	19	20	21	22	23	24
7162	Arzneimittelgesetz	G	106	0	0	0	0	0	0	0	2	2	4	6	3	2	5	14	26	35	9	11	100
7162	Arzneimittelgesetz	M	92	0	0	0	0	0	0	0	2	2	3	5	3	2	5	11	23	31	9	8	87
7162	Arzneimittelgesetz	W	14	0	0	0	0	0	0	0	0	0	1	1	0	0	0	3	3	4	0	3	13
7190	Alle son strafr NebenG Wirtsch	G	7	0	0	0	0	0	0	0	0	0	0	0	0	0	0	0	0	2	2	3	7
7190	Alle son strafr NebenG Wirtsch	M	6	0	0	0	0	0	0	0	0	0	0	0	0	0	0	0	0	2	2	2	6
7190	Alle son strafr NebenG Wirtsch	W	1	0	0	0	0	0	0	0	0	0	0	0	0	0	0	0	0	0	0	1	1
7200	Alle sonst. strafr. Nebenges.	G	1045	0	0	0	1	12	13	40	71	111	137	261	100	62	162	113	155	143	85	126	784
7200	Alle sonst. strafr. Nebenges.	M	949	0	0	0	1	12	13	37	69	106	128	247	94	56	150	99	135	126	73	119	702
7200	Alle sonst. strafr. Nebenges.	W	96	0	0	0	0	0	0	3	2	5	9	14	6	6	12	14	20	17	12	7	82
7210	§ 27 Abs. 2 JugendschutzG	G	1	0	0	0	0	0	0	0	0	0	0	0	0	0	0	0	1	0	0	0	1
7210	§ 27 Abs. 2 JugendschutzG	M	1	0	0	0	0	0	0	0	0	0	0	0	0	0	0	0	1	0	0	0	1
7220	§ 27 Abs. 1 JugendschutzG	G	1	0	0	0	0	0	0	0	0	0	0	0	0	0	0	0	1	0	0	0	1
7220	§ 27 Abs. 1 JugendschutzG	W	1	0	0	0	0	0	0	0	0	0	0	0	0	0	0	0	1	0	0	0	1
7250	AufenthG/AsylVerfG/FreizügG/EU	G	52	0	0	0	0	0	0	0	1	1	2	3	0	3	3	9	14	11	6	6	49
7250	AufenthG/AsylVerfG/FreizügG/EU	M	25	0	0	0	0	0	0	0	1	1	0	1	0	1	1	2	5	8	3	5	24
7250	AufenthG/AsylVerfG/FreizügG/EU	W	27	0	0	0	0	0	0	0	0	0	2	2	0	2	2	7	9	3	3	1	25
7252	Einschleusen gem § 96 AufenthG	G	9	0	0	0	0	0	0	0	0	0	0	0	0	0	0	3	1	3	0	2	9
7252	Einschleusen gem § 96 AufenthG	M	5	0	0	0	0	0	0	0	0	0	0	0	0	0	0	1	0	2	0	2	5
7252	Einschleusen gem § 96 AufenthG	W	4	0	0	0	0	0	0	0	0	0	0	0	0	0	0	2	1	1	0	0	4
7253	Erschl AE-Tit 95 II 2 AufenthG	G	30	0	0	0	0	0	0	0	0	0	1	1	0	3	3	5	9	6	4	4	29
7253	Erschl AE-Tit 95 II 2 AufenthG	M	11	0	0	0	0	0	0	0	0	0	0	0	0	1	1	0	3	4	2	1	11
7253	Erschl AE-Tit 95 II 2 AufenthG	W	19	0	0	0	0	0	0	0	0	0	1	1	0	2	2	5	6	2	2	1	18
7254	Einschleusen gem § 97 AufenthG	G	1	0	0	0	0	0	0	0	0	0	0	0	0	0	0	0	1	0	0	0	1
7254	Einschleusen gem § 97 AufenthG	M	1	0	0	0	0	0	0	0	0	0	0	0	0	0	0	0	1	0	0	0	1
7255	§§ 84, 85 AsylVfG	G	1	0	0	0	0	0	0	0	1	1	0	1	0	0	0	0	0	0	0	0	0
7255	§§ 84, 85 AsylVfG	M	1	0	0	0	0	0	0	0	1	1	0	1	0	0	0	0	0	0	0	0	0
7257	Illeg. Aufenth. gem. AufenthG	G	11	0	0	0	0	0	0	0	0	0	1	1	0	0	0	1	3	2	2	2	10
7257	Illeg. Aufenth. gem. AufenthG	M	7	0	0	0	0	0	0	0	0	0	0	0	0	0	0	1	1	2	1	2	7
7257	Illeg. Aufenth. gem. AufenthG	W	4	0	0	0	0	0	0	0	0	0	1	1	0	0	0	0	2	0	1	0	3
7260	SprengstG/WaffG/KriegswKontrG	G	784	0	0	0	1	11	12	40	68	108	115	235	88	47	135	73	92	85	55	109	549
7260	SprengstG/WaffG/KriegswKontrG	M	742	0	0	0	1	11	12	37	67	104	112	228	82	45	127	70	89	77	48	103	514
7260	SprengstG/WaffG/KriegswKontrG	W	42	0	0	0	0	0	0	3	1	4	3	7	6	2	8	3	3	8	7	6	35
7261	Sprengstoffgesetz	G	77	0	0	0	0	1	1	2	8	10	18	29	12	7	19	14	9	3	3	0	48
7261	Sprengstoffgesetz	M	77	0	0	0	0	1	1	2	8	10	18	29	12	7	19	14	9	3	3	0	48
7262	Waffengesetz	G	706	0	0	0	1	10	11	38	60	98	100	209	77	40	117	58	84	80	50	108	497
7262	Waffengesetz	M	665	0	0	0	1	10	11	35	59	94	97	202	71	38	109	55	81	73	43	102	463
7262	Waffengesetz	W	41	0	0	0	0	0	0	3	1	4	3	7	6	2	8	3	3	7	7	6	34

Schlüsselzahl der Tat	Straftat	SEX Tatverdächtige gesamt	Kinder							Jugendliche				Heranwachsende 18 bis unter 21 10,13,14	Erwachsene ab 21 Jahre									
			6	8	10	12	gesamt Spalten	14	16	gesamt Spalten	21 bis unter 23	23	25		gesamt Spalten	25 bis unter 30	30	40 bis unter 50		60 und älter	gesamt Spalten			
			6	8	10	12		14	16			18	11 + 12			16	17	16,17	30	40		50	60	
			5	6	7	8	9	10	11	12	13	14	15		16	17	18	19	20	21	22	23	24	
1	2	3	4	5	6	7	8	9	10	11	12	13	14	15	16	17	18	19	20	21	22	23	24	
7263	Kriegswaffenkontrollgesetz	G	9	0	0	0	0	0	0	0	0	0	0	0	0	0	0	0	1	3	2	2	1	9
7263	Kriegswaffenkontrollgesetz	M	8	0	0	0	0	0	0	0	0	0	0	0	0	0	0	0	1	3	1	2	1	8
7263	Kriegswaffenkontrollgesetz	W	1	0	0	0	0	0	0	0	0	0	0	0	0	0	0	0	0	0	1	0	0	1
7280	Bundes-(Landes)-datenschutzG	G	4	0	0	0	0	0	0	0	0	0	0	0	0	0	0	0	2	0	0	0	2	4
7280	Bundes-(Landes)-datenschutzG	M	4	0	0	0	0	0	0	0	0	0	0	0	0	0	0	0	2	0	0	0	2	4
7300	Rauschgiftdelikte	G	4134	0	0	0	1	12	13	135	263	398	530	941	377	366	743	758	926	586	156	24	3193	
7300	Rauschgiftdelikte	M	3527	0	0	0	1	7	8	106	237	343	489	840	329	315	644	641	776	473	132	21	2687	
7300	Rauschgiftdelikte	W	607	0	0	0	0	5	5	29	26	55	41	101	48	51	99	117	150	113	24	3	506	
7310	Allg. Verst. gegen das BtMG	G	3488	0	0	0	1	12	13	112	242	354	463	830	318	314	632	640	781	470	121	14	2658	
7310	Allg. Verst. gegen das BtMG	M	2989	0	0	0	1	8	9	87	218	305	427	741	282	267	549	533	661	390	102	13	2248	
7310	Allg. Verst. gegen das BtMG	W	499	0	0	0	0	4	4	25	24	49	36	89	36	47	83	107	120	80	19	1	410	
7311	mit Heroin	G	323	0	0	0	0	0	0	0	2	2	4	6	12	23	35	70	105	79	23	5	317	
7311	mit Heroin	M	233	0	0	0	0	0	0	0	1	1	2	3	8	13	21	47	79	61	17	5	230	
7311	mit Heroin	W	90	0	0	0	0	0	0	0	1	1	2	3	4	10	14	23	26	18	6	0	87	
7312	mit Kokain/Crack	G	568	0	0	0	0	0	0	1	2	3	16	19	19	37	56	128	211	131	19	4	549	
7312	mit Kokain/Crack	M	417	0	0	0	0	0	0	0	1	1	11	12	13	24	37	90	158	99	18	3	405	
7312	mit Kokain/Crack	W	151	0	0	0	0	0	0	1	1	2	5	7	6	13	19	38	53	32	1	1	144	
7313	mit LSD	G	3	0	0	0	0	0	0	0	0	0	0	0	0	2	2	0	1	0	0	0	3	
7313	mit LSD	M	1	0	0	0	0	0	0	0	0	0	0	0	0	0	0	0	1	0	0	0	1	
7313	mit LSD	W	2	0	0	0	0	0	0	0	0	0	0	0	0	2	2	0	0	0	0	0	2	
7314	mit Amph/Metha(Pulver/flüssig)	G	118	0	0	0	0	0	0	1	2	3	6	9	13	11	24	38	30	14	3	0	109	
7314	mit Amph/Metha(Pulver/flüssig)	M	90	0	0	0	0	0	0	1	1	2	6	8	10	9	19	24	23	13	3	0	82	
7314	mit Amph/Metha(Pulver/flüssig)	W	28	0	0	0	0	0	0	0	1	1	0	1	3	2	5	14	7	1	0	0	27	
7315	mit Amph/Metha (Ecstasy)	G	33	0	0	0	0	0	0	2	1	3	3	6	5	4	9	7	4	7	0	0	27	
7315	mit Amph/Metha (Ecstasy)	M	26	0	0	0	0	0	0	1	1	2	1	3	4	3	7	6	4	6	0	0	23	
7315	mit Amph/Metha (Ecstasy)	W	7	0	0	0	0	0	0	1	0	1	2	3	1	1	2	1	0	1	0	0	4	
7318	mit Cannabis einschl. Zuber.	G	2315	0	0	0	1	12	13	108	234	342	434	789	269	238	507	392	372	189	61	5	1526	
7318	mit Cannabis einschl. Zuber.	M	2087	0	0	0	1	8	9	85	212	297	407	713	246	213	459	351	343	163	53	5	1374	
7318	mit Cannabis einschl. Zuber.	W	228	0	0	0	0	4	4	23	22	45	27	76	23	25	48	41	29	26	8	0	152	
7319	mit sonstigen BtM	G	374	0	0	0	0	0	0	2	4	6	5	11	11	18	29	64	143	104	22	1	363	
7319	mit sonstigen BtM	M	309	0	0	0	0	0	0	1	3	4	3	7	8	11	19	53	118	93	18	1	302	
7319	mit sonstigen BtM	W	65	0	0	0	0	0	0	1	1	2	2	4	3	7	10	11	25	11	4	0	61	
7320	Illeg Handel/Schmuggel BtM 29	G	675	0	0	0	0	1	1	25	29	54	72	127	60	48	108	118	158	120	35	9	548	
7320	Illeg Handel/Schmuggel BtM 29	M	555	0	0	0	0	0	0	21	26	47	70	117	46	42	88	97	126	88	31	8	438	
7320	Illeg Handel/Schmuggel BtM 29	W	120	0	0	0	0	1	1	4	3	7	2	10	14	6	20	21	32	32	4	1	110	
7321	mit/von Heroin	G	117	0	0	0	0	0	0	0	0	0	0	0	2	3	5	26	30	42	11	3	117	
7321	mit/von Heroin	M	85	0	0	0	0	0	0	0	0	0	0	0	0	2	2	15	25	30	10	3	85	
7321	mit/von Heroin	W	32	0	0	0	0	0	0	0	0	0	0	0	2	1	3	11	5	12	1	0	32	

Schlüsselzahl der Tat	Straftat	SEX	Tatverdächtige gesamt	Kinder					Jugendliche			Heranwachsende 18 bis unter 21	gesamt 10,13,14	Erwachsene ab 21 Jahre									
				6	8 bis unter 10	10	12	14	gesamt Spalten 5 - 9	14 bis unter 16	16 bis unter 18			gesamt Spalten 11 + 12	21 bis unter 23	23 bis unter 25	gesamt Spalten 16,17	25 bis unter 30	30 bis unter 40	40 bis unter 50	50 bis unter 60	60 und älter	gesamt Spalten 18 - 23
1	2	3	4	5	6	7	8	9	10	11	12	13	14	15	16	17	18	19	20	21	22	23	24
7322	mit/von Kokain/Crack	G	131	0	0	0	0	0	0	1	2	3	2	5	9	15	24	30	47	21	2	2	126
7322	mit/von Kokain/Crack	M	90	0	0	0	0	0	0	1	0	1	2	3	4	12	16	20	34	14	1	2	87
7322	mit/von Kokain/Crack	W	41	0	0	0	0	0	0	0	2	2	0	2	5	3	8	10	13	7	1	0	39
7324	m.v.Amph/Metha (Pulver/flüss.)	G	13	0	0	0	0	0	0	0	0	0	0	0	3	1	4	5	2	2	0	0	13
7324	m.v.Amph/Metha (Pulver/flüss.)	M	12	0	0	0	0	0	0	0	0	0	0	0	2	1	3	5	2	2	0	0	12
7324	m.v.Amph/Metha (Pulver/flüss.)	W	1	0	0	0	0	0	0	0	0	0	0	0	1	0	1	0	0	0	0	0	1
7325	m.v.Amph/Metha (Ecstasy)	G	7	0	0	0	0	0	0	0	0	0	1	1	0	0	0	3	2	0	0	1	6
7325	m.v.Amph/Metha (Ecstasy)	M	7	0	0	0	0	0	0	0	0	0	1	1	0	0	0	3	2	0	0	1	6
7328	m./v. Cannabis einsch. Zuber.	G	305	0	0	0	0	1	1	22	26	48	63	112	45	28	73	50	45	18	6	1	193
7328	m./v. Cannabis einsch. Zuber.	M	282	0	0	0	0	0	0	18	25	43	61	104	39	26	65	50	43	15	5	0	178
7328	m./v. Cannabis einsch. Zuber.	W	23	0	0	0	0	1	1	4	1	5	2	8	6	2	8	0	2	3	1	1	15
7329	mit/von sonstigen BtM	G	124	0	0	0	0	0	0	2	1	3	6	9	2	2	4	9	41	42	17	2	115
7329	mit/von sonstigen BtM	M	99	0	0	0	0	0	0	2	1	3	6	9	2	2	4	8	29	31	16	2	90
7329	mit/von sonstigen BtM	W	25	0	0	0	0	0	0	0	0	0	0	0	0	0	0	1	12	11	1	0	25
7330	Illeg Einfuhr BtM 30 I Nr. 4	G	7	0	0	0	0	0	0	0	0	0	0	0	1	0	1	4	1	1	0	0	7
7330	Illeg Einfuhr BtM 30 I Nr. 4	M	6	0	0	0	0	0	0	0	0	0	0	0	1	0	1	4	0	1	0	0	6
7330	Illeg Einfuhr BtM 30 I Nr. 4	W	1	0	0	0	0	0	0	0	0	0	0	0	0	0	0	0	1	0	0	0	1
7332	von Kokain/Crack	G	2	0	0	0	0	0	0	0	0	0	0	0	0	0	0	2	0	0	0	0	2
7332	von Kokain/Crack	M	2	0	0	0	0	0	0	0	0	0	0	0	0	0	0	2	0	0	0	0	2
7338	von Cannabis einsch. Zuber.	G	5	0	0	0	0	0	0	0	0	0	0	0	1	0	1	2	1	1	0	0	5
7338	von Cannabis einsch. Zuber.	M	4	0	0	0	0	0	0	0	0	0	0	0	1	0	1	2	0	1	0	0	4
7338	von Cannabis einsch. Zuber.	W	1	0	0	0	0	0	0	0	0	0	0	0	0	0	0	0	1	0	0	0	1
7340	Sonst. Verstöße gegen das BtMG	G	181	0	0	0	0	0	0	1	3	4	18	22	12	15	27	45	46	29	11	1	159
7340	Sonst. Verstöße gegen das BtMG	M	149	0	0	0	0	0	0	1	3	4	14	18	12	13	25	40	34	22	10	0	131
7340	Sonst. Verstöße gegen das BtMG	W	32	0	0	0	0	0	0	0	0	0	4	4	0	2	2	5	12	7	1	1	28
7341	Illeg Anbau von BtM 29 I Nr. 1	G	41	0	0	0	0	0	0	0	1	1	3	4	2	4	6	8	14	6	3	0	37
7341	Illeg Anbau von BtM 29 I Nr. 1	M	32	0	0	0	0	0	0	0	1	1	1	2	2	3	5	5	12	5	3	0	30
7341	Illeg Anbau von BtM 29 I Nr. 1	W	9	0	0	0	0	0	0	0	0	0	2	2	0	1	1	3	2	1	0	0	7
7342	BtM-Anbau/-Herstell/-Handel 30	G	9	0	0	0	0	0	0	0	0	0	1	1	1	0	1	3	1	1	2	0	8
7342	BtM-Anbau/-Herstell/-Handel 30	M	8	0	0	0	0	0	0	0	0	0	1	1	1	0	1	3	1	1	1	0	7
7342	BtM-Anbau/-Herstell/-Handel 30	W	1	0	0	0	0	0	0	0	0	0	0	0	0	0	0	0	0	0	1	0	1
7345	Abgabe an Minderjährige	G	13	0	0	0	0	0	0	0	0	0	0	0	2	1	3	2	3	3	2	0	13
7345	Abgabe an Minderjährige	M	11	0	0	0	0	0	0	0	0	0	0	0	2	1	3	2	2	2	2	0	11
7345	Abgabe an Minderjährige	W	2	0	0	0	0	0	0	0	0	0	0	0	0	0	0	0	1	1	0	0	2
7348	n. gering. Menge § 29a I Nr. 2	G	120	0	0	0	0	0	0	1	2	3	14	17	8	10	18	32	28	19	5	1	103
7348	n. gering. Menge § 29a I Nr. 2	M	100	0	0	0	0	0	0	1	2	3	12	15	8	9	17	30	19	14	5	0	85
7348	n. gering. Menge § 29a I Nr. 2	W	20	0	0	0	0	0	0	0	0	0	2	2	0	1	1	2	9	5	0	1	18

Schlüsselzahl der Tat	Straftat	SEUXS	Tatverdaech-tige gesamt	Kinder							Jugendliche				Heranwach-sende gesamt	Erwachsene ab 21 Jahre										
				6	8	10	12	gesamt	14	16	gesamt	21	23	gesamt		25	30	40	50	60	gesamt					
				5 - 9	16	18	11 + 12	18 bis 21	10,13,14	16,17	30	40	50	60		60 und älter	18 - 23									
1	2	3	4	5	6	7	8	9	10	11	12	13	14	15	16	17	18	19	20	21	22	23	24			
7400	Strafr. NebenG Umweltsektor	G	82	0	0	1	0	0	1	0	0	0	2	3	7	2	9	12	13	20	12	13	79			
7400	Strafr. NebenG Umweltsektor	M	67	0	0	1	0	0	1	0	0	0	1	2	2	2	4	11	12	16	9	13	65			
7400	Strafr. NebenG Umweltsektor	W	15	0	0	0	0	0	0	0	0	0	1	1	5	0	5	1	1	4	3	0	14			
7410	Chemikaliengesetz	G	5	0	0	0	0	0	0	0	0	0	0	0	0	0	0	1	1	1	1	1	5			
7410	Chemikaliengesetz	M	5	0	0	0	0	0	0	0	0	0	0	0	0	0	0	1	1	1	1	1	5			
7430	BNatur-/Tier-/PflSchG/BJagdG	G	73	0	0	1	0	0	1	0	0	0	2	3	6	2	8	10	11	18	11	12	70			
7430	BNatur-/Tier-/PflSchG/BJagdG	M	60	0	0	1	0	0	1	0	0	0	1	2	2	2	4	9	11	14	8	12	58			
7430	BNatur-/Tier-/PflSchG/BJagdG	W	13	0	0	0	0	0	0	0	0	0	1	1	4	0	4	1	0	4	3	0	12			
8860	Schwere Einbruchskriminalität	G	760	0	0	0	6	19	25	55	75	130	154	309	72	47	119	95	120	72	30	15	451			
8860	Schwere Einbruchskriminalität	M	673	0	0	0	6	18	24	47	67	114	134	272	67	42	109	82	111	62	26	11	401			
8860	Schwere Einbruchskriminalität	W	87	0	0	0	0	1	1	8	8	16	20	37	5	5	10	13	9	10	4	4	50			
8870	Vorsätzl. Tötungsdelikte	G	26	0	0	0	0	0	0	0	2	2	4	6	1	2	3	5	5	1	3	3	20			
8870	Vorsätzl. Tötungsdelikte	M	21	0	0	0	0	0	0	0	2	2	3	5	0	2	2	5	3	1	3	2	16			
8870	Vorsätzl. Tötungsdelikte	W	5	0	0	0	0	0	0	0	0	0	1	1	1	0	1	0	2	0	0	1	4			
8880	Wohnungseinbruchdiebstahl	G	250	0	0	0	0	5	5	13	28	41	52	98	21	13	34	32	35	30	13	8	152			
8880	Wohnungseinbruchdiebstahl	M	219	0	0	0	0	5	5	10	28	38	43	86	18	12	30	28	32	26	11	6	133			
8880	Wohnungseinbruchdiebstahl	W	31	0	0	0	0	0	0	3	0	3	9	12	3	1	4	4	3	4	2	2	19			
8890	Diebst. <rund um d. Kraftwag.>	G	416	0	2	0	4	12	18	27	40	67	81	166	39	47	86	47	60	37	15	5	250			
8890	Diebst. <rund um d. Kraftwag.>	M	391	0	2	0	4	11	17	24	38	62	76	155	39	45	84	44	54	35	15	4	236			
8890	Diebst. <rund um d. Kraftwag.>	W	25	0	0	0	0	1	1	3	2	5	5	11	0	2	2	3	6	2	0	1	14			
8900	ges. o. AEG, AsylVG, FreizG/EU	G	45705	17	115	233	430	1057	1852	2056	2411	4467	4448	10767	3012	2798	5810	5632	7799	7697	4298	3702	34938			
8900	ges. o. AEG, AsylVG, FreizG/EU	M	33950	15	102	197	342	666	1322	1255	1704	2959	3321	7602	2270	2138	4408	4288	5942	5853	3234	2623	26348			
8900	ges. o. AEG, AsylVG, FreizG/EU	W	11755	2	13	36	88	391	530	801	707	1508	1127	3165	742	660	1402	1344	1857	1844	1064	1079	8590			
8910	Rauschgiftkriminalität	G	4149	0	0	0	1	12	13	135	263	398	531	942	377	367	744	760	931	590	157	25	3207			
8910	Rauschgiftkriminalität	M	3539	0	0	0	1	7	8	106	237	343	490	841	329	316	645	643	780	475	133	22	2698			
8910	Rauschgiftkriminalität	W	610	0	0	0	0	5	5	29	26	55	41	101	48	51	99	117	151	115	24	3	509			
8911	Direkte Beschaffungskriminal.	G	25	0	0	0	0	0	0	0	0	0	1	1	0	3	3	3	8	8	1	1	24			
8911	Direkte Beschaffungskriminal.	M	21	0	0	0	0	0	0	0	0	0	1	1	0	3	3	2	7	6	1	1	20			
8911	Direkte Beschaffungskriminal.	W	4	0	0	0	0	0	0	0	0	0	0	0	0	0	0	1	1	2	0	0	4			
8920	Gewaltkriminalität	G	4749	2	20	53	89	214	378	283	426	709	706	1793	399	349	748	627	700	529	221	131	2956			
8920	Gewaltkriminalität	M	3969	1	18	47	76	163	305	206	350	556	608	1469	346	312	658	546	580	431	181	104	2500			
8920	Gewaltkriminalität	W	780	1	2	6	13	51	73	77	76	153	98	324	53	37	90	81	120	98	40	27	456			
8930	Wirtschaftskriminalität	G	520	0	0	0	0	0	0	1	0	1	4	5	12	11	23	36	107	171	106	72	515			
8930	Wirtschaftskriminalität	M	424	0	0	0	0	0	0	1	0	1	4	5	6	8	14	27	80	141	93	64	419			
8930	Wirtschaftskriminalität	W	96	0	0	0	0	0	0	0	0	0	0	0	6	3	9	9	27	30	13	8	96			

Schlüsselzahl der Tat	Straftat	SEXS	Tatverdächtige gesamt	Kinder							Jugendliche			Heranwachsende 18 bis unter 21	Erwachsene ab 21 Jahre									
				6	8	10	12	gesamt	14	16	gesamt	21	23		gesamt	25	30	40	50	60	gesamt			
				bis unter				Spalten	bis unter		Spalten	bis unter			Spalten	bis unter		Spalten	bis unter		Spalten	bis unter		Spalten
				5	6	7	8	9	10	11	12	13	14		15	16	17	18	19	20	21	22	23	24
8931	Wirtschaftskrim bei Betrugsdel	G	180	0	0	0	0	0	0	1	0	1	3	4	10	6	16	15	34	57	29	25	176	
8931	Wirtschaftskrim bei Betrugsdel	M	144	0	0	0	0	0	0	1	0	1	3	4	6	5	11	12	28	45	22	22	140	
8931	Wirtschaftskrim bei Betrugsdel	W	36	0	0	0	0	0	0	0	0	0	0	0	4	1	5	3	6	12	7	3	36	
8932	Insolvenzstraftaten	G	79	0	0	0	0	0	0	0	0	0	0	0	0	0	0	5	13	30	17	14	79	
8932	Insolvenzstraftaten	M	72	0	0	0	0	0	0	0	0	0	0	0	0	0	0	3	12	26	17	14	72	
8932	Insolvenzstraftaten	W	7	0	0	0	0	0	0	0	0	0	0	0	0	0	0	2	1	4	0	0	7	
8933	Wirtschaftskrim Anl-/Finanzier-ber	G	55	0	0	0	0	0	0	0	0	0	0	0	1	0	1	5	12	21	11	5	55	
8933	Wirtschaftskrim Anl-/Finanzier-ber	M	47	0	0	0	0	0	0	0	0	0	0	0	0	0	0	4	10	18	10	5	47	
8933	Wirtschaftskrim Anl-/Finanzier-ber	W	8	0	0	0	0	0	0	0	0	0	0	0	1	0	1	1	2	3	1	0	8	
8934	Wettbewerbsdelikte	G	35	0	0	0	0	0	0	0	0	0	0	0	2	3	5	7	7	11	3	2	35	
8934	Wettbewerbsdelikte	M	30	0	0	0	0	0	0	0	0	0	0	0	1	3	4	6	6	10	3	1	30	
8934	Wettbewerbsdelikte	W	5	0	0	0	0	0	0	0	0	0	0	0	1	0	1	1	1	1	0	1	5	
8935	Wirtschaftskrim Zus-ha Arbeitsverh	G	53	0	0	0	0	0	0	0	0	0	1	1	1	0	1	3	17	14	11	6	52	
8935	Wirtschaftskrim Zus-ha Arbeitsverh	M	41	0	0	0	0	0	0	0	0	0	1	1	0	0	0	2	11	12	10	5	40	
8935	Wirtschaftskrim Zus-ha Arbeitsverh	W	12	0	0	0	0	0	0	0	0	0	0	0	1	0	1	1	6	2	1	1	12	
8936	Betr/Untr Beteilig/Kapitalanl	G	51	0	0	0	0	0	0	0	0	0	0	0	0	0	0	1	9	24	10	7	51	
8936	Betr/Untr Beteilig/Kapitalanl	M	44	0	0	0	0	0	0	0	0	0	0	0	0	0	0	1	7	20	9	7	44	
8936	Betr/Untr Beteilig/Kapitalanl	W	7	0	0	0	0	0	0	0	0	0	0	0	0	0	0	0	2	4	1	0	7	
8940	Sex. Missbrauch von Kindern	G	100	0	0	1	3	11	15	8	5	13	5	33	4	1	5	5	13	21	13	10	67	
8940	Sex. Missbrauch von Kindern	M	96	0	0	1	3	10	14	8	5	13	5	32	4	1	5	4	12	20	13	10	64	
8940	Sex. Missbrauch von Kindern	W	4	0	0	0	0	1	1	0	0	0	0	1	0	0	0	1	1	1	0	0	3	
8950	Menschenhandel insgesamt	G	30	0	0	0	0	0	0	1	1	2	5	7	0	10	10	6	5	0	2	0	23	
8950	Menschenhandel insgesamt	M	26	0	0	0	0	0	0	0	0	0	5	5	0	10	10	6	4	0	1	0	21	
8950	Menschenhandel insgesamt	W	4	0	0	0	0	0	0	1	1	2	0	2	0	0	0	0	1	0	1	0	2	
8960	Jugendschutzdelikte	G	10	0	0	0	1	0	1	2	0	2	0	3	0	2	2	2	3	0	0	0	7	
8960	Jugendschutzdelikte	M	9	0	0	0	1	0	1	2	0	2	0	3	0	2	2	2	2	0	0	0	6	
8960	Jugendschutzdelikte	W	1	0	0	0	0	0	0	0	0	0	0	0	0	0	0	0	1	0	0	0	1	
8970	Computerkriminalität	G	293	0	0	0	1	3	4	9	16	25	26	55	26	20	46	57	75	38	11	11	238	
8970	Computerkriminalität	M	227	0	0	0	1	2	3	7	13	20	21	44	21	9	30	47	57	31	9	9	183	
8970	Computerkriminalität	W	66	0	0	0	0	1	1	2	3	5	5	11	5	11	16	10	18	7	2	2	55	
8980	Umweltkriminalität	G	548	0	0	1	0	0	1	4	4	8	17	26	18	12	30	46	85	166	86	109	522	
8980	Umweltkriminalität	M	462	0	0	1	0	0	1	4	4	8	15	24	13	12	25	41	70	142	72	88	438	
8980	Umweltkriminalität	W	86	0	0	0	0	0	0	0	0	0	2	2	5	0	5	5	15	24	14	21	84	

Schlüsselzahl der Tat	Straftat	SEXTUS gesamt	Kinder							Jugendliche			Heranwachsende 18 bis unter 21	gesamt 10,13,14	Erwachsene ab 21 Jahre									
			6	8	10	12	gesamt Spalten	14	16	gesamt Spalten	21	23			gesamt Spalten	25	30	40	50	60	gesamt Spalten			
			6	8	10	12	14	5 - 9	16	18	11 + 12	23			25	16,17	30	40	50	60	60 und älter	18 - 23		
1	2	3	4	5	6	7	8	9	10	11	12	13	14	15	16	17	18	19	20	21	22	23	24	
8981	Umweltkrim. 29. Abschnitt StGB	G	252	0	0	0	0	0	0	0	0	0	0	3	3	3	3	6	10	28	81	49	75	249
8981	Umweltkrim. 29. Abschnitt StGB	M	209	0	0	0	0	0	0	0	0	0	0	3	3	3	3	6	10	23	68	41	58	206
8981	Umweltkrim. 29. Abschnitt StGB	W	43	0	0	0	0	0	0	0	0	0	0	0	0	0	0	0	0	5	13	8	17	43
8982	Sonstige Umweltkrim. nach StGB	G	44	0	0	0	0	0	0	0	4	2	6	8	14	4	5	9	5	7	6	1	2	30
8982	Sonstige Umweltkrim. nach StGB	M	44	0	0	0	0	0	0	0	4	2	6	8	14	4	5	9	5	7	6	1	2	30
8983	Umweltkrim. nach Nebengesetzen	G	252	0	0	1	0	0	1	0	2	2	6	9	11	4	15	31	50	79	36	32	243	
8983	Umweltkrim. nach Nebengesetzen	M	209	0	0	1	0	0	1	0	2	2	4	7	6	4	10	26	40	68	30	28	202	
8983	Umweltkrim. nach Nebengesetzen	W	43	0	0	0	0	0	0	0	0	0	2	2	5	0	5	5	10	11	6	4	41	
8990	Straßenkriminalität	G	5041	6	25	55	89	189	364	375	605	980	872	2216	438	385	823	623	609	452	199	119	2825	
8990	Straßenkriminalität	M	4417	6	22	49	74	142	293	294	533	827	793	1913	396	352	748	560	523	394	179	100	2504	
8990	Straßenkriminalität	W	624	0	3	6	15	47	71	81	72	153	79	303	42	33	75	63	86	58	20	19	321	
8991	Straßenraub	G	493	0	1	6	6	18	31	68	110	178	119	328	37	31	68	46	34	14	2	1	165	
8991	Straßenraub	M	453	0	0	3	3	15	21	63	107	170	116	307	34	29	63	40	29	13	1	0	146	
8991	Straßenraub	W	40	0	1	3	3	3	10	5	3	8	3	21	3	2	5	6	5	1	1	1	19	
8992	Straßendiebstahl	G	918	0	5	6	10	31	52	88	135	223	163	438	75	75	150	92	114	75	33	16	480	
8992	Straßendiebstahl	M	849	0	4	4	8	29	45	81	128	209	155	409	73	70	143	86	104	66	29	12	440	
8992	Straßendiebstahl	W	69	0	1	2	2	2	7	7	7	14	8	29	2	5	7	6	10	9	4	4	40	
8995	Graffiti insgesamt	G	422	0	0	0	8	25	33	63	73	136	89	258	36	37	73	60	24	3	2	2	164	
8995	Graffiti insgesamt	M	398	0	0	0	8	22	30	58	67	125	86	241	35	34	69	59	23	2	2	2	157	
8995	Graffiti insgesamt	W	24	0	0	0	0	3	3	5	6	11	3	17	1	3	4	1	1	1	0	0	7	

Tabelle 50**Aufgliederung der nichtdeutschen Tatverdächtigen (TV) nach Alter und Geschlecht**

Die Tabelle 50 entspricht für die Teilmenge der nichtdeutschen Tatverdächtigen in Aufbau und Zählweise der Tabelle 20.

Soweit bei einem Tabellenausdruck für Schlüsselzahlen keine Werte auszuwerfen sind, wird diese Zeile unterdrückt.

Schlüsselzahl der Tat	Straftat	SEX	Tatverdächtige gesamt	Kinder							Jugendliche			Heranwachsende gesamt	Erwachsene ab 21 Jahre									
				6	8	10	12	gesamt	14	16	gesamt	18 bis	21		23	gesamt	25	30	40	50	60	gesamt		
				5-9	16	18	11+12	unter 21	10,13,14	16,17	30	40	50		60	und älter	18-23							
1	2	3	4	5	6	7	8	9	10	11	12	13	14	15	16	17	18	19	20	21	22	23	24	
----	Straftaten gesamt (0-7)	G	22320	15	25	64	141	360	605	779	1024	1803	1763	4171	1331	1315	2646	3404	6270	3543	1572	714	18149	
----	Straftaten gesamt (0-7)	%	100,0	100,0	100,0	100,0	100,0	100,0	100,0	100,0	100,0	100,0	100,0	100,0	100,0	100,0	100,0	100,0	100,0	100,0	100,0	100,0	100,0	
----	Straftaten gesamt (0-7)	M	17072	10	19	50	109	243	431	519	769	1288	1362	3081	1014	999	2013	2702	4904	2734	1160	478	13991	
----	Straftaten gesamt (0-7)	%	76,5	66,7	76,0	78,1	77,3	67,5	71,2	66,6	75,1	71,4	77,3	73,9	76,2	76,0	76,1	79,4	78,2	77,2	73,8	66,9	77,1	
----	Straftaten gesamt (0-7)	W	5248	5	6	14	32	117	174	260	255	515	401	1090	317	316	633	702	1366	809	412	236	4158	
----	Straftaten gesamt (0-7)	%	23,5	33,3	24,0	21,9	22,7	32,5	28,8	33,4	24,9	28,6	22,7	26,1	23,8	24,0	23,9	20,6	21,8	22,8	26,2	33,1	22,9	
0000	Straftaten gegen das Leben	G	35	0	0	0	0	0	0	0	1	1	3	4	1	2	3	10	12	3	0	3	31	
0000	Straftaten gegen das Leben	M	33	0	0	0	0	0	0	0	1	1	3	4	1	2	3	10	11	3	0	2	29	
0000	Straftaten gegen das Leben	W	2	0	0	0	0	0	0	0	0	0	0	0	0	0	0	0	1	0	0	1	2	
0100	Mord	G	6	0	0	0	0	0	0	0	0	0	0	0	0	0	0	4	1	0	0	1	6	
0100	Mord	M	5	0	0	0	0	0	0	0	0	0	0	0	0	0	0	4	1	0	0	0	5	
0100	Mord	W	1	0	0	0	0	0	0	0	0	0	0	0	0	0	0	0	0	0	0	1	1	
0110	Mord im Zus.-hang m. Raubdel.	G	1	0	0	0	0	0	0	0	0	0	0	0	0	0	0	0	1	0	0	0	1	
0110	Mord im Zus.-hang m. Raubdel.	M	1	0	0	0	0	0	0	0	0	0	0	0	0	0	0	0	1	0	0	0	1	
0120	Mord im Zus.-h. m. Sexualdel.	G	1	0	0	0	0	0	0	0	0	0	0	0	0	0	0	1	0	0	0	0	1	
0120	Mord im Zus.-h. m. Sexualdel.	M	1	0	0	0	0	0	0	0	0	0	0	0	0	0	0	1	0	0	0	0	1	
0200	Totschlag/Tötung a. Verlangen	G	27	0	0	0	0	0	0	0	1	1	3	4	1	2	3	6	9	3	0	2	23	
0200	Totschlag/Tötung a. Verlangen	M	26	0	0	0	0	0	0	0	1	1	3	4	1	2	3	6	8	3	0	2	22	
0200	Totschlag/Tötung a. Verlangen	W	1	0	0	0	0	0	0	0	0	0	0	0	0	0	0	0	1	0	0	0	1	
0300	Fahrlässige Tötung	G	2	0	0	0	0	0	0	0	0	0	0	0	0	0	0	0	2	0	0	0	2	
0300	Fahrlässige Tötung	M	2	0	0	0	0	0	0	0	0	0	0	0	0	0	0	0	2	0	0	0	2	
1000	Straft. geg. sex. Selbstbest.	G	312	0	1	0	1	7	9	13	14	27	34	70	31	18	49	60	80	34	15	4	242	
1000	Straft. geg. sex. Selbstbest.	M	193	0	1	0	1	5	7	13	13	26	14	47	8	7	15	31	56	27	14	3	146	
1000	Straft. geg. sex. Selbstbest.	W	119	0	0	0	0	2	2	0	1	1	20	23	23	11	34	29	24	7	1	1	96	
1100	Gewaltanw. Ausnutz. Abh.verh.	G	74	0	1	0	1	2	4	1	11	12	10	26	4	1	5	12	18	10	2	1	48	
1100	Gewaltanw. Ausnutz. Abh.verh.	M	74	0	1	0	1	2	4	1	11	12	10	26	4	1	5	12	18	10	2	1	48	
1110	Vergew./bes. schw. sex. Nöt.	G	54	0	1	0	1	1	3	1	10	11	9	23	4	1	5	11	9	6	0	0	31	
1110	Vergew./bes. schw. sex. Nöt.	M	54	0	1	0	1	1	3	1	10	11	9	23	4	1	5	11	9	6	0	0	31	
1111	Überfallartig d. Einzeltäter	G	17	0	0	0	0	0	0	0	3	3	2	5	2	0	2	3	6	1	0	0	12	
1111	Überfallartig d. Einzeltäter	M	17	0	0	0	0	0	0	0	3	3	2	5	2	0	2	3	6	1	0	0	12	
1112	Überfallartig durch Gruppen	G	3	0	0	0	0	0	0	0	0	0	2	2	0	0	0	1	0	0	0	0	1	
1112	Überfallartig durch Gruppen	M	3	0	0	0	0	0	0	0	0	0	2	2	0	0	0	1	0	0	0	0	1	
1113	Durch Gruppen	G	14	0	1	0	0	1	2	1	3	4	5	11	1	0	1	1	1	0	0	0	3	
1113	Durch Gruppen	M	14	0	1	0	0	1	2	1	3	4	5	11	1	0	1	1	1	0	0	0	3	
1114	Son. Tat n. 177 II 1, III, IV	G	20	0	0	0	1	0	1	0	4	4	0	5	1	1	2	6	2	5	0	0	15	
1114	Son. Tat n. 177 II 1, III, IV	M	20	0	0	0	1	0	1	0	4	4	0	5	1	1	2	6	2	5	0	0	15	
1120	Sonstige sexuelle Nötigung	G	19	0	0	0	0	1	1	0	1	1	1	3	0	0	0	1	8	4	2	1	16	
1120	Sonstige sexuelle Nötigung	M	19	0	0	0	0	1	1	0	1	1	1	3	0	0	0	1	8	4	2	1	16	

Schlüsselzahl der Tat	Straftat	SEX	Tatverdächtige gesamt	Kinder						Jugendliche			Heranwachsende 18 bis 20, 10,13,14	Erwachsene ab 21 Jahre											
				6	8	10	12	gesamt	14	16	gesamt	21		23	gesamt	25	30	40	50	60	gesamt				
				5	7	9	11	13	15	17	18	19		20	21	22	23	24							
1130	Sex. Missbr./Ausn. Amtsstel.	G	1	0	0	0	0	0	0	0	0	0	0	0	0	0	0	0	0	1	0	0	0	0	1
1130	Sex. Missbr./Ausn. Amtsstel.	M	1	0	0	0	0	0	0	0	0	0	0	0	0	0	0	0	0	1	0	0	0	0	1
1300	Sonstiger sexueller Missbrauch	G	79	0	0	0	0	5	5	12	3	15	3	23	2	1	3	9	23	11	8	2	56		
1300	Sonstiger sexueller Missbrauch	M	76	0	0	0	0	3	3	12	2	14	3	20	2	1	3	9	23	11	8	2	56		
1300	Sonstiger sexueller Missbrauch	W	3	0	0	0	0	2	2	0	1	1	0	3	0	0	0	0	0	0	0	0	0	0	0
1310	Sex. Missbrauch von Kindern	G	37	0	0	0	0	5	5	9	2	11	1	17	0	1	1	2	6	7	3	1	20		
1310	Sex. Missbrauch von Kindern	M	35	0	0	0	0	3	3	9	2	11	1	15	0	1	1	2	6	7	3	1	20		
1310	Sex. Missbrauch von Kindern	W	2	0	0	0	0	2	2	0	0	0	0	2	0	0	0	0	0	0	0	0	0	0	0
1311	Sex. Handlungen n. 176 I + II	G	25	0	0	0	0	3	3	7	2	9	0	12	0	0	0	1	4	6	2	0	13		
1311	Sex. Handlungen n. 176 I + II	M	25	0	0	0	0	3	3	7	2	9	0	12	0	0	0	1	4	6	2	0	13		
1312	Exhibit./sex. Handl. vor Kind	G	1	0	0	0	0	0	0	0	0	0	0	0	0	0	0	0	1	0	0	0	0	1	
1312	Exhibit./sex. Handl. vor Kind	M	1	0	0	0	0	0	0	0	0	0	0	0	0	0	0	0	1	0	0	0	0	1	
1315	Beischlaf m. Kind 176a II 1	G	6	0	0	0	0	0	0	0	0	0	1	1	0	1	1	1	1	1	0	1	5		
1315	Beischlaf m. Kind 176a II 1	M	6	0	0	0	0	0	0	0	0	0	1	1	0	1	1	1	1	1	0	1	5		
1317	Son. sex. Missbr. Kind n. 176a	G	3	0	0	0	0	0	0	2	0	2	0	2	0	0	0	0	0	0	1	0	1		
1317	Son. sex. Missbr. Kind n. 176a	M	3	0	0	0	0	0	0	2	0	2	0	2	0	0	0	0	0	0	1	0	1		
1320	Exhib. Hdlg./Err. öff. Ärgern.	G	32	0	0	0	0	0	0	1	1	2	1	3	1	0	1	6	14	3	4	1	29		
1320	Exhib. Hdlg./Err. öff. Ärgern.	M	31	0	0	0	0	0	0	1	0	1	1	2	1	0	1	6	14	3	4	1	29		
1320	Exhib. Hdlg./Err. öff. Ärgern.	W	1	0	0	0	0	0	0	0	1	1	0	1	0	0	0	0	0	0	0	0	0	0	0
1340	Sex. Missbr. Widerstandsunf.	G	10	0	0	0	0	0	0	2	0	2	1	3	1	0	1	1	3	1	1	0	7		
1340	Sex. Missbr. Widerstandsunf.	M	10	0	0	0	0	0	0	2	0	2	1	3	1	0	1	1	3	1	1	0	7		
1400	Ausnutzung sexueller Neigungen	G	160	0	0	0	0	0	0	0	0	0	21	21	25	16	41	39	40	13	5	1	139		
1400	Ausnutzung sexueller Neigungen	M	44	0	0	0	0	0	0	0	0	0	1	1	2	5	7	10	16	6	4	0	43		
1400	Ausnutzung sexueller Neigungen	W	116	0	0	0	0	0	0	0	0	0	20	20	23	11	34	29	24	7	1	1	96		
1420	Zuhälterei	G	11	0	0	0	0	0	0	0	0	0	0	0	1	1	2	2	5	1	1	0	11		
1420	Zuhälterei	M	10	0	0	0	0	0	0	0	0	0	0	0	1	1	2	2	5	1	0	0	10		
1420	Zuhälterei	W	1	0	0	0	0	0	0	0	0	0	0	0	0	0	0	0	0	0	1	0	1		
1430	Verbreitung pornogr. Schriften	G	22	0	0	0	0	0	0	0	0	0	1	1	1	0	1	5	7	4	4	0	21		
1430	Verbreitung pornogr. Schriften	M	22	0	0	0	0	0	0	0	0	0	1	1	1	0	1	5	7	4	4	0	21		
1431	An Personen unter 18 Jahre	G	1	0	0	0	0	0	0	0	0	0	0	0	0	0	0	0	0	1	0	0	1		
1431	An Personen unter 18 Jahre	M	1	0	0	0	0	0	0	0	0	0	0	0	0	0	0	0	0	1	0	0	1		
1433	Bes./Versch. v. Kinderpornogr.	G	4	0	0	0	0	0	0	0	0	0	0	0	0	0	0	0	3	0	1	0	4		
1433	Bes./Versch. v. Kinderpornogr.	M	4	0	0	0	0	0	0	0	0	0	0	0	0	0	0	0	3	0	1	0	4		
1434	Verbreitung v. Kinderpornogr.	G	3	0	0	0	0	0	0	0	0	0	1	1	0	0	0	1	0	0	1	0	2		
1434	Verbreitung v. Kinderpornogr.	M	3	0	0	0	0	0	0	0	0	0	1	1	0	0	0	1	0	0	1	0	2		
1436	Besitz/Versch. Jugendpornogr.	G	1	0	0	0	0	0	0	0	0	0	0	0	0	0	0	1	0	0	0	0	1		
1436	Besitz/Versch. Jugendpornogr.	M	1	0	0	0	0	0	0	0	0	0	0	0	0	0	0	1	0	0	0	0	1		

Schlüsselzahl der Tat	Straftat	SEX	Tatverdächtige gesamt	Kinder					gesamt Spalten 5 - 9	Jugendliche			Heranwachsende 18 bis unter 21 10,13,14	gesamt Spalten 10,13,14	Erwachsene ab 21 Jahre									
				6	8	10	12	gesamt Spalten 14 bis unter 16		16	18	gesamt Spalten 11 + 12			21 bis unter 23	23	gesamt Spalten 16,17	25 bis unter 30	30	gesamt Spalten 40 bis unter 50	50	60	60 und älter	gesamt Spalten 18 - 23
				6	8	10	12			14	16				18	11		12	13		14	15		
2000	Roh-del/Straft geg pers Freih	G	6716	2	12	35	63	155	267	287	300	587	499	1353	333	334	667	955	1944	1192	432	173	5363	
2000	Roh-del/Straft geg pers Freih	M	5544	2	11	33	55	118	219	210	255	465	432	1116	279	282	561	820	1580	969	356	142	4428	
2000	Roh-del/Straft geg pers Freih	W	1172	0	1	2	8	37	48	77	45	122	67	237	54	52	106	135	364	223	76	31	935	
2100	Raub/räub Erpr/räub Ang Krafft	G	585	0	1	0	6	24	31	69	72	141	75	247	28	45	73	83	115	50	12	5	338	
2100	Raub/räub Erpr/räub Ang Krafft	M	534	0	1	0	6	21	28	63	69	132	71	231	25	43	68	75	101	46	12	1	303	
2100	Raub/räub Erpr/räub Ang Krafft	W	51	0	0	0	0	3	3	6	3	9	4	16	3	2	5	8	14	4	0	4	35	
2110	Raubüberf. a.Geldinst/Postfil.	G	4	0	0	0	0	0	0	0	0	0	0	0	0	0	0	2	1	0	1	0	4	
2110	Raubüberf. a.Geldinst/Postfil.	M	4	0	0	0	0	0	0	0	0	0	0	0	0	0	0	2	1	0	1	0	4	
2111	Raubüberf.auf Geldinst/Banken	G	4	0	0	0	0	0	0	0	0	0	0	0	0	0	0	2	1	0	1	0	4	
2111	Raubüberf.auf Geldinst/Banken	M	4	0	0	0	0	0	0	0	0	0	0	0	0	0	0	2	1	0	1	0	4	
2120	Raub auf sonst. Zahlst./Gesch.	G	22	0	0	0	0	0	0	1	2	3	7	10	3	5	8	2	0	1	1	0	12	
2120	Raub auf sonst. Zahlst./Gesch.	M	22	0	0	0	0	0	0	1	2	3	7	10	3	5	8	2	0	1	1	0	12	
2121	Raubüberfälle auf Spielhallen	G	9	0	0	0	0	0	0	1	1	2	4	6	1	0	1	1	0	1	0	0	3	
2121	Raubüberfälle auf Spielhallen	M	9	0	0	0	0	0	0	1	1	2	4	6	1	0	1	1	0	1	0	0	3	
2122	Raubüberfälle auf Tankstellen	G	4	0	0	0	0	0	0	0	0	0	2	2	1	1	2	0	0	0	0	0	2	
2122	Raubüberfälle auf Tankstellen	M	4	0	0	0	0	0	0	0	0	0	2	2	1	1	2	0	0	0	0	0	2	
2140	Räub. Angriff auf Kraftfahrer	G	5	0	0	0	0	0	0	0	1	1	0	1	0	0	0	3	1	0	0	0	4	
2140	Räub. Angriff auf Kraftfahrer	M	5	0	0	0	0	0	0	0	1	1	0	1	0	0	0	3	1	0	0	0	4	
2141	Beraubung von Taxifahrern	G	2	0	0	0	0	0	0	0	0	0	0	0	0	0	0	2	0	0	0	0	2	
2141	Beraubung von Taxifahrern	M	2	0	0	0	0	0	0	0	0	0	0	0	0	0	0	2	0	0	0	0	2	
2160	Handtaschenraub	G	17	0	0	0	0	0	0	4	1	5	2	7	3	0	3	4	2	1	0	0	10	
2160	Handtaschenraub	M	16	0	0	0	0	0	0	4	1	5	2	7	2	0	2	4	2	1	0	0	9	
2160	Handtaschenraub	W	1	0	0	0	0	0	0	0	0	0	0	0	1	0	1	0	0	0	0	0	1	
2170	Sonst. Raub Straße/Weg/Platz	G	268	0	0	0	3	15	18	49	47	96	42	156	9	21	30	31	32	17	2	0	112	
2170	Sonst. Raub Straße/Weg/Platz	M	259	0	0	0	3	14	17	47	47	94	41	152	8	21	29	29	30	17	2	0	107	
2170	Sonst. Raub Straße/Weg/Platz	W	9	0	0	0	0	1	1	2	0	2	1	4	1	0	1	2	2	0	0	0	5	
2190	Raubüberfälle in Wohnungen	G	53	0	0	0	0	0	0	1	4	5	8	13	7	3	10	8	12	7	1	2	40	
2190	Raubüberfälle in Wohnungen	M	46	0	0	0	0	0	0	0	3	3	8	11	7	3	10	7	10	7	1	0	35	
2190	Raubüberfälle in Wohnungen	W	7	0	0	0	0	0	0	1	1	2	0	2	0	0	0	1	2	0	0	2	5	
2200	Körperverletzung insgesamt	G	5206	2	10	30	55	125	222	232	227	459	399	1080	266	264	530	736	1511	908	322	119	4126	
2200	Körperverletzung insgesamt	M	4255	2	9	30	49	94	184	166	190	356	339	879	225	218	443	635	1215	729	259	95	3376	
2200	Körperverletzung insgesamt	W	951	0	1	0	6	31	38	66	37	103	60	201	41	46	87	101	296	179	63	24	750	
2210	Körperverletz. mit Todesfolge	G	2	0	0	0	0	0	0	0	0	0	0	0	0	1	1	1	0	0	0	0	2	
2210	Körperverletz. mit Todesfolge	M	2	0	0	0	0	0	0	0	0	0	0	0	0	1	1	1	0	0	0	0	2	
2220	Gefährl. / schw. KV	G	1960	1	7	12	22	67	109	122	141	263	200	572	119	119	238	262	498	250	93	47	1388	
2220	Gefährl. / schw. KV	M	1621	1	6	12	20	49	88	87	121	208	174	470	100	101	201	238	407	199	70	36	1151	
2220	Gefährl. / schw. KV	W	339	0	1	0	2	18	21	35	20	55	26	102	19	18	37	24	91	51	23	11	237	

Schlüsselzahl der Tat	Straftat	SEXS	Tatverdächtige gesamt	Kinder							Jugendliche			Heranwachsende 18 bis 21	gesamt Spalten 10,13,14	Erwachsene ab 21 Jahre									
				6	8	10	12	gesamt Spalten	14	16	gesamt Spalten	21	23			gesamt Spalten	25	30	40	50	60	gesamt Spalten			
				6	8	10	12	14	5 - 9	16	18	11 + 12	unter 21			23	25	16,17	30	40	50	60	60 und älter	18 - 23	
1	2	3	4	5	6	7	8	9	10	11	12	13	14	15	16	17	18	19	20	21	22	23	24		
2221	Gef./schw. KV Straße/Weg/Platz	G	1150	0	2	9	13	33	57	85	101	186	142	385	78	77	155	159	258	128	40	25	765		
2221	Gef./schw. KV Straße/Weg/Platz	M	991	0	2	9	12	23	46	60	88	148	125	319	70	70	140	145	226	108	35	18	672		
2221	Gef./schw. KV Straße/Weg/Platz	W	159	0	0	0	1	10	11	25	13	38	17	66	8	7	15	14	32	20	5	7	93		
2230	Misshandl. v. Schutzbefohlenen	G	28	0	0	0	0	0	0	0	0	0	1	1	0	1	1	3	15	8	0	0	27		
2230	Misshandl. v. Schutzbefohlenen	M	15	0	0	0	0	0	0	0	0	0	1	1	0	0	0	2	7	5	0	0	14		
2230	Misshandl. v. Schutzbefohlenen	W	13	0	0	0	0	0	0	0	0	0	0	0	0	1	1	1	8	3	0	0	13		
2231	Misshandlung von Kindern	G	25	0	0	0	0	0	0	0	0	0	1	1	0	1	1	3	13	7	0	0	24		
2231	Misshandlung von Kindern	M	12	0	0	0	0	0	0	0	0	0	1	1	0	0	0	2	5	4	0	0	11		
2231	Misshandlung von Kindern	W	13	0	0	0	0	0	0	0	0	0	0	0	0	1	1	1	8	3	0	0	13		
2240	Vors. leichte Körperverletzung	G	3494	0	4	17	33	74	128	125	115	240	240	608	170	155	325	517	1063	682	224	75	2886		
2240	Vors. leichte Körperverletzung	M	2863	0	4	17	29	54	104	92	92	184	200	488	146	126	272	441	862	554	185	61	2375		
2240	Vors. leichte Körperverletzung	W	631	0	0	0	4	20	24	33	23	56	40	120	24	29	53	76	201	128	39	14	511		
2250	Fahrlässige Körperverletzung	G	81	1	0	1	1	2	5	3	1	4	2	11	4	3	7	10	23	15	12	3	70		
2250	Fahrlässige Körperverletzung	M	63	1	0	1	1	2	5	3	1	4	2	11	2	2	4	7	19	10	11	1	52		
2250	Fahrlässige Körperverletzung	W	18	0	0	0	0	0	0	0	0	0	0	0	2	1	3	3	4	5	1	2	18		
2300	Straft. g. d. pers. Freiheit	G	1535	0	1	6	6	14	27	28	44	72	68	167	74	63	137	226	489	332	128	56	1368		
2300	Straft. g. d. pers. Freiheit	M	1315	0	1	4	4	8	17	16	38	54	63	134	61	58	119	193	420	286	112	51	1181		
2300	Straft. g. d. pers. Freiheit	W	220	0	0	2	2	6	10	12	6	18	5	33	13	5	18	33	69	46	16	5	187		
2310	Menschenr/Entz Minderj/Kinderh	G	15	0	0	0	0	0	0	0	0	0	0	0	1	0	1	5	6	3	0	0	15		
2310	Menschenr/Entz Minderj/Kinderh	M	5	0	0	0	0	0	0	0	0	0	0	0	0	0	0	2	2	1	0	0	5		
2310	Menschenr/Entz Minderj/Kinderh	W	10	0	0	0	0	0	0	0	0	0	0	0	1	0	1	3	4	2	0	0	10		
2311	Menschenraub	G	1	0	0	0	0	0	0	0	0	0	0	0	0	0	0	1	0	0	0	0	1		
2311	Menschenraub	M	1	0	0	0	0	0	0	0	0	0	0	0	0	0	0	1	0	0	0	0	1		
2312	Entziehung Minderjähriger	G	14	0	0	0	0	0	0	0	0	0	0	0	1	0	1	4	6	3	0	0	14		
2312	Entziehung Minderjähriger	M	4	0	0	0	0	0	0	0	0	0	0	0	0	0	0	1	2	1	0	0	4		
2312	Entziehung Minderjähriger	W	10	0	0	0	0	0	0	0	0	0	0	0	1	0	1	3	4	2	0	0	10		
2320	Nachst./Freih-ber./Nöt./Bedroh	G	1496	0	1	6	6	14	27	28	43	71	67	165	71	61	132	216	477	324	127	55	1331		
2320	Nachst./Freih-ber./Nöt./Bedroh	M	1292	0	1	4	4	8	17	16	37	53	62	132	60	56	116	189	413	280	111	51	1160		
2320	Nachst./Freih-ber./Nöt./Bedroh	W	204	0	0	2	2	6	10	12	6	18	5	33	11	5	16	27	64	44	16	4	171		
2321	Freiheitsberaubung	G	65	0	0	1	1	0	2	0	2	2	3	7	5	3	8	12	22	8	5	3	58		
2321	Freiheitsberaubung	M	53	0	0	0	0	0	0	0	2	2	3	5	5	3	8	10	16	8	3	3	48		
2321	Freiheitsberaubung	W	12	0	0	1	1	0	2	0	0	0	0	2	0	0	0	2	6	0	2	0	10		
2322	Nötigung	G	283	0	0	0	2	8	10	9	7	16	9	35	14	11	25	38	78	62	29	16	248		
2322	Nötigung	M	252	0	0	0	1	5	6	6	7	13	8	27	12	11	23	33	70	56	28	15	225		
2322	Nötigung	W	31	0	0	0	1	3	4	3	0	3	1	8	2	0	2	5	8	6	1	1	23		

Schlüsselzahl der Tat	Straftat	SEX	Tatverdächtige gesamt	Kinder							Jugendliche			Heranwachsende 18 bis 21	gesamt Spalten 10,13,14	Erwachsene ab 21 Jahre									
				6	8	10	12	gesamt Spalten	14	16	gesamt Spalten	21	23			gesamt Spalten	25	30	40	50	60	gesamt Spalten			
				6	8	10	12	14	5 - 9	16	18	11 + 12	23			25	16,17	30	40	50	60	60 und älter	18 - 23		
1	2	3	4	5	6	7	8	9	10	11	12	13	14	15	16	17	18	19	20	21	22	23	24		
2323	Bedrohung	G	1085	0	1	5	3	6	15	18	33	51	53	119	55	45	100	156	355	231	92	32	966		
2323	Bedrohung	M	941	0	1	4	3	3	11	10	28	38	50	99	46	40	86	139	311	197	79	30	842		
2323	Bedrohung	W	144	0	0	1	0	3	4	8	5	13	3	20	9	5	14	17	44	34	13	2	124		
2324	Nachstellung § 238 StGB	G	154	0	0	0	0	0	0	1	3	4	9	13	5	8	13	19	54	36	13	6	141		
2324	Nachstellung § 238 StGB	M	131	0	0	0	0	0	0	0	2	2	7	9	5	7	12	15	47	32	12	4	122		
2324	Nachstellung § 238 StGB	W	23	0	0	0	0	0	0	1	1	2	2	4	0	1	1	4	7	4	1	2	19		
2330	Erpresserischer Menschenraub	G	2	0	0	0	0	0	0	0	0	0	0	0	0	0	0	1	0	1	0	0	2		
2330	Erpresserischer Menschenraub	M	2	0	0	0	0	0	0	0	0	0	0	0	0	0	0	1	0	1	0	0	2		
2360	Menschenhandel 232	G	26	0	0	0	0	0	0	0	1	1	1	2	4	2	6	6	6	4	1	1	24		
2360	Menschenhandel 232	M	20	0	0	0	0	0	0	0	1	1	1	2	3	2	5	3	5	4	1	0	18		
2360	Menschenhandel 232	W	6	0	0	0	0	0	0	0	0	0	0	0	1	0	1	3	1	0	0	1	6		
2361	Menschenhandel 232 I	G	18	0	0	0	0	0	0	0	1	1	1	2	2	2	4	5	3	2	1	1	16		
2361	Menschenhandel 232 I	M	13	0	0	0	0	0	0	0	1	1	1	2	1	2	3	2	3	2	1	0	11		
2361	Menschenhandel 232 I	W	5	0	0	0	0	0	0	0	0	0	0	0	1	0	1	3	0	0	0	1	5		
2363	Menschenhandel 232 III 2	G	2	0	0	0	0	0	0	0	0	0	0	0	2	0	2	0	0	0	0	0	2		
2363	Menschenhandel 232 III 2	M	2	0	0	0	0	0	0	0	0	0	0	0	2	0	2	0	0	0	0	0	2		
2364	Menschenhandel 232 III 3	G	4	0	0	0	0	0	0	0	0	0	0	0	0	0	0	0	2	2	0	0	4		
2364	Menschenhandel 232 III 3	M	3	0	0	0	0	0	0	0	0	0	0	0	0	0	0	0	1	2	0	0	3		
2364	Menschenhandel 232 III 3	W	1	0	0	0	0	0	0	0	0	0	0	0	0	0	0	0	1	0	0	0	1		
2365	Menschenhandel 232 IV	G	3	0	0	0	0	0	0	0	0	0	0	0	0	0	0	1	2	0	0	0	3		
2365	Menschenhandel 232 IV	M	3	0	0	0	0	0	0	0	0	0	0	0	0	0	0	1	2	0	0	0	3		
3***	Diebstahl ohne erschwer. Umst.	G	5178	5	9	21	68	157	260	262	298	560	382	1202	309	261	570	703	1290	766	411	236	3976		
3***	Diebstahl ohne erschwer. Umst.	M	3572	3	5	9	52	88	157	146	199	345	268	770	219	179	398	521	934	547	268	134	2802		
3***	Diebstahl ohne erschwer. Umst.	W	1606	2	4	12	16	69	103	116	99	215	114	432	90	82	172	182	356	219	143	102	1174		
3**1	von Kraftwagen/unbef. Benutzen	G	19	0	0	0	1	0	1	1	3	4	3	8	1	0	1	1	5	4	0	0	11		
3**1	von Kraftwagen/unbef. Benutzen	M	19	0	0	0	1	0	1	1	3	4	3	8	1	0	1	1	5	4	0	0	11		
3**2	von Moped/Krad/unbef. Benutzen	G	1	0	0	0	0	0	0	1	0	1	0	1	0	0	0	0	0	0	0	0	0		
3**2	von Moped/Krad/unbef. Benutzen	M	1	0	0	0	0	0	0	1	0	1	0	1	0	0	0	0	0	0	0	0	0		
3**3	von Fahrrad/unbefugt. Benutzen	G	63	0	0	1	0	2	3	7	6	13	7	23	2	2	4	13	10	6	6	1	40		
3**3	von Fahrrad/unbefugt. Benutzen	M	59	0	0	1	0	2	3	6	5	11	7	21	2	2	4	13	9	6	5	1	38		
3**3	von Fahrrad/unbefugt. Benutzen	W	4	0	0	0	0	0	0	1	1	2	0	2	0	0	0	0	1	0	1	0	2		
3**5	von unbaren Zahlungsmitt. 3**5	G	94	0	0	0	0	2	2	2	7	9	8	19	7	6	13	22	22	16	1	1	75		
3**5	von unbaren Zahlungsmitt. 3**5	M	63	0	0	0	0	0	0	2	6	8	3	11	3	5	8	15	15	13	1	0	52		
3**5	von unbaren Zahlungsmitt. 3**5	W	31	0	0	0	0	2	2	0	1	1	5	8	4	1	5	7	7	3	0	1	23		
3**7	von/aus Automat 3**7	G	9	0	0	0	0	0	0	1	1	2	1	3	1	0	1	0	2	2	1	0	6		
3**7	von/aus Automat 3**7	M	7	0	0	0	0	0	0	1	0	1	0	1	1	0	1	0	2	2	1	0	6		
3**7	von/aus Automat 3**7	W	2	0	0	0	0	0	0	0	1	1	1	2	0	0	0	0	0	0	0	0	0		

Schlüsselzahl der Tat	Straftat	S E X U S	Tatver-daech-tige gesamt	Kinder					gesamt Spalten 5 - 9	Jugendliche			Heran-wach-sende 18 bis unter 21	gesamt Spalten 10,13,14	Erwachsene ab 21 Jahre											
				6	8 bis unter		10	12		14	14 bis unter	16 bis unter			gesamt Spalten 11 + 12	21 bis unter	23 bis unter	gesamt Spalten 16,17	25 bis unter	30 bis unter		40 bis unter	50 bis unter		60 und älter	gesamt Spalten 18 - 23
					6	8														10	12		14	16		
				1	2	3	4	5		6	7	8			9	10	11	12	13	14	15	16	17	18	19	20
3**8	v Antiquit/Kunstgeg-st pp 3**8	G	1	0	0	0	0	0	0	0	0	0	0	0	0	0	0	0	1	0	0	0	1			
3**8	v Antiquit/Kunstgeg-st pp 3**8	W	1	0	0	0	0	0	0	0	0	0	0	0	0	0	0	0	1	0	0	0	1			
305*	In/aus Bank/Spark/Postfil 305*	G	6	0	0	0	0	0	0	0	0	0	1	1	0	0	0	0	1	3	1	0	5			
305*	In/aus Bank/Spark/Postfil 305*	M	5	0	0	0	0	0	0	0	0	0	0	0	0	0	0	0	1	3	1	0	5			
305*	In/aus Bank/Spark/Postfil 305*	W	1	0	0	0	0	0	0	0	0	0	1	1	0	0	0	0	0	0	0	0	0			
310*	D. in/aus Büroräumen pp. 310*	G	100	0	1	1	0	1	3	8	9	17	10	30	4	6	10	8	29	19	4	0	70			
310*	D. in/aus Büroräumen pp. 310*	M	82	0	1	1	0	0	2	7	8	15	7	24	3	3	6	8	24	18	2	0	58			
310*	D. in/aus Büroräumen pp. 310*	W	18	0	0	0	0	1	1	1	1	2	3	6	1	3	4	0	5	1	2	0	12			
315*	D. in/aus Gastst/Hot pp 315*	G	114	0	0	0	0	0	0	4	3	7	6	13	15	9	24	28	31	13	3	2	101			
315*	D. in/aus Gastst/Hot pp 315*	M	83	0	0	0	0	0	0	2	2	4	4	8	10	5	15	24	22	11	3	0	75			
315*	D. in/aus Gastst/Hot pp 315*	W	31	0	0	0	0	0	0	2	1	3	2	5	5	4	9	4	9	2	0	2	26			
325*	D. in/aus Warenhäusern pp 325*	G	3892	5	8	19	55	130	217	204	198	402	261	880	202	188	390	511	963	590	349	209	3012			
325*	D. in/aus Warenhäusern pp 325*	M	2569	3	4	8	41	70	126	103	118	221	174	521	138	127	265	361	682	404	220	116	2048			
325*	D. in/aus Warenhäusern pp 325*	W	1323	2	4	11	14	60	91	101	80	181	87	359	64	61	125	150	281	186	129	93	964			
326*	Ladendiebstahl 326*	G	3833	5	8	19	54	128	214	197	196	393	253	860	199	183	382	503	954	582	346	206	2973			
326*	Ladendiebstahl 326*	M	2526	3	4	8	40	69	124	99	117	216	168	508	137	123	260	353	675	398	218	114	2018			
326*	Ladendiebstahl 326*	W	1307	2	4	11	14	59	90	98	79	177	85	352	62	60	122	150	279	184	128	92	955			
335*	Diebst. in/aus Wohnungen 335*	G	191	0	0	0	1	0	1	7	14	21	23	45	13	11	24	28	50	28	12	4	146			
335*	Diebst. in/aus Wohnungen 335*	M	135	0	0	0	1	0	1	5	12	17	19	37	6	8	14	24	30	18	9	3	98			
335*	Diebst. in/aus Wohnungen 335*	W	56	0	0	0	0	0	0	2	2	4	4	8	7	3	10	4	20	10	3	1	48			
340*	D. in/a. Boden-/Keller pp 340*	G	6	0	0	0	0	0	0	1	1	2	0	2	1	0	1	2	0	0	1	0	4			
340*	D. in/a. Boden-/Keller pp 340*	M	5	0	0	0	0	0	0	1	1	2	0	2	1	0	1	2	0	0	0	0	3			
340*	D. in/a. Boden-/Keller pp 340*	W	1	0	0	0	0	0	0	0	0	0	0	0	0	0	0	0	0	0	1	0	1			
345*	D. in/a. Roh-/Neubau pp 345*	G	41	0	0	0	0	0	0	1	0	1	1	2	0	7	7	4	14	7	5	2	39			
345*	D. in/a. Roh-/Neubau pp 345*	M	39	0	0	0	0	0	0	1	0	1	1	2	0	7	7	4	13	7	4	2	37			
345*	D. in/a. Roh-/Neubau pp 345*	W	2	0	0	0	0	0	0	0	0	0	0	0	0	0	0	0	1	0	1	0	2			
350*	Diebstahl in/aus Kfz 350*	G	43	0	0	0	0	1	1	1	3	4	3	8	1	2	3	6	17	4	5	0	35			
350*	Diebstahl in/aus Kfz 350*	M	42	0	0	0	0	1	1	1	3	4	3	8	1	2	3	6	16	4	5	0	34			
350*	Diebstahl in/aus Kfz 350*	W	1	0	0	0	0	0	0	0	0	0	0	0	0	0	0	0	1	0	0	0	1			
4***	Diebstahl unter erschw. Umst.	G	1384	0	1	2	12	35	50	84	94	178	164	392	109	102	211	218	333	165	54	11	992			
4***	Diebstahl unter erschw. Umst.	M	1166	0	0	2	5	28	35	71	75	146	134	315	94	84	178	196	288	142	40	7	851			
4***	Diebstahl unter erschw. Umst.	W	218	0	1	0	7	7	15	13	19	32	30	77	15	18	33	22	45	23	14	4	141			
4**1	Von Kraftwagen 4**1	G	61	0	0	0	0	0	0	0	6	6	10	16	4	7	11	13	16	3	2	0	45			
4**1	Von Kraftwagen 4**1	M	59	0	0	0	0	0	0	0	5	5	9	14	4	7	11	13	16	3	2	0	45			
4**1	Von Kraftwagen 4**1	W	2	0	0	0	0	0	0	0	1	1	1	2	0	0	0	0	0	0	0	0	0			
4**2	Von Moped/Krad 4**2	G	24	0	0	0	0	0	0	9	5	14	4	18	0	0	0	2	4	0	0	0	6			
4**2	Von Moped/Krad 4**2	M	24	0	0	0	0	0	0	9	5	14	4	18	0	0	0	2	4	0	0	0	6			

Schlüsselzahl der Tat	Straftat	SEXS	Tatverdächtige gesamt	Kinder					Jugendliche			Heranwachsende 18 bis unter 21	Erwachsene ab 21 Jahre										
				6	8	10	12	gesamt Spalten	14	16	gesamt Spalten		21	23	gesamt Spalten	25	30	40	50	60	gesamt Spalten		
				6	8	10	12	14	5 - 9	16	18		11 + 12	23	25	16,17	30	40	50	60	60 und älter	18 - 23	
1	2	3	4	5	6	7	8	9	10	11	12	13	14	15	16	17	18	19	20	21	22	23	24
4**3	Von Fahrrad 4**3	G	137	0	0	1	3	3	7	12	12	24	20	51	12	10	22	14	28	11	9	2	86
4**3	Von Fahrrad 4**3	M	130	0	0	1	3	3	7	12	12	24	20	51	11	10	21	13	26	9	8	2	79
4**3	Von Fahrrad 4**3	W	7	0	0	0	0	0	0	0	0	0	0	0	1	0	1	1	2	2	1	0	7
4**4	Von Schusswaffe 4**4	G	5	0	0	0	0	0	0	2	0	2	0	2	0	0	0	1	1	1	0	0	3
4**4	Von Schusswaffe 4**4	M	4	0	0	0	0	0	0	2	0	2	0	2	0	0	0	1	0	1	0	0	2
4**4	Von Schusswaffe 4**4	W	1	0	0	0	0	0	0	0	0	0	0	0	0	0	0	0	1	0	0	0	1
4**5	v. unbaren Zahlungsmitt. 4**5	G	37	0	0	0	0	1	1	0	5	5	5	11	4	4	8	5	11	1	1	0	26
4**5	v. unbaren Zahlungsmitt. 4**5	M	35	0	0	0	0	1	1	0	5	5	4	10	3	4	7	5	11	1	1	0	25
4**5	v. unbaren Zahlungsmitt. 4**5	W	2	0	0	0	0	0	0	0	0	0	1	1	1	0	1	0	0	0	0	0	1
4**7	Von/aus Automat 4**7	G	13	0	0	0	0	2	2	2	2	4	0	6	0	1	1	0	2	3	1	0	7
4**7	Von/aus Automat 4**7	M	12	0	0	0	0	2	2	2	1	3	0	5	0	1	1	0	2	3	1	0	7
4**7	Von/aus Automat 4**7	W	1	0	0	0	0	0	0	0	1	1	0	1	0	0	0	0	0	0	0	0	0
4**8	V Antiquit/Kunstgeg-st pp 4**8	G	5	0	0	0	0	0	0	0	0	0	0	0	2	0	2	1	1	1	0	0	5
4**8	V Antiquit/Kunstgeg-st pp 4**8	M	5	0	0	0	0	0	0	0	0	0	0	0	2	0	2	1	1	1	0	0	5
405*	D. in/aus Bank/Spark. pp 405*	G	10	0	0	0	0	0	0	0	0	0	0	0	1	0	1	3	5	1	0	0	10
405*	D. in/aus Bank/Spark. pp 405*	M	9	0	0	0	0	0	0	0	0	0	0	0	1	0	1	3	4	1	0	0	9
405*	D. in/aus Bank/Spark. pp 405*	W	1	0	0	0	0	0	0	0	0	0	0	0	0	0	0	0	1	0	0	0	1
410*	D. in/aus Büroräumen pp. 410*	G	132	0	0	0	0	8	8	12	17	29	16	53	5	5	10	29	25	10	5	0	79
410*	D. in/aus Büroräumen pp. 410*	M	127	0	0	0	0	8	8	12	17	29	15	52	5	5	10	28	24	8	5	0	75
410*	D. in/aus Büroräumen pp. 410*	W	5	0	0	0	0	0	0	0	0	0	1	1	0	0	0	1	1	2	0	0	4
415*	D. in/aus Gastst/Hotel pp 415*	G	34	0	0	0	0	0	0	3	1	4	3	7	5	4	9	5	10	2	0	1	27
415*	D. in/aus Gastst/Hotel pp 415*	M	34	0	0	0	0	0	0	3	1	4	3	7	5	4	9	5	10	2	0	1	27
425*	D. in/aus Warenhäusern pp 425*	G	508	0	1	1	7	7	16	17	22	39	60	115	43	46	89	83	121	74	20	6	393
425*	D. in/aus Warenhäusern pp 425*	M	385	0	0	1	2	4	7	13	18	31	43	81	34	33	67	70	95	56	13	3	304
425*	D. in/aus Warenhäusern pp 425*	W	123	0	1	0	5	3	9	4	4	8	17	34	9	13	22	13	26	18	7	3	89
426*	Ladendiebstahl 426*	G	383	0	1	0	6	5	12	9	17	26	43	81	29	39	68	61	91	62	17	3	302
426*	Ladendiebstahl 426*	M	284	0	0	0	2	2	4	7	15	22	28	54	23	27	50	51	69	46	12	2	230
426*	Ladendiebstahl 426*	W	99	0	1	0	4	3	8	2	2	4	15	27	6	12	18	10	22	16	5	1	72
435*	Wohnungseinbruchdiebstahl 435*	G	206	0	0	0	1	12	13	16	21	37	28	78	17	13	30	35	39	19	5	0	128
435*	Wohnungseinbruchdiebstahl 435*	M	161	0	0	0	0	9	9	9	11	20	19	48	15	10	25	31	36	19	2	0	113
435*	Wohnungseinbruchdiebstahl 435*	W	45	0	0	0	1	3	4	7	10	17	9	30	2	3	5	4	3	0	3	0	15
436*	Wohnungs-ED am Tag (TWE) 436*	G	136	0	0	0	1	11	12	13	16	29	22	63	12	7	19	21	19	10	4	0	73
436*	Wohnungs-ED am Tag (TWE) 436*	M	94	0	0	0	0	8	8	6	6	12	13	33	10	5	15	18	16	10	2	0	61
436*	Wohnungs-ED am Tag (TWE) 436*	W	42	0	0	0	1	3	4	7	10	17	9	30	2	2	4	3	3	0	2	0	12
440*	D. in/a. Boden/Keller pp 440*	G	21	0	0	0	0	0	0	0	0	0	1	1	2	0	2	3	8	4	3	0	20
440*	D. in/a. Boden/Keller pp 440*	M	20	0	0	0	0	0	0	0	0	0	1	1	2	0	2	3	7	4	3	0	19
440*	D. in/a. Boden/Keller pp 440*	W	1	0	0	0	0	0	0	0	0	0	0	0	0	0	0	0	1	0	0	0	1

Schlüsselzahl der Tat	Straftat	SEXS	Tatverdächtige gesamt	Kinder					Jugendliche			Heranwachsende 18 bis 21	gesamt Spalten 10,13,14	Erwachsene ab 21 Jahre										
				6	8	10	12	gesamt Spalten 5 - 9	14	16	gesamt Spalten 11 + 12			21	23	gesamt Spalten 16,17	25	30	40	50	60	gesamt Spalten 18 - 23		
				6	8	10	12	14	16	18	11 + 12			23	25	16,17	30	40	50	60	älter	18 - 23		
1	2	3	4	5	6	7	8	9	10	11	12	13	14	15	16	17	18	19	20	21	22	23	24	
445*	D. in/a. Roh-/Neubau pp 445*	G	40	0	0	0	0	0	0	0	0	0	0	3	3	3	6	9	5	15	7	1	0	37
445*	D. in/a. Roh-/Neubau pp 445*	M	39	0	0	0	0	0	0	0	0	0	0	2	2	3	6	9	5	15	7	1	0	37
445*	D. in/a. Roh-/Neubau pp 445*	W	1	0	0	0	0	0	0	0	0	0	0	1	1	0	0	0	0	0	0	0	0	0
450*	Diebstahl in/aus Kfz 450*	G	109	0	0	0	0	1	1	7	14	21	14	36	10	3	13	11	28	16	5	0	73	
450*	Diebstahl in/aus Kfz 450*	M	106	0	0	0	0	1	1	7	13	20	14	35	10	3	13	11	26	16	5	0	71	
450*	Diebstahl in/aus Kfz 450*	W	3	0	0	0	0	0	0	0	1	1	0	1	0	0	0	0	2	0	0	0	2	
4910	Schw. D. v. Sportschiff/Boot	G	1	0	0	0	0	0	0	0	0	0	0	0	0	0	0	0	1	0	0	0	1	
4910	Schw. D. v. Sportschiff/Boot	M	1	0	0	0	0	0	0	0	0	0	0	0	0	0	0	0	1	0	0	0	1	
4920	Schw. D. v. Außenbordmotoren	G	2	0	0	0	0	0	0	0	0	0	0	0	0	1	1	0	0	1	0	0	2	
4920	Schw. D. v. Außenbordmotoren	M	2	0	0	0	0	0	0	0	0	0	0	0	0	1	1	0	0	1	0	0	2	
****	Diebstahl insgesamt	G	6175	5	10	22	79	179	295	314	358	672	503	1470	390	337	727	865	1528	888	454	243	4705	
****	Diebstahl insgesamt	M	4398	3	5	10	57	103	178	192	244	436	366	980	288	242	530	664	1139	647	299	139	3418	
****	Diebstahl insgesamt	W	1777	2	5	12	22	76	117	122	114	236	137	490	102	95	197	201	389	241	155	104	1287	
***1	Von Kraftwagen/unbef. Benutzen	G	80	0	0	0	1	0	1	1	9	10	13	24	5	7	12	14	21	7	2	0	56	
***1	Von Kraftwagen/unbef. Benutzen	M	78	0	0	0	1	0	1	1	8	9	12	22	5	7	12	14	21	7	2	0	56	
***1	Von Kraftwagen/unbef. Benutzen	W	2	0	0	0	0	0	0	0	1	1	1	2	0	0	0	0	0	0	0	0	0	
***2	Von Moped/Krad/unbef. Benutzen	G	25	0	0	0	0	0	0	10	5	15	4	19	0	0	0	2	4	0	0	0	6	
***2	Von Moped/Krad/unbef. Benutzen	M	25	0	0	0	0	0	0	10	5	15	4	19	0	0	0	2	4	0	0	0	6	
***3	Von Fahrrad/unbefugt. Benutzen	G	194	0	0	2	3	4	9	18	18	36	25	70	14	12	26	26	37	17	15	3	124	
***3	Von Fahrrad/unbefugt. Benutzen	M	183	0	0	2	3	4	9	17	17	34	25	68	13	12	25	25	34	15	13	3	115	
***3	Von Fahrrad/unbefugt. Benutzen	W	11	0	0	0	0	0	0	1	1	2	0	2	1	0	1	1	3	2	2	0	9	
***4	Von Schusswaffe	G	5	0	0	0	0	0	0	2	0	2	0	2	0	0	0	1	1	1	0	0	3	
***4	Von Schusswaffe	M	4	0	0	0	0	0	0	2	0	2	0	2	0	0	0	1	0	1	0	0	2	
***4	Von Schusswaffe	W	1	0	0	0	0	0	0	0	0	0	0	0	0	0	0	0	1	0	0	0	1	
***5	Von unbaren Zahlungsmitteln	G	131	0	0	0	0	3	3	2	12	14	13	30	11	10	21	27	33	17	2	1	101	
***5	Von unbaren Zahlungsmitteln	M	98	0	0	0	0	1	1	2	11	13	7	21	6	9	15	20	26	14	2	0	77	
***5	Von unbaren Zahlungsmitteln	W	33	0	0	0	0	2	2	0	1	1	6	9	5	1	6	7	7	3	0	1	24	
***7	Von/aus Automat	G	22	0	0	0	0	2	2	3	3	6	1	9	1	1	2	0	4	5	2	0	13	
***7	Von/aus Automat	M	19	0	0	0	0	2	2	3	1	4	0	6	1	1	2	0	4	5	2	0	13	
***7	Von/aus Automat	W	3	0	0	0	0	0	0	0	2	2	1	3	0	0	0	0	0	0	0	0	0	
***8	V. Antiquit/Kunst-/sagr Geg-st	G	6	0	0	0	0	0	0	0	0	0	0	0	2	0	2	1	2	1	0	0	6	
***8	V. Antiquit/Kunst-/sagr Geg-st	M	5	0	0	0	0	0	0	0	0	0	0	0	2	0	2	1	1	1	0	0	5	
***8	V. Antiquit/Kunst-/sagr Geg-st	W	1	0	0	0	0	0	0	0	0	0	0	0	0	0	0	0	1	0	0	0	1	
05	D. in/aus Bank/Spark./Postfil.	G	16	0	0	0	0	0	0	0	0	0	1	1	1	0	1	3	6	4	1	0	15	
05	D. in/aus Bank/Spark./Postfil.	M	14	0	0	0	0	0	0	0	0	0	0	0	1	0	1	3	5	4	1	0	14	
05	D. in/aus Bank/Spark./Postfil.	W	2	0	0	0	0	0	0	0	0	0	1	1	0	0	0	0	1	0	0	0	1	

Schlüsselzahl der Tat	Straftat	SEXS	Tatverdächtige gesamt	Kinder					Jugendliche					Heranwachsende 18 bis 20, 11, 13, 14	Erwachsene ab 21 Jahre									
				6	8	10	12	gesamt	14	16	gesamt	18 bis	gesamt		21	23	gesamt	25	30	40	50	60	gesamt	
				5 - 9	bis unter 16	bis unter 18	11 + 12	21	23	25	30	40	50		60 und älter	18 - 23								
1	2	3	4	5	6	7	8	9	10	11	12	13	14	15	16	17	18	19	20	21	22	23	24	
10	D. in/aus Büroräumen pp.	G	227	0	1	1	0	9	11	19	24	43	26	80	9	11	20	37	53	28	9	0	147	
10	D. in/aus Büroräumen pp.	M	205	0	1	1	0	8	10	18	23	41	22	73	8	8	16	36	48	25	7	0	132	
10	D. in/aus Büroräumen pp.	W	22	0	0	0	0	1	1	1	1	2	4	7	1	3	4	1	5	3	2	0	15	
15	D. in/aus Gastst/Hot/Pens/Kan	G	145	0	0	0	0	0	0	7	4	11	9	20	19	13	32	32	40	15	3	3	125	
15	D. in/aus Gastst/Hot/Pens/Kan	M	114	0	0	0	0	0	0	5	3	8	7	15	14	9	23	28	31	13	3	1	99	
15	D. in/aus Gastst/Hot/Pens/Kan	W	31	0	0	0	0	0	0	2	1	3	2	5	5	4	9	4	9	2	0	2	26	
25	D. in/aus Warenhäusern pp.	G	4228	5	9	19	62	136	231	212	210	422	301	954	233	220	453	568	1032	644	365	212	3274	
25	D. in/aus Warenhäusern pp.	M	2807	3	4	8	43	73	131	112	127	239	202	572	161	149	310	406	731	440	230	118	2235	
25	D. in/aus Warenhäusern pp.	W	1421	2	5	11	19	63	100	100	83	183	99	382	72	71	143	162	301	204	135	94	1039	
26	Ladendiebstahl	G	4077	5	9	19	60	133	226	199	204	403	278	907	217	211	428	543	1004	628	359	208	3170	
26	Ladendiebstahl	M	2690	3	4	8	42	71	128	102	124	226	183	537	150	141	291	383	709	428	227	115	2153	
26	Ladendiebstahl	W	1387	2	5	11	18	62	98	97	80	177	95	370	67	70	137	160	295	200	132	93	1017	
35	D. in/aus Wohnungen	G	395	0	0	0	2	12	14	23	35	58	51	123	30	24	54	63	89	45	17	4	272	
35	D. in/aus Wohnungen	M	294	0	0	0	1	9	10	14	23	37	38	85	21	18	39	55	66	35	11	3	209	
35	D. in/aus Wohnungen	W	101	0	0	0	1	3	4	9	12	21	13	38	9	6	15	8	23	10	6	1	63	
40	D. in/a. Boden-/Kellerr/Waschk	G	27	0	0	0	0	0	0	1	1	2	1	3	3	0	3	5	8	4	4	0	24	
40	D. in/a. Boden-/Kellerr/Waschk	M	25	0	0	0	0	0	0	1	1	2	1	3	3	0	3	5	7	4	3	0	22	
40	D. in/a. Boden-/Kellerr/Waschk	W	2	0	0	0	0	0	0	0	0	0	0	0	0	0	0	0	1	0	1	0	2	
45	D. in/a. Roh-/Neubau/Baustelle	G	81	0	0	0	0	0	0	1	0	1	4	5	3	13	16	9	29	14	6	2	76	
45	D. in/a. Roh-/Neubau/Baustelle	M	78	0	0	0	0	0	0	1	0	1	3	4	3	13	16	9	28	14	5	2	74	
45	D. in/a. Roh-/Neubau/Baustelle	W	3	0	0	0	0	0	0	0	0	0	1	1	0	0	0	0	1	0	1	0	2	
50	Diebstahl in/aus Kraftfahrzeug	G	145	0	0	0	0	2	2	8	17	25	16	43	11	5	16	16	41	20	9	0	102	
50	Diebstahl in/aus Kraftfahrzeug	M	141	0	0	0	0	2	2	8	16	24	16	42	11	5	16	16	38	20	9	0	99	
50	Diebstahl in/aus Kraftfahrzeug	W	4	0	0	0	0	0	0	0	1	1	0	1	0	0	0	0	3	0	0	0	3	
*550	Diebstahl an Kraftfahrzeug	G	43	0	0	0	0	3	3	1	4	5	3	11	3	4	7	4	16	5	0	0	32	
*550	Diebstahl an Kraftfahrzeug	M	38	0	0	0	0	1	1	1	4	5	2	8	3	4	7	4	15	4	0	0	30	
*550	Diebstahl an Kraftfahrzeug	W	5	0	0	0	0	2	2	0	0	0	1	3	0	0	0	0	1	1	0	0	2	
90	Taschendiebstahl	G	245	0	0	0	1	3	4	9	26	35	25	64	23	18	41	51	47	37	3	2	181	
90	Taschendiebstahl	M	180	0	0	0	1	0	1	6	21	27	13	41	17	13	30	39	37	29	3	1	139	
90	Taschendiebstahl	W	65	0	0	0	0	3	3	3	5	8	12	23	6	5	11	12	10	8	0	1	42	
5000	Vermögens- und Fälschungsdel.	G	5949	0	0	0	2	37	39	155	271	426	563	1028	426	414	840	966	1711	890	382	132	4921	
5000	Vermögens- und Fälschungsdel.	M	4463	0	0	0	1	28	29	97	181	278	419	726	311	297	608	730	1331	676	295	97	3737	
5000	Vermögens- und Fälschungsdel.	W	1486	0	0	0	1	9	10	58	90	148	144	302	115	117	232	236	380	214	87	35	1184	
5100	Betrug	G	5015	0	0	0	1	31	32	130	225	355	501	888	387	370	757	809	1427	719	315	100	4127	
5100	Betrug	M	3747	0	0	0	1	23	24	82	147	229	373	626	281	271	552	612	1099	539	244	75	3121	
5100	Betrug	W	1268	0	0	0	0	8	8	48	78	126	128	262	106	99	205	197	328	180	71	25	1006	

Schlüsselzahl der Tat	Straftat	SEUXS	Tatverdächtige gesamt	Kinder						Jugendliche			Heranwachsende 18 bis unter 21	Erwachsene ab 21 Jahre									
				6	8	10	12	gesamt	14	16	gesamt	21		23	gesamt	25	30	40	50	60	gesamt		
				6	8	10	12	14	5 - 9	16	18	11 + 12		23	25	16,17	30	40	50	60	60 und älter	18 - 23	
1	2	3	4	5	6	7	8	9	10	11	12	13	14	15	16	17	18	19	20	21	22	23	24
5110	Waren- und Warenkreditbetrug	G	924	0	0	0	0	0	0	4	10	14	59	73	52	59	111	148	338	162	69	23	851
5110	Waren- und Warenkreditbetrug	M	674	0	0	0	0	0	0	2	7	9	44	53	32	43	75	103	243	129	52	19	621
5110	Waren- und Warenkreditbetrug	W	250	0	0	0	0	0	0	2	3	5	15	20	20	16	36	45	95	33	17	4	230
5111	Betrüger. Erlangen von Kfz.	G	10	0	0	0	0	0	0	0	0	0	0	0	1	2	3	4	1	1	1	0	10
5111	Betrüger. Erlangen von Kfz.	M	7	0	0	0	0	0	0	0	0	0	0	0	1	1	2	3	0	1	1	0	7
5111	Betrüger. Erlangen von Kfz.	W	3	0	0	0	0	0	0	0	0	0	0	0	0	1	1	1	1	0	0	0	3
5112	Sonstiger Warenkreditbetrug	G	595	0	0	0	0	0	0	3	5	8	35	43	30	35	65	94	218	113	44	18	552
5112	Sonstiger Warenkreditbetrug	M	441	0	0	0	0	0	0	2	3	5	27	32	18	28	46	63	162	90	33	15	409
5112	Sonstiger Warenkreditbetrug	W	154	0	0	0	0	0	0	1	2	3	8	11	12	7	19	31	56	23	11	3	143
5113	Warenbetrug	G	329	0	0	0	0	0	0	1	5	6	24	30	22	24	46	53	121	49	25	5	299
5113	Warenbetrug	M	235	0	0	0	0	0	0	0	4	4	17	21	14	16	30	39	83	39	19	4	214
5113	Warenbetrug	W	94	0	0	0	0	0	0	1	1	2	7	9	8	8	16	14	38	10	6	1	85
5130	Beteiligungs-/Kapitalanl.-betr.	G	1	0	0	0	0	0	0	0	0	0	0	0	0	0	0	0	0	0	1	0	1
5130	Beteiligungs-/Kapitalanl.-betr.	M	1	0	0	0	0	0	0	0	0	0	0	0	0	0	0	0	0	0	1	0	1
5132	Anlagebetrug	G	1	0	0	0	0	0	0	0	0	0	0	0	0	0	0	0	0	0	1	0	1
5132	Anlagebetrug	M	1	0	0	0	0	0	0	0	0	0	0	0	0	0	0	0	0	0	1	0	1
5140	Geldkreditbetrug	G	42	0	0	0	0	0	0	0	0	0	2	2	0	2	2	8	20	4	4	2	40
5140	Geldkreditbetrug	M	33	0	0	0	0	0	0	0	0	0	1	1	0	1	1	6	17	4	2	2	32
5140	Geldkreditbetrug	W	9	0	0	0	0	0	0	0	0	0	1	1	0	1	1	2	3	0	2	0	8
5141	Kreditbetrug	G	5	0	0	0	0	0	0	0	0	0	0	0	0	0	0	2	1	1	1	0	5
5141	Kreditbetrug	M	3	0	0	0	0	0	0	0	0	0	0	0	0	0	0	1	1	1	0	0	3
5141	Kreditbetrug	W	2	0	0	0	0	0	0	0	0	0	0	0	0	0	0	1	0	0	1	0	2
5142	Subventionsbetrug	G	1	0	0	0	0	0	0	0	0	0	0	0	0	0	0	0	1	0	0	0	1
5142	Subventionsbetrug	M	1	0	0	0	0	0	0	0	0	0	0	0	0	0	0	0	1	0	0	0	1
5143	Kreditbetrug	G	36	0	0	0	0	0	0	0	0	0	2	2	0	2	2	6	18	3	3	2	34
5143	Kreditbetrug	M	29	0	0	0	0	0	0	0	0	0	1	1	0	1	1	5	15	3	2	2	28
5143	Kreditbetrug	W	7	0	0	0	0	0	0	0	0	0	1	1	0	1	1	1	3	0	1	0	6
5150	Erschleichen von Leistungen	G	2617	0	0	0	1	26	27	103	146	249	329	605	248	217	465	433	654	314	117	29	2012
5150	Erschleichen von Leistungen	M	2053	0	0	0	1	19	20	70	103	173	254	447	200	159	359	351	536	245	94	21	1606
5150	Erschleichen von Leistungen	W	564	0	0	0	0	7	7	33	43	76	75	158	48	58	106	82	118	69	23	8	406
5160	B. m. rewidr. erl. unb. Zahl-m	G	136	0	0	0	0	2	2	1	4	5	20	27	4	9	13	30	42	20	3	1	109
5160	B. m. rewidr. erl. unb. Zahl-m	M	103	0	0	0	0	2	2	1	4	5	16	23	3	6	9	23	30	14	3	1	80
5160	B. m. rewidr. erl. unb. Zahl-m	W	33	0	0	0	0	0	0	0	0	0	4	4	1	3	4	7	12	6	0	0	29
5162	Davon Debitk. ohne PIN	G	23	0	0	0	0	0	0	0	2	2	7	9	1	0	1	5	6	1	1	0	14
5162	Davon Debitk. ohne PIN	M	21	0	0	0	0	0	0	0	2	2	7	9	1	0	1	5	4	1	1	0	12
5162	Davon Debitk. ohne PIN	W	2	0	0	0	0	0	0	0	0	0	0	0	0	0	0	0	2	0	0	0	2

Schlüsselzahl der Tat	Straftat	SEX	Tatverdächtige gesamt	Kinder					Jugendliche			Heranwachsende 18 bis unter 21	Erwachsene ab 21 Jahre										
				6	8	10	12	gesamt	14	16	gesamt		21	23	gesamt	25	30	40	50	60	gesamt		
				6	8	10	12	5 - 9	14	16	18		11 + 12	23	25	16,17	30	40	50	60	60 und älter	18 - 23	
1	2	3	4	5	6	7	8	9	10	11	12	13	14	15	16	17	18	19	20	21	22	23	24
5163	Debitkarten mit PIN	G	58	0	0	0	0	0	0	1	1	2	7	9	1	3	4	15	17	12	1	0	49
5163	Debitkarten mit PIN	M	39	0	0	0	0	0	0	1	1	2	5	7	1	2	3	9	12	7	1	0	32
5163	Debitkarten mit PIN	W	19	0	0	0	0	0	0	0	0	0	2	2	0	1	1	6	5	5	0	0	17
5164	Kreditkarten	G	13	0	0	0	0	0	0	0	0	0	1	1	0	2	2	5	5	0	0	0	12
5164	Kreditkarten	M	13	0	0	0	0	0	0	0	0	0	1	1	0	2	2	5	5	0	0	0	12
5165	Daten von Zahlungskarten	G	19	0	0	0	0	1	1	0	0	0	0	1	0	3	3	4	8	3	0	0	18
5165	Daten von Zahlungskarten	M	12	0	0	0	0	1	1	0	0	0	0	1	0	2	2	3	4	2	0	0	11
5165	Daten von Zahlungskarten	W	7	0	0	0	0	0	0	0	0	0	0	0	0	1	1	1	4	1	0	0	7
5169	Sonst. unbare Zahlungsmittel	G	26	0	0	0	0	1	1	0	1	1	5	7	2	1	3	3	7	4	1	1	19
5169	Sonst. unbare Zahlungsmittel	M	21	0	0	0	0	1	1	0	1	1	3	5	1	0	1	3	6	4	1	1	16
5169	Sonst. unbare Zahlungsmittel	W	5	0	0	0	0	0	0	0	0	0	2	2	1	1	2	0	1	0	0	0	3
5170	Sonstiger Betrug	G	1478	0	0	0	0	4	4	29	75	104	116	224	99	96	195	229	419	236	127	48	1254
5170	Sonstiger Betrug	M	1034	0	0	0	0	3	3	12	42	54	78	135	60	74	134	159	312	162	97	35	899
5170	Sonstiger Betrug	W	444	0	0	0	0	1	1	17	33	50	38	89	39	22	61	70	107	74	30	13	355
5171	Leistungsbetrug	G	121	0	0	0	0	0	0	0	5	5	4	9	6	10	16	20	34	19	18	5	112
5171	Leistungsbetrug	M	86	0	0	0	0	0	0	0	3	3	2	5	1	7	8	16	24	17	12	4	81
5171	Leistungsbetrug	W	35	0	0	0	0	0	0	0	2	2	2	4	5	3	8	4	10	2	6	1	31
5172	Leistungskreditbetrug	G	94	0	0	0	0	0	0	0	2	2	2	4	5	5	10	15	34	16	11	4	90
5172	Leistungskreditbetrug	M	73	0	0	0	0	0	0	0	2	2	2	4	2	4	6	11	24	13	11	4	69
5172	Leistungskreditbetrug	W	21	0	0	0	0	0	0	0	0	0	0	0	3	1	4	4	10	3	0	0	21
5174	Betr. z.N. Vers./Vers.-missbr.	G	32	0	0	0	0	0	0	0	0	0	1	1	3	2	5	3	11	6	3	3	31
5174	Betr. z.N. Vers./Vers.-missbr.	M	23	0	0	0	0	0	0	0	0	0	1	1	2	2	4	2	8	4	3	1	22
5174	Betr. z.N. Vers./Vers.-missbr.	W	9	0	0	0	0	0	0	0	0	0	0	0	1	0	1	1	3	2	0	2	9
5175	Computerbetrug	G	54	0	0	0	0	0	0	0	0	0	6	6	8	6	14	10	11	8	2	3	48
5175	Computerbetrug	M	46	0	0	0	0	0	0	0	0	0	6	6	5	6	11	7	10	8	1	3	40
5175	Computerbetrug	W	8	0	0	0	0	0	0	0	0	0	0	0	3	0	3	3	1	0	1	0	8
5176	Provisionsbetrug	G	8	0	0	0	0	0	0	0	0	0	0	0	0	3	3	3	2	0	0	0	8
5176	Provisionsbetrug	M	7	0	0	0	0	0	0	0	0	0	0	0	0	2	2	3	2	0	0	0	7
5176	Provisionsbetrug	W	1	0	0	0	0	0	0	0	0	0	0	0	0	1	1	0	0	0	0	0	1
5177	B. z.N. Soz-vers/-Vers-träger	G	20	0	0	0	0	0	0	0	1	1	1	2	1	2	3	3	4	5	2	1	18
5177	B. z.N. Soz-vers/-Vers-träger	M	15	0	0	0	0	0	0	0	0	0	0	0	0	2	2	2	3	5	2	1	15
5177	B. z.N. Soz-vers/-Vers-träger	W	5	0	0	0	0	0	0	0	1	1	1	2	1	0	1	1	1	0	0	0	3
5178	Sonstiger Sozialleistungsbetr.	G	67	0	0	0	0	0	0	0	0	0	3	3	3	5	8	7	24	11	8	6	64
5178	Sonstiger Sozialleistungsbetr.	M	41	0	0	0	0	0	0	0	0	0	1	1	2	4	6	2	17	6	5	4	40
5178	Sonstiger Sozialleistungsbetr.	W	26	0	0	0	0	0	0	0	0	0	2	2	1	1	2	5	7	5	3	2	24
5179	Betr. m. Zug.-ber. zu Komm.-d.	G	7	0	0	0	0	0	0	0	0	0	1	1	0	0	0	3	2	1	0	0	6
5179	Betr. m. Zug.-ber. zu Komm.-d.	M	6	0	0	0	0	0	0	0	0	0	1	1	0	0	0	2	2	1	0	0	5
5179	Betr. m. Zug.-ber. zu Komm.-d.	W	1	0	0	0	0	0	0	0	0	0	0	0	0	0	0	1	0	0	0	0	1

Schlüsselzahl der Tat	Straftat	SEXS	Tatverdächtige gesamt	Kinder					Jugendliche			Heranwachsende 18 bis 21	gesamt Spalten 10,13,14	Erwachsene ab 21 Jahre									
				6	8	10	12	gesamt Spalten 5 - 9	14 bis unter 16	16 bis unter 18	gesamt Spalten 11 + 12			21 bis unter 23	23 bis unter 25	gesamt Spalten 16,17	25 bis unter 30	30 bis unter 40	40 bis unter 50	50 bis unter 60	60 und älter	gesamt Spalten 18 - 23	
				5	6	7	8	9	10	11	12			13	14	15	16	17	18	19	20	21	22
5181	Abrechnungsbetrug	G	21	0	0	0	0	0	0	0	0	0	3	3	1	2	3	5	6	3	0	1	18
5181	Abrechnungsbetrug	M	14	0	0	0	0	0	0	0	0	0	2	2	0	2	2	3	5	1	0	1	12
5181	Abrechnungsbetrug	W	7	0	0	0	0	0	0	0	0	0	1	1	1	0	1	2	1	2	0	0	6
5182	Einmietbetrug	G	30	0	0	0	0	0	0	0	0	0	1	1	2	2	4	8	8	6	2	1	29
5182	Einmietbetrug	M	22	0	0	0	0	0	0	0	0	0	1	1	1	0	1	6	7	5	2	0	21
5182	Einmietbetrug	W	8	0	0	0	0	0	0	0	0	0	0	0	1	2	3	2	1	1	0	1	8
5183	Kontoeröffn.-/Überweis.-betr.	G	154	0	0	0	0	0	0	0	1	1	15	16	17	14	31	23	46	25	11	2	138
5183	Kontoeröffn.-/Überweis.-betr.	M	125	0	0	0	0	0	0	0	1	1	12	13	14	13	27	19	37	18	10	1	112
5183	Kontoeröffn.-/Überweis.-betr.	W	29	0	0	0	0	0	0	0	0	0	3	3	3	1	4	4	9	7	1	1	26
5184	Zechbetrug	G	40	0	0	0	0	1	1	0	1	1	0	2	0	4	4	8	14	8	4	0	38
5184	Zechbetrug	M	36	0	0	0	0	1	1	0	1	1	0	2	0	4	4	6	12	8	4	0	34
5184	Zechbetrug	W	4	0	0	0	0	0	0	0	0	0	0	0	0	0	0	2	0	0	0	0	4
5188	Kreditvermittlungsbetrug	G	3	0	0	0	0	0	0	0	0	0	1	1	0	0	0	1	0	1	0	0	2
5188	Kreditvermittlungsbetrug	M	2	0	0	0	0	0	0	0	0	0	0	0	0	0	0	1	0	1	0	0	2
5188	Kreditvermittlungsbetrug	W	1	0	0	0	0	0	0	0	0	0	1	1	0	0	0	0	0	0	0	0	0
5189	Sonstige Betrugsarten	G	862	0	0	0	0	3	3	29	65	94	81	178	54	49	103	130	229	131	69	22	684
5189	Sonstige Betrugsarten	M	568	0	0	0	0	2	2	12	35	47	53	102	34	34	68	88	166	79	49	16	466
5189	Sonstige Betrugsarten	W	294	0	0	0	0	1	1	17	30	47	28	76	20	15	35	42	63	52	20	6	218
5200	Veruntreuungen	G	105	0	0	0	0	0	0	0	0	0	5	5	3	2	5	13	33	34	7	8	100
5200	Veruntreuungen	M	83	0	0	0	0	0	0	0	0	0	3	3	1	1	2	8	30	28	7	5	80
5200	Veruntreuungen	W	22	0	0	0	0	0	0	0	0	0	2	2	2	1	3	5	3	6	0	3	20
5210	Untreue	G	15	0	0	0	0	0	0	0	0	0	0	0	0	0	0	1	7	4	1	2	15
5210	Untreue	M	13	0	0	0	0	0	0	0	0	0	0	0	0	0	0	1	7	2	1	2	13
5210	Untreue	W	2	0	0	0	0	0	0	0	0	0	0	0	0	0	0	0	0	2	0	0	2
5220	Vorenth./Veruntr. v. Arb-entg.	G	55	0	0	0	0	0	0	0	0	0	0	0	0	1	1	6	18	23	4	3	55
5220	Vorenth./Veruntr. v. Arb-entg.	M	50	0	0	0	0	0	0	0	0	0	0	0	0	1	1	5	16	22	4	2	50
5220	Vorenth./Veruntr. v. Arb-entg.	W	5	0	0	0	0	0	0	0	0	0	0	0	0	0	0	1	2	1	0	1	5
5230	Missbr. v. Scheck-/Kreditkart.	G	35	0	0	0	0	0	0	0	0	0	5	5	3	1	4	6	8	7	2	3	30
5230	Missbr. v. Scheck-/Kreditkart.	M	20	0	0	0	0	0	0	0	0	0	3	3	1	0	1	2	7	4	2	1	17
5230	Missbr. v. Scheck-/Kreditkart.	W	15	0	0	0	0	0	0	0	0	0	2	2	2	1	3	4	1	3	0	2	13
5300	Unterschlagung	G	472	0	0	0	1	3	4	14	23	37	37	78	28	22	50	72	138	73	45	16	394
5300	Unterschlagung	M	365	0	0	0	0	2	2	9	19	28	27	57	24	14	38	54	115	57	32	12	308
5300	Unterschlagung	W	107	0	0	0	1	1	2	5	4	9	10	21	4	8	12	18	23	16	13	4	86
5310	Unterschlagung von Kfz	G	97	0	0	0	0	0	0	0	0	0	3	3	4	3	7	14	32	26	12	3	94
5310	Unterschlagung von Kfz	M	86	0	0	0	0	0	0	0	0	0	2	2	4	1	5	13	31	22	11	2	84
5310	Unterschlagung von Kfz	W	11	0	0	0	0	0	0	0	0	0	1	1	0	2	2	1	1	4	1	1	10

Schlüsselzahl der Tat	Straftat	SEXS	Tatverdächtige gesamt	Kinder						Jugendliche			Heranwachsende 18 bis unter 21	gesamt Spalten 10,13,14	Erwachsene ab 21 Jahre									
				6	8	10	12	gesamt Spalten	14	16	gesamt Spalten	21			23	gesamt Spalten	25	30	40	50	60	gesamt Spalten		
				6	8	10	12	14	5 - 9	16	18	11 + 12			23	25	16,17	30	40	50	60	60 und älter	18 - 23	
1	2	3	4	5	6	7	8	9	10	11	12	13	14	15	16	17	18	19	20	21	22	23	24	
5400	Urkundenfälschung	G	480	0	0	0	0	3	3	14	30	44	30	77	24	27	51	95	149	77	21	10	403	
5400	Urkundenfälschung	M	369	0	0	0	0	3	3	8	21	29	25	57	17	16	33	75	118	61	18	7	312	
5400	Urkundenfälschung	W	111	0	0	0	0	0	0	6	9	15	5	20	7	11	18	20	31	16	3	3	91	
5420	Fälschung zur Erlangung v. BtM	G	2	0	0	0	0	0	0	0	0	0	0	0	0	0	0	0	2	0	0	0	2	
5420	Fälschung zur Erlangung v. BtM	M	1	0	0	0	0	0	0	0	0	0	0	0	0	0	0	0	1	0	0	0	1	
5420	Fälschung zur Erlangung v. BtM	W	1	0	0	0	0	0	0	0	0	0	0	0	0	0	0	0	1	0	0	0	1	
5430	F. Daten/T. Rechtsverk. bei DV	G	1	0	0	0	0	0	0	0	0	0	0	0	0	0	0	0	1	0	0	0	1	
5430	F. Daten/T. Rechtsverk. bei DV	M	1	0	0	0	0	0	0	0	0	0	0	0	0	0	0	0	1	0	0	0	1	
5500	Geld-/Wertzeichenfälschung pp.	G	20	0	0	0	0	1	1	0	0	0	2	3	1	2	3	6	7	1	0	0	17	
5500	Geld-/Wertzeichenfälschung pp.	M	15	0	0	0	0	1	1	0	0	0	1	2	1	2	3	3	6	1	0	0	13	
5500	Geld-/Wertzeichenfälschung pp.	W	5	0	0	0	0	0	0	0	0	0	1	1	0	0	0	3	1	0	0	0	4	
5510	Geld-/Wertzeichenfälschung	G	2	0	0	0	0	1	1	0	0	0	0	1	0	0	0	1	0	0	0	0	1	
5510	Geld-/Wertzeichenfälschung	M	2	0	0	0	0	1	1	0	0	0	0	1	0	0	0	1	0	0	0	0	1	
5520	Inverkehrbringen v. Falschgeld	G	12	0	0	0	0	0	0	0	0	0	1	1	1	1	2	3	5	1	0	0	11	
5520	Inverkehrbringen v. Falschgeld	M	10	0	0	0	0	0	0	0	0	0	0	0	1	1	2	2	5	1	0	0	10	
5520	Inverkehrbringen v. Falschgeld	W	2	0	0	0	0	0	0	0	0	0	1	1	0	0	0	1	0	0	0	0	1	
5530	F. Zahl-kart./Scheck/Wechsel	G	7	0	0	0	0	0	0	0	0	0	1	1	0	1	1	3	2	0	0	0	6	
5530	F. Zahl-kart./Scheck/Wechsel	M	4	0	0	0	0	0	0	0	0	0	1	1	0	1	1	1	1	0	0	0	3	
5530	F. Zahl-kart./Scheck/Wechsel	W	3	0	0	0	0	0	0	0	0	0	0	0	0	0	0	2	1	0	0	0	3	
5531	Gebr. Zahl-kart./Schecks pp	G	7	0	0	0	0	0	0	0	0	0	1	1	0	1	1	3	2	0	0	0	6	
5531	Gebr. Zahl-kart./Schecks pp	M	4	0	0	0	0	0	0	0	0	0	1	1	0	1	1	1	1	0	0	0	3	
5531	Gebr. Zahl-kart./Schecks pp	W	3	0	0	0	0	0	0	0	0	0	0	0	0	0	0	2	1	0	0	0	3	
5600	Insolvenzstraft. (283, 283a-d)	G	3	0	0	0	0	0	0	0	0	0	0	0	0	0	0	0	2	1	0	0	3	
5600	Insolvenzstraft. (283, 283a-d)	M	1	0	0	0	0	0	0	0	0	0	0	0	0	0	0	0	0	1	0	0	1	
5600	Insolvenzstraft. (283, 283a-d)	W	2	0	0	0	0	0	0	0	0	0	0	0	0	0	0	0	2	0	0	0	2	
5610	Bankrott	G	3	0	0	0	0	0	0	0	0	0	0	0	0	0	0	0	2	1	0	0	3	
5610	Bankrott	M	1	0	0	0	0	0	0	0	0	0	0	0	0	0	0	0	0	1	0	0	1	
5610	Bankrott	W	2	0	0	0	0	0	0	0	0	0	0	0	0	0	0	0	2	0	0	0	2	
6000	Sonst. Straftatbest. gem. StGB	G	3449	2	3	8	14	62	89	111	161	272	261	622	185	180	365	445	1039	602	268	108	2827	
6000	Sonst. Straftatbest. gem. StGB	M	2817	2	3	8	13	47	73	81	134	215	218	506	154	153	307	376	834	493	216	85	2311	
6000	Sonst. Straftatbest. gem. StGB	W	632	0	0	0	1	15	16	30	27	57	43	116	31	27	58	69	205	109	52	23	516	
6100	Erpressung	G	47	0	0	0	0	2	2	2	0	2	6	10	3	0	3	8	15	8	2	1	37	
6100	Erpressung	M	39	0	0	0	0	2	2	2	0	2	5	9	2	0	2	8	13	6	0	1	30	
6100	Erpressung	W	8	0	0	0	0	0	0	0	0	0	1	1	1	0	1	0	2	2	2	0	7	
6110	Erpressung auf sex. Grundlage	G	1	0	0	0	0	0	0	0	0	0	0	0	0	0	0	0	1	0	0	0	1	
6110	Erpressung auf sex. Grundlage	M	1	0	0	0	0	0	0	0	0	0	0	0	0	0	0	0	1	0	0	0	1	

Schlüsselzahl der Tat	Straftat	SEX	Tatverdächtige gesamt	Kinder						Jugendliche			Heranwachsende 18 bis 21	gesamt Spalten 10,13,14	Erwachsene ab 21 Jahre									
				6	8	10	12	gesamt Spalten	14	16	gesamt Spalten	21			23	gesamt Spalten	25	30	40	50	60	gesamt Spalten		
				6	8	10	12	14	5 - 9	16	18	11 + 12			23	25	16,17	30	40	50	60	60 und älter	18 - 23	
1	2	3	4	5	6	7	8	9	10	11	12	13	14	15	16	17	18	19	20	21	22	23	24	
6200	Widerst g. Staatsgew/öff. Ordn	G	898	0	0	2	1	13	16	35	48	83	81	180	53	49	102	107	254	159	72	24	718	
6200	Widerst g. Staatsgew/öff. Ordn	M	779	0	0	2	1	11	14	27	41	68	70	152	49	46	95	102	215	135	64	16	627	
6200	Widerst g. Staatsgew/öff. Ordn	W	119	0	0	0	0	2	2	8	7	15	11	28	4	3	7	5	39	24	8	8	91	
6210	Widerst. gegen d. Staatsgewalt	G	253	0	0	0	0	2	2	3	12	15	29	46	21	18	39	38	75	39	13	3	207	
6210	Widerst. gegen d. Staatsgewalt	M	231	0	0	0	0	2	2	3	11	14	27	43	19	17	36	37	68	35	10	2	188	
6210	Widerst. gegen d. Staatsgewalt	W	22	0	0	0	0	0	0	0	1	1	2	3	2	1	3	1	7	4	3	1	19	
6220	Hausfriedensbr. insg. 123, 124	G	588	0	0	0	1	9	10	27	34	61	51	122	32	27	59	61	167	104	55	20	466	
6220	Hausfriedensbr. insg. 123, 124	M	508	0	0	0	1	8	9	22	30	52	44	105	30	25	55	59	137	88	50	14	403	
6220	Hausfriedensbr. insg. 123, 124	W	80	0	0	0	0	1	1	5	4	9	7	17	2	2	4	2	30	16	5	6	63	
6221	Hausfriedensbruch § 123 StGB	G	588	0	0	0	1	9	10	27	34	61	51	122	32	27	59	61	167	104	55	20	466	
6221	Hausfriedensbruch § 123 StGB	M	508	0	0	0	1	8	9	22	30	52	44	105	30	25	55	59	137	88	50	14	403	
6221	Hausfriedensbruch § 123 StGB	W	80	0	0	0	0	1	1	5	4	9	7	17	2	2	4	2	30	16	5	6	63	
6230	Landfriedensbruch	G	1	0	0	0	0	0	0	0	0	0	0	0	0	0	0	0	1	0	0	0	1	
6230	Landfriedensbruch	M	1	0	0	0	0	0	0	0	0	0	0	0	0	0	0	0	1	0	0	0	1	
6240	Vortäuschen einer Straftat	G	43	0	0	0	0	0	0	5	2	7	2	9	1	5	6	5	10	10	2	1	34	
6240	Vortäuschen einer Straftat	M	33	0	0	0	0	0	0	2	1	3	1	4	1	5	6	3	8	10	2	0	29	
6240	Vortäuschen einer Straftat	W	10	0	0	0	0	0	0	3	1	4	1	5	0	0	0	2	2	0	0	1	5	
6241	Vortäuschen eines Raubes	G	8	0	0	0	0	0	0	3	0	3	0	3	1	2	3	0	0	2	0	0	5	
6241	Vortäuschen eines Raubes	M	6	0	0	0	0	0	0	1	0	1	0	1	1	2	3	0	0	2	0	0	5	
6241	Vortäuschen eines Raubes	W	2	0	0	0	0	0	0	2	0	2	0	2	0	0	0	0	0	0	0	0	0	
6242	Vortäuschen eines Diebstahls	G	3	0	0	0	0	0	0	0	0	0	0	0	0	0	0	1	2	0	0	0	3	
6242	Vortäuschen eines Diebstahls	M	2	0	0	0	0	0	0	0	0	0	0	0	0	0	0	0	2	0	0	0	2	
6242	Vortäuschen eines Diebstahls	W	1	0	0	0	0	0	0	0	0	0	0	0	0	0	0	1	0	0	0	0	1	
6260	Gewaltdarstellung	G	1	0	0	1	0	0	1	0	0	0	0	1	0	0	0	0	0	0	0	0	0	0
6260	Gewaltdarstellung	M	1	0	0	1	0	0	1	0	0	0	0	1	0	0	0	0	0	0	0	0	0	0
6261	Schriften an Pers. u. 18 Jahre	G	1	0	0	1	0	0	1	0	0	0	0	1	0	0	0	0	0	0	0	0	0	0
6261	Schriften an Pers. u. 18 Jahre	M	1	0	0	1	0	0	1	0	0	0	0	1	0	0	0	0	0	0	0	0	0	0
6270	Volksverhetzung	G	2	0	0	0	0	0	0	0	0	0	0	0	0	0	0	0	1	1	0	0	2	
6270	Volksverhetzung	M	1	0	0	0	0	0	0	0	0	0	0	0	0	0	0	0	1	0	0	0	1	
6270	Volksverhetzung	W	1	0	0	0	0	0	0	0	0	0	0	0	0	0	0	0	0	1	0	0	1	
6300	Begün/Strafvereit/Hehler/Geldw	G	297	0	0	0	0	0	0	7	17	24	22	46	18	18	36	52	99	42	13	9	251	
6300	Begün/Strafvereit/Hehler/Geldw	M	251	0	0	0	0	0	0	5	14	19	18	37	14	16	30	45	84	36	11	8	214	
6300	Begün/Strafvereit/Hehler/Geldw	W	46	0	0	0	0	0	0	2	3	5	4	9	4	2	6	7	15	6	2	1	37	
6310	Hehlerei von Kfz	G	21	0	0	0	0	0	0	0	0	0	0	0	0	1	1	6	8	4	1	1	21	
6310	Hehlerei von Kfz	M	20	0	0	0	0	0	0	0	0	0	0	0	0	1	1	6	7	4	1	1	20	
6310	Hehlerei von Kfz	W	1	0	0	0	0	0	0	0	0	0	0	0	0	0	0	0	1	0	0	0	1	
6311	Gewerbsmäßige Hehlerei v. Kfz.	G	1	0	0	0	0	0	0	0	0	0	0	0	0	0	0	0	0	1	0	0	1	
6311	Gewerbsmäßige Hehlerei v. Kfz.	M	1	0	0	0	0	0	0	0	0	0	0	0	0	0	0	0	0	1	0	0	1	

Schlüsselzahl der Tat	Straftat	SEX	Tatverdächtige gesamt	Kinder					Jugendliche			Heranwachsende 18 bis unter 21	gesamt Spalter 10,13,14	Erwachsene ab 21 Jahre									
				6	8	10	12	gesamt Spalter	14	16	gesamt Spalter			21	23	gesamt Spalter	25	30	40	50	60	gesamt Spalter	
				bis unter	bis unter	bis unter	bis unter	5 - 9	bis unter	bis unter	11 + 12			bis unter	bis unter	16,17	bis unter	bis unter	bis unter	bis unter	und älter	18 - 23	
				6	8	10	12	14	5	9	10			11	12	13	14	15	16	17	18	19	20
6320	Sonstige Hehlerei	G	211	0	0	0	0	0	0	7	16	23	18	41	12	14	26	35	67	26	9	7	170
6320	Sonstige Hehlerei	M	180	0	0	0	0	0	0	5	13	18	16	34	10	13	23	30	57	23	7	6	146
6320	Sonstige Hehlerei	W	31	0	0	0	0	0	0	2	3	5	2	7	2	1	3	5	10	3	2	1	24
6321	Sonst. gewerbsmäßige Hehlerei	G	24	0	0	0	0	0	0	0	0	0	2	2	0	2	2	2	11	4	2	1	22
6321	Sonst. gewerbsmäßige Hehlerei	M	21	0	0	0	0	0	0	0	0	0	2	2	0	2	2	2	9	4	1	1	19
6321	Sonst. gewerbsmäßige Hehlerei	W	3	0	0	0	0	0	0	0	0	0	0	0	0	0	0	0	2	0	1	0	3
6323	Sonst. gewerbsm. Bandenhehler.	G	14	0	0	0	0	0	0	2	0	2	4	6	1	0	1	0	2	3	0	2	8
6323	Sonst. gewerbsm. Bandenhehler.	M	9	0	0	0	0	0	0	1	0	1	3	4	0	0	0	0	2	2	0	1	5
6323	Sonst. gewerbsm. Bandenhehler.	W	5	0	0	0	0	0	0	1	0	1	1	2	1	0	1	0	0	1	0	1	3
6330	Geldw./Verschl. unr. Verm-werte	G	65	0	0	0	0	0	0	0	1	1	4	5	6	3	9	11	24	12	3	1	60
6330	Geldw./Verschl. unr. Verm-werte	M	52	0	0	0	0	0	0	0	1	1	2	3	4	2	6	9	21	9	3	1	49
6330	Geldw./Verschl. unr. Verm-werte	W	13	0	0	0	0	0	0	0	0	0	2	2	2	1	3	2	3	3	0	0	11
6400	Brandstift/Herbeif. Brandgef.	G	40	1	0	0	1	1	3	3	2	5	1	9	1	4	5	4	11	3	5	3	31
6400	Brandstift/Herbeif. Brandgef.	M	26	1	0	0	0	0	1	2	1	3	0	4	1	3	4	2	8	2	4	2	22
6400	Brandstift/Herbeif. Brandgef.	W	14	0	0	0	1	1	2	1	1	2	1	5	0	1	1	2	3	1	1	1	9
6410	Vors. Brandstift/Herbeif -gef	G	16	1	0	0	0	1	2	2	0	2	0	4	1	2	3	1	5	1	2	0	12
6410	Vors. Brandstift/Herbeif -gef	M	12	1	0	0	0	0	1	2	0	2	0	3	1	2	3	0	4	1	1	0	9
6410	Vors. Brandstift/Herbeif -gef	W	4	0	0	0	0	1	1	0	0	0	0	1	0	0	0	1	1	0	1	0	3
6500	Wettbew.-/Korrupt.-/Amtsdel.	G	11	0	0	0	0	0	0	0	0	0	0	0	0	0	0	0	2	5	3	1	11
6500	Wettbew.-/Korrupt.-/Amtsdel.	M	10	0	0	0	0	0	0	0	0	0	0	0	0	0	0	0	2	4	3	1	10
6500	Wettbew.-/Korrupt.-/Amtsdel.	W	1	0	0	0	0	0	0	0	0	0	0	0	0	0	0	0	0	1	0	0	1
6510	Vorteilsannahme/Bestechlichk.	G	1	0	0	0	0	0	0	0	0	0	0	0	0	0	0	0	1	0	0	0	1
6510	Vorteilsannahme/Bestechlichk.	M	1	0	0	0	0	0	0	0	0	0	0	0	0	0	0	0	1	0	0	0	1
6512	Bestechlichkeit	G	1	0	0	0	0	0	0	0	0	0	0	0	0	0	0	0	1	0	0	0	1
6512	Bestechlichkeit	M	1	0	0	0	0	0	0	0	0	0	0	0	0	0	0	0	1	0	0	0	1
6520	Vorteilsgewährung / Bestechung	G	3	0	0	0	0	0	0	0	0	0	0	0	0	0	0	0	0	2	1	0	3
6520	Vorteilsgewährung / Bestechung	M	3	0	0	0	0	0	0	0	0	0	0	0	0	0	0	0	0	2	1	0	3
6521	Vorteilsgewährung	G	1	0	0	0	0	0	0	0	0	0	0	0	0	0	0	0	0	1	0	0	1
6521	Vorteilsgewährung	M	1	0	0	0	0	0	0	0	0	0	0	0	0	0	0	0	0	1	0	0	1
6522	Bestechung	G	2	0	0	0	0	0	0	0	0	0	0	0	0	0	0	0	0	1	1	0	2
6522	Bestechung	M	2	0	0	0	0	0	0	0	0	0	0	0	0	0	0	0	0	1	1	0	2
6550	Sonstige Straftaten im Amt	G	1	0	0	0	0	0	0	0	0	0	0	0	0	0	0	0	0	1	0	0	1
6550	Sonstige Straftaten im Amt	M	1	0	0	0	0	0	0	0	0	0	0	0	0	0	0	0	0	1	0	0	1
6570	Bestechl/Bestechu-gesch. Verk.	G	6	0	0	0	0	0	0	0	0	0	0	0	0	0	0	0	1	2	2	1	6
6570	Bestechl/Bestechu-gesch. Verk.	M	5	0	0	0	0	0	0	0	0	0	0	0	0	0	0	0	1	1	2	1	5
6570	Bestechl/Bestechu-gesch. Verk.	W	1	0	0	0	0	0	0	0	0	0	0	0	0	0	0	0	0	1	0	0	1
6571	Bestechl/Bestechu-gesch. Verk.	G	4	0	0	0	0	0	0	0	0	0	0	0	0	0	0	0	1	0	2	1	4
6571	Bestechl/Bestechu-gesch. Verk.	M	4	0	0	0	0	0	0	0	0	0	0	0	0	0	0	0	1	0	2	1	4

Schlüsselzahl der Tat	Straftat	SEXS	Kinder							Jugendliche			Heranwachsende 18 bis 21	gesamt Spalten 10,13,14	Erwachsene ab 21 Jahre												
			Tatverdächtige gesamt	6	8 bis unter		12	gesamt Spalten 5 - 9	14 bis unter		gesamt Spalten 11 + 12	21 bis unter			23 bis unter	gesamt Spalten 16,17	25 bis unter		30 bis unter		40 bis unter		50 und älter	gesamt Spalter 18 - 23			
					6	8			10	12							14	16	18	23	25	30			40	50	60
					7	8			9	10							11	12	13	14	15	16			17	18	19
6572	- § 300 Satz 2 Nr. 2 StGB	G	2	0	0	0	0	0	0	0	0	0	0	0	0	0	0	0	0	2	0	0	2				
6572	- § 300 Satz 2 Nr. 2 StGB	M	1	0	0	0	0	0	0	0	0	0	0	0	0	0	0	0	0	1	0	0	1				
6572	- § 300 Satz 2 Nr. 2 StGB	W	1	0	0	0	0	0	0	0	0	0	0	0	0	0	0	0	0	1	0	0	1				
6600	Strafbarer Eigennutz	G	13	0	0	0	0	0	0	0	1	1	0	1	0	0	0	2	6	3	1	0	12				
6600	Strafbarer Eigennutz	M	13	0	0	0	0	0	0	0	1	1	0	1	0	0	0	2	6	3	1	0	12				
6610	Unerlaubtes Glücksspiel	G	3	0	0	0	0	0	0	0	0	0	0	0	0	0	0	0	1	2	0	0	3				
6610	Unerlaubtes Glücksspiel	M	3	0	0	0	0	0	0	0	0	0	0	0	0	0	0	0	1	2	0	0	3				
6620	Wilderei	G	7	0	0	0	0	0	0	0	1	1	0	1	0	0	0	0	4	1	1	0	6				
6620	Wilderei	M	7	0	0	0	0	0	0	0	1	1	0	1	0	0	0	0	4	1	1	0	6				
6700	Sonstige Straftaten gemäß StGB	G	2361	1	3	6	13	51	74	76	105	181	177	432	119	119	238	299	720	414	185	73	1929				
6700	Sonstige Straftaten gemäß StGB	M	1891	1	3	6	13	39	62	53	88	141	149	352	97	98	195	243	561	336	146	58	1539				
6700	Sonstige Straftaten gemäß StGB	W	470	0	0	0	0	12	12	23	17	40	28	80	22	21	43	56	159	78	39	15	390				
6710	Verletzung Unterhaltspflicht	G	26	0	0	0	0	0	0	0	0	0	0	0	0	1	1	2	12	9	2	0	26				
6710	Verletzung Unterhaltspflicht	M	26	0	0	0	0	0	0	0	0	0	0	0	0	1	1	2	12	9	2	0	26				
6720	Verl. Fürsorge-/Erziehungspf.	G	31	0	0	0	0	0	0	0	0	0	2	2	1	1	2	3	16	8	0	0	29				
6720	Verl. Fürsorge-/Erziehungspf.	M	11	0	0	0	0	0	0	0	0	0	1	1	0	0	0	1	5	4	0	0	10				
6720	Verl. Fürsorge-/Erziehungspf.	W	20	0	0	0	0	0	0	0	0	0	1	1	1	1	2	2	11	4	0	0	19				
6730	Beleidigung	G	1229	0	0	2	4	19	25	31	42	73	77	175	54	61	115	159	400	237	103	40	1054				
6730	Beleidigung	M	944	0	0	2	4	12	18	20	30	50	64	132	46	47	93	121	295	191	80	32	812				
6730	Beleidigung	W	285	0	0	0	0	7	7	11	12	23	13	43	8	14	22	38	105	46	23	8	242				
6731	Beleidigung auf sex. Grundlage	G	220	0	0	1	1	7	9	11	12	23	14	46	9	8	17	29	70	37	16	5	174				
6731	Beleidigung auf sex. Grundlage	M	194	0	0	1	1	5	7	9	10	19	12	38	8	8	16	26	64	32	14	4	156				
6731	Beleidigung auf sex. Grundlage	W	26	0	0	0	0	2	2	2	2	4	2	8	1	0	1	3	6	5	2	1	18				
6740	Sachbeschädigung	G	874	1	2	4	10	35	52	48	60	108	94	254	48	50	98	117	233	106	49	17	620				
6740	Sachbeschädigung	M	759	1	2	4	10	29	46	37	56	93	86	225	43	44	87	105	200	88	41	13	534				
6740	Sachbeschädigung	W	115	0	0	0	0	6	6	11	4	15	8	29	5	6	11	12	33	18	8	4	86				
6741	Sachbeschädigung an Kfz	G	164	0	0	1	2	4	7	7	13	20	24	51	7	12	19	21	45	13	13	2	113				
6741	Sachbeschädigung an Kfz	M	139	0	0	1	2	3	6	5	12	17	20	43	7	10	17	17	38	12	10	2	96				
6741	Sachbeschädigung an Kfz	W	25	0	0	0	0	1	1	2	1	3	4	8	0	2	2	4	7	1	3	0	17				
6742	Datenveränder./Computersabot.	G	5	0	0	0	0	0	0	0	2	2	0	2	0	0	0	1	1	1	0	0	3				
6742	Datenveränder./Computersabot.	M	4	0	0	0	0	0	0	0	1	1	0	1	0	0	0	1	1	1	0	0	3				
6742	Datenveränder./Computersabot.	W	1	0	0	0	0	0	0	0	1	1	0	1	0	0	0	0	0	0	0	0	0				
6743	Sonst Sachb auf Str./Weg/Platz	G	110	0	0	1	2	10	13	14	14	28	21	62	7	7	14	10	14	7	2	1	48				
6743	Sonst Sachb auf Str./Weg/Platz	M	101	0	0	1	2	8	11	11	14	25	21	57	7	7	14	10	11	6	2	1	44				
6743	Sonst Sachb auf Str./Weg/Platz	W	9	0	0	0	0	2	2	3	0	3	0	5	0	0	0	0	3	1	0	0	4				
6745	Zerstörung wichtiger Arbeitsm.	G	1	0	0	0	0	0	0	0	0	0	0	0	0	0	0	1	0	0	0	0	1				
6745	Zerstörung wichtiger Arbeitsm.	M	1	0	0	0	0	0	0	0	0	0	0	0	0	0	0	1	0	0	0	0	1				

Schlüsselzahl der Tat	Straftat	SEXS	Tatverdächtige gesamt	Kinder						Jugendliche			Heranwachsende 18 bis unter 21	gesamt Spalten 10,13,14	Erwachsene ab 21 Jahre									
				6	8	10	12	gesamt Spalten	14	16	gesamt Spalten	21			23	gesamt Spalten	25	30	40	50	60	gesamt Spalten		
				6	8	10	12	14	5 - 9	16	18	11 + 12			23	25	16,17	30	40	50	60	60 und älter	18 - 23	
1	2	3	4	5	6	7	8	9	10	11	12	13	14	15	16	17	18	19	20	21	22	23	24	
6750	Sprengstoff-/Strahlungsverbr.	G	2	0	0	0	0	0	0	0	0	0	0	0	0	0	1	1	1	0	0	0	0	2
6750	Sprengstoff-/Strahlungsverbr.	M	2	0	0	0	0	0	0	0	0	0	0	0	0	0	1	1	1	0	0	0	0	2
6752	Herbeif. Sprengstoffexplosion	G	2	0	0	0	0	0	0	0	0	0	0	0	0	0	1	1	1	0	0	0	0	2
6752	Herbeif. Sprengstoffexplosion	M	2	0	0	0	0	0	0	0	0	0	0	0	0	0	1	1	1	0	0	0	0	2
6760	Straftaten gegen die Umwelt	G	105	0	0	0	0	0	0	0	0	0	0	1	1	4	2	6	5	35	30	20	8	104
6760	Straftaten gegen die Umwelt	M	94	0	0	0	0	0	0	0	0	0	0	1	1	4	2	6	4	32	26	18	7	93
6760	Straftaten gegen die Umwelt	W	11	0	0	0	0	0	0	0	0	0	0	0	0	0	0	0	1	3	4	2	11	
6761	Gewässerverunreinigung	G	30	0	0	0	0	0	0	0	0	0	0	1	1	0	2	2	2	8	9	6	2	29
6761	Gewässerverunreinigung	M	30	0	0	0	0	0	0	0	0	0	0	1	1	0	2	2	2	8	9	6	2	29
6764	Unerl Umg. gef. Abf. 326 I+III	G	49	0	0	0	0	0	0	0	0	0	0	0	0	4	0	4	2	19	13	6	5	49
6764	Unerl Umg. gef. Abf. 326 I+III	M	43	0	0	0	0	0	0	0	0	0	0	0	0	4	0	4	1	17	10	6	5	43
6764	Unerl Umg. gef. Abf. 326 I+III	W	6	0	0	0	0	0	0	0	0	0	0	0	0	0	0	0	1	2	3	0	6	
6765	Unerl. Betreiben von Anlagen	G	1	0	0	0	0	0	0	0	0	0	0	0	0	0	0	0	0	0	0	1	0	1
6765	Unerl. Betreiben von Anlagen	M	1	0	0	0	0	0	0	0	0	0	0	0	0	0	0	0	0	0	0	1	0	1
6768	Abfallein-, -aus- und -durchf.	G	23	0	0	0	0	0	0	0	0	0	0	0	0	0	0	0	1	7	8	6	1	23
6768	Abfallein-, -aus- und -durchf.	M	19	0	0	0	0	0	0	0	0	0	0	0	0	0	0	0	1	6	7	5	0	19
6768	Abfallein-, -aus- und -durchf.	W	4	0	0	0	0	0	0	0	0	0	0	0	0	0	0	0	0	1	1	1	1	4
6780	§§ 202a, 202b, 202c StGB	G	16	0	0	0	0	0	0	0	0	2	2	1	3	1	1	2	3	4	3	1	0	13
6780	§§ 202a, 202b, 202c StGB	M	13	0	0	0	0	0	0	0	0	2	2	1	3	1	1	2	3	2	0	0	0	10
6780	§§ 202a, 202b, 202c StGB	W	3	0	0	0	0	0	0	0	0	0	0	0	0	0	0	0	0	1	1	1	0	3
7000	Strafrechtliche Nebengesetze	G	4479	6	0	1	1	9	17	127	234	361	386	764	306	322	628	852	1296	597	232	110	3715	
7000	Strafrechtliche Nebengesetze	M	3726	3	0	1	0	9	13	109	211	320	337	670	270	264	534	728	1082	493	163	56	3056	
7000	Strafrechtliche Nebengesetze	W	753	3	0	0	1	0	4	18	23	41	49	94	36	58	94	124	214	104	69	54	659	
7100	Strafr. Nebenges. Wirtschaft	G	96	0	0	0	0	0	0	0	4	4	5	9	3	6	9	11	27	23	8	9	87	
7100	Strafr. Nebenges. Wirtschaft	M	80	0	0	0	0	0	0	0	2	2	4	6	3	5	8	10	22	19	8	7	74	
7100	Strafr. Nebenges. Wirtschaft	W	16	0	0	0	0	0	0	0	2	2	1	3	0	1	1	1	5	4	0	2	13	
7120	AktG/GenG/GmbHG/HGB/InsO pp.	G	21	0	0	0	0	0	0	0	0	0	0	0	0	0	0	2	9	5	2	3	21	
7120	AktG/GenG/GmbHG/HGB/InsO pp.	M	17	0	0	0	0	0	0	0	0	0	0	0	0	0	0	2	7	5	2	1	17	
7120	AktG/GenG/GmbHG/HGB/InsO pp.	W	4	0	0	0	0	0	0	0	0	0	0	0	0	0	0	0	2	0	0	2	4	
7122	Insolvenzverschleppung InsO	G	16	0	0	0	0	0	0	0	0	0	0	0	0	0	0	1	8	4	1	2	16	
7122	Insolvenzverschleppung InsO	M	13	0	0	0	0	0	0	0	0	0	0	0	0	0	0	1	6	4	1	1	13	
7122	Insolvenzverschleppung InsO	W	3	0	0	0	0	0	0	0	0	0	0	0	0	0	0	0	2	0	0	1	3	
7130	§ 15 AÜG, § 10 SchwarzArbG	G	2	0	0	0	0	0	0	0	0	0	0	0	0	0	0	0	1	1	0	0	2	
7130	§ 15 AÜG, § 10 SchwarzArbG	M	2	0	0	0	0	0	0	0	0	0	0	0	0	0	0	0	1	1	0	0	2	
7150	Straft. iZm Urheberrechtsbest.	G	28	0	0	0	0	0	0	0	2	2	2	4	2	4	6	5	7	4	1	1	24	
7150	Straft. iZm Urheberrechtsbest.	M	23	0	0	0	0	0	0	0	0	0	0	1	1	2	4	6	4	7	3	1	22	
7150	Straft. iZm Urheberrechtsbest.	W	5	0	0	0	0	0	0	0	2	2	1	3	0	0	0	1	0	1	0	0	2	

Schlüsselzahl der Tat	Straftat	SEXS gesamt	Tatver- daech- tige gesamt	Kinder						Jugendliche			Heran- wach- sende 18 bis 21	gesamt Spalten 10,13,14	Erwachsene ab 21 Jahre									
				6	8	10	12	gesamt	14	16	gesamt	21			23	gesamt	25	30	40	50	60	gesamt		
				5 - 9	bis unter	bis unter	bis unter	Spalten	bis unter	bis unter	Spalten	bis unter			bis unter	Spalten	bis unter	bis unter	bis unter	bis unter	und älter	Spalten		
1	2	3	4	5	6	7	8	9	10	11	12	13	14	15	16	17	18	19	20	21	22	23	24	
7151	Softw.-Piraterie (priv. Anw.)	G	2	0	0	0	0	0	0	0	0	0	0	0	0	1	0	1	0	0	1	0	0	2
7151	Softw.-Piraterie (priv. Anw.)	M	1	0	0	0	0	0	0	0	0	0	0	0	0	1	0	1	0	0	0	0	0	1
7151	Softw.-Piraterie (priv. Anw.)	W	1	0	0	0	0	0	0	0	0	0	0	0	0	0	0	0	0	0	1	0	0	1
7152	Softw.-Piraterie (gew. Hand.)	G	1	0	0	0	0	0	0	0	0	0	0	0	0	0	0	0	0	1	0	0	0	1
7152	Softw.-Piraterie (gew. Hand.)	M	1	0	0	0	0	0	0	0	0	0	0	0	0	0	0	0	0	1	0	0	0	1
7153	§ 17 I und IV UWG	G	7	0	0	0	0	0	0	0	0	0	0	0	0	0	1	1	1	2	3	0	0	7
7153	§ 17 I und IV UWG	M	7	0	0	0	0	0	0	0	0	0	0	0	0	0	1	1	1	2	3	0	0	7
7154	§ 17 II und IV UWG	G	1	0	0	0	0	0	0	0	0	0	0	0	0	0	0	0	0	1	0	0	0	1
7154	§ 17 II und IV UWG	M	1	0	0	0	0	0	0	0	0	0	0	0	0	0	0	0	0	1	0	0	0	1
7160	Straft. i.Z.m. Lebens-Arzneim.	G	43	0	0	0	0	0	0	0	2	2	2	4	1	2	3	3	10	13	5	5	39	
7160	Straft. i.Z.m. Lebens-Arzneim.	M	36	0	0	0	0	0	0	0	2	2	2	4	1	1	2	3	7	10	5	5	32	
7160	Straft. i.Z.m. Lebens-Arzneim.	W	7	0	0	0	0	0	0	0	0	0	0	0	0	1	1	0	3	3	0	0	7	
7161	Lebensmittel- u. FuttermittelG	G	17	0	0	0	0	0	0	0	0	0	0	0	0	1	1	0	3	8	2	3	17	
7161	Lebensmittel- u. FuttermittelG	M	12	0	0	0	0	0	0	0	0	0	0	0	0	0	0	0	1	6	2	3	12	
7161	Lebensmittel- u. FuttermittelG	W	5	0	0	0	0	0	0	0	0	0	0	0	0	1	1	0	2	2	0	0	5	
7162	Arzneimittelgesetz	G	26	0	0	0	0	0	0	0	2	2	2	4	1	1	2	3	7	5	3	2	22	
7162	Arzneimittelgesetz	M	24	0	0	0	0	0	0	0	2	2	2	4	1	1	2	3	6	4	3	2	20	
7162	Arzneimittelgesetz	W	2	0	0	0	0	0	0	0	0	0	0	0	0	0	0	0	1	1	0	0	2	
7190	Alle son strafn NebenG Wirtsch	G	2	0	0	0	0	0	0	0	0	0	0	1	0	0	0	0	0	1	0	0	1	
7190	Alle son strafn NebenG Wirtsch	M	2	0	0	0	0	0	0	0	0	0	0	1	0	0	0	0	0	1	0	0	1	
7192	Straftaten nach UWG ohne § 17	G	2	0	0	0	0	0	0	0	0	0	0	1	0	0	0	0	0	1	0	0	1	
7192	Straftaten nach UWG ohne § 17	M	2	0	0	0	0	0	0	0	0	0	0	1	0	0	0	0	0	1	0	0	1	
7200	Alle sonst. strafn. Nebenges.	G	2911	6	0	2	1	6	15	105	172	277	231	523	167	201	368	584	800	365	177	94	2388	
7200	Alle sonst. strafn. Nebenges.	M	2279	3	0	2	0	6	11	88	156	244	192	447	138	154	292	475	628	280	114	43	1832	
7200	Alle sonst. strafn. Nebenges.	W	632	3	0	0	1	0	4	17	16	33	39	76	29	47	76	109	172	85	63	51	556	
7220	§ 27 Abs. 1 JugendschutzG	G	7	0	0	0	0	0	0	0	0	0	0	0	1	0	1	1	3	2	0	0	7	
7220	§ 27 Abs. 1 JugendschutzG	M	5	0	0	0	0	0	0	0	0	0	0	0	0	0	0	1	3	1	0	0	5	
7220	§ 27 Abs. 1 JugendschutzG	W	2	0	0	0	0	0	0	0	0	0	0	0	1	0	1	0	0	1	0	0	2	
7250	AufenthG/AsylVerfG/FreizügG/EU	G	2531	6	0	1	1	3	11	92	152	244	203	458	148	182	330	526	692	295	148	82	2073	
7250	AufenthG/AsylVerfG/FreizügG/EU	M	1936	3	0	1	0	3	7	75	136	211	164	382	121	139	260	424	532	216	88	34	1554	
7250	AufenthG/AsylVerfG/FreizügG/EU	W	595	3	0	0	1	0	4	17	16	33	39	76	27	43	70	102	160	79	60	48	519	
7251	Unerl. Einreise nach AufenthG	G	226	0	0	0	0	0	0	5	4	9	14	23	13	23	36	42	58	35	23	9	203	
7251	Unerl. Einreise nach AufenthG	M	147	0	0	0	0	0	0	2	4	6	10	16	9	15	24	26	39	26	12	4	131	
7251	Unerl. Einreise nach AufenthG	W	79	0	0	0	0	0	0	3	0	3	4	7	4	8	12	16	19	9	11	5	72	
7252	Einschleusen gem § 96 AufenthG	G	36	0	0	0	0	0	0	0	0	0	0	0	2	3	5	5	13	8	4	1	36	
7252	Einschleusen gem § 96 AufenthG	M	27	0	0	0	0	0	0	0	0	0	0	0	1	2	3	5	9	6	3	1	27	
7252	Einschleusen gem § 96 AufenthG	W	9	0	0	0	0	0	0	0	0	0	0	0	1	1	2	0	4	2	1	0	9	

Schlüsselzahl der Tat	Straftat	S E X U S gesamt	Tatver- daech- tige gesamt	Kinder					Jugendliche			Heran- wach- sende 18 bis unter 21	gesamt Spalten 10,13,14	Erwachsene ab 21 Jahre										
				6	8	10	12	gesamt Spalten	14	16	gesamt Spalten			21	23	gesamt Spalten	25	30	40	50	60	gesamt Spalten		
				6	8	10	12	14	5 - 9	16	18			11 + 12	23	25	16,17	30	40	50	60	60 und älter	18 - 23	
1	2	3	4	5	6	7	8	9	10	11	12	13	14	15	16	17	18	19	20	21	22	23	24	
7253	Erschl AE-Tit 95 II 2 AufenthG	G	129	0	0	0	0	0	0	0	0	0	0	7	7	3	9	12	20	58	19	11	2	122
7253	Erschl AE-Tit 95 II 2 AufenthG	M	90	0	0	0	0	0	0	0	0	0	0	3	3	2	7	9	13	44	12	8	1	87
7253	Erschl AE-Tit 95 II 2 AufenthG	W	39	0	0	0	0	0	0	0	0	0	0	4	4	1	2	3	7	14	7	3	1	35
7254	Einschleusen gem § 97 AufenthG	G	7	0	0	0	0	0	0	0	0	0	0	0	0	0	0	0	1	5	1	0	0	7
7254	Einschleusen gem § 97 AufenthG	M	6	0	0	0	0	0	0	0	0	0	0	0	0	0	0	0	0	5	1	0	0	6
7254	Einschleusen gem § 97 AufenthG	W	1	0	0	0	0	0	0	0	0	0	0	0	0	0	0	0	1	0	0	0	0	1
7255	§§ 84, 85 AsylVfG	G	50	0	0	0	0	0	0	0	2	2	8	10	3	5	8	13	17	1	1	0	0	40
7255	§§ 84, 85 AsylVfG	M	47	0	0	0	0	0	0	0	2	2	8	10	3	4	7	12	17	0	1	0	0	37
7255	§§ 84, 85 AsylVfG	W	3	0	0	0	0	0	0	0	0	0	0	0	0	1	1	1	0	1	0	0	0	3
7257	Illeg. Aufenth. gem. AufenthG	G	1967	6	0	1	1	3	11	87	143	230	156	397	123	134	257	417	502	220	106	68	1570	
7257	Illeg. Aufenth. gem. AufenthG	M	1513	3	0	1	0	3	7	73	127	200	127	334	101	104	205	341	383	162	62	26	1179	
7257	Illeg. Aufenth. gem. AufenthG	W	454	3	0	0	1	0	4	14	16	30	29	63	22	30	52	76	119	58	44	42	391	
7258	§ 9 Freizügigkeitsgesetz/EU	G	9	0	0	0	0	0	0	0	0	0	0	0	0	0	0	2	2	1	3	1	9	
7258	§ 9 Freizügigkeitsgesetz/EU	M	9	0	0	0	0	0	0	0	0	0	0	0	0	0	0	2	2	1	3	1	9	
7259	sonstige Verstöße AufenthaltsG	G	145	0	0	0	0	0	0	1	3	4	22	26	6	10	16	35	52	10	4	2	119	
7259	sonstige Verstöße AufenthaltsG	M	131	0	0	0	0	0	0	1	3	4	19	23	6	9	15	33	47	8	3	2	108	
7259	sonstige Verstöße AufenthaltsG	W	14	0	0	0	0	0	0	0	0	0	3	3	0	1	1	2	5	2	1	0	11	
7260	SprengstG/WaffG/KriegswKontrG	G	259	0	0	1	0	3	4	13	20	33	26	63	16	14	30	42	56	40	20	8	196	
7260	SprengstG/WaffG/KriegswKontrG	M	237	0	0	1	0	3	4	13	20	33	26	63	16	10	26	37	49	38	17	7	174	
7260	SprengstG/WaffG/KriegswKontrG	W	22	0	0	0	0	0	0	0	0	0	0	0	0	4	4	5	7	2	3	1	22	
7261	Sprengstoffgesetz	G	9	0	0	0	0	0	0	1	1	2	0	2	0	0	0	2	3	1	1	0	7	
7261	Sprengstoffgesetz	M	7	0	0	0	0	0	0	1	1	2	0	2	0	0	0	2	1	1	1	0	5	
7261	Sprengstoffgesetz	W	2	0	0	0	0	0	0	0	0	0	0	0	0	0	0	0	2	0	0	0	2	
7262	Waffengesetz	G	249	0	0	1	0	3	4	12	19	31	26	61	16	14	30	40	52	39	19	8	188	
7262	Waffengesetz	M	229	0	0	1	0	3	4	12	19	31	26	61	16	10	26	35	47	37	16	7	168	
7262	Waffengesetz	W	20	0	0	0	0	0	0	0	0	0	0	0	0	4	4	5	5	2	3	1	20	
7263	Kriegswaffenkontrollgesetz	G	1	0	0	0	0	0	0	0	0	0	0	0	0	0	0	0	1	0	0	0	1	
7263	Kriegswaffenkontrollgesetz	M	1	0	0	0	0	0	0	0	0	0	0	0	0	0	0	0	1	0	0	0	1	
7300	Rauschgiftdelikte	G	1556	0	0	0	0	4	4	24	65	89	155	248	145	121	266	279	494	215	49	5	1308	
7300	Rauschgiftdelikte	M	1454	0	0	0	0	4	4	23	60	83	146	233	139	111	250	265	459	200	43	4	1221	
7300	Rauschgiftdelikte	W	102	0	0	0	0	0	0	1	5	6	9	15	6	10	16	14	35	15	6	1	87	
7310	Allg. Verst. gegen das BtMG	G	1176	0	0	0	0	4	4	24	55	79	126	209	111	88	199	221	365	152	26	4	967	
7310	Allg. Verst. gegen das BtMG	M	1091	0	0	0	0	4	4	23	50	73	117	194	106	79	185	208	338	141	22	3	897	
7310	Allg. Verst. gegen das BtMG	W	85	0	0	0	0	0	0	1	5	6	9	15	5	9	14	13	27	11	4	1	70	
7311	mit Heroin	G	137	0	0	0	0	0	0	0	0	0	3	3	7	10	17	24	65	25	3	0	134	
7311	mit Heroin	M	115	0	0	0	0	0	0	0	0	0	1	1	5	7	12	21	57	22	2	0	114	
7311	mit Heroin	W	22	0	0	0	0	0	0	0	0	0	2	2	2	3	5	3	8	3	1	0	20	

Schlüsselzahl der Tat	Straftat	S E X U S gesamt	Kinder							Jugendliche			Heranwachsende 18 bis unter 21	Erwachsene ab 21 Jahre																
			6		8		10		12	gesamt Spalten	14			16	gesamt Spalten	21		23	gesamt Spalten		25		30		40		50	60	60 und älter	gesamt Spalten
			6	8	10	12	14	5 - 9	16	18	11 + 12	14		15	10,13,14	23	25	16,17	30	40	50	60	21	22	23	24				
1	2	3	4	5	6	7	8	9	10	11	12	13	14	15	16	17	18	19	20	21	22	23	24							
7312	mit Kokain/Crack	G	236	0	0	0	0	1	1	0	4	4	10	15	13	12	25	35	102	50	7	2	221							
7312	mit Kokain/Crack	M	206	0	0	0	0	1	1	0	4	4	9	14	12	9	21	32	89	44	5	1	192							
7312	mit Kokain/Crack	W	30	0	0	0	0	0	0	0	0	0	1	1	1	3	4	3	13	6	2	1	29							
7313	mit LSD	G	1	0	0	0	0	0	0	0	0	0	0	0	0	0	0	1	0	0	0	0	1							
7313	mit LSD	W	1	0	0	0	0	0	0	0	0	0	0	0	0	0	0	1	0	0	0	0	1							
7314	mit Amph/Metha(Pulver/flüssig)	G	21	0	0	0	0	0	0	0	1	1	2	3	4	3	7	0	8	3	0	0	18							
7314	mit Amph/Metha(Pulver/flüssig)	M	20	0	0	0	0	0	0	0	1	1	2	3	4	2	6	0	8	3	0	0	17							
7314	mit Amph/Metha(Pulver/flüssig)	W	1	0	0	0	0	0	0	0	0	0	0	0	0	1	1	0	0	0	0	0	1							
7315	mit Amph/Metha (Ecstasy)	G	8	0	0	0	0	0	0	0	1	1	0	1	0	2	2	1	2	1	1	0	7							
7315	mit Amph/Metha (Ecstasy)	M	6	0	0	0	0	0	0	0	1	1	0	1	0	0	0	1	2	1	1	0	5							
7315	mit Amph/Metha (Ecstasy)	W	2	0	0	0	0	0	0	0	0	0	0	0	0	2	2	0	0	0	0	0	2							
7318	mit Cannabis einschl. Zuber.	G	777	0	0	0	0	3	3	23	51	74	113	190	88	65	153	160	193	67	12	2	587							
7318	mit Cannabis einschl. Zuber.	M	743	0	0	0	0	3	3	22	46	68	107	178	85	63	148	153	186	65	11	2	565							
7318	mit Cannabis einschl. Zuber.	W	34	0	0	0	0	0	0	1	5	6	6	12	3	2	5	7	7	2	1	0	22							
7319	mit sonstigen BtM	G	90	0	0	0	0	0	0	1	1	2	0	2	7	2	9	15	44	17	3	0	88							
7319	mit sonstigen BtM	M	82	0	0	0	0	0	0	1	1	2	0	2	6	2	8	15	39	15	3	0	80							
7319	mit sonstigen BtM	W	8	0	0	0	0	0	0	0	0	0	0	0	1	0	1	0	5	2	0	0	8							
7320	Illeg Handel/Schmuggel BtM 29	G	400	0	0	0	0	1	1	0	13	13	38	52	36	32	68	61	129	71	18	1	348							
7320	Illeg Handel/Schmuggel BtM 29	M	386	0	0	0	0	1	1	0	13	13	38	52	34	32	66	61	122	68	16	1	334							
7320	Illeg Handel/Schmuggel BtM 29	W	14	0	0	0	0	0	0	0	0	0	0	0	2	0	2	0	7	3	2	0	14							
7321	mit/von Heroin	G	56	0	0	0	0	0	0	0	0	0	2	2	1	3	4	6	29	12	3	0	54							
7321	mit/von Heroin	M	51	0	0	0	0	0	0	0	0	0	2	2	1	3	4	6	25	11	3	0	49							
7321	mit/von Heroin	W	5	0	0	0	0	0	0	0	0	0	0	0	0	0	0	0	4	1	0	0	5							
7322	mit/von Kokain/Crack	G	159	0	0	0	0	0	0	0	3	3	8	11	12	10	22	27	57	37	5	0	148							
7322	mit/von Kokain/Crack	M	152	0	0	0	0	0	0	0	3	3	8	11	11	10	21	27	54	35	4	0	141							
7322	mit/von Kokain/Crack	W	7	0	0	0	0	0	0	0	0	0	0	0	1	0	1	0	3	2	1	0	7							
7324	m.v.Amph/Metha (Pulver/flüss.)	G	1	0	0	0	0	0	0	0	0	0	1	1	0	0	0	0	0	0	0	0	0							
7324	m.v.Amph/Metha (Pulver/flüss.)	M	1	0	0	0	0	0	0	0	0	0	1	1	0	0	0	0	0	0	0	0	0							
7328	m./v. Cannabis einschl. Zuber.	G	186	0	0	0	0	1	1	0	10	10	28	39	22	19	41	27	47	28	4	0	147							
7328	m./v. Cannabis einschl. Zuber.	M	185	0	0	0	0	1	1	0	10	10	28	39	21	19	40	27	47	28	4	0	146							
7328	m./v. Cannabis einschl. Zuber.	W	1	0	0	0	0	0	0	0	0	0	0	0	1	0	1	0	0	0	0	0	1							
7329	mit/von sonstigen BtM	G	28	0	0	0	0	0	0	0	0	0	1	1	2	0	2	3	10	5	6	1	27							
7329	mit/von sonstigen BtM	M	27	0	0	0	0	0	0	0	0	0	1	1	2	0	2	3	10	5	5	1	26							
7329	mit/von sonstigen BtM	W	1	0	0	0	0	0	0	0	0	0	0	0	0	0	0	0	0	0	1	0	1							
7330	Illeg Einfuhr BtM 30 I Nr. 4	G	23	0	0	0	0	0	0	0	0	0	1	1	0	2	2	4	9	3	4	0	22							
7330	Illeg Einfuhr BtM 30 I Nr. 4	M	19	0	0	0	0	0	0	0	0	0	1	1	0	1	1	3	7	3	4	0	18							
7330	Illeg Einfuhr BtM 30 I Nr. 4	W	4	0	0	0	0	0	0	0	0	0	0	0	0	1	1	1	2	0	0	0	4							

Schlüsselzahl der Tat	Straftat	SEX	Tatverdächtige gesamt	Kinder						Jugendliche			Heranwachsende 18 bis 21	Erwachsene ab 21 Jahre											
				6		8		10		12		gesamt Spalten 5 - 9		14 bis unter 16		gesamt Spalten 11 + 12	21 bis unter 23		gesamt Spalten 16,17	25 bis unter 30		40 bis unter 50		60 und älter	gesamt Spalten 18 - 23
				6	8	10	12	14	16	18	11 + 12			23	25		30	40		50	60				
1	2	3	4	5	6	7	8	9	10	11	12	13	14	15	16	17	18	19	20	21	22	23	24		
7331	von Heroin	G	7	0	0	0	0	0	0	0	0	0	0	1	1	0	0	0	2	2	1	1	0	6	
7331	von Heroin	M	5	0	0	0	0	0	0	0	0	0	0	1	1	0	0	0	1	1	1	1	0	4	
7331	von Heroin	W	2	0	0	0	0	0	0	0	0	0	0	0	0	0	0	0	1	1	0	0	0	2	
7332	von Kokain/Crack	G	13	0	0	0	0	0	0	0	0	0	0	0	0	0	2	2	1	6	2	2	0	13	
7332	von Kokain/Crack	M	11	0	0	0	0	0	0	0	0	0	0	0	0	0	1	1	1	5	2	2	0	11	
7332	von Kokain/Crack	W	2	0	0	0	0	0	0	0	0	0	0	0	0	0	1	1	0	1	0	0	0	2	
7338	von Cannabis einschl. Zuber.	G	3	0	0	0	0	0	0	0	0	0	0	0	0	0	0	0	1	1	0	1	0	3	
7338	von Cannabis einschl. Zuber.	M	3	0	0	0	0	0	0	0	0	0	0	0	0	0	0	0	1	1	0	1	0	3	
7340	Sonst. Verstöße gegen das BtMG	G	106	0	0	0	0	0	0	0	1	1	1	2	10	10	20	23	38	18	5	0	104		
7340	Sonst. Verstöße gegen das BtMG	M	100	0	0	0	0	0	0	0	1	1	1	2	10	10	20	23	35	15	5	0	98		
7340	Sonst. Verstöße gegen das BtMG	W	6	0	0	0	0	0	0	0	0	0	0	0	0	0	0	0	3	3	0	0	6		
7341	Illeg Anbau von BtM 29 I Nr. 1	G	2	0	0	0	0	0	0	0	0	0	0	0	0	0	0	0	0	1	1	0	0	2	
7341	Illeg Anbau von BtM 29 I Nr. 1	M	1	0	0	0	0	0	0	0	0	0	0	0	0	0	0	0	0	0	1	0	0	1	
7341	Illeg Anbau von BtM 29 I Nr. 1	W	1	0	0	0	0	0	0	0	0	0	0	0	0	0	0	0	0	1	0	0	0	1	
7342	BtM-Anbau/-Herstell/-Handel 30	G	11	0	0	0	0	0	0	0	0	0	0	0	0	0	0	0	3	5	3	0	0	11	
7342	BtM-Anbau/-Herstell/-Handel 30	M	10	0	0	0	0	0	0	0	0	0	0	0	0	0	0	0	3	5	2	0	0	10	
7342	BtM-Anbau/-Herstell/-Handel 30	W	1	0	0	0	0	0	0	0	0	0	0	0	0	0	0	0	0	0	1	0	0	1	
7345	Abgabe an Minderjährige	G	5	0	0	0	0	0	0	0	0	0	0	0	0	1	2	3	1	0	1	0	0	5	
7345	Abgabe an Minderjährige	M	5	0	0	0	0	0	0	0	0	0	0	0	0	1	2	3	1	0	1	0	0	5	
7348	n. gering. Menge § 29a I Nr. 2	G	91	0	0	0	0	0	0	0	1	1	1	2	10	8	18	21	32	13	5	0	89		
7348	n. gering. Menge § 29a I Nr. 2	M	87	0	0	0	0	0	0	0	1	1	1	2	10	8	18	21	30	11	5	0	85		
7348	n. gering. Menge § 29a I Nr. 2	W	4	0	0	0	0	0	0	0	0	0	0	0	0	0	0	0	2	2	0	0	4		
7400	Strafr. NebenG Umweltsektor	G	29	0	0	0	0	0	0	0	0	0	2	2	2	0	2	3	9	9	2	2	27		
7400	Strafr. NebenG Umweltsektor	M	25	0	0	0	0	0	0	0	0	0	2	2	1	0	1	3	6	9	2	2	23		
7400	Strafr. NebenG Umweltsektor	W	4	0	0	0	0	0	0	0	0	0	0	0	1	0	1	0	3	0	0	0	4		
7410	Chemikaliengesetz	G	8	0	0	0	0	0	0	0	0	0	0	0	0	0	0	0	4	3	0	1	8		
7410	Chemikaliengesetz	M	8	0	0	0	0	0	0	0	0	0	0	0	0	0	0	0	4	3	0	1	8		
7430	BNatur-/Tier-/PflSchG/BJagdG	G	14	0	0	0	0	0	0	0	0	0	1	1	2	0	2	1	3	5	1	1	13		
7430	BNatur-/Tier-/PflSchG/BJagdG	M	12	0	0	0	0	0	0	0	0	0	1	1	1	0	1	1	2	5	1	1	11		
7430	BNatur-/Tier-/PflSchG/BJagdG	W	2	0	0	0	0	0	0	0	0	0	0	0	1	0	1	0	1	0	0	0	2		
8860	Schwere Einbruchskriminalität	G	541	0	0	1	2	19	22	37	43	80	64	166	45	37	82	94	126	53	16	4	375		
8860	Schwere Einbruchskriminalität	M	461	0	0	1	0	16	17	28	30	58	51	126	40	32	72	86	115	49	11	2	335		
8860	Schwere Einbruchskriminalität	W	80	0	0	0	2	3	5	9	13	22	13	40	5	5	10	8	11	4	5	2	40		
8870	Vorsätzl. Tötungsdelikte	G	33	0	0	0	0	0	0	0	1	1	3	4	1	2	3	10	10	3	0	3	29		
8870	Vorsätzl. Tötungsdelikte	M	31	0	0	0	0	0	0	0	1	1	3	4	1	2	3	10	9	3	0	2	27		
8870	Vorsätzl. Tötungsdelikte	W	2	0	0	0	0	0	0	0	0	0	0	0	0	0	0	0	1	0	0	1	2		

Schlüsselzahl der Tat	Straftat	SEXS	Tatverdächtige gesamt	Kinder						Jugendliche			Heranwachsende 18 bis 20	gesamt Spalten 10,13,14	Erwachsene ab 21 Jahre									
				6	8	10	12	gesamt Spalten 5-9	14	16	gesamt Spalten 11+12	21			23	gesamt Spalten 16,17	25	30	40 bis unter		50	60	gesamt Spalten 18-23	
				bis unter	bis unter	bis unter	bis unter		23	25		30			40		60 und älter							
1	2	3	4	5	6	7	8	9	10	11	12	13	14	15	16	17	18	19	20	21	22	23	24	
8880	Wohnungseinbruchdiebstahl	G	206	0	0	0	1	12	13	16	21	37	28	78	17	13	30	35	39	19	5	0	128	
8880	Wohnungseinbruchdiebstahl	M	161	0	0	0	0	9	9	9	11	20	19	48	15	10	25	31	36	19	2	0	113	
8880	Wohnungseinbruchdiebstahl	W	45	0	0	0	1	3	4	7	10	17	9	30	2	3	5	4	3	0	3	0	15	
8890	Diebst. <rund um d. Kraftwag.>	G	260	0	0	0	1	5	6	10	28	38	30	74	19	16	35	33	75	32	11	0	186	
8890	Diebst. <rund um d. Kraftwag.>	M	249	0	0	0	1	3	4	10	26	36	28	68	19	16	35	33	71	31	11	0	181	
8890	Diebst. <rund um d. Kraftwag.>	W	11	0	0	0	0	2	2	0	2	2	2	6	0	0	0	0	4	1	0	0	5	
8900	ges. o. AEG, AsylVG, FreizG/EU	G	20278	9	25	63	140	357	594	701	903	1604	1604	3802	1219	1165	2384	2990	5709	3313	1441	639	16476	
8900	ges. o. AEG, AsylVG, FreizG/EU	M	15555	7	19	49	109	240	424	454	663	1117	1236	2777	924	888	1812	2373	4484	2574	1085	450	12778	
8900	ges. o. AEG, AsylVG, FreizG/EU	W	4723	2	6	14	31	117	170	247	240	487	368	1025	295	277	572	617	1225	739	356	189	3698	
8910	Rauschgiftkriminalität	G	1558	0	0	0	0	4	4	24	65	89	155	248	145	121	266	279	496	215	49	5	1310	
8910	Rauschgiftkriminalität	M	1455	0	0	0	0	4	4	23	60	83	146	233	139	111	250	265	460	200	43	4	1222	
8910	Rauschgiftkriminalität	W	103	0	0	0	0	0	0	1	5	6	9	15	6	10	16	14	36	15	6	1	88	
8911	Direkte Beschaffungskriminal.	G	2	0	0	0	0	0	0	0	0	0	0	0	0	0	0	0	2	0	0	0	2	
8911	Direkte Beschaffungskriminal.	M	1	0	0	0	0	0	0	0	0	0	0	0	0	0	0	0	1	0	0	0	1	
8911	Direkte Beschaffungskriminal.	W	1	0	0	0	0	0	0	0	0	0	0	0	0	0	0	0	1	0	0	0	1	
8920	Gewaltkriminalität	G	2525	1	9	12	29	89	140	175	203	378	276	794	146	159	305	352	612	303	105	54	1731	
8920	Gewaltkriminalität	M	2137	1	8	12	27	68	116	136	180	316	247	679	124	139	263	320	506	248	82	39	1458	
8920	Gewaltkriminalität	W	388	0	1	0	2	21	24	39	23	62	29	115	22	20	42	32	106	55	23	15	273	
8930	Wirtschaftskriminalität	G	133	0	0	0	0	0	0	0	0	0	3	3	3	5	8	16	43	41	11	11	130	
8930	Wirtschaftskriminalität	M	110	0	0	0	0	0	0	0	0	0	3	3	2	4	6	13	34	35	10	9	107	
8930	Wirtschaftskriminalität	W	23	0	0	0	0	0	0	0	0	0	0	0	1	1	2	3	9	6	1	2	23	
8931	Wirtschaftskrim bei Betrugsdel	G	33	0	0	0	0	0	0	0	0	0	1	1	1	1	2	6	13	6	3	2	32	
8931	Wirtschaftskrim bei Betrugsdel	M	25	0	0	0	0	0	0	0	0	0	1	1	1	1	2	4	10	4	2	2	24	
8931	Wirtschaftskrim bei Betrugsdel	W	8	0	0	0	0	0	0	0	0	0	0	0	0	0	0	2	3	2	1	0	8	
8932	Insolvenzstraftaten	G	18	0	0	0	0	0	0	0	0	0	0	0	0	0	0	1	9	5	1	2	18	
8932	Insolvenzstraftaten	M	14	0	0	0	0	0	0	0	0	0	0	0	0	0	0	1	6	5	1	1	14	
8932	Insolvenzstraftaten	W	4	0	0	0	0	0	0	0	0	0	0	0	0	0	0	0	3	0	0	1	4	
8933	Wirtschkrim Anl-/Finanzier-ber	G	6	0	0	0	0	0	0	0	0	0	0	0	0	0	0	2	1	1	2	0	6	
8933	Wirtschkrim Anl-/Finanzier-ber	M	4	0	0	0	0	0	0	0	0	0	0	0	0	0	0	1	1	1	1	0	4	
8933	Wirtschkrim Anl-/Finanzier-ber	W	2	0	0	0	0	0	0	0	0	0	0	0	0	0	0	1	0	0	1	0	2	
8934	Wettbewerbsdelikte	G	16	0	0	0	0	0	0	0	0	0	2	2	1	3	4	1	4	4	0	1	14	
8934	Wettbewerbsdelikte	M	16	0	0	0	0	0	0	0	0	0	2	2	1	3	4	1	4	4	0	1	14	
8935	Wirtschkrim Zus-ha Arbeitsverh	G	31	0	0	0	0	0	0	0	0	0	0	0	0	0	0	4	11	14	1	1	31	
8935	Wirtschkrim Zus-ha Arbeitsverh	M	29	0	0	0	0	0	0	0	0	0	0	0	0	0	0	3	10	14	1	1	29	
8935	Wirtschkrim Zus-ha Arbeitsverh	W	2	0	0	0	0	0	0	0	0	0	0	0	0	0	0	1	1	0	0	0	2	
8936	Betr/Untr Beteilig/Kapitalanl	G	1	0	0	0	0	0	0	0	0	0	0	0	0	0	0	0	0	0	1	0	1	
8936	Betr/Untr Beteilig/Kapitalanl	M	1	0	0	0	0	0	0	0	0	0	0	0	0	0	0	0	0	0	1	0	1	

Schlüsselzahl der Tat	Straftat	SEX	Tatverdaech-tige gesamt	Kinder					gesamt Spalten 5 - 9	Jugendliche			Heranwachsende 18 bis 21	gesamt Spalten 10,13,14	Erwachsene ab 21 Jahre									
				6	8	10	12	gesamt Spalten 14 bis unter 16		16 bis unter 18	gesamt Spalten 11 + 12	21 bis unter 23			23 bis unter 25	gesamt Spalten 16,17	25 bis unter 30	30 bis unter 40	40 bis unter 50	50 bis unter 60	60 und älter	gesamt Spalten 18 - 23		
				6	8	10	12																14	16
				1	2	3	4	5		6	7	8			9	10	11	12	13	14	15	16	17	18
8940	Sex. Missbrauch von Kindern	G	37	0	0	0	0	5	5	9	2	11	1	17	0	1	1	2	6	7	3	1	20	
8940	Sex. Missbrauch von Kindern	M	35	0	0	0	0	3	3	9	2	11	1	15	0	1	1	2	6	7	3	1	20	
8940	Sex. Missbrauch von Kindern	W	2	0	0	0	0	2	2	0	0	0	0	2	0	0	0	0	0	0	0	0	0	
8950	Menschenhandel insgesamt	G	26	0	0	0	0	0	0	0	1	1	1	2	4	2	6	6	6	4	1	1	24	
8950	Menschenhandel insgesamt	M	20	0	0	0	0	0	0	0	1	1	1	2	3	2	5	3	5	4	1	0	18	
8950	Menschenhandel insgesamt	W	6	0	0	0	0	0	0	0	0	0	0	0	1	0	1	3	1	0	0	1	6	
8960	Jugendschutzdelikte	G	9	0	0	1	0	0	1	0	0	0	0	1	1	0	1	1	3	3	0	0	8	
8960	Jugendschutzdelikte	M	7	0	0	1	0	0	1	0	0	0	0	1	0	0	0	1	3	2	0	0	6	
8960	Jugendschutzdelikte	W	2	0	0	0	0	0	0	0	0	0	0	0	1	0	1	0	0	1	0	0	2	
8970	Computerkriminalität	G	142	0	0	0	0	0	0	1	4	5	14	19	11	10	21	32	37	26	4	3	123	
8970	Computerkriminalität	M	109	0	0	0	0	0	0	1	3	4	12	16	8	9	17	22	30	19	2	3	93	
8970	Computerkriminalität	W	33	0	0	0	0	0	0	0	1	1	2	3	3	1	4	10	7	7	2	0	30	
8980	Umweltkriminalität	G	186	0	0	0	0	0	0	0	3	3	5	8	7	5	12	12	58	53	28	15	178	
8980	Umweltkriminalität	M	164	0	0	0	0	0	0	0	3	3	5	8	6	4	10	11	49	46	26	14	156	
8980	Umweltkriminalität	W	22	0	0	0	0	0	0	0	0	0	0	0	1	1	2	1	9	7	2	1	22	
8981	Umweltkrim. 29. Abschnitt StGB	G	105	0	0	0	0	0	0	0	0	0	1	1	4	2	6	5	35	30	20	8	104	
8981	Umweltkrim. 29. Abschnitt StGB	M	94	0	0	0	0	0	0	0	0	0	1	1	4	2	6	4	32	26	18	7	93	
8981	Umweltkrim. 29. Abschnitt StGB	W	11	0	0	0	0	0	0	0	0	0	0	0	0	0	0	1	3	4	2	1	11	
8982	Sonstige Umweltkrim. nach StGB	G	9	0	0	0	0	0	0	0	1	1	0	1	0	1	1	1	4	1	1	0	8	
8982	Sonstige Umweltkrim. nach StGB	M	9	0	0	0	0	0	0	0	1	1	0	1	0	1	1	1	4	1	1	0	8	
8983	Umweltkrim. nach Nebengesetzen	G	72	0	0	0	0	0	0	0	2	2	4	6	3	2	5	6	19	22	7	7	66	
8983	Umweltkrim. nach Nebengesetzen	M	61	0	0	0	0	0	0	0	2	2	4	6	2	1	3	6	13	19	7	7	55	
8983	Umweltkrim. nach Nebengesetzen	W	11	0	0	0	0	0	0	0	0	0	0	0	1	1	2	0	6	3	0	0	11	
8990	Straßenkriminalität	G	2285	0	2	13	24	68	107	172	222	394	285	786	155	152	307	327	500	246	86	33	1499	
8990	Straßenkriminalität	M	2009	0	2	13	23	50	88	138	201	339	250	677	139	138	277	296	442	215	77	25	1332	
8990	Straßenkriminalität	W	276	0	0	0	1	18	19	34	21	55	35	109	16	14	30	31	58	31	9	8	167	
8991	Straßenraub	G	290	0	0	0	3	15	18	53	49	102	44	164	12	21	33	38	35	18	2	0	126	
8991	Straßenraub	M	280	0	0	0	3	14	17	51	49	100	43	160	10	21	31	36	33	18	2	0	120	
8991	Straßenraub	W	10	0	0	0	0	1	1	2	0	2	1	4	2	0	2	2	2	0	0	0	6	
8992	Straßendiebstahl	G	683	0	0	2	5	13	20	46	69	115	75	210	53	43	96	106	155	84	28	4	473	
8992	Straßendiebstahl	M	601	0	0	2	5	8	15	42	60	102	61	178	46	38	84	94	140	75	27	3	423	
8992	Straßendiebstahl	W	82	0	0	0	0	5	5	4	9	13	14	32	7	5	12	12	15	9	1	1	50	
8995	Graffiti insgesamt	G	62	0	0	0	1	5	6	9	7	16	12	34	8	3	11	11	4	2	0	0	28	
8995	Graffiti insgesamt	M	55	0	0	0	1	4	5	4	7	11	12	28	7	3	10	11	4	2	0	0	27	
8995	Graffiti insgesamt	W	7	0	0	0	0	1	1	5	0	5	0	6	1	0	1	0	0	0	0	0	1	

Tabelle 91**Aufgliederung der Opfer nach Alter und Geschlecht**

In der Tabelle 91 werden Angaben über die Opfer bei den im Straftatenkatalog mit „O“ gekennzeichneten Straftaten bzw. -gruppen für vollendete Taten, für versuchte Taten und insgesamt ausgedruckt.

Soweit bei einem Tabellenausdruck für Schlüsselzahlen keine Werte auszuwerfen sind, wird diese Zeile unterdrückt.

Schlüsselzahl der Tat	Straftaten	Art	Opfer		Kinder				Jugendliche		Heranwachsende		Erwachsene				
			gesamt	männlich	weiblich	bis unter 6		6 bis unter 14		14 bis unter 18		18 bis unter 21		21 bis unter 60		60 und älter	
			4	5	6	männlich	weiblich	männlich	weiblich	männlich	weiblich	männlich	weiblich	männlich	weiblich	männlich	weiblich
1	2	3	4	5	6	7	8	9	10	11	12	13	14	15	16	17	18
----	Straftaten gesamt (0-7)	Insg	35682	22103	13579	111	95	1337	793	1799	1171	2214	1359	15715	9461	927	700
----	Straftaten gesamt (0-7)	Vers	2355	1621	734	9	11	83	46	144	72	128	62	1171	472	86	71
----	Straftaten gesamt (0-7)	Voll	33327	20482	12845	102	84	1254	747	1655	1099	2086	1297	14544	8989	841	629
0000	Straftaten gegen das Leben	Insg	94	67	27	0	0	0	0	1	0	5	1	49	16	12	10
0000	Straftaten gegen das Leben	Vers	54	43	11	0	0	0	0	1	0	5	1	35	10	2	0
0000	Straftaten gegen das Leben	Voll	40	24	16	0	0	0	0	0	0	0	0	14	6	10	10
0100	Mord	Insg	15	9	6	0	0	0	0	0	0	1	0	8	6	0	0
0100	Mord	Vers	9	6	3	0	0	0	0	0	0	1	0	5	3	0	0
0100	Mord	Voll	6	3	3	0	0	0	0	0	0	0	0	3	3	0	0
0110	Mord im Zus.-hang m. Raubdel.	Insg	3	3	0	0	0	0	0	0	0	0	0	3	0	0	0
0110	Mord im Zus.-hang m. Raubdel.	Voll	3	3	0	0	0	0	0	0	0	0	0	3	0	0	0
0120	Mord im Zus.-h. m. Sexualdel.	Insg	2	0	2	0	0	0	0	0	0	0	0	0	2	0	0
0120	Mord im Zus.-h. m. Sexualdel.	Voll	2	0	2	0	0	0	0	0	0	0	0	0	2	0	0
0200	Totschlag/Tötung a. Verlangen	Insg	52	43	9	0	0	0	0	1	0	4	1	34	7	4	1
0200	Totschlag/Tötung a. Verlangen	Vers	45	37	8	0	0	0	0	1	0	4	1	30	7	2	0
0200	Totschlag/Tötung a. Verlangen	Voll	7	6	1	0	0	0	0	0	0	0	0	4	0	2	1
0300	Fahrlässige Tötung	Insg	27	15	12	0	0	0	0	0	0	0	0	7	3	8	9
0300	Fahrlässige Tötung	Voll	27	15	12	0	0	0	0	0	0	0	0	7	3	8	9
1000	Straft. geg. sex. Selbstbest.	Insg	827	130	697	6	16	68	159	15	98	6	75	32	332	3	17
1000	Straft. geg. sex. Selbstbest.	Vers	52	5	47	1	2	2	6	2	8	0	6	0	24	0	1
1000	Straft. geg. sex. Selbstbest.	Voll	775	125	650	5	14	66	153	13	90	6	69	32	308	3	16
1100	Gewaltanw. Ausnutz. Abh.verh.	Insg	207	10	197	0	0	1	8	2	56	2	30	5	101	0	2
1100	Gewaltanw. Ausnutz. Abh.verh.	Vers	37	0	37	0	0	0	1	0	6	0	6	0	23	0	1
1100	Gewaltanw. Ausnutz. Abh.verh.	Voll	170	10	160	0	0	1	7	2	50	2	24	5	78	0	1
1110	Vergew./bes. schw. sex. Nöt.	Insg	145	7	138	0	0	1	6	2	38	1	23	3	70	0	1
1110	Vergew./bes. schw. sex. Nöt.	Vers	26	0	26	0	0	0	1	0	4	0	4	0	16	0	1
1110	Vergew./bes. schw. sex. Nöt.	Voll	119	7	112	0	0	1	5	2	34	1	19	3	54	0	0
1111	Überfallartig d. Einzeltäter	Insg	49	2	47	0	0	0	2	0	10	1	10	1	24	0	1
1111	Überfallartig d. Einzeltäter	Vers	12	0	12	0	0	0	1	0	2	0	2	0	6	0	1
1111	Überfallartig d. Einzeltäter	Voll	37	2	35	0	0	0	1	0	8	1	8	1	18	0	0
1112	Überfallartig durch Gruppen	Insg	7	0	7	0	0	0	1	0	2	0	0	0	4	0	0
1112	Überfallartig durch Gruppen	Vers	3	0	3	0	0	0	0	0	0	0	0	0	3	0	0
1112	Überfallartig durch Gruppen	Voll	4	0	4	0	0	0	1	0	2	0	0	0	1	0	0
1113	Durch Gruppen	Insg	15	1	14	0	0	0	2	0	7	0	2	1	3	0	0
1113	Durch Gruppen	Vers	3	0	3	0	0	0	0	0	1	0	0	0	2	0	0
1113	Durch Gruppen	Voll	12	1	11	0	0	0	2	0	6	0	2	1	1	0	0

Schlüsselzahl der Tat	Straftaten	Art	Opfer		Kinder				Jugendliche		Heranwachsende		Erwachsene				
					6		14		18		21		60		60 und älter		
					männlich	weiblich	männlich	weiblich	männlich	weiblich	männlich	weiblich	männlich	weiblich	männlich	weiblich	männlich
1	2	3	4	5	6	7	8	9	10	11	12	13	14	15	16	17	18
1114	Son. Tat n. 177 II 1, III, IV	Insg	74	4	70	0	0	1	1	2	19	0	11	1	39	0	0
1114	Son. Tat n. 177 II 1, III, IV	Vers	8	0	8	0	0	0	0	0	1	0	2	0	5	0	0
1114	Son. Tat n. 177 II 1, III, IV	Voll	66	4	62	0	0	1	1	2	18	0	9	1	34	0	0
1120	Sonstige sexuelle Nötigung	Insg	56	3	53	0	0	0	2	0	13	1	7	2	30	0	1
1120	Sonstige sexuelle Nötigung	Vers	11	0	11	0	0	0	0	0	2	0	2	0	7	0	0
1120	Sonstige sexuelle Nötigung	Voll	45	3	42	0	0	0	2	0	11	1	5	2	23	0	1
1130	Sex. Missbr./Ausn. Amtsstel.	Insg	6	0	6	0	0	0	0	0	5	0	0	0	1	0	0
1130	Sex. Missbr./Ausn. Amtsstel.	Voll	6	0	6	0	0	0	0	0	5	0	0	0	1	0	0
1300	Sonstiger sexueller Missbrauch	Insg	589	120	469	6	16	67	151	13	35	4	37	27	215	3	15
1300	Sonstiger sexueller Missbrauch	Vers	14	5	9	1	2	2	5	2	1	0	0	0	1	0	0
1300	Sonstiger sexueller Missbrauch	Voll	575	115	460	5	14	65	146	11	34	4	37	27	214	3	15
1310	Sex. Missbrauch von Kindern	Insg	240	73	167	6	16	67	151	0	0	0	0	0	0	0	0
1310	Sex. Missbrauch von Kindern	Vers	10	3	7	1	2	2	5	0	0	0	0	0	0	0	0
1310	Sex. Missbrauch von Kindern	Voll	230	70	160	5	14	65	146	0	0	0	0	0	0	0	0
1311	Sex. Handlungen n. 176 I + II	Insg	78	15	63	2	5	13	58	0	0	0	0	0	0	0	0
1311	Sex. Handlungen n. 176 I + II	Vers	6	3	3	1	1	2	2	0	0	0	0	0	0	0	0
1311	Sex. Handlungen n. 176 I + II	Voll	72	12	60	1	4	11	56	0	0	0	0	0	0	0	0
1312	Exhibit./sex. Handl. vor Kind	Insg	105	37	68	1	6	36	62	0	0	0	0	0	0	0	0
1312	Exhibit./sex. Handl. vor Kind	Vers	2	0	2	0	1	0	1	0	0	0	0	0	0	0	0
1312	Exhibit./sex. Handl. vor Kind	Voll	103	37	66	1	5	36	61	0	0	0	0	0	0	0	0
1313	Sex. Handlungen n. 176 IV 2	Insg	1	0	1	0	0	0	1	0	0	0	0	0	0	0	0
1313	Sex. Handlungen n. 176 IV 2	Voll	1	0	1	0	0	0	1	0	0	0	0	0	0	0	0
1314	Einwirken Kind n. 176 IV 3, 4	Insg	8	4	4	1	0	3	4	0	0	0	0	0	0	0	0
1314	Einwirken Kind n. 176 IV 3, 4	Voll	8	4	4	1	0	3	4	0	0	0	0	0	0	0	0
1315	Beischlaf m. Kind 176a II 1	Insg	25	5	20	0	3	5	17	0	0	0	0	0	0	0	0
1315	Beischlaf m. Kind 176a II 1	Vers	2	0	2	0	0	0	2	0	0	0	0	0	0	0	0
1315	Beischlaf m. Kind 176a II 1	Voll	23	5	18	0	3	5	15	0	0	0	0	0	0	0	0
1316	Sex. Missbr. Kind/Herst. Porno	Insg	6	3	3	0	1	3	2	0	0	0	0	0	0	0	0
1316	Sex. Missbr. Kind/Herst. Porno	Voll	6	3	3	0	1	3	2	0	0	0	0	0	0	0	0
1317	Son. sex. Missbr. Kind n. 176a	Insg	12	5	7	2	1	3	6	0	0	0	0	0	0	0	0
1317	Son. sex. Missbr. Kind n. 176a	Voll	12	5	7	2	1	3	6	0	0	0	0	0	0	0	0
1320	Exhib. Hdlg./Err. öff. Ärgern.	Insg	299	39	260	0	0	0	0	5	23	4	30	27	193	3	14
1320	Exhib. Hdlg./Err. öff. Ärgern.	Voll	299	39	260	0	0	0	0	5	23	4	30	27	193	3	14
1330	Sex. Missbr. von Jugendlichen	Insg	14	8	6	0	0	0	0	8	6	0	0	0	0	0	0
1330	Sex. Missbr. von Jugendlichen	Vers	2	2	0	0	0	0	0	2	0	0	0	0	0	0	0
1330	Sex. Missbr. von Jugendlichen	Voll	12	6	6	0	0	0	0	6	6	0	0	0	0	0	0

Schlüsselzahl der Tat	Straftaten	Art	Opfer			Kinder				Jugendliche		Heranwachsende		Erwachsene			
			gesamt	männlich	weiblich	bis unter 6		6 bis unter 14		14 bis unter 18		18 bis unter 21		21 bis unter 60		60 und älter	
						männlich	weiblich	männlich	weiblich	männlich	weiblich	männlich	weiblich	männlich	weiblich	männlich	weiblich
1	2	3	4	5	6	7	8	9	10	11	12	13	14	15	16	17	18
1340	Sex. Missbr. Widerstandsunf.	Insg	36	0	36	0	0	0	0	0	6	0	7	0	22	0	1
1340	Sex. Missbr. Widerstandsunf.	Vers	2	0	2	0	0	0	0	0	1	0	0	0	1	0	0
1340	Sex. Missbr. Widerstandsunf.	Voll	34	0	34	0	0	0	0	0	5	0	7	0	21	0	1
1400	Ausnutzung sexueller Neigungen	Insg	31	0	31	0	0	0	0	0	7	0	8	0	16	0	0
1400	Ausnutzung sexueller Neigungen	Vers	1	0	1	0	0	0	0	0	1	0	0	0	0	0	0
1400	Ausnutzung sexueller Neigungen	Voll	30	0	30	0	0	0	0	0	6	0	8	0	16	0	0
1410	F. sex. Hdlg. Mj./Ausb Prostit	Insg	6	0	6	0	0	0	0	0	6	0	0	0	0	0	0
1410	F. sex. Hdlg. Mj./Ausb Prostit	Vers	1	0	1	0	0	0	0	0	1	0	0	0	0	0	0
1410	F. sex. Hdlg. Mj./Ausb Prostit	Voll	5	0	5	0	0	0	0	0	5	0	0	0	0	0	0
1411	Förderung sex. Handl. Minderj.	Insg	5	0	5	0	0	0	0	0	5	0	0	0	0	0	0
1411	Förderung sex. Handl. Minderj.	Vers	1	0	1	0	0	0	0	0	1	0	0	0	0	0	0
1411	Förderung sex. Handl. Minderj.	Voll	4	0	4	0	0	0	0	0	4	0	0	0	0	0	0
1412	Ausbeutung von Prostituierten	Insg	1	0	1	0	0	0	0	0	1	0	0	0	0	0	0
1412	Ausbeutung von Prostituierten	Voll	1	0	1	0	0	0	0	0	1	0	0	0	0	0	0
1420	Zuhälterei	Insg	25	0	25	0	0	0	0	0	1	0	8	0	16	0	0
1420	Zuhälterei	Voll	25	0	25	0	0	0	0	0	1	0	8	0	16	0	0
2000	Roh-del/Straft geg pers Freih	Insg	33213	20621	12592	105	79	1267	627	1773	1073	2184	1276	14383	8864	909	673
2000	Roh-del/Straft geg pers Freih	Vers	2249	1573	676	8	9	81	40	141	64	123	55	1136	438	84	70
2000	Roh-del/Straft geg pers Freih	Voll	30964	19048	11916	97	70	1186	587	1632	1009	2061	1221	13247	8426	825	603
2100	Raub/räub Erpr/räub Ang Krafft	Insg	3060	2238	822	4	4	116	28	391	61	325	52	1301	519	101	158
2100	Raub/räub Erpr/räub Ang Krafft	Vers	630	449	181	3	4	39	14	89	15	62	13	231	98	25	37
2100	Raub/räub Erpr/räub Ang Krafft	Voll	2430	1789	641	1	0	77	14	302	46	263	39	1070	421	76	121
2110	Raubüberf. a.Geldinst/Postfil.	Insg	4	2	2	0	0	0	0	0	0	0	0	2	2	0	0
2110	Raubüberf. a.Geldinst/Postfil.	Vers	2	2	0	0	0	0	0	0	0	0	0	2	0	0	0
2110	Raubüberf. a.Geldinst/Postfil.	Voll	2	0	2	0	0	0	0	0	0	0	0	0	2	0	0
2111	Raubüberf.auf Geldinst/Banken	Insg	4	2	2	0	0	0	0	0	0	0	0	2	2	0	0
2111	Raubüberf.auf Geldinst/Banken	Vers	2	2	0	0	0	0	0	0	0	0	0	2	0	0	0
2111	Raubüberf.auf Geldinst/Banken	Voll	2	0	2	0	0	0	0	0	0	0	0	0	2	0	0
2120	Raub auf sonst. Zahlst./Gesch.	Insg	205	85	120	0	0	0	0	0	1	6	6	71	92	8	21
2120	Raub auf sonst. Zahlst./Gesch.	Vers	47	15	32	0	0	0	0	0	1	0	1	13	24	2	6
2120	Raub auf sonst. Zahlst./Gesch.	Voll	158	70	88	0	0	0	0	0	0	6	5	58	68	6	15
2121	Raubüberfälle auf Spielhallen	Insg	62	16	46	0	0	0	0	0	0	0	1	13	39	3	6
2121	Raubüberfälle auf Spielhallen	Vers	13	4	9	0	0	0	0	0	0	0	0	4	9	0	0
2121	Raubüberfälle auf Spielhallen	Voll	49	12	37	0	0	0	0	0	0	0	1	9	30	3	6
2122	Raubüberfälle auf Tankstellen	Insg	17	11	6	0	0	0	0	0	0	3	0	8	6	0	0
2122	Raubüberfälle auf Tankstellen	Vers	4	3	1	0	0	0	0	0	0	0	0	3	1	0	0
2122	Raubüberfälle auf Tankstellen	Voll	13	8	5	0	0	0	0	0	0	3	0	5	5	0	0

Schlüsselzahl der Tat	Straftaten	Art	Opfer			Kinder				Jugendliche		Heranwachsende		Erwachsene			
			gesamt	männlich	weiblich	bis unter 6		6 bis unter 14		14 bis unter 18		18 bis unter 21		21 bis unter 60		60 und älter	
						männlich	weiblich	männlich	weiblich	männlich	weiblich	männlich	weiblich	männlich	weiblich	männlich	weiblich
1	2	3	4	5	6	7	8	9	10	11	12	13	14	15	16	17	18
2130	Raub auf Geld-/Werttransporte	Insg	5	5	0	0	0	0	0	0	0	0	0	4	0	1	0
2130	Raub auf Geld-/Werttransporte	Vers	1	1	0	0	0	0	0	0	0	0	0	1	0	0	0
2130	Raub auf Geld-/Werttransporte	Voll	4	4	0	0	0	0	0	0	0	0	0	3	0	1	0
2131	Raub auf Geld- und Kassenboten	Insg	5	5	0	0	0	0	0	0	0	0	0	4	0	1	0
2131	Raub auf Geld- und Kassenboten	Vers	1	1	0	0	0	0	0	0	0	0	0	1	0	0	0
2131	Raub auf Geld- und Kassenboten	Voll	4	4	0	0	0	0	0	0	0	0	0	3	0	1	0
2140	Räub. Angriff auf Kraftfahrer	Insg	12	10	2	0	0	0	0	0	0	1	0	8	1	1	1
2140	Räub. Angriff auf Kraftfahrer	Vers	2	2	0	0	0	0	0	0	0	0	0	1	0	1	0
2140	Räub. Angriff auf Kraftfahrer	Voll	10	8	2	0	0	0	0	0	0	1	0	7	1	0	1
2141	Beraubung von Taxifahrern	Insg	6	6	0	0	0	0	0	0	0	0	0	5	0	1	0
2141	Beraubung von Taxifahrern	Vers	2	2	0	0	0	0	0	0	0	0	0	1	0	1	0
2141	Beraubung von Taxifahrern	Voll	4	4	0	0	0	0	0	0	0	0	0	4	0	0	0
2160	Handtaschenraub	Insg	141	5	136	0	0	0	0	0	3	0	10	4	72	1	51
2160	Handtaschenraub	Vers	29	0	29	0	0	0	0	0	1	0	0	0	18	0	10
2160	Handtaschenraub	Voll	112	5	107	0	0	0	0	0	2	0	10	4	54	1	41
2170	Sonst. Raub Straße/Weg/Platz	Insg	1834	1539	295	2	0	86	16	327	45	259	19	809	166	56	49
2170	Sonst. Raub Straße/Weg/Platz	Vers	380	313	67	2	0	30	9	73	13	55	7	140	28	13	10
2170	Sonst. Raub Straße/Weg/Platz	Voll	1454	1226	228	0	0	56	7	254	32	204	12	669	138	43	39
2180	Raub zur Erlangung von BtM	Insg	4	3	1	0	0	0	0	0	0	0	0	3	1	0	0
2180	Raub zur Erlangung von BtM	Voll	4	3	1	0	0	0	0	0	0	0	0	3	1	0	0
2190	Raubüberfälle in Wohnungen	Insg	151	90	61	0	0	0	0	2	2	7	2	69	42	12	15
2190	Raubüberfälle in Wohnungen	Vers	37	22	15	0	0	0	0	0	0	0	1	16	7	6	7
2190	Raubüberfälle in Wohnungen	Voll	114	68	46	0	0	0	0	2	2	7	1	53	35	6	8
2200	Körperverletzung insgesamt	Insg	24219	15412	8807	95	62	1047	510	1213	798	1680	934	10819	6126	558	377
2200	Körperverletzung insgesamt	Vers	1451	1052	399	3	4	37	23	47	32	59	27	855	284	51	29
2200	Körperverletzung insgesamt	Voll	22768	14360	8408	92	58	1010	487	1166	766	1621	907	9964	5842	507	348
2210	Körperverletz. mit Todesfolge	Insg	1	1	0	0	0	0	0	0	0	0	0	1	0	0	0
2210	Körperverletz. mit Todesfolge	Voll	1	1	0	0	0	0	0	0	0	0	0	1	0	0	0
2220	Gefährl. / schw. KV	Insg	7165	5419	1746	8	7	263	130	465	210	700	248	3844	1093	139	58
2220	Gefährl. / schw. KV	Vers	838	616	222	1	2	26	19	33	15	39	17	489	151	28	18
2220	Gefährl. / schw. KV	Voll	6327	4803	1524	7	5	237	111	432	195	661	231	3355	942	111	40
2221	Gef./schw. KV Straße/Weg/Platz	Insg	4621	3772	849	4	2	146	78	345	123	533	145	2671	473	73	28
2221	Gef./schw. KV Straße/Weg/Platz	Vers	529	417	112	1	1	18	14	22	8	27	10	333	69	16	10
2221	Gef./schw. KV Straße/Weg/Platz	Voll	4092	3355	737	3	1	128	64	323	115	506	135	2338	404	57	18
2230	Misshandl. v. Schutzbefohlenen	Insg	75	44	31	16	6	19	12	6	10	0	0	1	1	2	2
2230	Misshandl. v. Schutzbefohlenen	Voll	75	44	31	16	6	19	12	6	10	0	0	1	1	2	2

Schlüsselzahl der Tat	Straftaten	Art	Opfer				Kinder				Jugendliche		Heranwachsende		Erwachsene			
			gesamt	männlich	weiblich	bis unter 6		6 bis unter 14		14 bis unter 18		18 bis unter 21		21 bis unter 60		60 und älter		
						männlich	weiblich	männlich	weiblich	männlich	weiblich	männlich	weiblich	männlich	weiblich	männlich	weiblich	männlich
1	2	3	4	5	6	7	8	9	10	11	12	13	14	15	16	17	18	
2231	Misshandlung von Kindern	Insg	53	35	18	16	6	19	12	0	0	0	0	0	0	0	0	
2231	Misshandlung von Kindern	Voll	53	35	18	16	6	19	12	0	0	0	0	0	0	0	0	
2240	Vors. leichte Körperverletzung	Insg	16200	9562	6638	55	34	716	326	717	559	959	669	6730	4804	385	246	
2240	Vors. leichte Körperverletzung	Vers	613	436	177	2	2	11	4	14	17	20	10	366	133	23	11	
2240	Vors. leichte Körperverletzung	Voll	15587	9126	6461	53	32	705	322	703	542	939	659	6364	4671	362	235	
2250	Fahrlässige Körperverletzung	Insg	778	386	392	16	15	49	42	25	19	21	17	243	228	32	71	
2250	Fahrlässige Körperverletzung	Voll	778	386	392	16	15	49	42	25	19	21	17	243	228	32	71	
2300	Straft. g. d. pers. Freiheit	Insg	5934	2971	2963	6	13	104	89	169	214	179	290	2263	2219	250	138	
2300	Straft. g. d. pers. Freiheit	Vers	168	72	96	2	1	5	3	5	17	2	15	50	56	8	4	
2300	Straft. g. d. pers. Freiheit	Voll	5766	2899	2867	4	12	99	86	164	197	177	275	2213	2163	242	134	
2310	Menschenr/Entz Minderj/Kinderh	Insg	33	18	15	4	7	2	3	1	0	0	0	11	5	0	0	
2310	Menschenr/Entz Minderj/Kinderh	Vers	7	5	2	2	1	1	0	0	0	0	0	2	1	0	0	
2310	Menschenr/Entz Minderj/Kinderh	Voll	26	13	13	2	6	1	3	1	0	0	0	9	4	0	0	
2311	Menschenraub	Insg	1	1	0	0	0	0	0	0	0	0	0	1	0	0	0	
2311	Menschenraub	Vers	1	1	0	0	0	0	0	0	0	0	0	1	0	0	0	
2312	Entziehung Minderjähriger	Insg	32	17	15	4	7	2	3	1	0	0	0	10	5	0	0	
2312	Entziehung Minderjähriger	Vers	6	4	2	2	1	1	0	0	0	0	0	1	1	0	0	
2312	Entziehung Minderjähriger	Voll	26	13	13	2	6	1	3	1	0	0	0	9	4	0	0	
2320	Nachst./Freih-ber./Nöt./Bedroh	Insg	5839	2952	2887	2	6	102	86	168	204	179	263	2251	2190	250	138	
2320	Nachst./Freih-ber./Nöt./Bedroh	Vers	150	67	83	0	0	4	3	5	11	2	11	48	54	8	4	
2320	Nachst./Freih-ber./Nöt./Bedroh	Voll	5689	2885	2804	2	6	98	83	163	193	177	252	2203	2136	242	134	
2321	Freiheitsberaubung	Insg	155	45	110	0	0	0	3	4	15	7	23	29	67	5	2	
2321	Freiheitsberaubung	Vers	8	2	6	0	0	0	2	0	1	0	0	2	3	0	0	
2321	Freiheitsberaubung	Voll	147	43	104	0	0	0	1	4	14	7	23	27	64	5	2	
2322	Nötigung	Insg	1470	876	594	0	0	29	18	45	49	35	40	674	445	93	42	
2322	Nötigung	Vers	142	65	77	0	0	4	1	5	10	2	11	46	51	8	4	
2322	Nötigung	Voll	1328	811	517	0	0	25	17	40	39	33	29	628	394	85	38	
2323	Bedrohung	Insg	3502	1901	1601	2	5	72	62	116	112	129	144	1448	1208	134	70	
2323	Bedrohung	Voll	3502	1901	1601	2	5	72	62	116	112	129	144	1448	1208	134	70	
2324	Nachstellung § 238 StGB	Insg	712	130	582	0	1	1	3	3	28	8	56	100	470	18	24	
2324	Nachstellung § 238 StGB	Voll	712	130	582	0	1	1	3	3	28	8	56	100	470	18	24	
2330	Erpresserischer Menschenraub	Insg	1	1	0	0	0	0	0	0	0	0	0	1	0	0	0	
2330	Erpresserischer Menschenraub	Voll	1	1	0	0	0	0	0	0	0	0	0	1	0	0	0	
2340	Geiselnahme	Insg	1	0	1	0	0	0	0	0	0	0	0	0	1	0	0	
2340	Geiselnahme	Voll	1	0	1	0	0	0	0	0	0	0	0	0	1	0	0	

Schlüsselzahl der Tat	Straftaten	Art	Opfer			Kinder				Jugendliche		Heranwachsende		Erwachsene			
			gesamt	männlich	weiblich	bis unter 6		6 bis unter 14		14 bis unter 18		18 bis unter 21		21 bis unter 60		60 und älter	
						männlich	weiblich	männlich	weiblich	männlich	weiblich	männlich	weiblich	männlich	weiblich	männlich	weiblich
1	2	3	4	5	6	7	8	9	10	11	12	13	14	15	16	17	18
2360	Menschenhandel 232	Insg	59	0	59	0	0	0	0	0	9	0	27	0	23	0	0
2360	Menschenhandel 232	Vers	10	0	10	0	0	0	0	0	5	0	4	0	1	0	0
2360	Menschenhandel 232	Voll	49	0	49	0	0	0	0	0	4	0	23	0	22	0	0
2361	Menschenhandel 232 I	Insg	41	0	41	0	0	0	0	0	9	0	20	0	12	0	0
2361	Menschenhandel 232 I	Vers	8	0	8	0	0	0	0	0	5	0	2	0	1	0	0
2361	Menschenhandel 232 I	Voll	33	0	33	0	0	0	0	0	4	0	18	0	11	0	0
2363	Menschenhandel 232 III 2	Insg	4	0	4	0	0	0	0	0	0	0	3	0	1	0	0
2363	Menschenhandel 232 III 2	Vers	2	0	2	0	0	0	0	0	0	0	2	0	0	0	0
2363	Menschenhandel 232 III 2	Voll	2	0	2	0	0	0	0	0	0	0	1	0	1	0	0
2364	Menschenhandel 232 III 3	Insg	4	0	4	0	0	0	0	0	0	0	1	0	3	0	0
2364	Menschenhandel 232 III 3	Voll	4	0	4	0	0	0	0	0	0	0	1	0	3	0	0
2365	Menschenhandel 232 IV	Insg	10	0	10	0	0	0	0	0	0	0	3	0	7	0	0
2365	Menschenhandel 232 IV	Voll	10	0	10	0	0	0	0	0	0	0	3	0	7	0	0
2380	Menschenhandel 233a	Insg	1	0	1	0	0	0	0	0	1	0	0	0	0	0	0
2380	Menschenhandel 233a	Vers	1	0	1	0	0	0	0	0	1	0	0	0	0	0	0
2381	Menschenhandel 233a I/232	Insg	1	0	1	0	0	0	0	0	1	0	0	0	0	0	0
2381	Menschenhandel 233a I/232	Vers	1	0	1	0	0	0	0	0	1	0	0	0	0	0	0
6000	Sonst. Straftatbest. gem. StGB	Insg	1548	1285	263	0	0	2	7	10	0	19	7	1251	249	3	0
6000	Sonst. Straftatbest. gem. StGB	Voll	1548	1285	263	0	0	2	7	10	0	19	7	1251	249	3	0
6200	Widerst g. Staatsgew/öff. Ordn	Insg	1441	1198	243	0	0	0	1	0	0	8	6	1190	236	0	0
6200	Widerst g. Staatsgew/öff. Ordn	Voll	1441	1198	243	0	0	0	1	0	0	8	6	1190	236	0	0
6210	Widerst. gegen d. Staatsgewalt	Insg	1441	1198	243	0	0	0	1	0	0	8	6	1190	236	0	0
6210	Widerst. gegen d. Staatsgewalt	Voll	1441	1198	243	0	0	0	1	0	0	8	6	1190	236	0	0
6500	Wettbew.-/Korrupt.-/Amtsdel.	Insg	107	87	20	0	0	2	6	10	0	11	1	61	13	3	0
6500	Wettbew.-/Korrupt.-/Amtsdel.	Voll	107	87	20	0	0	2	6	10	0	11	1	61	13	3	0
6550	Sonstige Straftaten im Amt	Insg	107	87	20	0	0	2	6	10	0	11	1	61	13	3	0
6550	Sonstige Straftaten im Amt	Voll	107	87	20	0	0	2	6	10	0	11	1	61	13	3	0
6551	Körperverletzung im Amt	Insg	107	87	20	0	0	2	6	10	0	11	1	61	13	3	0
6551	Körperverletzung im Amt	Voll	107	87	20	0	0	2	6	10	0	11	1	61	13	3	0
8870	Vorsätzl. Tötungsdelikte	Insg	67	52	15	0	0	0	0	1	0	5	1	42	13	4	1
8870	Vorsätzl. Tötungsdelikte	Vers	54	43	11	0	0	0	0	1	0	5	1	35	10	2	0
8870	Vorsätzl. Tötungsdelikte	Voll	13	9	4	0	0	0	0	0	0	0	0	7	3	2	1
8900	ges. o. AEG, AsylVG, FreizG/EU	Insg	35682	22103	13579	111	95	1337	793	1799	1171	2214	1359	15715	9461	927	700
8900	ges. o. AEG, AsylVG, FreizG/EU	Vers	2355	1621	734	9	11	83	46	144	72	128	62	1171	472	86	71
8900	ges. o. AEG, AsylVG, FreizG/EU	Voll	33327	20482	12845	102	84	1254	747	1655	1099	2086	1297	14544	8989	841	629

Schlüsselzahl der Tat	Straftaten	Art	Opfer		Kinder				Jugendliche		Heranwachsende		Erwachsene					
					bis unter 6		6 bis unter 14		14 bis unter 18		18 bis unter 21		21 bis unter 60		60 und älter			
					männlich	weiblich	männlich	weiblich	männlich	weiblich	männlich	weiblich	männlich	weiblich	männlich	weiblich	männlich	weiblich
1	2	3	4	5	6	7	8	9	10	11	12	13	14	15	16	17	18	
8910	Rauschgiftkriminalität	Insg	4	3	1	0	0	0	0	0	0	0	0	0	3	1	0	0
8910	Rauschgiftkriminalität	Voll	4	3	1	0	0	0	0	0	0	0	0	0	3	1	0	0
8911	Direkte Beschaffungskriminal.	Insg	4	3	1	0	0	0	0	0	0	0	0	0	3	1	0	0
8911	Direkte Beschaffungskriminal.	Voll	4	3	1	0	0	0	0	0	0	0	0	0	3	1	0	0
8920	Gewaltkriminalität	Insg	10440	7718	2722	12	11	380	164	859	309	1031	324	5192	1696	244	218	
8920	Gewaltkriminalität	Vers	1548	1108	440	4	6	65	34	123	34	106	35	755	275	55	56	
8920	Gewaltkriminalität	Voll	8892	6610	2282	8	5	315	130	736	275	925	289	4437	1421	189	162	
8940	Sex. Missbrauch von Kindern	Insg	240	73	167	6	16	67	151	0	0	0	0	0	0	0	0	
8940	Sex. Missbrauch von Kindern	Vers	10	3	7	1	2	2	5	0	0	0	0	0	0	0	0	
8940	Sex. Missbrauch von Kindern	Voll	230	70	160	5	14	65	146	0	0	0	0	0	0	0	0	
8950	Menschenhandel insgesamt	Insg	60	0	60	0	0	0	0	0	10	0	27	0	23	0	0	
8950	Menschenhandel insgesamt	Vers	11	0	11	0	0	0	0	0	6	0	4	0	1	0	0	
8950	Menschenhandel insgesamt	Voll	49	0	49	0	0	0	0	0	4	0	23	0	22	0	0	
8990	Straßenkriminalität	Insg	6968	5372	1596	6	2	232	97	677	206	798	214	3524	933	135	144	
8990	Straßenkriminalität	Vers	956	733	223	3	1	48	24	95	24	82	19	475	124	30	31	
8990	Straßenkriminalität	Voll	6012	4639	1373	3	1	184	73	582	182	716	195	3049	809	105	113	
8991	Straßenraub	Insg	1992	1559	433	2	0	86	16	327	48	260	29	825	239	59	101	
8991	Straßenraub	Vers	412	316	96	2	0	30	9	73	14	55	7	142	46	14	20	
8991	Straßenraub	Voll	1580	1243	337	0	0	56	7	254	34	205	22	683	193	45	81	

Tabelle 92**Opfer - Tatverdächtigen - Beziehung**

Die Tabelle 92 gliedert die Opfer bei bestimmten Straftaten(gruppen) für vollendete Taten, für versuchte Taten und insgesamt nach ihrer Beziehung zu den Tatverdächtigen (vom Opfer aus gesehen).

Soweit bei einem Tabellenausdruck für Schlüsselzahlen keine Werte auszuwerfen sind, wird diese Zeile unterdrückt.

Schlüsselzahl der Tat	Straftaten	Art	Beziehungen des Opfers zum Tatverdächtigen														
			Opfer			Verwandschaft einschl. Partner nichtehelicher Lebensgemeinschaften		Bekanntschaft		Landsmann		flüchtige Vorbeziehung		keine Vorbeziehung		ungeklärt	
			gesamt	männlich	weiblich	männlich	weiblich	männlich	weiblich	männlich	weiblich	männlich	weiblich	männlich	weiblich	männlich	weiblich
1	2	3	4	5	6	7	8	9	10	11	12	13	14	15	16	17	18
-----	Straftaten gesamt (0-7)	Insg	35682	22103	13579	1713	5362	3055	2349	374	99	2650	1306	12254	3818	2057	645
-----	Straftaten gesamt (0-7)	Vers	2355	1621	734	82	145	167	96	22	4	196	89	1012	351	142	49
-----	Straftaten gesamt (0-7)	Voll	33327	20482	12845	1631	5217	2888	2253	352	95	2454	1217	11242	3467	1915	596
000000	Straftaten gegen das Leben	Insg	94	67	27	7	7	10	4	3	1	14	2	25	12	8	1
000000	Straftaten gegen das Leben	Vers	54	43	11	5	6	9	3	3	1	7	0	14	0	5	1
000000	Straftaten gegen das Leben	Voll	40	24	16	2	1	1	1	0	0	7	2	11	12	3	0
010000	Mord	Insg	15	9	6	1	2	1	1	0	0	4	2	1	1	2	0
010000	Mord	Vers	9	6	3	1	2	1	1	0	0	2	0	1	0	1	0
010000	Mord	Voll	6	3	3	0	0	0	0	0	0	2	2	0	1	1	0
010079	Sonstiger Mord	Insg	10	6	4	1	2	1	1	0	0	2	1	1	0	1	0
010079	Sonstiger Mord	Vers	9	6	3	1	2	1	1	0	0	2	0	1	0	1	0
010079	Sonstiger Mord	Voll	1	0	1	0	0	0	0	0	0	0	1	0	0	0	0
011000	Mord im Zus.-hang m. Raubdel.	Insg	3	3	0	0	0	0	0	0	0	2	0	0	0	1	0
011000	Mord im Zus.-hang m. Raubdel.	Voll	3	3	0	0	0	0	0	0	0	2	0	0	0	1	0
012000	Mord im Zus.-h. m. Sexualdel.	Insg	2	0	2	0	0	0	0	0	0	0	1	0	1	0	0
012000	Mord im Zus.-h. m. Sexualdel.	Voll	2	0	2	0	0	0	0	0	0	0	1	0	1	0	0
020000	Totschlag/Tötung a. Verlangen	Insg	52	43	9	6	5	8	2	3	1	9	0	13	0	4	1
020000	Totschlag/Tötung a. Verlangen	Vers	45	37	8	4	4	8	2	3	1	5	0	13	0	4	1
020000	Totschlag/Tötung a. Verlangen	Voll	7	6	1	2	1	0	0	0	0	4	0	0	0	0	0
020010	Totschlag gem. § 212	Insg	51	42	9	5	5	8	2	3	1	9	0	13	0	4	1
020010	Totschlag gem. § 212	Vers	45	37	8	4	4	8	2	3	1	5	0	13	0	4	1
020010	Totschlag gem. § 212	Voll	6	5	1	1	1	0	0	0	0	4	0	0	0	0	0
020030	Tötung auf Verlangen	Insg	1	1	0	1	0	0	0	0	0	0	0	0	0	0	0
020030	Tötung auf Verlangen	Voll	1	1	0	1	0	0	0	0	0	0	0	0	0	0	0
030000	Fahrlässige Tötung	Insg	27	15	12	0	0	1	1	0	0	1	0	11	11	2	0
030000	Fahrlässige Tötung	Voll	27	15	12	0	0	1	1	0	0	1	0	11	11	2	0
100000	Straft. geg. sex. Selbstbest.	Insg	827	130	697	13	89	27	139	0	5	15	97	66	338	9	29
100000	Straft. geg. sex. Selbstbest.	Vers	52	5	47	1	5	0	7	0	0	2	13	2	19	0	3
100000	Straft. geg. sex. Selbstbest.	Voll	775	125	650	12	84	27	132	0	5	13	84	64	319	9	26
110000	Gewaltanw. Ausnutz. Abh.verh.	Insg	207	10	197	1	46	5	56	0	2	4	49	0	33	0	11
110000	Gewaltanw. Ausnutz. Abh.verh.	Vers	37	0	37	0	4	0	4	0	0	0	10	0	16	0	3
110000	Gewaltanw. Ausnutz. Abh.verh.	Voll	170	10	160	1	42	5	52	0	2	4	39	0	17	0	8
111000	Vergew./bes. schw. sex. Nöt.	Insg	145	7	138	1	27	3	44	0	2	3	35	0	22	0	8
111000	Vergew./bes. schw. sex. Nöt.	Vers	26	0	26	0	3	0	3	0	0	0	6	0	12	0	2
111000	Vergew./bes. schw. sex. Nöt.	Voll	119	7	112	1	24	3	41	0	2	3	29	0	10	0	6
111100	Überfallartig d. Einzeltäter	Insg	49	2	47	0	7	1	12	0	0	1	12	0	13	0	3
111100	Überfallartig d. Einzeltäter	Vers	12	0	12	0	1	0	0	0	0	0	2	0	7	0	2
111100	Überfallartig d. Einzeltäter	Voll	37	2	35	0	6	1	12	0	0	1	10	0	6	0	1

Schlüsselzahl der Tat	Straftaten	Art	Beziehungen des Opfers zum Tatverdächtigen														
			Opfer			Verwandschaft einschl. Partner nichtehelicher Lebensgemeinschaften		Bekanntschaft		Landsmann		flüchtige Vorbeziehung		keine Vorbeziehung		ungeklärt	
			gesamt	männlich	weiblich	männlich	weiblich	männlich	weiblich	männlich	weiblich	männlich	weiblich	männlich	weiblich	männlich	weiblich
1	2	3	4	5	6	7	8	9	10	11	12	13	14	15	16	17	18
111200	Überfallartig durch Gruppen	Insg	7	0	7	0	0	0	2	0	0	0	0	0	5	0	0
111200	Überfallartig durch Gruppen	Vers	3	0	3	0	0	0	0	0	0	0	0	0	3	0	0
111200	Überfallartig durch Gruppen	Voll	4	0	4	0	0	0	2	0	0	0	0	0	2	0	0
111300	Durch Gruppen	Insg	15	1	14	0	0	0	6	0	0	1	5	0	1	0	2
111300	Durch Gruppen	Vers	3	0	3	0	0	0	0	0	0	0	2	0	1	0	0
111300	Durch Gruppen	Voll	12	1	11	0	0	0	6	0	0	1	3	0	0	0	2
111400	Son. Tat n. 177 II 1, III, IV	Insg	74	4	70	1	20	2	24	0	2	1	18	0	3	0	3
111400	Son. Tat n. 177 II 1, III, IV	Vers	8	0	8	0	2	0	3	0	0	0	2	0	1	0	0
111400	Son. Tat n. 177 II 1, III, IV	Voll	66	4	62	1	18	2	21	0	2	1	16	0	2	0	3
112000	Sonstige sexuelle Nötigung	Insg	56	3	53	0	16	2	10	0	0	1	13	0	11	0	3
112000	Sonstige sexuelle Nötigung	Vers	11	0	11	0	1	0	1	0	0	0	4	0	4	0	1
112000	Sonstige sexuelle Nötigung	Voll	45	3	42	0	15	2	9	0	0	1	9	0	7	0	2
113000	Sex. Missbr./Ausn. Amtsstel.	Insg	6	0	6	0	3	0	2	0	0	0	1	0	0	0	0
113000	Sex. Missbr./Ausn. Amtsstel.	Voll	6	0	6	0	3	0	2	0	0	0	1	0	0	0	0
113010	§ 174 StGB	Insg	5	0	5	0	3	0	1	0	0	0	1	0	0	0	0
113010	§ 174 StGB	Voll	5	0	5	0	3	0	1	0	0	0	1	0	0	0	0
113020	§ 174a StGB	Insg	1	0	1	0	0	0	1	0	0	0	0	0	0	0	0
113020	§ 174a StGB	Voll	1	0	1	0	0	0	1	0	0	0	0	0	0	0	0
130000	Sonstiger sexueller Missbrauch	Insg	589	120	469	12	35	22	70	0	1	11	45	66	303	9	15
130000	Sonstiger sexueller Missbrauch	Vers	14	5	9	1	1	0	2	0	0	2	3	2	3	0	0
130000	Sonstiger sexueller Missbrauch	Voll	575	115	460	11	34	22	68	0	1	9	42	64	300	9	15
131000	Sex. Missbrauch von Kindern	Insg	240	73	167	12	32	16	47	0	1	8	13	33	71	4	3
131000	Sex. Missbrauch von Kindern	Vers	10	3	7	1	1	0	1	0	0	2	2	0	3	0	0
131000	Sex. Missbrauch von Kindern	Voll	230	70	160	11	31	16	46	0	1	6	11	33	68	4	3
131010	Sex. Handlungen n. 176 V	Insg	5	4	1	0	0	2	0	0	0	2	0	0	1	0	0
131010	Sex. Handlungen n. 176 V	Voll	5	4	1	0	0	2	0	0	0	2	0	0	1	0	0
131100	Sex. Handlungen n. 176 I + II	Insg	78	15	63	5	17	5	29	0	0	3	10	2	6	0	1
131100	Sex. Handlungen n. 176 I + II	Vers	6	3	3	1	0	0	0	0	0	2	2	0	1	0	0
131100	Sex. Handlungen n. 176 I + II	Voll	72	12	60	4	17	5	29	0	0	1	8	2	5	0	1
131200	Exhibit./sex. Handl. vor Kind	Insg	105	37	68	0	0	0	7	0	0	2	0	31	59	4	2
131200	Exhibit./sex. Handl. vor Kind	Vers	2	0	2	0	0	0	1	0	0	0	0	0	1	0	0
131200	Exhibit./sex. Handl. vor Kind	Voll	103	37	66	0	0	0	6	0	0	2	0	31	58	4	2
131300	Sex. Handlungen n. 176 IV 2	Insg	1	0	1	0	0	0	0	0	0	0	1	0	0	0	0
131300	Sex. Handlungen n. 176 IV 2	Voll	1	0	1	0	0	0	0	0	0	0	1	0	0	0	0
131400	Einwirken Kind n. 176 IV 3, 4	Insg	8	4	4	1	0	3	0	0	0	0	0	0	4	0	0
131400	Einwirken Kind n. 176 IV 3, 4	Voll	8	4	4	1	0	3	0	0	0	0	0	0	4	0	0

Schlüsselzahl der Tat	Straftaten	Art	Beziehungen des Opfers zum Tatverdächtigen														
			Opfer			Verwandschaft einschl. Partner nichtehelicher Lebensgemeinschaften		Bekanntschaft		Landsmann		flüchtige Vorbeziehung		keine Vorbeziehung		ungeklärt	
			gesamt	männlich	weiblich	männlich	weiblich	männlich	weiblich	männlich	weiblich	männlich	weiblich	männlich	weiblich	männlich	weiblich
1	2	3	4	5	6	7	8	9	10	11	12	13	14	15	16	17	18
131500	Beischlaf m. Kind 176a II 1	Insg	25	5	20	3	9	1	8	0	0	1	2	0	1	0	0
131500	Beischlaf m. Kind 176a II 1	Vers	2	0	2	0	1	0	0	0	0	0	0	0	0	1	0
131500	Beischlaf m. Kind 176a II 1	Voll	23	5	18	3	8	1	8	0	0	1	2	0	0	0	0
131600	Sex. Missbr. Kind/Herst. Porno	Insg	6	3	3	2	2	1	1	0	0	0	0	0	0	0	0
131600	Sex. Missbr. Kind/Herst. Porno	Voll	6	3	3	2	2	1	1	0	0	0	0	0	0	0	0
131700	Son. sex. Missbr. Kind n. 176a	Insg	12	5	7	1	4	4	2	0	1	0	0	0	0	0	0
131700	Son. sex. Missbr. Kind n. 176a	Voll	12	5	7	1	4	4	2	0	1	0	0	0	0	0	0
132000	Exhib. Hdlg./Err. öff. Ärgern.	Insg	299	39	260	0	0	2	2	0	0	3	21	30	225	4	12
132000	Exhib. Hdlg./Err. öff. Ärgern.	Voll	299	39	260	0	0	2	2	0	0	3	21	30	225	4	12
132010	§ 183 StGB	Insg	244	24	220	0	0	1	2	0	0	1	15	21	191	1	12
132010	§ 183 StGB	Voll	244	24	220	0	0	1	2	0	0	1	15	21	191	1	12
132020	§ 183a StGB	Insg	55	15	40	0	0	1	0	0	0	2	6	9	34	3	0
132020	§ 183a StGB	Voll	55	15	40	0	0	1	0	0	0	2	6	9	34	3	0
133000	Sex. Missbr. von Jugendlichen	Insg	14	8	6	0	1	4	4	0	0	0	1	3	0	1	0
133000	Sex. Missbr. von Jugendlichen	Vers	2	2	0	0	0	0	0	0	0	0	0	2	0	0	0
133000	Sex. Missbr. von Jugendlichen	Voll	12	6	6	0	1	4	4	0	0	0	1	1	0	1	0
134000	Sex. Missbr. Widerstandsunf.	Insg	36	0	36	0	2	0	17	0	0	0	10	0	7	0	0
134000	Sex. Missbr. Widerstandsunf.	Vers	2	0	2	0	0	0	1	0	0	0	1	0	0	0	0
134000	Sex. Missbr. Widerstandsunf.	Voll	34	0	34	0	2	0	16	0	0	0	9	0	7	0	0
140000	Ausnutzung sexueller Neigungen	Insg	31	0	31	0	8	0	13	0	2	0	3	0	2	0	3
140000	Ausnutzung sexueller Neigungen	Vers	1	0	1	0	0	0	1	0	0	0	0	0	0	0	0
140000	Ausnutzung sexueller Neigungen	Voll	30	0	30	0	8	0	12	0	2	0	3	0	2	0	3
141000	F. sex. Hdlg. Mj./Ausb Prostit	Insg	6	0	6	0	1	0	3	0	0	0	0	0	1	0	1
141000	F. sex. Hdlg. Mj./Ausb Prostit	Vers	1	0	1	0	0	0	1	0	0	0	0	0	0	0	0
141000	F. sex. Hdlg. Mj./Ausb Prostit	Voll	5	0	5	0	1	0	2	0	0	0	0	0	1	0	1
141100	Förderung sex. Handl. Minderj.	Insg	5	0	5	0	1	0	3	0	0	0	0	0	0	0	1
141100	Förderung sex. Handl. Minderj.	Vers	1	0	1	0	0	0	1	0	0	0	0	0	0	0	0
141100	Förderung sex. Handl. Minderj.	Voll	4	0	4	0	1	0	2	0	0	0	0	0	0	0	1
141200	Ausbeutung von Prostituierten	Insg	1	0	1	0	0	0	0	0	0	0	0	0	1	0	0
141200	Ausbeutung von Prostituierten	Voll	1	0	1	0	0	0	0	0	0	0	0	0	1	0	0
142000	Zuhälterei	Insg	25	0	25	0	7	0	10	0	2	0	3	0	1	0	2
142000	Zuhälterei	Voll	25	0	25	0	7	0	10	0	2	0	3	0	1	0	2
200000	Roh-del/Straft geg pers Freih	Insg	33213	20621	12592	1692	5265	3015	2201	371	93	2596	1205	10937	3218	2010	610
200000	Roh-del/Straft geg pers Freih	Vers	2249	1573	676	76	134	158	86	19	3	187	76	996	332	137	45
200000	Roh-del/Straft geg pers Freih	Voll	30964	19048	11916	1616	5131	2857	2115	352	90	2409	1129	9941	2886	1873	565

Schlüsselzahl der Tat	Straftaten	Art	Beziehungen des Opfers zum Tatverdächtigen														
			Opfer			Verwandschaft einschl. Partner nichtehelicher Lebensgemeinschaften		Bekanntschaft		Landsmann		flüchtige Vorbeziehung		keine Vorbeziehung		ungeklärt	
			gesamt	männlich	weiblich	männlich	weiblich	männlich	weiblich	männlich	weiblich	männlich	weiblich	männlich	weiblich	männlich	weiblich
1	2	3	4	5	6	7	8	9	10	11	12	13	14	15	16	17	18
210000	Raub/räub Erpr/räub Ang Kraftf	Insg	3060	2238	822	9	50	152	46	22	1	199	49	1626	592	230	84
210000	Raub/räub Erpr/räub Ang Kraftf	Vers	630	449	181	5	7	45	13	6	0	50	14	309	135	34	12
210000	Raub/räub Erpr/räub Ang Kraftf	Voll	2430	1789	641	4	43	107	33	16	1	149	35	1317	457	196	72
210010	Sonstiger Raub § 249 StGB	Insg	92	59	33	0	3	9	3	2	0	12	3	29	21	7	3
210010	Sonstiger Raub § 249 StGB	Vers	7	5	2	0	0	2	0	1	0	1	0	1	2	0	0
210010	Sonstiger Raub § 249 StGB	Voll	85	54	31	0	3	7	3	1	0	11	3	28	19	7	3
210020	Sonst. schw. Raub § 250 StGB	Insg	48	41	7	0	0	3	0	1	0	4	1	24	4	9	2
210020	Sonst. schw. Raub § 250 StGB	Vers	6	6	0	0	0	0	0	0	0	1	0	3	0	2	0
210020	Sonst. schw. Raub § 250 StGB	Voll	42	35	7	0	0	3	0	1	0	3	1	21	4	7	2
210040	Räuber. Diebstahl § 252 StGB	Insg	404	279	125	0	6	10	6	0	0	18	4	231	101	20	8
210040	Räuber. Diebstahl § 252 StGB	Vers	49	31	18	0	0	1	1	0	0	0	0	29	17	1	0
210040	Räuber. Diebstahl § 252 StGB	Voll	355	248	107	0	6	9	5	0	0	18	4	202	84	19	8
210050	Sonst. Räub. Erpr. § 255 StGB	Insg	160	120	40	3	3	46	10	0	0	24	8	41	19	6	0
210050	Sonst. Räub. Erpr. § 255 StGB	Vers	70	52	18	3	2	19	5	0	0	15	5	13	6	2	0
210050	Sonst. Räub. Erpr. § 255 StGB	Voll	90	68	22	0	1	27	5	0	0	9	3	28	13	4	0
211000	Raubüberf. a.Geldinst/Postfil.	Insg	4	2	2	0	0	0	0	0	0	0	0	2	2	0	0
211000	Raubüberf. a.Geldinst/Postfil.	Vers	2	2	0	0	0	0	0	0	0	0	0	2	0	0	0
211000	Raubüberf. a.Geldinst/Postfil.	Voll	2	0	2	0	0	0	0	0	0	0	0	0	2	0	0
211100	Raubüberf.auf Geldinst/Banken	Insg	4	2	2	0	0	0	0	0	0	0	0	2	2	0	0
211100	Raubüberf.auf Geldinst/Banken	Vers	2	2	0	0	0	0	0	0	0	0	0	2	0	0	0
211100	Raubüberf.auf Geldinst/Banken	Voll	2	0	2	0	0	0	0	0	0	0	0	0	2	0	0
211110	- § 249 StGB	Insg	2	1	1	0	0	0	0	0	0	0	0	1	1	0	0
211110	- § 249 StGB	Vers	1	1	0	0	0	0	0	0	0	0	0	1	0	0	0
211110	- § 249 StGB	Voll	1	0	1	0	0	0	0	0	0	0	0	0	1	0	0
211120	- § 250 StGB	Insg	1	0	1	0	0	0	0	0	0	0	0	0	1	0	0
211120	- § 250 StGB	Voll	1	0	1	0	0	0	0	0	0	0	0	0	1	0	0
211150	- § 255 StGB	Insg	1	1	0	0	0	0	0	0	0	0	0	1	0	0	0
211150	- § 255 StGB	Vers	1	1	0	0	0	0	0	0	0	0	0	1	0	0	0
212000	Raub auf sonst. Zahlst./Gesch.	Insg	205	85	120	0	1	2	0	2	0	1	0	64	98	16	21
212000	Raub auf sonst. Zahlst./Gesch.	Vers	47	15	32	0	0	2	0	1	0	0	0	9	27	3	5
212000	Raub auf sonst. Zahlst./Gesch.	Voll	158	70	88	0	1	0	0	1	0	1	0	55	71	13	16
212010	- § 249 StGB	Insg	9	4	5	0	0	1	0	0	0	0	0	3	4	0	1
212010	- § 249 StGB	Vers	3	1	2	0	0	1	0	0	0	0	0	0	1	0	1
212010	- § 249 StGB	Voll	6	3	3	0	0	0	0	0	0	0	0	3	3	0	0
212020	- § 250 StGB	Insg	95	46	49	0	0	0	0	2	0	1	0	35	41	8	8
212020	- § 250 StGB	Vers	20	6	14	0	0	0	0	1	0	0	0	4	13	1	1
212020	- § 250 StGB	Voll	75	40	35	0	0	0	0	1	0	1	0	31	28	7	7

Schlüsselzahl der Tat	Straftaten	Art	Beziehungen des Opfers zum Tatverdächtigen														
			Opfer			Verwandschaft einschl. Partner nichtehelicher Lebensgemeinschaften		Bekanntschaft		Landsmann		flüchtige Vorbeziehung		keine Vorbeziehung		ungeklärt	
			gesamt	männlich	weiblich	männlich	weiblich	männlich	weiblich	männlich	weiblich	männlich	weiblich	männlich	weiblich	männlich	weiblich
1	2	3	4	5	6	7	8	9	10	11	12	13	14	15	16	17	18
212050	- § 255 StGB	Insg	22	8	14	0	0	0	0	0	0	0	0	7	13	1	1
212050	- § 255 StGB	Vers	7	1	6	0	0	0	0	0	0	0	0	1	5	0	1
212050	- § 255 StGB	Voll	15	7	8	0	0	0	0	0	0	0	0	6	8	1	0
212100	Raubüberfälle auf Spielhallen	Insg	62	16	46	0	1	0	0	0	0	0	0	11	35	5	10
212100	Raubüberfälle auf Spielhallen	Vers	13	4	9	0	0	0	0	0	0	0	0	2	7	2	2
212100	Raubüberfälle auf Spielhallen	Voll	49	12	37	0	1	0	0	0	0	0	0	9	28	3	8
212110	- § 249 StGB	Insg	5	1	4	0	0	0	0	0	0	0	0	1	4	0	0
212110	- § 249 StGB	Vers	2	1	1	0	0	0	0	0	0	0	0	1	1	0	0
212110	- § 249 StGB	Voll	3	0	3	0	0	0	0	0	0	0	0	0	3	0	0
212120	- § 250 StGB	Insg	48	10	38	0	1	0	0	0	0	0	0	8	29	2	8
212120	- § 250 StGB	Vers	10	2	8	0	0	0	0	0	0	0	0	1	6	1	2
212120	- § 250 StGB	Voll	38	8	30	0	1	0	0	0	0	0	0	7	23	1	6
212150	- § 255 StGB	Insg	9	5	4	0	0	0	0	0	0	0	0	2	2	3	2
212150	- § 255 StGB	Vers	1	1	0	0	0	0	0	0	0	0	0	0	0	1	0
212150	- § 255 StGB	Voll	8	4	4	0	0	0	0	0	0	0	0	2	2	2	2
212200	Raubüberfälle auf Tankstellen	Insg	17	11	6	0	0	1	0	0	0	0	0	8	5	2	1
212200	Raubüberfälle auf Tankstellen	Vers	4	3	1	0	0	1	0	0	0	0	0	2	1	0	0
212200	Raubüberfälle auf Tankstellen	Voll	13	8	5	0	0	0	0	0	0	0	0	6	4	2	1
212210	- § 249 StGB	Insg	1	1	0	0	0	0	0	0	0	0	0	1	0	0	0
212210	- § 249 StGB	Voll	1	1	0	0	0	0	0	0	0	0	0	1	0	0	0
212220	- § 250 StGB	Insg	12	7	5	0	0	0	0	0	0	0	0	5	4	2	1
212220	- § 250 StGB	Vers	3	2	1	0	0	0	0	0	0	0	0	2	1	0	0
212220	- § 250 StGB	Voll	9	5	4	0	0	0	0	0	0	0	0	3	3	2	1
212230	- § 251 StGB	Insg	1	1	0	0	0	1	0	0	0	0	0	0	0	0	0
212230	- § 251 StGB	Vers	1	1	0	0	0	1	0	0	0	0	0	0	0	0	0
212250	- § 255 StGB	Insg	3	2	1	0	0	0	0	0	0	0	0	2	1	0	0
212250	- § 255 StGB	Voll	3	2	1	0	0	0	0	0	0	0	0	2	1	0	0
213000	Raub auf Geld-/Werttransporte	Insg	5	5	0	0	0	0	0	0	0	0	0	4	0	1	0
213000	Raub auf Geld-/Werttransporte	Vers	1	1	0	0	0	0	0	0	0	0	0	1	0	0	0
213000	Raub auf Geld-/Werttransporte	Voll	4	4	0	0	0	0	0	0	0	0	0	3	0	1	0
213100	Raub auf Geld- und Kassenboten	Insg	5	5	0	0	0	0	0	0	0	0	0	4	0	1	0
213100	Raub auf Geld- und Kassenboten	Vers	1	1	0	0	0	0	0	0	0	0	0	1	0	0	0
213100	Raub auf Geld- und Kassenboten	Voll	4	4	0	0	0	0	0	0	0	0	0	3	0	1	0
213110	- § 249 StGB	Insg	3	3	0	0	0	0	0	0	0	0	0	2	0	1	0
213110	- § 249 StGB	Voll	3	3	0	0	0	0	0	0	0	0	0	2	0	1	0
213120	- § 250 StGB	Insg	2	2	0	0	0	0	0	0	0	0	0	2	0	0	0
213120	- § 250 StGB	Vers	1	1	0	0	0	0	0	0	0	0	0	1	0	0	0
213120	- § 250 StGB	Voll	1	1	0	0	0	0	0	0	0	0	0	1	0	0	0

Schlüsselzahl der Tat	Straftaten	Art	Beziehungen des Opfers zum Tatverdächtigen															
			Opfer			Verwandschaft einschl. Partner nichtehelicher Lebensgemeinschaften		Bekanntschaft		Landsmann		flüchtige Vorbeziehung		keine Vorbeziehung		ungeklärt		
			gesamt	männlich	weiblich	männlich	weiblich	männlich	weiblich	männlich	weiblich	männlich	weiblich	männlich	weiblich	männlich	weiblich	
1	2	3	4	5	6	7	8	9	10	11	12	13	14	15	16	17	18	
214000	Räub. Angriff auf Kraftfahrer	Insg	12	10	2	0	0	0	0	0	0	0	0	0	9	2	1	0
214000	Räub. Angriff auf Kraftfahrer	Vers	2	2	0	0	0	0	0	0	0	0	0	0	2	0	0	0
214000	Räub. Angriff auf Kraftfahrer	Voll	10	8	2	0	0	0	0	0	0	0	0	7	2	1	0	
214079	Räub. Angr. auf sonst. Kraftf.	Insg	6	4	2	0	0	0	0	0	0	0	0	4	2	0	0	
214079	Räub. Angr. auf sonst. Kraftf.	Voll	6	4	2	0	0	0	0	0	0	0	0	4	2	0	0	
214100	Beraubung von Taxifahrern	Insg	6	6	0	0	0	0	0	0	0	0	0	5	0	1	0	
214100	Beraubung von Taxifahrern	Vers	2	2	0	0	0	0	0	0	0	0	0	2	0	0	0	
214100	Beraubung von Taxifahrern	Voll	4	4	0	0	0	0	0	0	0	0	0	3	0	1	0	
216000	Handtaschenraub	Insg	141	5	136	0	5	0	1	0	0	0	1	5	118	0	11	
216000	Handtaschenraub	Vers	29	0	29	0	0	0	0	0	0	0	1	0	25	0	3	
216000	Handtaschenraub	Voll	112	5	107	0	5	0	1	0	0	0	0	5	93	0	8	
216010	- § 249 StGB	Insg	135	3	132	0	5	0	1	0	0	0	1	3	114	0	11	
216010	- § 249 StGB	Vers	27	0	27	0	0	0	0	0	0	0	1	0	23	0	3	
216010	- § 249 StGB	Voll	108	3	105	0	5	0	1	0	0	0	0	3	91	0	8	
216020	- § 250 StGB	Insg	3	1	2	0	0	0	0	0	0	0	0	1	2	0	0	
216020	- § 250 StGB	Vers	1	0	1	0	0	0	0	0	0	0	0	0	1	0	0	
216020	- § 250 StGB	Voll	2	1	1	0	0	0	0	0	0	0	0	1	1	0	0	
216050	- § 255 StGB	Insg	3	1	2	0	0	0	0	0	0	0	0	1	2	0	0	
216050	- § 255 StGB	Vers	1	0	1	0	0	0	0	0	0	0	0	0	1	0	0	
216050	- § 255 StGB	Voll	2	1	1	0	0	0	0	0	0	0	0	1	1	0	0	
217000	Sonst. Raub Straße/Weg/Platz	Insg	1834	1539	295	2	10	61	14	13	0	117	29	1182	209	164	33	
217000	Sonst. Raub Straße/Weg/Platz	Vers	380	313	67	1	2	15	4	3	0	31	8	238	51	25	2	
217000	Sonst. Raub Straße/Weg/Platz	Voll	1454	1226	228	1	8	46	10	10	0	86	21	944	158	139	31	
217010	- § 249 StGB	Insg	1161	933	228	2	8	29	8	8	0	55	20	722	166	117	26	
217010	- § 249 StGB	Vers	208	163	45	1	1	5	2	3	0	10	5	128	35	16	2	
217010	- § 249 StGB	Voll	953	770	183	1	7	24	6	5	0	45	15	594	131	101	24	
217020	- § 250 StGB	Insg	277	253	24	0	0	8	0	5	0	25	3	188	17	27	4	
217020	- § 250 StGB	Vers	48	41	7	0	0	3	0	0	0	5	0	30	7	3	0	
217020	- § 250 StGB	Voll	229	212	17	0	0	5	0	5	0	20	3	158	10	24	4	
217030	- § 251 StGB	Insg	1	1	0	0	0	0	0	0	0	0	0	1	0	0	0	
217030	- § 251 StGB	Voll	1	1	0	0	0	0	0	0	0	0	0	1	0	0	0	
217050	- § 255 StGB	Insg	395	352	43	0	2	24	6	0	0	37	6	271	26	20	3	
217050	- § 255 StGB	Vers	124	109	15	0	1	7	2	0	0	16	3	80	9	6	0	
217050	- § 255 StGB	Voll	271	243	28	0	1	17	4	0	0	21	3	191	17	14	3	
218000	Raub zur Erlangung von BtM	Insg	4	3	1	0	1	1	0	0	0	1	0	0	0	1	0	
218000	Raub zur Erlangung von BtM	Voll	4	3	1	0	1	1	0	0	0	1	0	0	0	1	0	
218010	- § 249 StGB	Insg	3	2	1	0	1	1	0	0	0	1	0	0	0	0	0	
218010	- § 249 StGB	Voll	3	2	1	0	1	1	0	0	0	1	0	0	0	0	0	

Schlüsselzahl der Tat	Straftaten	Art	Beziehungen des Opfers zum Tatverdächtigen															
			Opfer			Verwandschaft einschl. Partner nichtehelicher Lebensgemeinschaften		Bekantschaft		Landsmann		flüchtige Vorbeziehung		keine Vorbeziehung		ungeklärt		
			gesamt	männlich	weiblich	männlich	weiblich	männlich	weiblich	männlich	weiblich	männlich	weiblich	männlich	weiblich	männlich	weiblich	
1	2	3	4	5	6	7	8	9	10	11	12	13	14	15	16	17	18	
218020	- § 250 StGB	Insg	1	1	0	0	0	0	0	0	0	0	0	0	0	0	1	0
218020	- § 250 StGB	Voll	1	1	0	0	0	0	0	0	0	0	0	0	0	0	1	0
219000	Raubüberfälle in Wohnungen	Insg	151	90	61	4	21	20	12	4	1	22	3	35	18	5	6	
219000	Raubüberfälle in Wohnungen	Vers	37	22	15	1	3	6	3	1	0	2	0	11	7	1	2	
219000	Raubüberfälle in Wohnungen	Voll	114	68	46	3	18	14	9	3	1	20	3	24	11	4	4	
219010	- § 249 StGB	Insg	61	33	28	1	14	7	3	2	0	6	2	13	7	4	2	
219010	- § 249 StGB	Vers	9	5	4	0	1	1	1	0	0	0	0	3	2	1	0	
219010	- § 249 StGB	Voll	52	28	24	1	13	6	2	2	0	6	2	10	5	3	2	
219020	- § 250 StGB	Insg	55	38	17	1	1	4	1	0	0	14	1	18	11	1	3	
219020	- § 250 StGB	Vers	11	5	6	0	0	0	0	0	0	0	0	5	5	0	1	
219020	- § 250 StGB	Voll	44	33	11	1	1	4	1	0	0	14	1	13	6	1	2	
219050	- § 255 StGB	Insg	35	19	16	2	6	9	8	2	1	2	0	4	0	0	1	
219050	- § 255 StGB	Vers	17	12	5	1	2	5	2	1	0	2	0	3	0	0	1	
219050	- § 255 StGB	Voll	18	7	11	1	4	4	6	1	1	0	0	1	0	0	0	
220000	Körperverletzung insgesamt	Insg	24219	15412	8807	1399	3949	2306	1534	273	60	1942	814	7991	2076	1501	374	
220000	Körperverletzung insgesamt	Vers	1451	1052	399	67	107	103	52	12	1	129	50	648	164	93	25	
220000	Körperverletzung insgesamt	Voll	22768	14360	8408	1332	3842	2203	1482	261	59	1813	764	7343	1912	1408	349	
221000	Körperverletz. mit Todesfolge	Insg	1	1	0	0	0	0	0	1	0	0	0	0	0	0	0	
221000	Körperverletz. mit Todesfolge	Voll	1	1	0	0	0	0	0	1	0	0	0	0	0	0	0	
221010	Körperv. m. Todesf. § 227 StGB	Insg	1	1	0	0	0	0	0	1	0	0	0	0	0	0	0	
221010	Körperv. m. Todesf. § 227 StGB	Voll	1	1	0	0	0	0	0	1	0	0	0	0	0	0	0	
222000	Gefährl. / schw. KV	Insg	7165	5419	1746	298	547	664	300	106	15	620	170	3122	607	609	107	
222000	Gefährl. / schw. KV	Vers	838	616	222	48	53	66	28	7	1	87	25	350	102	58	13	
222000	Gefährl. / schw. KV	Voll	6327	4803	1524	250	494	598	272	99	14	533	145	2772	505	551	94	
222010	Sonst. TO bei KV § 224 StGB	Insg	2531	1636	895	230	430	316	157	39	3	231	77	700	196	120	32	
222010	Sonst. TO bei KV § 224 StGB	Vers	308	198	110	45	41	35	18	3	1	33	19	71	28	11	3	
222010	Sonst. TO bei KV § 224 StGB	Voll	2223	1438	785	185	389	281	139	36	2	198	58	629	168	109	29	
222020	Sonst. TO bei KV § 226 StGB	Insg	13	11	2	3	1	3	0	0	0	0	0	5	1	0	0	
222020	Sonst. TO bei KV § 226 StGB	Vers	1	1	0	0	0	1	0	0	0	0	0	0	0	0	0	
222020	Sonst. TO bei KV § 226 StGB	Voll	12	10	2	3	1	2	0	0	0	0	0	5	1	0	0	
222100	Gef./schw. KV Straße/Weg/Platz	Insg	4621	3772	849	65	116	345	143	67	12	389	93	2417	410	489	75	
222100	Gef./schw. KV Straße/Weg/Platz	Vers	529	417	112	3	12	30	10	4	0	54	6	279	74	47	10	
222100	Gef./schw. KV Straße/Weg/Platz	Voll	4092	3355	737	62	104	315	133	63	12	335	87	2138	336	442	65	
222110	- § 224 StGB	Insg	4578	3735	843	65	116	340	142	67	12	385	90	2395	409	483	74	
222110	- § 224 StGB	Vers	526	415	111	3	12	30	10	4	0	53	5	278	74	47	10	
222110	- § 224 StGB	Voll	4052	3320	732	62	104	310	132	63	12	332	85	2117	335	436	64	

Schlüsselzahl der Tat	Straftaten	Art	Beziehungen des Opfers zum Tatverdächtigen														
			Opfer			Verwandschaft einschl. Partner nichtehelicher Lebensgemeinschaften		Bekanntschaft		Landsmann		flüchtige Vorbeziehung		keine Vorbeziehung		ungeklärt	
			gesamt	männlich	weiblich	männlich	weiblich	männlich	weiblich	männlich	weiblich	männlich	weiblich	männlich	weiblich	männlich	weiblich
1	2	3	4	5	6	7	8	9	10	11	12	13	14	15	16	17	18
222120	- § 226 StGB	Insg	31	25	6	0	0	5	1	0	0	3	3	14	1	3	1
222120	- § 226 StGB	Vers	3	2	1	0	0	0	0	0	0	1	1	1	0	0	0
222120	- § 226 StGB	Voll	28	23	5	0	0	5	1	0	0	2	2	13	1	3	1
222130	- § 231 StGB	Insg	12	12	0	0	0	0	0	0	0	1	0	8	0	3	0
222130	- § 231 StGB	Voll	12	12	0	0	0	0	0	0	0	1	0	8	0	3	0
223000	Misshandl. v. Schutzbefohlenen	Insg	75	44	31	36	29	6	2	0	0	2	0	0	0	0	0
223000	Misshandl. v. Schutzbefohlenen	Voll	75	44	31	36	29	6	2	0	0	2	0	0	0	0	0
223001	- ab 14 Jahren	Insg	22	9	13	5	11	2	2	0	0	2	0	0	0	0	0
223001	- ab 14 Jahren	Voll	22	9	13	5	11	2	2	0	0	2	0	0	0	0	0
223100	Misshandlung von Kindern	Insg	53	35	18	31	18	4	0	0	0	0	0	0	0	0	0
223100	Misshandlung von Kindern	Voll	53	35	18	31	18	4	0	0	0	0	0	0	0	0	0
224000	Vors. leichte Körperverletzung	Insg	16200	9562	6638	1048	3341	1567	1190	165	45	1272	583	4653	1246	857	233
224000	Vors. leichte Körperverletzung	Vers	613	436	177	19	54	37	24	5	0	42	25	298	62	35	12
224000	Vors. leichte Körperverletzung	Voll	15587	9126	6461	1029	3287	1530	1166	160	45	1230	558	4355	1184	822	221
225000	Fahrlässige Körperverletzung	Insg	778	386	392	17	32	69	42	1	0	48	61	216	223	35	34
225000	Fahrlässige Körperverletzung	Voll	778	386	392	17	32	69	42	1	0	48	61	216	223	35	34
230000	Straft. g. d. pers. Freiheit	Insg	5934	2971	2963	284	1266	557	621	76	32	455	342	1320	550	279	152
230000	Straft. g. d. pers. Freiheit	Vers	168	72	96	4	20	10	21	1	2	8	12	39	33	10	8
230000	Straft. g. d. pers. Freiheit	Voll	5766	2899	2867	280	1246	547	600	75	30	447	330	1281	517	269	144
231000	Menschenr/Entz Minderj/Kinderh	Insg	33	18	15	17	14	0	0	1	0	0	0	0	1	0	0
231000	Menschenr/Entz Minderj/Kinderh	Vers	7	5	2	4	1	0	0	1	0	0	0	0	1	0	0
231000	Menschenr/Entz Minderj/Kinderh	Voll	26	13	13	13	13	0	0	0	0	0	0	0	0	0	0
231100	Menschenraub	Insg	1	1	0	0	0	0	0	1	0	0	0	0	0	0	0
231100	Menschenraub	Vers	1	1	0	0	0	0	0	1	0	0	0	0	0	0	0
231200	Entziehung Minderjähriger	Insg	32	17	15	17	14	0	0	0	0	0	0	0	1	0	0
231200	Entziehung Minderjähriger	Vers	6	4	2	4	1	0	0	0	0	0	0	0	1	0	0
231200	Entziehung Minderjähriger	Voll	26	13	13	13	13	0	0	0	0	0	0	0	0	0	0
232000	Nachst./Freih-ber./Nöt./Bedroh	Insg	5839	2952	2887	267	1243	557	597	74	22	455	336	1320	544	279	145
232000	Nachst./Freih-ber./Nöt./Bedroh	Vers	150	67	83	0	19	10	14	0	2	8	9	39	31	10	8
232000	Nachst./Freih-ber./Nöt./Bedroh	Voll	5689	2885	2804	267	1224	547	583	74	20	447	327	1281	513	269	137
232100	Freiheitsberaubung	Insg	155	45	110	4	62	10	23	1	2	9	7	17	12	4	4
232100	Freiheitsberaubung	Vers	8	2	6	0	1	0	1	0	1	0	0	2	1	0	2
232100	Freiheitsberaubung	Voll	147	43	104	4	61	10	22	1	1	9	7	15	11	4	2
232200	Nötigung	Insg	1470	876	594	23	120	105	112	6	1	89	69	567	262	86	30
232200	Nötigung	Vers	142	65	77	0	18	10	13	0	1	8	9	37	30	10	6
232200	Nötigung	Voll	1328	811	517	23	102	95	99	6	0	81	60	530	232	76	24

Schlüsselzahl der Tat	Straftaten	Art	Beziehungen des Opfers zum Tatverdächtigen														
			Opfer			Verwandschaft einschl. Partner nichtehelicher Lebensgemeinschaften		Bekanntschaft		Landsmann		flüchtige Vorbeziehung		keine Vorbeziehung		ungeklärt	
			gesamt	männlich	weiblich	männlich	weiblich	männlich	weiblich	männlich	weiblich	männlich	weiblich	männlich	weiblich	männlich	weiblich
1	2	3	4	5	6	7	8	9	10	11	12	13	14	15	16	17	18
232201	- im Straßenverkehr	Insg	578	431	147	2	3	3	3	0	0	2	2	380	132	44	7
232201	- im Straßenverkehr	Vers	16	11	5	0	0	0	0	0	0	0	0	8	5	3	0
232201	- im Straßenverkehr	Voll	562	420	142	2	3	3	3	0	0	2	2	372	127	41	7
232202	- zur Eingehung einer Ehe	Insg	3	0	3	0	1	0	2	0	0	0	0	0	0	0	0
232202	- zur Eingehung einer Ehe	Voll	3	0	3	0	1	0	2	0	0	0	0	0	0	0	0
232279	Sonstige Nötigung	Insg	889	445	444	21	116	102	107	6	1	87	67	187	130	42	23
232279	Sonstige Nötigung	Vers	126	54	72	0	18	10	13	0	1	8	9	29	25	7	6
232279	Sonstige Nötigung	Voll	763	391	372	21	98	92	94	6	0	79	58	158	105	35	17
232300	Bedrohung	Insg	3502	1901	1601	198	758	411	334	67	16	340	195	714	226	171	72
232300	Bedrohung	Voll	3502	1901	1601	198	758	411	334	67	16	340	195	714	226	171	72
232400	Nachstellung § 238 StGB	Insg	712	130	582	42	303	31	128	0	3	17	65	22	44	18	39
232400	Nachstellung § 238 StGB	Voll	712	130	582	42	303	31	128	0	3	17	65	22	44	18	39
232410	Nachstellung § 238 I StGB	Insg	690	127	563	42	297	29	123	0	2	16	59	22	44	18	38
232410	Nachstellung § 238 I StGB	Voll	690	127	563	42	297	29	123	0	2	16	59	22	44	18	38
232420	Nachstellung § 238 II StGB	Insg	13	2	11	0	4	2	1	0	1	0	4	0	0	0	1
232420	Nachstellung § 238 II StGB	Voll	13	2	11	0	4	2	1	0	1	0	4	0	0	0	1
232430	Nachstellung § 238 III StGB	Insg	9	1	8	0	2	0	4	0	0	1	2	0	0	0	0
232430	Nachstellung § 238 III StGB	Voll	9	1	8	0	2	0	4	0	0	1	2	0	0	0	0
233000	Erpresserischer Menschenraub	Insg	1	1	0	0	0	0	0	1	0	0	0	0	0	0	0
233000	Erpresserischer Menschenraub	Voll	1	1	0	0	0	0	0	1	0	0	0	0	0	0	0
233079	Sonst. erpresser. Menschenraub	Insg	1	1	0	0	0	0	0	1	0	0	0	0	0	0	0
233079	Sonst. erpresser. Menschenraub	Voll	1	1	0	0	0	0	0	1	0	0	0	0	0	0	0
234000	Geiselnahme	Insg	1	0	1	0	0	0	0	0	0	0	1	0	0	0	0
234000	Geiselnahme	Voll	1	0	1	0	0	0	0	0	0	0	1	0	0	0	0
234079	Sonstige Geiselnahme	Insg	1	0	1	0	0	0	0	0	0	0	1	0	0	0	0
234079	Sonstige Geiselnahme	Voll	1	0	1	0	0	0	0	0	0	0	1	0	0	0	0
236000	Menschenhandel 232	Insg	59	0	59	0	9	0	23	0	10	0	5	0	5	0	7
236000	Menschenhandel 232	Vers	10	0	10	0	0	0	6	0	0	0	3	0	1	0	0
236000	Menschenhandel 232	Voll	49	0	49	0	9	0	17	0	10	0	2	0	4	0	7
236100	Menschenhandel 232 I	Insg	41	0	41	0	5	0	16	0	7	0	4	0	4	0	5
236100	Menschenhandel 232 I	Vers	8	0	8	0	0	0	4	0	0	0	3	0	1	0	0
236100	Menschenhandel 232 I	Voll	33	0	33	0	5	0	12	0	7	0	1	0	3	0	5
236300	Menschenhandel 232 III 2	Insg	4	0	4	0	1	0	2	0	0	0	1	0	0	0	0
236300	Menschenhandel 232 III 2	Vers	2	0	2	0	0	0	2	0	0	0	0	0	0	0	0
236300	Menschenhandel 232 III 2	Voll	2	0	2	0	1	0	0	0	0	0	1	0	0	0	0

Schlüsselzahl der Tat	Straftaten	Art	Beziehungen des Opfers zum Tatverdächtigen															
			Opfer			Verwandschaft einschl. Partner nichtehelicher Lebensgemeinschaften		Bekanntschaft		Landsmann		flüchtige Vorbeziehung		keine Vorbeziehung		ungeklärt		
			gesamt	männlich	weiblich	männlich	weiblich	männlich	weiblich	männlich	weiblich	männlich	weiblich	männlich	weiblich	männlich	weiblich	
1	2	3	4	5	6	7	8	9	10	11	12	13	14	15	16	17	18	
236400	Menschenhandel 232 III 3	Insg	4	0	4	0	0	0	2	0	2	0	0	0	0	0	0	0
236400	Menschenhandel 232 III 3	Voll	4	0	4	0	0	0	2	0	2	0	0	0	0	0	0	0
236500	Menschenhandel 232 IV	Insg	10	0	10	0	3	0	3	0	1	0	0	0	1	0	2	
236500	Menschenhandel 232 IV	Voll	10	0	10	0	3	0	3	0	1	0	0	0	1	0	2	
238000	Menschenhandel 233a	Insg	1	0	1	0	0	1	0	0	0	0	0	0	0	0	0	
238000	Menschenhandel 233a	Vers	1	0	1	0	0	0	1	0	0	0	0	0	0	0	0	
238100	Menschenhandel 233a I/232	Insg	1	0	1	0	0	0	1	0	0	0	0	0	0	0	0	
238100	Menschenhandel 233a I/232	Vers	1	0	1	0	0	0	1	0	0	0	0	0	0	0	0	
600000	Sonst. Straftatbest. gem. StGB	Insg	1548	1285	263	1	1	3	5	0	0	25	2	1226	250	30	5	
600000	Sonst. Straftatbest. gem. StGB	Voll	1548	1285	263	1	1	3	5	0	0	25	2	1226	250	30	5	
620000	Widerst. g. Staatsgew./öff. Ordn	Insg	1441	1198	243	1	1	0	0	0	0	22	2	1153	236	22	4	
620000	Widerst. g. Staatsgew./öff. Ordn	Voll	1441	1198	243	1	1	0	0	0	0	22	2	1153	236	22	4	
621000	Widerst. gegen d. Staatsgewalt	Insg	1441	1198	243	1	1	0	0	0	0	22	2	1153	236	22	4	
621000	Widerst. gegen d. Staatsgewalt	Voll	1441	1198	243	1	1	0	0	0	0	22	2	1153	236	22	4	
621020	Widerst. g. Vollstreckungsbea.	Insg	1441	1198	243	1	1	0	0	0	0	22	2	1153	236	22	4	
621020	Widerst. g. Vollstreckungsbea.	Voll	1441	1198	243	1	1	0	0	0	0	22	2	1153	236	22	4	
621021	Widerst. g. Polizeivollzugsbea	Insg	1422	1180	242	1	1	0	0	0	0	17	2	1140	235	22	4	
621021	Widerst. g. Polizeivollzugsbea	Voll	1422	1180	242	1	1	0	0	0	0	17	2	1140	235	22	4	
621029	Sonst. Widerst. g. § 113 StGB	Insg	19	18	1	0	0	0	0	0	0	5	0	13	1	0	0	
621029	Sonst. Widerst. g. § 113 StGB	Voll	19	18	1	0	0	0	0	0	0	5	0	13	1	0	0	
650000	Wettbew.-/Korrupt.-/Amtsdel.	Insg	107	87	20	0	0	3	5	0	0	3	0	73	14	8	1	
650000	Wettbew.-/Korrupt.-/Amtsdel.	Voll	107	87	20	0	0	3	5	0	0	3	0	73	14	8	1	
655000	Sonstige Straftaten im Amt	Insg	107	87	20	0	0	3	5	0	0	3	0	73	14	8	1	
655000	Sonstige Straftaten im Amt	Voll	107	87	20	0	0	3	5	0	0	3	0	73	14	8	1	
655100	Körperverletzung im Amt	Insg	107	87	20	0	0	3	5	0	0	3	0	73	14	8	1	
655100	Körperverletzung im Amt	Voll	107	87	20	0	0	3	5	0	0	3	0	73	14	8	1	
887000	Vorsätzl. Tötungsdelikte	Insg	67	52	15	7	7	9	3	3	1	13	2	14	1	6	1	
887000	Vorsätzl. Tötungsdelikte	Vers	54	43	11	5	6	9	3	3	1	7	0	14	0	5	1	
887000	Vorsätzl. Tötungsdelikte	Voll	13	9	4	2	1	0	0	0	0	6	2	0	1	1	0	
890000	ges. o. AEG, AsylVG, FreizG/EU	Insg	35682	22103	13579	1713	5362	3055	2349	374	99	2650	1306	12254	3818	2057	645	
890000	ges. o. AEG, AsylVG, FreizG/EU	Vers	2355	1621	734	82	145	167	96	22	4	196	89	1012	351	142	49	
890000	ges. o. AEG, AsylVG, FreizG/EU	Voll	33327	20482	12845	1631	5217	2888	2253	352	95	2454	1217	11242	3467	1915	596	
891000	Rauschgiftkriminalität	Insg	4	3	1	0	1	1	0	0	0	1	0	0	0	1	0	
891000	Rauschgiftkriminalität	Voll	4	3	1	0	1	1	0	0	0	1	0	0	0	1	0	
891100	Direkte Beschaffungskriminal.	Insg	4	3	1	0	1	1	0	0	0	1	0	0	0	1	0	
891100	Direkte Beschaffungskriminal.	Voll	4	3	1	0	1	1	0	0	0	1	0	0	0	1	0	

Schlüsselzahl der Tat	Straftaten	Art	Beziehungen des Opfers zum Tatverdächtigen														
			Opfer			Verwandschaft einschl. Partner nichtehelicher Lebensgemeinschaften		Bekanntschaft		Landsmann		flüchtige Vorbeziehung		keine Vorbeziehung		ungeklärt	
			gesamt	männlich	weiblich	männlich	weiblich	männlich	weiblich	männlich	weiblich	männlich	weiblich	männlich	weiblich	männlich	weiblich
1	2	3	4	5	6	7	8	9	10	11	12	13	14	15	16	17	18
892000	Gewaltkriminalität	Insg	10440	7718	2722	315	631	828	393	133	19	835	257	4762	1222	845	200
892000	Gewaltkriminalität	Vers	1548	1108	440	58	69	120	47	16	2	144	45	673	249	97	28
892000	Gewaltkriminalität	Voll	8892	6610	2282	257	562	708	346	117	17	691	212	4089	973	748	172
894000	Sex. Missbrauch von Kindern	Insg	240	73	167	12	32	16	47	0	1	8	13	33	71	4	3
894000	Sex. Missbrauch von Kindern	Vers	10	3	7	1	1	0	1	0	0	2	2	0	3	0	0
894000	Sex. Missbrauch von Kindern	Voll	230	70	160	11	31	16	46	0	1	6	11	33	68	4	3
895000	Menschenhandel insgesamt	Insg	60	0	60	0	9	0	24	0	10	0	5	0	5	0	7
895000	Menschenhandel insgesamt	Vers	11	0	11	0	0	0	7	0	0	0	3	0	1	0	0
895000	Menschenhandel insgesamt	Voll	49	0	49	0	9	0	17	0	10	0	2	0	4	0	7
899000	Straßenkriminalität	Insg	6968	5372	1596	67	138	409	174	80	12	510	156	3647	982	659	134
899000	Straßenkriminalität	Vers	956	733	223	4	15	45	14	7	0	85	17	520	160	72	17
899000	Straßenkriminalität	Voll	6012	4639	1373	63	123	364	160	73	12	425	139	3127	822	587	117
899100	Straßenraub	Insg	1992	1559	433	2	15	61	15	13	0	117	30	1200	329	166	44
899100	Straßenraub	Vers	412	316	96	1	2	15	4	3	0	31	9	241	76	25	5
899100	Straßenraub	Voll	1580	1243	337	1	13	46	11	10	0	86	21	959	253	141	39

Tabelle 120**Gegenüberstellung aller Straftaten(gruppen) 2010/2011**

Soweit bei einem Tabellenausdruck für Schlüsselzahlen keine Werte auszuwerfen sind, wird diese Zeile unterdrückt.

In der Tabelle 120 der PKS-Standardauswertung des Berichtsjahres 2011 ist die Darstellung der Fallzahlen des Vorjahres 2010 mit den Fallzahlen der Tabelle 001 des Jahres 2010 nicht mehr in allen Deliktsbereichen vergleichbar. Grund ist die Reduzierung der Straftatenschlüssel von ca. 1.100 auf 700. Die Reduzierung betrifft vornehmlich den Diebstahlsbereich. Die im Vorjahr unter zwischenzeitlich gelöschten Schlüsseln erfassten Straftaten wurden für die Berechnung der Tabelle 120 unter den Straftatenschlüsseln gezählt, die im aktuellen Jahr dafür zutreffend wären. Die so berechneten Zu- oder Abnahmen der Straftaten bzw. aufgeklärten Fälle sind in der Tabelle 120 des Jahres 2011 uneingeschränkt richtig. Die Vorjahresfälle werden auf diese Weise unter den aktuell gültigen 700 Schlüsseln vollständig erfasst und berechnet.

Schlüsselzahl der Tat	Gesamtzahl der Straftaten	01. - 12. 2010			01. - 12. 2011			Zu - oder Abnahme der				
		bekannt gewordene Fälle	aufgeklärte Fälle	Aufklärung in %	bekannt gewordene Fälle	aufgeklärte Fälle	Aufklärung in %	Straftaten		aufgeklärten Fälle		Aufklärungsquoten
1	2	3	4	5	6	7	8	9	10	11	12	13
-----	Straftaten gesamt (0-7)	224775	103804	46,2	228874	101455	44,3	4099	1,8	-2349	-2,3	-1,9
000000	Straftaten gegen das Leben	106	86	81,1	89	72	80,9	-17	-16,0	-14	-16,3	-0,2
010000	Mord	10	10	100,0	12	11	91,7	2	20,0	1	10,0	-8,3
010079	Sonstiger Mord	8	7	87,5	9	8	88,9	1	12,5	1	14,3	1,4
011000	Mord im Zus.-hang m. Raubdel.	2	3	150,0	2	1	50,0	0	0,0	-2	-66,7	-100,0
012000	Mord im Zus.-h. m. Sexualdel.	0	0	0,0	1	2	200,0	1	0,0	2	0,0	200,0
020000	Totschlag/Tötung a. Verlangen	67	59	88,1	49	46	93,9	-18	-26,9	-13	-22,0	5,8
020010	Totschlag gem. § 212	66	59	89,4	48	45	93,8	-18	-27,3	-14	-23,7	4,4
020030	Tötung auf Verlangen	1	0	0,0	1	1	100,0	0	0,0	1	0,0	100,0
030000	Fahrlässige Tötung	28	16	57,1	27	14	51,9	-1	-3,6	-2	-12,5	-5,2
040000	Abbruch der Schwangerschaft	1	1	100,0	1	1	100,0	0	0,0	0	0,0	0,0
040040	Werbung Schwan-abbruch § 219a	1	1	100,0	1	1	100,0	0	0,0	0	0,0	0,0
100000	Straft. geg. sex. Selbstbest.	1151	844	73,3	1459	1183	81,1	308	26,8	339	40,2	7,8
110000	Gewaltanw. Ausnutz. Abh.verh.	271	210	77,5	206	169	82,0	-65	-24,0	-41	-19,5	4,5
111000	Vergew./bes. schw. sex. Nöt.	192	150	78,1	144	119	82,6	-48	-25,0	-31	-20,7	4,5
111100	Überfallartig d. Einzeltäter	52	34	65,4	49	42	85,7	-3	-5,8	8	23,5	20,3
111200	Überfallartig durch Gruppen	8	5	62,5	7	3	42,9	-1	-12,5	-2	-40,0	-19,6
111300	Durch Gruppen	15	9	60,0	14	10	71,4	-1	-6,7	1	11,1	11,4
111400	Son. Tat n. 177 II 1, III, IV	117	102	87,2	74	64	86,5	-43	-36,8	-38	-37,3	-0,7
112000	Sonstige sexuelle Nötigung	70	53	75,7	56	44	78,6	-14	-20,0	-9	-17,0	2,9
113000	Sex. Missbr./Ausn. Amtsstel.	9	7	77,8	6	6	100,0	-3	-33,3	-1	-14,3	22,2
113010	§ 174 StGB	7	6	85,7	5	5	100,0	-2	-28,6	-1	-16,7	14,3
113020	§ 174a StGB	0	0	0,0	1	1	100,0	1	0,0	1	0,0	100,0
113040	§ 174c StGB	2	1	50,0	0	0	0,0	-2	-100,0	-1	-100,0	-50,0
130000	Sonstiger sexueller Missbrauch	530	298	56,2	500	300	60,0	-30	-5,7	2	0,7	3,8
131000	Sex. Missbrauch von Kindern	189	126	66,7	179	123	68,7	-10	-5,3	-3	-2,4	2,0
131010	Sex. Handlungen n. 176 V	1	1	100,0	4	4	100,0	3	300,0	3	300,0	0,0
131100	Sex. Handlungen n. 176 I + II	77	67	87,0	67	60	89,6	-10	-13,0	-7	-10,4	2,6
131200	Exhibit./sex. Handl. vor Kind	61	16	26,2	62	18	29,0	1	1,6	2	12,5	2,8
131300	Sex. Handlungen n. 176 IV 2	2	2	100,0	1	1	100,0	-1	-50,0	-1	-50,0	0,0
131400	Einwirken Kind n. 176 IV 3, 4	9	7	77,8	7	4	57,1	-2	-22,2	-3	-42,9	-20,7
131500	Beischlaf m. Kind 176a II 1	22	20	90,9	23	21	91,3	1	4,5	1	5,0	0,4
131600	Sex. Missbr. Kind/Herst. Porno	2	2	100,0	4	4	100,0	2	100,0	2	100,0	0,0
131700	Son. sex. Missbr. Kind n. 176a	15	11	73,3	11	11	100,0	-4	-26,7	0	0,0	26,7
132000	Exhib. Hdlg./Err. öff. Ärgern.	289	129	44,6	272	133	48,9	-17	-5,9	4	3,1	4,3
132010	§ 183 StGB	251	105	41,8	222	98	44,1	-29	-11,6	-7	-6,7	2,3
132020	§ 183a StGB	38	24	63,2	50	35	70,0	12	31,6	11	45,8	6,8

Schlüsselzahl der Tat	Gesamtzahl der Straftaten	01. - 12. 2010			01. - 12. 2011			Zu - oder Abnahme der				
		bekannt gewordene Fälle	aufgeklärte Fälle	Aufklärung in %	bekannt gewordene Fälle	aufgeklärte Fälle	Aufklärung in %	Straftaten		aufgeklärten Fälle		Aufklärungsquoten
1	2	3	4	5	6	7	8	Anzahl	in %	Anzahl	in %	13
133000	Sex. Missbr. von Jugendlichen	8	6	75,0	13	12	92,3	5	62,5	6	100,0	17,3
134000	Sex. Missbr. Widerstandsunf.	44	37	84,1	36	32	88,9	-8	-18,2	-5	-13,5	4,8
140000	Ausnutzung sexueller Neigungen	350	336	96,0	753	714	94,8	403	115,1	378	112,5	-1,2
140010	Verbotene Prostitution	179	179	100,0	564	564	100,0	385	215,1	385	215,1	0,0
141000	F. sex. Hdlg. Mj./Ausb Prostit	2	1	50,0	6	4	66,7	4	200,0	3	300,0	16,7
141100	Förderung sex. Handl. Minderj.	1	0	0,0	5	3	60,0	4	400,0	3	0,0	60,0
141200	Ausbeutung von Prostituierten	1	1	100,0	1	1	100,0	0	0,0	0	0,0	0,0
142000	Zuhälterei	19	17	89,5	25	22	88,0	6	31,6	5	29,4	-1,5
143000	Verbreitung pornogr. Schriften	150	139	92,7	158	124	78,5	8	5,3	-15	-10,8	-14,2
143010	§ 184 StGB ohne I Nr. 1, 2, 5	30	26	86,7	33	28	84,8	3	10,0	2	7,7	-1,9
143020	§ 184a StGB	2	2	100,0	2	1	50,0	0	0,0	-1	-50,0	-50,0
143030	§ 184d StGB	4	4	100,0	3	3	100,0	-1	-25,0	-1	-25,0	0,0
143100	An Personen unter 18 Jahre	22	22	100,0	7	7	100,0	-15	-68,2	-15	-68,2	0,0
143200	Gew. Verbreit. Kinderpornogr.	1	0	0,0	5	5	100,0	4	400,0	5	0,0	100,0
143300	Bes./Versch. v. Kinderpornogr.	41	40	97,6	62	49	79,0	21	51,2	9	22,5	-18,6
143400	Verbreitung v. Kinderpornogr.	49	44	89,8	39	24	61,5	-10	-20,4	-20	-45,5	-28,3
143500	gew-/bandenm Verbr Ju-pornogr.	0	0	0,0	2	2	100,0	2	0,0	2	0,0	100,0
143600	Besitz/Versch. Jugendpornogr.	1	1	100,0	3	3	100,0	2	200,0	2	200,0	0,0
143700	Verbreitung v. Jugendpornogr.	0	0	0,0	2	2	100,0	2	0,0	2	0,0	100,0
200000	Roh-del/Straft geg pers Freih	30124	23762	78,9	30194	23864	79,0	70	0,2	102	0,4	0,1
210000	Raub/räub Erpr/räub Ang Kraftf	2650	1079	40,7	2725	1113	40,8	75	2,8	34	3,2	0,1
210010	Sonstiger Raub § 249 StGB	86	46	53,5	89	38	42,7	3	3,5	-8	-17,4	-10,8
210020	Sonst. schw. Raub § 250 StGB	41	19	46,3	37	19	51,4	-4	-9,8	0	0,0	5,1
210040	Räuber. Diebstahl § 252 StGB	307	195	63,5	380	230	60,5	73	23,8	35	17,9	-3,0
210050	Sonst. Räub. Erpr. § 255 StGB	126	100	79,4	123	96	78,0	-3	-2,4	-4	-4,0	-1,4
211000	Raubüberf. a. Geldinst/Postfil.	5	6	120,0	4	3	75,0	-1	-20,0	-3	-50,0	-45,0
211100	Raubüberf. auf Geldinst/Banken	4	5	125,0	4	3	75,0	0	0,0	-2	-40,0	-50,0
211110	- § 249 StGB	1	2	200,0	2	1	50,0	1	100,0	-1	-50,0	-150,0
211120	- § 250 StGB	3	3	100,0	1	1	100,0	-2	-66,7	-2	-66,7	0,0
211150	- § 255 StGB	0	0	0,0	1	1	100,0	1	0,0	1	0,0	100,0
211200	Raubüberfälle a. Postfilialen	1	1	100,0	0	0	0,0	-1	-100,0	-1	-100,0	-100,0
211220	- § 250 StGB	1	1	100,0	0	0	0,0	-1	-100,0	-1	-100,0	-100,0
212000	Raub auf sonst. Zahlst./Gesch.	176	59	33,5	175	66	37,7	-1	-0,6	7	11,9	4,2
212010	- § 249 StGB	12	3	25,0	9	3	33,3	-3	-25,0	0	0,0	8,3
212020	- § 250 StGB	72	29	40,3	72	36	50,0	0	0,0	7	24,1	9,7
212030	- § 251 StGB	3	0	0,0	0	0	0,0	-3	-100,0	0	0,0	0,0
212050	- § 255 StGB	39	14	35,9	20	1	5,0	-19	-48,7	-13	-92,9	-30,9

Schlüsselzahl der Tat	Gesamtzahl der Straftaten	01. - 12. 2010			01. - 12. 2011			Zu - oder Abnahme der				
		bekannt gewordene Fälle	aufgeklärte Fälle	Aufklärung in %	bekannt gewordene Fälle	aufgeklärte Fälle	Aufklärung in %	Straftaten		aufgeklärten Fälle		Aufklärungsquoten
								Anzahl	in %	Anzahl	in %	
1	2	3	4	5	6	7	8	9	10	11	12	13
212100	Raubüberfälle auf Spielhallen	36	12	33,3	58	17	29,3	22	61,1	5	41,7	-4,0
212110	- § 249 StGB	5	1	20,0	5	1	20,0	0	0,0	0	0,0	0,0
212120	- § 250 StGB	19	8	42,1	44	15	34,1	25	131,6	7	87,5	-8,0
212150	- § 255 StGB	12	3	25,0	9	1	11,1	-3	-25,0	-2	-66,7	-13,9
212200	Raubüberfälle auf Tankstellen	14	1	7,1	16	9	56,3	2	14,3	8	800,0	49,2
212210	- § 249 StGB	1	0	0,0	1	0	0,0	0	0,0	0	0,0	0,0
212220	- § 250 StGB	8	1	12,5	11	6	54,5	3	37,5	5	500,0	42,0
212230	- § 251 StGB	0	0	0,0	1	1	100,0	1	0,0	1	0,0	100,0
212250	- § 255 StGB	5	0	0,0	3	2	66,7	-2	-40,0	2	0,0	66,7
213000	Raub auf Geld-/Werttransporte	6	2	33,3	5	0	0,0	-1	-16,7	-2	-100,0	-33,3
213100	Raub auf Geld- und Kassenboten	6	2	33,3	5	0	0,0	-1	-16,7	-2	-100,0	-33,3
213110	- § 249 StGB	2	1	50,0	3	0	0,0	1	50,0	-1	-100,0	-50,0
213120	- § 250 StGB	3	1	33,3	2	0	0,0	-1	-33,3	-1	-100,0	-33,3
213150	- § 255 StGB	1	0	0,0	0	0	0,0	-1	-100,0	0	0,0	0,0
214000	Räub. Angriff auf Kraftfahrer	18	10	55,6	11	4	36,4	-7	-38,9	-6	-60,0	-19,2
214079	Räub. Angr. auf sonst. Kraftf.	9	4	44,4	5	3	60,0	-4	-44,4	-1	-25,0	15,6
214100	Beraubung von Taxifahrern	9	6	66,7	6	1	16,7	-3	-33,3	-5	-83,3	-50,0
216000	Handtaschenraub	178	34	19,1	138	39	28,3	-40	-22,5	5	14,7	9,2
216010	- § 249 StGB	166	32	19,3	132	36	27,3	-34	-20,5	4	12,5	8,0
216020	- § 250 StGB	10	2	20,0	3	2	66,7	-7	-70,0	0	0,0	46,7
216050	- § 255 StGB	2	0	0,0	3	1	33,3	1	50,0	1	0,0	33,3
217000	Sonst. Raub Straße/Weg/Platz	1600	534	33,4	1628	525	32,2	28	1,8	-9	-1,7	-1,2
217010	- § 249 StGB	1033	293	28,4	1070	305	28,5	37	3,6	12	4,1	0,1
217020	- § 250 StGB	229	79	34,5	237	87	36,7	8	3,5	8	10,1	2,2
217030	- § 251 StGB	2	0	0,0	1	0	0,0	-1	-50,0	0	0,0	0,0
217050	- § 255 StGB	336	162	48,2	320	133	41,6	-16	-4,8	-29	-17,9	-6,6
218000	Raub zur Erlangung von BtM	0	0	0,0	4	4	100,0	4	0,0	4	0,0	100,0
218010	- § 249 StGB	0	0	0,0	3	3	100,0	3	0,0	3	0,0	100,0
218020	- § 250 StGB	0	0	0,0	1	1	100,0	1	0,0	1	0,0	100,0
219000	Raubüberfälle in Wohnungen	107	74	69,2	131	89	67,9	24	22,4	15	20,3	-1,3
219010	- § 249 StGB	38	22	57,9	56	36	64,3	18	47,4	14	63,6	6,4
219020	- § 250 StGB	31	18	58,1	42	26	61,9	11	35,5	8	44,4	3,8
219050	- § 255 StGB	38	34	89,5	33	27	81,8	-5	-13,2	-7	-20,6	-7,7
220000	Körperverletzung insgesamt	21762	17750	81,6	21935	18005	82,1	173	0,8	255	1,4	0,5
221000	Körperverletz. mit Todesfolge	0	0	0,0	1	1	100,0	1	0,0	1	0,0	100,0
221010	Körperv. m. Todesf. § 227 StGB	0	0	0,0	1	1	100,0	1	0,0	1	0,0	100,0
222000	Gefährl. / schw. KV	5685	4247	74,7	5918	4372	73,9	233	4,1	125	2,9	-0,8

Schlüsselzahl der Tat	Gesamtzahl der Straftaten	01. - 12. 2010			01. - 12. 2011			Zu - oder Abnahme der				
		bekannt gewordene Fälle	aufgeklärte Fälle	Aufklärung in %	bekannt gewordene Fälle	aufgeklärte Fälle	Aufklärung in %	Straftaten		aufgeklärten Fälle		Aufklärungsquoten
								Anzahl	in %	Anzahl	in %	
1	2	3	4	5	6	7	8	9	10	11	12	13
222010	Sonst. TO bei KV § 224 StGB	1831	1616	88,3	2163	1852	85,6	332	18,1	236	14,6	-2,7
222020	Sonst. TO bei KV § 226 StGB	19	16	84,2	13	11	84,6	-6	-31,6	-5	-31,3	0,4
222030	Sonst. TO bei KV § 231 StGB	1	0	0,0	0	0	0,0	-1	-100,0	0	0,0	0,0
222100	Gef./schw. KV Straße/Weg/Platz	3834	2615	68,2	3742	2509	67,0	-92	-2,4	-106	-4,1	-1,2
222110	- § 224 StGB	3779	2568	68,0	3703	2477	66,9	-76	-2,0	-91	-3,5	-1,1
222120	- § 226 StGB	45	40	88,9	29	24	82,8	-16	-35,6	-16	-40,0	-6,1
222130	- § 231 StGB	10	7	70,0	10	8	80,0	0	0,0	1	14,3	10,0
223000	Misshandl. v. Schutzbefohlenen	84	80	95,2	66	65	98,5	-18	-21,4	-15	-18,8	3,3
223001	- ab 14 Jahren	25	25	100,0	20	19	95,0	-5	-20,0	-6	-24,0	-5,0
223100	Misshandlung von Kindern	59	55	93,2	46	46	100,0	-13	-22,0	-9	-16,4	6,8
224000	Vors. leichte Körperverletzung	15359	12920	84,1	15261	13017	85,3	-98	-0,6	97	0,8	1,2
225000	Fahrlässige Körperverletzung	634	503	79,3	689	550	79,8	55	8,7	47	9,3	0,5
230000	Straft. g. d. pers. Freiheit	5712	4933	86,4	5534	4746	85,8	-178	-3,1	-187	-3,8	-0,6
231000	Menschenr/Entz Minderj/Kinderh	48	47	97,9	29	29	100,0	-19	-39,6	-18	-38,3	2,1
231100	Menschenraub	1	1	100,0	1	1	100,0	0	0,0	0	0,0	0,0
231200	Entziehung Minderjähriger	47	46	97,9	28	28	100,0	-19	-40,4	-18	-39,1	2,1
232000	Nachst./Freih-ber./Nöt./Bedroh	5629	4858	86,3	5448	4669	85,7	-181	-3,2	-189	-3,9	-0,6
232100	Freiheitsberaubung	151	130	86,1	146	125	85,6	-5	-3,3	-5	-3,8	-0,5
232200	Nötigung	1468	1208	82,3	1409	1147	81,4	-59	-4,0	-61	-5,0	-0,9
232201	- im Straßenverkehr	642	522	81,3	562	463	82,4	-80	-12,5	-59	-11,3	1,1
232202	- zur Eingehung einer Ehe	4	4	100,0	2	2	100,0	-2	-50,0	-2	-50,0	0,0
232279	Sonstige Nötigung	822	682	83,0	845	682	80,7	23	2,8	0	0,0	-2,3
232300	Bedrohung	3254	2842	87,3	3199	2786	87,1	-55	-1,7	-56	-2,0	-0,2
232400	Nachstellung § 238 StGB	756	678	89,7	694	611	88,0	-62	-8,2	-67	-9,9	-1,7
232410	Nachstellung § 238 I StGB	734	658	89,6	673	591	87,8	-61	-8,3	-67	-10,2	-1,8
232420	Nachstellung § 238 II StGB	18	18	100,0	12	11	91,7	-6	-33,3	-7	-38,9	-8,3
232430	Nachstellung § 238 III StGB	4	2	50,0	9	9	100,0	5	125,0	7	350,0	50,0
233000	Erpresserischer Menschenraub	2	2	100,0	1	1	100,0	-1	-50,0	-1	-50,0	0,0
233079	Sonst. erpresser. Menschenraub	2	2	100,0	1	1	100,0	-1	-50,0	-1	-50,0	0,0
234000	Geiselnahme	2	2	100,0	1	1	100,0	-1	-50,0	-1	-50,0	0,0
234079	Sonstige Geiselnahme	0	0	0,0	1	1	100,0	1	0,0	1	0,0	100,0
234100	Geiseln.iVm Raub Postf/-agent.	2	2	100,0	0	0	0,0	-2	-100,0	-2	-100,0	-100,0
236000	Menschenhandel 232	29	23	79,3	54	45	83,3	25	86,2	22	95,7	4,0
236100	Menschenhandel 232 I	19	15	78,9	37	29	78,4	18	94,7	14	93,3	-0,5
236300	Menschenhandel 232 III 2	4	4	100,0	4	4	100,0	0	0,0	0	0,0	0,0
236400	Menschenhandel 232 III 3	2	1	50,0	3	3	100,0	1	50,0	2	200,0	50,0
236500	Menschenhandel 232 IV	4	3	75,0	10	9	90,0	6	150,0	6	200,0	15,0

Schlüsselzahl der Tat	Gesamtzahl der Straftaten	01. - 12. 2010			01. - 12. 2011			Zu - oder Abnahme der				
		bekannt gewordene Fälle	aufgeklärte Fälle	Aufklärung in %	bekannt gewordene Fälle	aufgeklärte Fälle	Aufklärung in %	Straftaten		aufgeklärten Fälle		Aufklärungsquoten
1	2	3	4	5	6	7	8	9	10	11	12	13
237000	Menschenhandel 233	1	1	100,0	0	0	0,0	-1	-100,0	-1	-100,0	-100,0
237100	Menschenhandel 233 I	1	1	100,0	0	0	0,0	-1	-100,0	-1	-100,0	-100,0
238000	Menschenhandel 233a	1	0	0,0	1	1	100,0	0	0,0	1	0,0	100,0
238100	Menschenhandel 233a I/232	1	0	0,0	1	1	100,0	0	0,0	1	0,0	100,0
3****	Diebstahl ohne erschwer. Umst.	56118	17499	31,2	60215	17828	29,6	4097	7,3	329	1,9	-1,6
300000	Sonst. Diebs. o. erschw. Umst.	10413	2061	19,8	12928	1961	15,2	2515	24,2	-100	-4,9	-4,6
300010	- § 242 StGB	10363	2023	19,5	12874	1921	14,9	2511	24,2	-102	-5,0	-4,6
300040	- § 248b StGB	16	11	68,8	16	10	62,5	0	0,0	-1	-9,1	-6,3
300050	- § 248c StGB	34	27	79,4	38	30	78,9	4	11,8	3	11,1	-0,5
3**1**	von Kraftwagen/unbef. Benutzen	202	69	34,2	207	59	28,5	5	2,5	-10	-14,5	-5,7
300100	Sonst. v. Kfz/unbef. Ben.	141	53	37,6	187	58	31,0	46	32,6	5	9,4	-6,6
300110	- § 242 StGB	100	20	20,0	146	36	24,7	46	46,0	16	80,0	4,7
300140	- § 248b StGB	41	33	80,5	41	22	53,7	0	0,0	-11	-33,3	-26,8
3**2**	von Moped/Krad/unbef. Benutzen	103	34	33,0	85	6	7,1	-18	-17,5	-28	-82,4	-25,9
300200	Sonst. v. Mop/Krad/unbef. Ben.	82	21	25,6	82	6	7,3	0	0,0	-15	-71,4	-18,3
300210	- § 242 StGB	79	18	22,8	74	6	8,1	-5	-6,3	-12	-66,7	-14,7
300240	- § 248b StGB	3	3	100,0	8	0	0,0	5	166,7	-3	-100,0	-100,0
3**3**	von Fahrrad/unbefugt. Benutzen	988	196	19,8	1162	176	15,1	174	17,6	-20	-10,2	-4,7
300300	Sonst. v. Fahr./unbefugt. Ben.	839	140	16,7	1005	154	15,3	166	19,8	14	10,0	-1,4
300310	- § 242 StGB	825	130	15,8	993	146	14,7	168	20,4	16	12,3	-1,1
300340	- § 248b StGB	14	10	71,4	12	8	66,7	-2	-14,3	-2	-20,0	-4,7
3**4**	von Schusswaffen 3**4	3	2	66,7	4	0	0,0	1	33,3	-2	-100,0	-66,7
300400	von Schusswaffe	1	0	0,0	1	0	0,0	0	0,0	0	0,0	0,0
3**5**	von unbaren Zahlungsmitt. 3**5	12198	251	2,1	11623	202	1,7	-575	-4,7	-49	-19,5	-0,4
300500	von unbaren Zahlungsmitteln	2018	70	3,5	1936	59	3,0	-82	-4,1	-11	-15,7	-0,5
3**7**	von/aus Automat 3**7	59	26	44,1	61	16	26,2	2	3,4	-10	-38,5	-17,9
300700	von/aus Automat	18	3	16,7	45	13	28,9	27	150,0	10	333,3	12,2
3**8**	v Antiquit/Kunstgeg-st pp 3**8	23	7	30,4	20	5	25,0	-3	-13,0	-2	-28,6	-5,4
300800	v. Antiquit/Kunst-/sagr Geg-st	11	2	18,2	12	2	16,7	1	9,1	0	0,0	-1,5
305***	In/aus Bank/Spark/Postfil 305*	68	8	11,8	99	20	20,2	31	45,6	12	150,0	8,4
305000	Sonst D. in/aus Bank/Spark. pp	59	7	11,9	80	18	22,5	21	35,6	11	157,1	10,6
305500	- von unbaren Zahlungsmitteln	9	1	11,1	19	2	10,5	10	111,1	1	100,0	-0,6
310***	D. in/aus Büroräumen pp. 310*	2301	339	14,7	2337	347	14,8	36	1,6	8	2,4	0,1
310000	Sonst D. in/aus Büroräumen pp.	1843	305	16,5	1842	324	17,6	-1	-0,1	19	6,2	1,1
310100	- von Kraftwagen	43	11	25,6	14	1	7,1	-29	-67,4	-10	-90,9	-18,5
310200	- von Mopeds und Krafträdern	3	1	33,3	2	0	0,0	-1	-33,3	-1	-100,0	-33,3
310300	- von Fahrrädern	16	7	43,8	14	3	21,4	-2	-12,5	-4	-57,1	-22,4

Schlüsselzahl der Tat	Gesamtzahl der Straftaten	01. - 12. 2010			01. - 12. 2011			Zu - oder Abnahme der				
		bekannt gewordene Fälle	aufgeklärte Fälle	Aufklärung in %	bekannt gewordene Fälle	aufgeklärte Fälle	Aufklärung in %	Straftaten		aufgeklärten Fälle		Aufklärungsquoten
1	2	3	4	5	6	7	8	Anzahl	in %	Anzahl	in %	13
310400	- von Schusswaffen	0	0	0,0	2	0	0,0	2	0,0	0	0,0	0,0
310500	- von unbaren Zahlungsmitteln	385	8	2,1	449	15	3,3	64	16,6	7	87,5	1,2
310700	- von/aus Automaten	9	7	77,8	9	2	22,2	0	0,0	-5	-71,4	-55,6
310800	- von Antiquitäten pp.	2	0	0,0	5	2	40,0	3	150,0	2	0,0	40,0
315***	D. in/aus Gastst/Hot pp 315*	4363	292	6,7	4185	262	6,3	-178	-4,1	-30	-10,3	-0,4
315000	Sonst. D. in/aus Gastst/Hot pp	2475	254	10,3	2404	232	9,7	-71	-2,9	-22	-8,7	-0,6
315500	- von unbaren Zahlungsmitteln	1879	36	1,9	1774	29	1,6	-105	-5,6	-7	-19,4	-0,3
315700	- von/aus Automaten	9	2	22,2	7	1	14,3	-2	-22,2	-1	-50,0	-7,9
325***	D. in/aus Warenhäusern pp 325*	16492	13348	80,9	16798	13640	81,2	306	1,9	292	2,2	0,3
325000	Sonst D in/aus Warenhäusern pp	1099	237	21,6	1022	175	17,1	-77	-7,0	-62	-26,2	-4,5
325300	- von Fahrrädern	23	17	73,9	20	9	45,0	-3	-13,0	-8	-47,1	-28,9
325500	- von unbaren Zahlungsmitteln	1349	48	3,6	1329	16	1,2	-20	-1,5	-32	-66,7	-2,4
326***	Ladendiebstahl 326*	14021	13046	93,0	14427	13440	93,2	406	2,9	394	3,0	0,2
326000	Sonstiger Ladendiebstahl	13997	13023	93,0	14415	13433	93,2	418	3,0	410	3,1	0,2
326300	- von Fahrrädern	24	23	95,8	12	7	58,3	-12	-50,0	-16	-69,6	-37,5
335***	Diebst. in/aus Wohnungen 335*	1694	590	34,8	2069	699	33,8	375	22,1	109	18,5	-1,0
335000	Sonst Diebst. in/aus Wohnungen	1574	564	35,8	1935	671	34,7	361	22,9	107	19,0	-1,1
335400	- von Schusswaffen	1	1	100,0	1	0	0,0	0	0,0	-1	-100,0	-100,0
335500	- von unbaren Zahlungsmitteln	117	25	21,4	130	27	20,8	13	11,1	2	8,0	-0,6
335800	- von Antiquitäten pp.	2	0	0,0	3	1	33,3	1	50,0	1	0,0	33,3
340***	D. in/a. Boden-/Keller pp 340*	443	26	5,9	493	19	3,9	50	11,3	-7	-26,9	-2,0
340000	Sonst D in/a. Boden-/Keller pp	369	20	5,4	389	19	4,9	20	5,4	-1	-5,0	-0,5
340300	- von Fahrrädern	74	6	8,1	104	0	0,0	30	40,5	-6	-100,0	-8,1
345***	D. in/a. Roh-/Neubau pp 345*	462	63	13,6	494	66	13,4	32	6,9	3	4,8	-0,2
345000	Sonst. D. in/a. Roh-/Neubau pp	428	59	13,8	465	64	13,8	37	8,6	5	8,5	0,0
345100	- von Kraftwagen	13	3	23,1	6	0	0,0	-7	-53,8	-3	-100,0	-23,1
345500	- von unbaren Zahlungsmitteln	21	1	4,8	23	2	8,7	2	9,5	1	100,0	3,9
350***	Diebstahl in/aus Kfz 350*	971	102	10,5	1079	82	7,6	108	11,1	-20	-19,6	-2,9
350000	Sonstiger Diebstahl in/aus Kfz	868	92	10,6	975	78	8,0	107	12,3	-14	-15,2	-2,6
350200	- von Mopeds und Krafträdern	3	2	66,7	1	0	0,0	-2	-66,7	-2	-100,0	-66,7
350300	- von Fahrrädern	1	1	100,0	7	3	42,9	6	600,0	2	200,0	-57,1
350500	- von unbaren Zahlungsmitteln	99	7	7,1	96	1	1,0	-3	-3,0	-6	-85,7	-6,1
355000	an Kraftfahrzeugen	3702	106	2,9	4020	122	3,0	318	8,6	16	15,1	0,1
373000	von BtM aus Krankenhäusern	5	2	40,0	5	0	0,0	0	0,0	-2	-100,0	-40,0
390000	Taschendiebst. sonst. Gut	5743	213	3,7	6548	266	4,1	805	14,0	53	24,9	0,4
390500	Td. v. unbaren Zahlungsmitteln	6341	69	1,1	5867	51	0,9	-474	-7,5	-18	-26,1	-0,2
391010	Diebst. v. Sportschiff/Boot	14	2	14,3	17	1	5,9	3	21,4	-1	-50,0	-8,4

Schlüsselzahl der Tat	Gesamtzahl der Straftaten	01. - 12. 2010			01. - 12. 2011			Zu - oder Abnahme der				
		bekannt gewordene Fälle	aufgeklärte Fälle	Aufklärung in %	bekannt gewordene Fälle	aufgeklärte Fälle	Aufklärung in %	Straftaten		aufgeklärten Fälle		Aufklärungsquoten
								Anzahl	in %	Anzahl	in %	
1	2	3	4	5	6	7	8	9	10	11	12	13
392010	Diebst. v. Außenbordmotoren	2	0	0,0	6	0	0,0	4	200,0	0	0,0	0,0
393010	Diebst. in/a. Sportsch./Boot	12	2	16,7	2	0	0,0	-10	-83,3	-2	-100,0	-16,7
4****	Diebstahl unter erschw. Umst.	46837	3100	6,6	47375	3899	8,2	538	1,1	799	25,8	1,6
400000	Sonstiger schwerer Diebstahl	3213	405	12,6	3132	659	21,0	-81	-2,5	254	62,7	8,4
400010	- § 243 StGB	3084	297	9,6	3043	602	19,8	-41	-1,3	305	102,7	10,2
400020	- § 244 (1) 1+2, 244a StGB	129	108	83,7	89	57	64,0	-40	-31,0	-51	-47,2	-19,7
4**1**	Von Kraftwagen 4**1	2124	143	6,7	2106	133	6,3	-18	-0,8	-10	-7,0	-0,4
400100	Von Kraftwagen 4001	2019	132	6,5	2002	119	5,9	-17	-0,8	-13	-9,8	-0,6
400110	- § 243 StGB	2015	131	6,5	1992	118	5,9	-23	-1,1	-13	-9,9	-0,6
400120	- § 244 (1) 1+2, 244a StGB	4	1	25,0	10	1	10,0	6	150,0	0	0,0	-15,0
4**2**	Von Moped/Krad 4**2	1024	99	9,7	851	73	8,6	-173	-16,9	-26	-26,3	-1,1
400200	Von Moped/Krad 4002	978	88	9,0	823	71	8,6	-155	-15,8	-17	-19,3	-0,4
400210	- § 243 StGB	973	84	8,6	817	70	8,6	-156	-16,0	-14	-16,7	0,0
400220	- § 244 (1) 1+2, 244a StGB	5	4	80,0	6	1	16,7	1	20,0	-3	-75,0	-63,3
4**3**	Von Fahrrad 4**3	10253	297	2,9	12326	347	2,8	2073	20,2	50	16,8	-0,1
400300	Von Fahrrad 4003	9389	271	2,9	11109	306	2,8	1720	18,3	35	12,9	-0,1
400310	- § 243 StGB	9381	263	2,8	11080	295	2,7	1699	18,1	32	12,2	-0,1
400320	- § 244 (1) 1+2, 244a StGB	8	8	100,0	29	11	37,9	21	262,5	3	37,5	-62,1
4**4**	Von Schusswaffe 4**4	17	3	17,6	26	11	42,3	9	52,9	8	266,7	24,7
400400	Von Schusswaffe 4004	2	0	0,0	5	1	20,0	3	150,0	1	0,0	20,0
400410	- § 243 StGB	1	0	0,0	5	1	20,0	4	400,0	1	0,0	20,0
400420	- § 244 (1) 1+2, 244a StGB	1	0	0,0	0	0	0,0	-1	-100,0	0	0,0	0,0
4**5**	v. unbaren Zahlungsmitt. 4**5	565	33	5,8	642	53	8,3	77	13,6	20	60,6	2,5
400500	v. unbaren Zahlungsmitt. 4005	134	15	11,2	109	9	8,3	-25	-18,7	-6	-40,0	-2,9
400510	- § 243 StGB	133	14	10,5	108	9	8,3	-25	-18,8	-5	-35,7	-2,2
400520	- § 244 (1) 1+2, 244a StGB	1	1	100,0	1	0	0,0	0	0,0	-1	-100,0	-100,0
4**7**	Von/aus Automat 4**7	325	18	5,5	227	21	9,3	-98	-30,2	3	16,7	3,8
400700	Von/aus Automat 4007	176	14	8,0	143	11	7,7	-33	-18,8	-3	-21,4	-0,3
400710	- § 243 StGB	172	11	6,4	138	11	8,0	-34	-19,8	0	0,0	1,6
400720	- § 244 (1) 1+2, 244a StGB	4	3	75,0	5	0	0,0	1	25,0	-3	-100,0	-75,0
4**8**	V Antiquit/Kunstgeg-st pp 4**8	20	3	15,0	19	5	26,3	-1	-5,0	2	66,7	11,3
400800	V Antiquit/Kunstgeg-st pp 4008	4	0	0,0	6	2	33,3	2	50,0	2	0,0	33,3
400810	- § 243 StGB	4	0	0,0	6	2	33,3	2	50,0	2	0,0	33,3
405***	D. in/aus Bank/Spark. pp 405*	46	3	6,5	113	61	54,0	67	145,7	58	1933,3	47,5
405000	Sonst. D. in/aus Bank pp 4050	46	3	6,5	113	61	54,0	67	145,7	58	1933,3	47,5
405010	- § 243 StGB	45	3	6,7	111	61	55,0	66	146,7	58	1933,3	48,3
405020	- § 244 (1) 1+2, 244a StGB	1	0	0,0	2	0	0,0	1	100,0	0	0,0	0,0

Schlüsselzahl der Tat	Gesamtzahl der Straftaten	01. - 12. 2010			01. - 12. 2011			Zu - oder Abnahme der				
		bekannt ge-wordene Fälle	auf-geklärte Fälle	Auf-klärung in %	bekannt ge-wordene Fälle	auf-geklärte Fälle	Auf-klärung in %	Straftaten		aufgeklärten Fälle		Auf-klärungs-quoten
								Anzahl	in %	Anzahl	in %	
1	2	3	4	5	6	7	8	9	10	11	12	13
410***	D. in/aus Büroräumen pp. 410*	3258	372	11,4	3337	430	12,9	79	2,4	58	15,6	1,5
410000	Sonst. D. in/aus Büro pp 4100	3084	350	11,3	3150	403	12,8	66	2,1	53	15,1	1,5
410010	- § 243 StGB	3061	338	11,0	3095	389	12,6	34	1,1	51	15,1	1,6
410020	- § 244 (1) 1+2, 244a StGB	23	12	52,2	55	14	25,5	32	139,1	2	16,7	-26,7
410100	- v. Kraftwagen	63	9	14,3	84	11	13,1	21	33,3	2	22,2	-1,2
410110	- § 243 v. Kraftwagen	63	9	14,3	83	11	13,3	20	31,7	2	22,2	-1,0
410120	- § 244 v. Kraftwagen	0	0	0,0	1	0	0,0	1	0,0	0	0,0	0,0
410200	- v. Moped/Krad	14	4	28,6	9	2	22,2	-5	-35,7	-2	-50,0	-6,4
410210	- § 243 v. Moped/Krad	14	4	28,6	8	2	25,0	-6	-42,9	-2	-50,0	-3,6
410220	- § 244 v. Moped/Krad	0	0	0,0	1	0	0,0	1	0,0	0	0,0	0,0
410300	- v. Fahrrädern	33	2	6,1	39	8	20,5	6	18,2	6	300,0	14,4
410310	- § 243 v. Fahrrädern	33	2	6,1	38	7	18,4	5	15,2	5	250,0	12,3
410320	- § 244 v. Fahrrädern	0	0	0,0	1	1	100,0	1	0,0	1	0,0	100,0
410400	- v. Schusswaffen	6	1	16,7	4	1	25,0	-2	-33,3	0	0,0	8,3
410410	- § 243 v. Schusswaffen	6	1	16,7	4	1	25,0	-2	-33,3	0	0,0	8,3
410500	- v. unbaren Zahlungsmitteln	33	5	15,2	24	2	8,3	-9	-27,3	-3	-60,0	-6,9
410510	- § 243 unbar. Zahlungsmittel	32	4	12,5	24	2	8,3	-8	-25,0	-2	-50,0	-4,2
410520	- § 244 unbar. Zahlungsmittel	1	1	100,0	0	0	0,0	-1	-100,0	-1	-100,0	-100,0
410700	- von/aus Automaten	19	0	0,0	21	3	14,3	2	10,5	3	0,0	14,3
410710	- § 243 von/aus Automaten	19	0	0,0	20	3	15,0	1	5,3	3	0,0	15,0
410720	- § 244 von/aus Automaten	0	0	0,0	1	0	0,0	1	0,0	0	0,0	0,0
410800	- v. Antiquitäten pp.	6	1	16,7	6	0	0,0	0	0,0	-1	-100,0	-16,7
410810	- § 243 v. Antiquitäten pp.	6	1	16,7	5	0	0,0	-1	-16,7	-1	-100,0	-16,7
410820	- § 244 v. Antiquitäten pp.	0	0	0,0	1	0	0,0	1	0,0	0	0,0	0,0
415***	D. in/aus Gastst/Hotel pp 415*	676	76	11,2	665	81	12,2	-11	-1,6	5	6,6	1,0
415000	Sonst D in/aus Gastst. pp 4150	588	72	12,2	578	68	11,8	-10	-1,7	-4	-5,6	-0,4
415010	- § 243 StGB	573	65	11,3	561	63	11,2	-12	-2,1	-2	-3,1	-0,1
415020	- § 244 (1) 1+2, 244a StGB	15	7	46,7	17	5	29,4	2	13,3	-2	-28,6	-17,3
415500	- v. unbaren Zahlungsmitteln	14	2	14,3	24	6	25,0	10	71,4	4	200,0	10,7
415510	- § 243 unbar. Zahlungsmittel	13	1	7,7	23	6	26,1	10	76,9	5	500,0	18,4
415520	- § 244 unbar. Zahlungsmittel	1	1	100,0	1	0	0,0	0	0,0	-1	-100,0	-100,0
415700	- von/aus Automaten	74	2	2,7	63	7	11,1	-11	-14,9	5	250,0	8,4
415710	- § 243 von/aus Automaten	74	1	1,4	57	6	10,5	-17	-23,0	5	500,0	9,1
415720	- § 244 von/aus Automaten	0	1	100,0	6	1	16,7	6	0,0	0	0,0	-83,3
425***	D. in/aus Warenhäusern pp 425*	1514	529	34,9	1774	982	55,4	260	17,2	453	85,6	20,5
425000	Sonst D. in/aus Warenh pp 4250	1110	216	19,5	901	223	24,8	-209	-18,8	7	3,2	5,3
425010	- § 243 StGB	1062	176	16,6	860	197	22,9	-202	-19,0	21	11,9	6,3

Schlüsselzahl der Tat	Gesamtzahl der Straftaten	01. - 12. 2010			01. - 12. 2011			Zu - oder Abnahme der				
		bekannt gewordene Fälle	aufgeklärte Fälle	Aufklärung in %	bekannt gewordene Fälle	aufgeklärte Fälle	Aufklärung in %	Straftaten		aufgeklärten Fälle		Aufklärungsquoten
1	2	3	4	5	6	7	8	Anzahl	in %	Anzahl	in %	13
425020	- § 244 (1) 1+2, 244a StGB	48	40	83,3	41	26	63,4	-7	-14,6	-14	-35,0	-19,9
425300	- v. Fahrrädern	9	4	44,4	38	20	52,6	29	322,2	16	400,0	8,2
425310	- § 243 v. Fahrrädern	9	4	44,4	34	16	47,1	25	277,8	12	300,0	2,7
425320	- § 244 v. Fahrrädern	0	0	0,0	4	4	100,0	4	0,0	4	0,0	100,0
425400	- v. Schusswaffen	1	0	0,0	11	8	72,7	10	1000,0	8	0,0	72,7
425410	- § 243 v. Schusswaffen	1	0	0,0	7	4	57,1	6	600,0	4	0,0	57,1
425420	- § 244 v. Schusswaffen	0	0	0,0	4	4	100,0	4	0,0	4	0,0	100,0
425500	- v. unbaren Zahlmitteln	8	0	0,0	10	4	40,0	2	25,0	4	0,0	40,0
425510	- § 243 unbar. Zahlmittel	8	0	0,0	7	1	14,3	-1	-12,5	1	0,0	14,3
425520	- § 244 unbar. Zahlmittel	0	0	0,0	3	3	100,0	3	0,0	3	0,0	100,0
426***	Ladendiebstahl 426*	386	309	80,1	814	727	89,3	428	110,9	418	135,3	9,2
426000	Sonstiger Ladendiebstahl 4260	386	309	80,1	814	727	89,3	428	110,9	418	135,3	9,2
426010	- § 243 Ladendiebstahl	314	245	78,0	666	582	87,4	352	112,1	337	137,6	9,4
426020	- § 244 Ladendiebstahl	72	64	88,9	148	145	98,0	76	105,6	81	126,6	9,1
435***	Wohnungseinbruchdiebstahl 435*	7536	516	6,8	6482	539	8,3	-1054	-14,0	23	4,5	1,5
435000	- v. sonst Gut (ohne TWE)	3785	201	5,3	3497	251	7,2	-288	-7,6	50	24,9	1,9
435400	- v. Schusswaffen (ohne TWE)	2	1	50,0	3	0	0,0	1	50,0	-1	-100,0	-50,0
435500	- v. unbar. Zahlmit. (o. TWE)	41	3	7,3	64	12	18,8	23	56,1	9	300,0	11,5
435800	- v. Antiquit/Kunst/Sakral.	3	0	0,0	2	0	0,0	-1	-33,3	0	0,0	0,0
436***	Wohnungs-ED am Tag (TWE) 436*	3705	311	8,4	2916	276	9,5	-789	-21,3	-35	-11,3	1,1
436000	Sonstiger TWE 4360	3669	311	8,5	2869	268	9,3	-800	-21,8	-43	-13,8	0,8
436400	- v. Schusswaffen	3	0	0,0	3	1	33,3	0	0,0	1	0,0	33,3
436500	- v. unbaren Zahlungsmitteln	30	0	0,0	39	4	10,3	9	30,0	4	0,0	10,3
436800	- v. Antiquit/Kunst/Sakral.	3	0	0,0	5	3	60,0	2	66,7	3	0,0	60,0
440***	D. in/a. Boden/Keller pp 440*	3084	120	3,9	4555	81	1,8	1471	47,7	-39	-32,5	-2,1
440000	Sonst. D. in/a. Boden pp 4400	2313	104	4,5	3427	70	2,0	1114	48,2	-34	-32,7	-2,5
440010	- § 243 StGB	2311	104	4,5	3383	67	2,0	1072	46,4	-37	-35,6	-2,5
440020	- § 244 (1) 1+2, 244a StGB	2	0	0,0	44	3	6,8	42	2100,0	3	0,0	6,8
440300	- v. Fahrrädern	771	16	2,1	1128	11	1,0	357	46,3	-5	-31,3	-1,1
440310	- § 243 v. Fahrrädern	769	15	2,0	1113	11	1,0	344	44,7	-4	-26,7	-1,0
440320	- § 244 v. Fahrrädern	2	1	50,0	15	0	0,0	13	650,0	-1	-100,0	-50,0
445***	D. in/a. Roh-/Neubau pp 445*	599	37	6,2	630	38	6,0	31	5,2	1	2,7	-0,2
445000	Sonst. D. in/a. Rohbau pp 4450	557	37	6,6	605	35	5,8	48	8,6	-2	-5,4	-0,8
445010	- § 243 StGB	548	31	5,7	600	32	5,3	52	9,5	1	3,2	-0,4
445020	- § 244 (1) 1+2, 244a StGB	9	6	66,7	5	3	60,0	-4	-44,4	-3	-50,0	-6,7
445100	- v. Kraftwagen	38	0	0,0	20	3	15,0	-18	-47,4	3	0,0	15,0
445110	- § 243 v. Kraftwagen	38	0	0,0	19	3	15,8	-19	-50,0	3	0,0	15,8

Schlüsselzahl der Tat	Gesamtzahl der Straftaten	01. - 12. 2010			01. - 12. 2011			Zu - oder Abnahme der				
		bekannt gewordene Fälle	aufgeklärte Fälle	Aufklärung in %	bekannt gewordene Fälle	aufgeklärte Fälle	Aufklärung in %	Straftaten		aufgeklärten Fälle		Aufklärungsquoten
								Anzahl	in %	Anzahl	in %	
1	2	3	4	5	6	7	8	9	10	11	12	13
445120	- § 244 v. Kraftwagen	0	0	0,0	1	0	0,0	1	0,0	0	0,0	0,0
445500	- v. unbaren Zahlungsmitteln	4	0	0,0	5	0	0,0	1	25,0	0	0,0	0,0
445510	- § 243 unbar. Zahlungsmittel	4	0	0,0	4	0	0,0	0	0,0	0	0,0	0,0
445520	- § 244 unbar. Zahlungsmittel	0	0	0,0	1	0	0,0	1	0,0	0	0,0	0,0
450***	Diebstahl in/aus Kfz 450*	13610	459	3,4	11951	435	3,6	-1659	-12,2	-24	-5,2	0,2
450000	Sonst. Diebst. in/aus Kfz 4500	13270	450	3,4	11581	423	3,7	-1689	-12,7	-27	-6,0	0,3
450010	- § 243 StGB	13265	445	3,4	11497	366	3,2	-1768	-13,3	-79	-17,8	-0,2
450020	- § 244 (1) 1+2, 244a StGB	5	5	100,0	84	57	67,9	79	1580,0	52	1040,0	-32,1
450200	- v. Moped/Krad	16	3	18,8	19	0	0,0	3	18,8	-3	-100,0	-18,8
450210	- § 243 v. Moped/Krad	15	2	13,3	19	0	0,0	4	26,7	-2	-100,0	-13,3
450220	- § 244 v. Moped/Krad	1	1	100,0	0	0	0,0	-1	-100,0	-1	-100,0	-100,0
450300	- v. Fahrrädern	40	1	2,5	12	2	16,7	-28	-70,0	1	100,0	14,2
450310	- § 243 v. Fahrrädern	40	1	2,5	11	2	18,2	-29	-72,5	1	100,0	15,7
450320	- § 244 v. Fahrrädern	0	0	0,0	1	0	0,0	1	0,0	0	0,0	0,0
450500	- v. unbaren Zahlungsmitteln	284	5	1,8	339	10	2,9	55	19,4	5	100,0	1,1
450510	- § 243 unbar. Zahlungsmittel	282	5	1,8	332	10	3,0	50	17,7	5	100,0	1,2
450520	- § 244 unbar. Zahlungsmittel	2	0	0,0	7	0	0,0	5	250,0	0	0,0	0,0
455000	Diebstahl an Kfz 4550	448	23	5,1	362	28	7,7	-86	-19,2	5	21,7	2,6
455010	- § 243 StGB	446	21	4,7	359	26	7,2	-87	-19,5	5	23,8	2,5
455020	- § 244 (1) 1+2, 244a StGB	2	2	100,0	3	2	66,7	1	50,0	0	0,0	-33,3
471000	Diebstahl v. BtM aus Apoth.	1	0	0,0	0	0	0,0	-1	-100,0	0	0,0	0,0
471010	- § 243 StGB	1	0	0,0	0	0	0,0	-1	-100,0	0	0,0	0,0
473000	Diebstahl v. BtM aus Krkhs.	3	1	33,3	3	1	33,3	0	0,0	0	0,0	0,0
473010	- § 243 StGB	3	1	33,3	2	1	50,0	-1	-33,3	0	0,0	16,7
473020	- § 244 (1) 1+2, 244a StGB	0	0	0,0	1	0	0,0	1	0,0	0	0,0	0,0
490000	Sonstiger Taschendiebstahl	41	27	65,9	73	25	34,2	32	78,0	-2	-7,4	-31,7
490010	Sonst. Taschend. § 243 StGB	35	22	62,9	48	22	45,8	13	37,1	0	0,0	-17,1
490020	Sonst. Td. § 244, 244a StGB	6	5	83,3	25	3	12,0	19	316,7	-2	-40,0	-71,3
490500	- Td. v. unbaren Zahlungsmitteln	16	3	18,8	28	6	21,4	12	75,0	3	100,0	2,6
490510	- § 243 unbar. Zahlungsmittel	14	3	21,4	20	3	15,0	6	42,9	0	0,0	-6,4
490520	- § 244 unbar. Zahlungsmittel	2	0	0,0	8	3	37,5	6	300,0	3	0,0	37,5
4910**	Schw. D. v. Sportschiff/Boot	24	0	0,0	26	7	26,9	2	8,3	7	0,0	26,9
491010	- § 243 StGB	24	0	0,0	26	7	26,9	2	8,3	7	0,0	26,9
4920**	Schw. D. v. Außenbordmotoren	17	0	0,0	29	6	20,7	12	70,6	6	0,0	20,7
492010	- § 243 StGB	17	0	0,0	29	6	20,7	12	70,6	6	0,0	20,7
4930**	Schw D. in/a. Sportsch./Boot	49	9	18,4	18	1	5,6	-31	-63,3	-8	-88,9	-12,8
493010	- § 243 StGB	49	9	18,4	18	1	5,6	-31	-63,3	-8	-88,9	-12,8

Schlüsselzahl der Tat	Gesamtzahl der Straftaten	01. - 12. 2010			01. - 12. 2011			Zu - oder Abnahme der				
		bekannt gewordene Fälle	aufgeklärte Fälle	Aufklärung in %	bekannt gewordene Fälle	aufgeklärte Fälle	Aufklärung in %	Straftaten		aufgeklärten Fälle		Aufklärungsquoten
								Anzahl	in %	Anzahl	in %	
1	2	3	4	5	6	7	8	9	10	11	12	13
*****	Diebstahl insgesamt	102955	20599	20,0	107590	21727	20,2	4635	4,5	1128	5,5	0,2
****1**	Von Kraftwagen/unbef. Benutzen	2326	212	9,1	2313	192	8,3	-13	-0,6	-20	-9,4	-0,8
***2**	Von Moped/Krad/unbef. Benutzen	1127	133	11,8	936	79	8,4	-191	-16,9	-54	-40,6	-3,4
***3**	Von Fahrrad/unbefugt. Benutzen	11241	493	4,4	13488	523	3,9	2247	20,0	30	6,1	-0,5
***4**	Von Schusswaffe	20	5	25,0	30	11	36,7	10	50,0	6	120,0	11,7
***5**	Von unbaren Zahlungsmitteln	12763	284	2,2	12265	255	2,1	-498	-3,9	-29	-10,2	-0,1
***7**	Von/aus Automat	384	44	11,5	288	37	12,8	-96	-25,0	-7	-15,9	1,3
***8**	V. Antiquit/Kunst-/sagr Geg-st	43	10	23,3	39	10	25,6	-4	-9,3	0	0,0	2,3
*05***	D. in/aus Bank/Spark./Postfil.	114	11	9,6	212	81	38,2	98	86,0	70	636,4	28,6
*10***	D. in/aus Büroräumen pp.	5559	711	12,8	5674	777	13,7	115	2,1	66	9,3	0,9
*15***	D. in/aus Gastst/Hot/Pens/Kan	5039	368	7,3	4850	343	7,1	-189	-3,8	-25	-6,8	-0,2
*25***	D. in/aus Warenhäusern pp.	18006	13877	77,1	18572	14622	78,7	566	3,1	745	5,4	1,6
*26***	Ladendiebstahl	14407	13355	92,7	15241	14167	93,0	834	5,8	812	6,1	0,3
*35***	D. in/aus Wohnungen	9230	1106	12,0	8551	1238	14,5	-679	-7,4	132	11,9	2,5
*40***	D. in/a. Boden-/Kellerr/Waschk	3527	146	4,1	5048	100	2,0	1521	43,1	-46	-31,5	-2,1
*45***	D. in/a. Roh-/Neubau/Baustelle	1061	100	9,4	1124	104	9,3	63	5,9	4	4,0	-0,1
*50***	Diebstahl in/aus Kraftfahrzeug	14581	561	3,8	13030	517	4,0	-1551	-10,6	-44	-7,8	0,2
*550**	Diebstahl an Kraftfahrzeug	4150	129	3,1	4382	150	3,4	232	5,6	21	16,3	0,3
*710**	Von BtM aus Apotheke	1	0	0,0	0	0	0,0	-1	-100,0	0	0,0	0,0
*730**	Von BtM aus Krankenhaus	8	3	37,5	8	1	12,5	0	0,0	-2	-66,7	-25,0
*90***	Taschendiebstahl	12141	312	2,6	12516	348	2,8	375	3,1	36	11,5	0,2
500000	Vermögens- und Fälschungsdel.	40239	29283	72,8	39506	26722	67,6	-733	-1,8	-2561	-8,7	-5,2
510000	Betrug	35117	25949	73,9	33582	22939	68,3	-1535	-4,4	-3010	-11,6	-5,6
511000	Waren- und Warenkreditbetrug	7690	4935	64,2	9276	6345	68,4	1586	20,6	1410	28,6	4,2
511100	Betrüger. Erlangen von Kfz.	13	11	84,6	11	10	90,9	-2	-15,4	-1	-9,1	6,3
511200	Sonstiger Warenkreditbetrug	5496	3240	59,0	5474	3202	58,5	-22	-0,4	-38	-1,2	-0,5
511201	Tankbetrug	2656	927	34,9	2831	1146	40,5	175	6,6	219	23,6	5,6
511279	Weit. Arten d. Warenkreditbetr	2840	2313	81,4	2643	2056	77,8	-197	-6,9	-257	-11,1	-3,6
511300	Warenbetrug	2181	1684	77,2	3791	3133	82,6	1610	73,8	1449	86,0	5,4
512000	Grundstücks- und Baubetrug	5	4	80,0	4	3	75,0	-1	-20,0	-1	-25,0	-5,0
513000	Beteiligungs-/Kapitalanl-betr.	767	763	99,5	361	356	98,6	-406	-52,9	-407	-53,3	-0,9
513100	Prospektbetrug	0	0	0,0	2	2	100,0	2	0,0	2	0,0	100,0
513200	Anlagebetrug	749	747	99,7	355	351	98,9	-394	-52,6	-396	-53,0	-0,8
513300	Betrug bei Börsenspekulationen	0	0	0,0	1	1	100,0	1	0,0	1	0,0	100,0
513400	Beteiligungsbetrug	8	8	100,0	2	2	100,0	-6	-75,0	-6	-75,0	0,0
513500	Kautionsbetrug	9	7	77,8	1	0	0,0	-8	-88,9	-7	-100,0	-77,8
513600	Umschuldungsbetrug	1	1	100,0	0	0	0,0	-1	-100,0	-1	-100,0	-100,0

Schlüsselzahl der Tat	Gesamtzahl der Straftaten	01. - 12. 2010			01. - 12. 2011			Zu - oder Abnahme der				
		bekannt gewordene Fälle	aufgeklärte Fälle	Aufklärung in %	bekannt gewordene Fälle	aufgeklärte Fälle	Aufklärung in %	Straftaten		aufgeklärten Fälle		Aufklärungsquoten
1	2	3	4	5	6	7	8	Anzahl	in %	Anzahl	in %	13
514000	Geldkreditbetrug	173	151	87,3	143	124	86,7	-30	-17,3	-27	-17,9	-0,6
514100	Kreditbetrug	8	7	87,5	6	6	100,0	-2	-25,0	-1	-14,3	12,5
514200	Subventionsbetrug	6	6	100,0	4	4	100,0	-2	-33,3	-2	-33,3	0,0
514300	Kreditbetrug	156	137	87,8	130	113	86,9	-26	-16,7	-24	-17,5	-0,9
514400	Wechselbetrug	2	0	0,0	0	0	0,0	-2	-100,0	0	0,0	0,0
514500	Wertpapierbetrug	1	1	100,0	3	1	33,3	2	200,0	0	0,0	-66,7
515000	Erschleichen von Leistungen	13075	13016	99,5	9541	9492	99,5	-3534	-27,0	-3524	-27,1	0,0
515001	Beförderungsererschleichung	13037	12987	99,6	9420	9383	99,6	-3617	-27,7	-3604	-27,8	0,0
515079	Sonst. Erschl. V. Leist.	38	29	76,3	121	109	90,1	83	218,4	80	275,9	13,8
516000	B. m. rewidr. erl. unb. Zahl-m	4167	985	23,6	4647	848	18,2	480	11,5	-137	-13,9	-5,4
516200	Davon Debitk. ohne PIN	757	175	23,1	788	152	19,3	31	4,1	-23	-13,1	-3,8
516300	Debitkarten mit PIN	1800	237	13,2	2420	297	12,3	620	34,4	60	25,3	-0,9
516400	Kreditkarten	777	363	46,7	565	143	25,3	-212	-27,3	-220	-60,6	-21,4
516500	Daten von Zahlungskarten	618	93	15,0	597	142	23,8	-21	-3,4	49	52,7	8,8
516900	Sonst. unbare Zahlungsmittel	215	117	54,4	277	114	41,2	62	28,8	-3	-2,6	-13,2
517000	Sonstiger Betrug	9240	6095	66,0	9610	5771	60,1	370	4,0	-324	-5,3	-5,9
517100	Leistungsbetrug	875	622	71,1	821	556	67,7	-54	-6,2	-66	-10,6	-3,4
517200	Leistungskreditbetrug	736	551	74,9	683	437	64,0	-53	-7,2	-114	-20,7	-10,9
517300	Arbeitsvermittlungsbetrug	7	7	100,0	1	0	0,0	-6	-85,7	-7	-100,0	-100,0
517400	Betr. z.N. Vers./Vers.-missbr.	94	84	89,4	85	74	87,1	-9	-9,6	-10	-11,9	-2,3
517410	Betrug z. N. Versicherungen	91	81	89,0	78	67	85,9	-13	-14,3	-14	-17,3	-3,1
517420	Versicherungsmissbrauch	3	3	100,0	7	7	100,0	4	133,3	4	133,3	0,0
517500	Computerbetrug	733	199	27,1	700	200	28,6	-33	-4,5	1	0,5	1,5
517600	Provisionsbetrug	44	36	81,8	70	56	80,0	26	59,1	20	55,6	-1,8
517700	B. z.N. Soz-vers./-Vers-träger	72	70	97,2	59	57	96,6	-13	-18,1	-13	-18,6	-0,6
517800	Sonstiger Sozialleistungsbetr.	201	199	99,0	217	215	99,1	16	8,0	16	8,0	0,1
517900	Betr. m. Zug.-ber. zu Komm.-d.	141	60	42,6	53	15	28,3	-88	-62,4	-45	-75,0	-14,3
518100	Abrechnungsbetrug	262	181	69,1	278	184	66,2	16	6,1	3	1,7	-2,9
518110	- im Gesundheitswesen	58	56	96,6	74	72	97,3	16	27,6	16	28,6	0,7
518179	Sonstiger Abrechnungsbetrug	204	125	61,3	204	112	54,9	0	0,0	-13	-10,4	-6,4
518200	Einmietbetrug	116	113	97,4	101	91	90,1	-15	-12,9	-22	-19,5	-7,3
518300	Kontoeröffn.-/Überweis.-betr.	850	471	55,4	1043	577	55,3	193	22,7	106	22,5	-0,1
518310	Kontoeröffnungsbetrug	196	109	55,6	192	53	27,6	-4	-2,0	-56	-51,4	-28,0
518320	Überweisungsbetrug	654	362	55,4	851	524	61,6	197	30,1	162	44,8	6,2
518400	Zechbetrug	292	250	85,6	240	207	86,3	-52	-17,8	-43	-17,2	0,7
518800	Kreditvermittlungsbetrug	10	9	90,0	14	14	100,0	4	40,0	5	55,6	10,0
518900	Sonstige Betrugsarten	4807	3243	67,5	5245	3088	58,9	438	9,1	-155	-4,8	-8,6

Schlüsselzahl der Tat	Gesamtzahl der Straftaten	01. - 12. 2010			01. - 12. 2011			Zu - oder Abnahme der				
		bekannt gewordene Fälle	aufgeklärte Fälle	Aufklärung in %	bekannt gewordene Fälle	aufgeklärte Fälle	Aufklärung in %	Straftaten		aufgeklärten Fälle		Aufklärungsquoten
								Anzahl	in %	Anzahl	in %	
1	2	3	4	5	6	7	8	9	10	11	12	13
520000	Veruntreuungen	364	346	95,1	513	482	94,0	149	40,9	136	39,3	-1,1
521000	Untreue	147	142	96,6	283	279	98,6	136	92,5	137	96,5	2,0
521079	Sonstige Untreue	145	140	96,6	251	247	98,4	106	73,1	107	76,4	1,8
521100	Untreue bei Kapitalanlageges.	2	2	100,0	32	32	100,0	30	1500,0	30	1500,0	0,0
522000	Vorenth./Veruntr. v. Arb-entg.	123	116	94,3	126	121	96,0	3	2,4	5	4,3	1,7
523000	Missbr. v. Scheck-/Kreditkart.	94	88	93,6	104	82	78,8	10	10,6	-6	-6,8	-14,8
530000	Unterschlagung	3272	1812	55,4	3835	2086	54,4	563	17,2	274	15,1	-1,0
530079	sonst. Unterschlagung ohne Kfz	3026	1597	52,8	3585	1863	52,0	559	18,5	266	16,7	-0,8
531000	Unterschlagung von Kfz	246	215	87,4	250	223	89,2	4	1,6	8	3,7	1,8
540000	Urkundenfälschung	1370	1099	80,2	1436	1136	79,1	66	4,8	37	3,4	-1,1
540001	Sonst. Urkundenfälschung § 267	883	742	84,0	966	835	86,4	83	9,4	93	12,5	2,4
540002	Mittelbare Falschbeurkundung	83	82	98,8	59	51	86,4	-24	-28,9	-31	-37,8	-12,4
540003	Verändern amtlicher Ausweise	18	18	100,0	11	11	100,0	-7	-38,9	-7	-38,9	0,0
540004	Urkundenunterdrückung pp § 274	9	9	100,0	10	7	70,0	1	11,1	-2	-22,2	-30,0
540005	Vorber. Fälsch. amtl. Ausweise	2	2	100,0	2	2	100,0	0	0,0	0	0,0	0,0
540006	Verschaffen falsch amtl. Ausw.	20	20	100,0	25	25	100,0	5	25,0	5	25,0	0,0
540007	Fälschung Gesundheitszeugnisse	0	0	0,0	1	1	100,0	1	0,0	1	0,0	100,0
540008	Ausst. unr. Gesundheitszeugnis	0	0	0,0	3	3	100,0	3	0,0	3	0,0	100,0
540010	Missbrauch von Ausweispapieren	168	151	89,9	175	156	89,1	7	4,2	5	3,3	-0,8
541000	Fälsch. techn. Aufzeichnungen	4	4	100,0	3	1	33,3	-1	-25,0	-3	-75,0	-66,7
541001	Manipulation Fahrtenschreiber	0	0	0,0	1	0	0,0	1	0,0	0	0,0	0,0
541079	Sonst. Fälschung techn. Aufz.	4	4	100,0	2	1	50,0	-2	-50,0	-3	-75,0	-50,0
542000	Fälschung zur Erlangung v. BtM	76	44	57,9	66	27	40,9	-10	-13,2	-17	-38,6	-17,0
543000	F. Daten/T. Rechtsverk. bei DV	107	27	25,2	115	17	14,8	8	7,5	-10	-37,0	-10,4
543010	- § 269 StGB	97	24	24,7	109	15	13,8	12	12,4	-9	-37,5	-10,9
543020	- § 270 StGB	10	3	30,0	6	2	33,3	-4	-40,0	-1	-33,3	3,3
550000	Geld-/Wertzeichenfälschung pp.	94	55	58,5	117	56	47,9	23	24,5	1	1,8	-10,6
550010	Gewerbs-/bandenm Geldfälschung	1	1	100,0	0	0	0,0	-1	-100,0	-1	-100,0	-100,0
551000	Geld-/Wertzeichenfälschung	7	7	100,0	4	3	75,0	-3	-42,9	-4	-57,1	-25,0
551010	Geldfälsch ohne § 146 I 3 StGB	7	7	100,0	3	3	100,0	-4	-57,1	-4	-57,1	0,0
551030	Vorber. Fälschung Geld/Wertz.	0	0	0,0	1	0	0,0	1	0,0	0	0,0	0,0
552000	Inverkehrbringen v. Falschgeld	39	39	100,0	30	30	100,0	-9	-23,1	-9	-23,1	0,0
552010	- gem. § 146 Abs. 1 Nr. 3 StGB	23	23	100,0	15	15	100,0	-8	-34,8	-8	-34,8	0,0
552020	- gem. § 147 StGB	16	16	100,0	15	15	100,0	-1	-6,3	-1	-6,3	0,0
553000	F. Zahl-kart./Scheck/Wechsel	47	8	17,0	83	23	27,7	36	76,6	15	187,5	10,7
553100	Gebr. Zahl-kart./Schecks pp	43	8	18,6	75	23	30,7	32	74,4	15	187,5	12,1
553110	- ohne Garantiefunktion	2	0	0,0	3	0	0,0	1	50,0	0	0,0	0,0

Schlüsselzahl der Tat	Gesamtzahl der Straftaten	01. - 12. 2010			01. - 12. 2011			Zu - oder Abnahme der				
		bekannt gewordene Fälle	aufgeklärte Fälle	Aufklärung in %	bekannt gewordene Fälle	aufgeklärte Fälle	Aufklärung in %	Straftaten		aufgeklärten Fälle		Aufklärungsquoten
1	2	3	4	5	6	7	8	9	10	11	12	13
553120	- mit Garantiefunktion	41	8	19,5	72	23	31,9	31	75,6	15	187,5	12,4
553200	Sonstige Hdl./Schecks/Wechsel	4	0	0,0	8	0	0,0	4	100,0	0	0,0	0,0
553210	- ohne Garantiefunktion	1	0	0,0	2	0	0,0	1	100,0	0	0,0	0,0
553220	- mit Garantiefunktion	3	0	0,0	6	0	0,0	3	100,0	0	0,0	0,0
560000	Insolvenzstraft. (283, 283a-d)	22	22	100,0	23	23	100,0	1	4,5	1	4,5	0,0
561000	Bankrott	19	19	100,0	7	7	100,0	-12	-63,2	-12	-63,2	0,0
562000	Bes. schw. Fall des Bankrotts	1	1	100,0	11	11	100,0	10	1000,0	10	1000,0	0,0
563000	Verletzung d. Buchführungspf.	1	1	100,0	3	3	100,0	2	200,0	2	200,0	0,0
564000	Gläubigerbegünstigung	1	1	100,0	2	2	100,0	1	100,0	1	100,0	0,0
600000	Sonst. Straftatbest. gem. StGB	36909	16847	45,6	37235	16012	43,0	326	0,9	-835	-5,0	-2,6
610000	Erpressung	138	107	77,5	151	120	79,5	13	9,4	13	12,1	2,0
610001	Schutzgelderpressung	3	2	66,7	0	0	0,0	-3	-100,0	-2	-100,0	-66,7
610079	Sonstige Erpressung	131	102	77,9	146	115	78,8	15	11,5	13	12,7	0,9
611000	Erpressung auf sex. Grundlage	4	3	75,0	5	5	100,0	1	25,0	2	66,7	25,0
620000	Widerst g. Staatsgew/öff. Ordn	4901	4306	87,9	4694	3994	85,1	-207	-4,2	-312	-7,2	-2,8
620001	- § 126 StGB	69	45	65,2	72	33	45,8	3	4,3	-12	-26,7	-19,4
620002	- § 127 StGB	0	0	0,0	1	0	0,0	1	0,0	0	0,0	0,0
620003	- § 129 StGB	0	0	0,0	2	2	100,0	2	0,0	2	0,0	100,0
620005	- § 132 StGB	51	24	47,1	36	15	41,7	-15	-29,4	-9	-37,5	-5,4
620006	- § 132a StGB	29	26	89,7	23	19	82,6	-6	-20,7	-7	-26,9	-7,1
620007	- § 133 StGB	13	3	23,1	12	5	41,7	-1	-7,7	2	66,7	18,6
620009	- § 136 StGB	67	22	32,8	46	17	37,0	-21	-31,3	-5	-22,7	4,2
620010	- § 138 StGB	2	2	100,0	1	1	100,0	-1	-50,0	-1	-50,0	0,0
620011	- § 140 StGB	0	0	0,0	1	1	100,0	1	0,0	1	0,0	100,0
620013	- § 145 StGB	554	275	49,6	567	217	38,3	13	2,3	-58	-21,1	-11,3
620014	- § 145a StGB	5	5	100,0	13	12	92,3	8	160,0	7	140,0	-7,7
621000	Widerst. gegen d. Staatsgewalt	981	967	98,6	1001	962	96,1	20	2,0	-5	-0,5	-2,5
621010	Öffentl. Auff. zu Straftaten	8	4	50,0	12	4	33,3	4	50,0	0	0,0	-16,7
621020	Widerst. g. Vollstreckungsbea.	942	935	99,3	953	927	97,3	11	1,2	-8	-0,9	-2,0
621021	Widerst. g. Polizeivollzugsbea.	922	916	99,3	941	915	97,2	19	2,1	-1	-0,1	-2,1
621029	Sonst. Widerst. g. § 113 StGB	20	19	95,0	12	12	100,0	-8	-40,0	-7	-36,8	5,0
621030	Widerst. g. gleichgest. Pers.	1	1	100,0	3	3	100,0	2	200,0	2	200,0	0,0
621040	Gefangenenbefreiung	30	27	90,0	33	28	84,8	3	10,0	1	3,7	-5,2
622000	Hausfriedensbr. insg. 123, 124	2746	2631	95,8	2529	2416	95,5	-217	-7,9	-215	-8,2	-0,3
622100	Hausfriedensbruch § 123 StGB	2745	2631	95,8	2528	2416	95,6	-217	-7,9	-215	-8,2	-0,2
622200	Schw. Hausfriedensb.§ 124 StGB	1	0	0,0	1	0	0,0	0	0,0	0	0,0	0,0
623000	Landfriedensbruch	114	61	53,5	112	35	31,3	-2	-1,8	-26	-42,6	-22,2

Schlüsselzahl der Tat	Gesamtzahl der Straftaten	01. - 12. 2010			01. - 12. 2011			Zu - oder Abnahme der				
		bekannt gewordene Fälle	aufgeklärte Fälle	Aufklärung in %	bekannt gewordene Fälle	aufgeklärte Fälle	Aufklärung in %	Straftaten		aufgeklärten Fälle		Aufklärungsquoten
1	2	3	4	5	6	7	8	Anzahl	in %	Anzahl	in %	13
623010	Landfriedensbruch § 125 StGB	76	37	48,7	77	21	27,3	1	1,3	-16	-43,2	-21,4
623020	Bes. schw. Landfr. § 125a StGB	38	24	63,2	35	14	40,0	-3	-7,9	-10	-41,7	-23,2
624000	Vortäuschen einer Straftat	240	232	96,7	252	242	96,0	12	5,0	10	4,3	-0,7
624010	- gegen die sex. Selbstbest.	26	25	96,2	12	12	100,0	-14	-53,8	-13	-52,0	3,8
624079	- einer sonstigen Straftat	126	118	93,7	153	143	93,5	27	21,4	25	21,2	-0,2
624100	Vortäuschen eines Raubes	42	42	100,0	50	50	100,0	8	19,0	8	19,0	0,0
624200	Vortäuschen eines Diebstahls	46	47	102,2	37	37	100,0	-9	-19,6	-10	-21,3	-2,2
624201	Vortäuschen eines Kfz-Diebst.	14	15	107,1	11	11	100,0	-3	-21,4	-4	-26,7	-7,1
624279	Vortäusch. ein. sonst. Diebst.	32	32	100,0	26	26	100,0	-6	-18,8	-6	-18,8	0,0
626000	Gewaltdarstellung	4	2	50,0	8	6	75,0	4	100,0	4	200,0	25,0
626079	Sonstige Gewaltdarstellung	2	1	50,0	6	4	66,7	4	200,0	3	300,0	16,7
626100	Schriften an Pers. u. 18 Jahre	2	1	50,0	2	2	100,0	0	0,0	1	100,0	50,0
627000	Volksverhetzung	26	11	42,3	18	11	61,1	-8	-30,8	0	0,0	18,8
630000	Begün./Strafvereit./Hehler./Geldw	595	528	88,7	680	620	91,2	85	14,3	92	17,4	2,5
630010	Begünstigung	2	2	100,0	4	3	75,0	2	100,0	1	50,0	-25,0
630020	Strafvereitelung	27	27	100,0	20	19	95,0	-7	-25,9	-8	-29,6	-5,0
631000	Hehlerei von Kfz	62	48	77,4	45	35	77,8	-17	-27,4	-13	-27,1	0,4
631079	Hehlerei von Kfz § 259 StGB	38	24	63,2	42	32	76,2	4	10,5	8	33,3	13,0
631100	Gewerbsmäßige Hehlerei v. Kfz.	22	22	100,0	3	3	100,0	-19	-86,4	-19	-86,4	0,0
631200	Bandenhehlerei von Kfz.	1	1	100,0	0	0	0,0	-1	-100,0	-1	-100,0	-100,0
631300	Gewerbsm. Bandenhehl. v. Kfz.	1	1	100,0	0	0	0,0	-1	-100,0	-1	-100,0	-100,0
632000	Sonstige Hehlerei	389	348	89,5	399	379	95,0	10	2,6	31	8,9	5,5
632079	Sonstige Hehlerei § 259 StGB	339	303	89,4	356	338	94,9	17	5,0	35	11,6	5,5
632100	Sonst. gewerbsmäßige Hehlerei	48	43	89,6	37	35	94,6	-11	-22,9	-8	-18,6	5,0
632200	Sonstige Bandenhehlerei	0	0	0,0	1	1	100,0	1	0,0	1	0,0	100,0
632300	Sonst. gewerbsm. Bandenhehler.	2	2	100,0	5	5	100,0	3	150,0	3	150,0	0,0
633000	Geldw./Verschl. unr. Verm-werte	115	103	89,6	212	184	86,8	97	84,3	81	78,6	-2,8
640000	Brandstift./Herbeif. Brandgef.	611	203	33,2	719	190	26,4	108	17,7	-13	-6,4	-6,8
640010	Fahrlässige Brandstiftung	136	96	70,6	152	97	63,8	16	11,8	1	1,0	-6,8
640020	Fahrl. Herbeiführen Brandgef.	16	7	43,8	12	2	16,7	-4	-25,0	-5	-71,4	-27,1
641000	Vors. Brandstift./Herbeif -gef	459	100	21,8	555	91	16,4	96	20,9	-9	-9,0	-5,4
641010	Vorsätzliche Brandstiftung	335	53	15,8	447	53	11,9	112	33,4	0	0,0	-3,9
641020	Schwere Brandstiftung	111	39	35,1	93	32	34,4	-18	-16,2	-7	-17,9	-0,7
641030	Besonders schw. Brandstiftung	9	6	66,7	12	4	33,3	3	33,3	-2	-33,3	-33,4
641050	Vors. Herbeiführen Brandgefahr	4	2	50,0	3	2	66,7	-1	-25,0	0	0,0	16,7
650000	Wettbew.-/Korrupt.-/Amtdel.	282	242	85,8	276	191	69,2	-6	-2,1	-51	-21,1	-16,6
651000	Vorteilsannahme/Bestechlichk.	58	58	100,0	60	7	11,7	2	3,4	-51	-87,9	-88,3

Schlüsselzahl der Tat	Gesamtzahl der Straftaten	01. - 12. 2010			01. - 12. 2011			Zu - oder Abnahme der Straftaten aufgeklärten Fälle				
		bekannt gewordene Fälle	aufgeklärte Fälle	Aufklärung in %	bekannt gewordene Fälle	aufgeklärte Fälle	Aufklärung in %	Anzahl	in %	Anzahl	in %	Aufklärungsquoten
		3	4	5	6	7	8	9	10	11	12	13
651100	Vorteilsannahme	12	12	100,0	53	2	3,8	41	341,7	-10	-83,3	-96,2
651200	Bestechlichkeit	34	34	100,0	6	5	83,3	-28	-82,4	-29	-85,3	-16,7
651300	Bestechl. (gew./Bandenmitgl.)	10	10	100,0	0	0	0,0	-10	-100,0	-10	-100,0	-100,0
651400	Bestechl. (sonst. schw. Fälle)	2	2	100,0	1	0	0,0	-1	-50,0	-2	-100,0	-100,0
652000	Vorteilsgewährung / Bestechung	47	42	89,4	17	17	100,0	-30	-63,8	-25	-59,5	10,6
652100	Vorteilsgewährung	16	16	100,0	5	5	100,0	-11	-68,8	-11	-68,8	0,0
652200	Bestechung	18	13	72,2	11	11	100,0	-7	-38,9	-2	-15,4	27,8
652300	Bestechung (gew./Bandenmitgl.)	12	12	100,0	1	1	100,0	-11	-91,7	-11	-91,7	0,0
652400	Bestechu. (sonst. schw. Fälle)	1	1	100,0	0	0	0,0	-1	-100,0	-1	-100,0	-100,0
655000	Sonstige Straftaten im Amt	135	101	74,8	143	113	79,0	8	5,9	12	11,9	4,2
655001	Strafvereitelung im Amt	12	9	75,0	24	17	70,8	12	100,0	8	88,9	-4,2
655002	Rechtsbeugung	2	2	100,0	3	2	66,7	1	50,0	0	0,0	-33,3
655004	Verfolgung Unschuldiger	5	5	100,0	5	5	100,0	0	0,0	0	0,0	0,0
655006	Falschbeurkundung im Amt	6	6	100,0	8	7	87,5	2	33,3	1	16,7	-12,5
655007	Gebührenüberhebung	2	2	100,0	2	2	100,0	0	0,0	0	0,0	0,0
655010	Verb. Mitt. über Gerichtsverh.	1	1	100,0	2	2	100,0	1	100,0	1	100,0	0,0
655011	Verletzung Steuergeheimnis	0	0	0,0	1	1	100,0	1	0,0	1	0,0	100,0
655100	Körperverletzung im Amt	104	75	72,1	93	75	80,6	-11	-10,6	0	0,0	8,5
655200	Verletz. d. Dienstgeheimnisses	3	1	33,3	5	2	40,0	2	66,7	1	100,0	6,7
657000	Bestechl./Bestechu-gesch. Verk.	42	41	97,6	56	54	96,4	14	33,3	13	31,7	-1,2
657100	Bestechl./Bestechu-gesch. Verk.	28	27	96,4	31	30	96,8	3	10,7	3	11,1	0,4
657110	- § 299 Abs. 1 und 2 StGB	28	27	96,4	27	26	96,3	-1	-3,6	-1	-3,7	-0,1
657120	- § 299 Abs. 3 StGB	0	0	0,0	4	4	100,0	4	0,0	4	0,0	100,0
657200	- § 300 Satz 2 Nr. 2 StGB	4	4	100,0	17	17	100,0	13	325,0	13	325,0	0,0
657300	- § 300 Satz 2 Nr. 1 StGB	10	10	100,0	8	7	87,5	-2	-20,0	-3	-30,0	-12,5
660000	Strafbarer Eigennutz	54	48	88,9	64	57	89,1	10	18,5	9	18,8	0,2
660010	Vereiteln Zwangsvollstreckung	5	5	100,0	3	3	100,0	-2	-40,0	-2	-40,0	0,0
660020	Pfandkehr	9	9	100,0	8	8	100,0	-1	-11,1	-1	-11,1	0,0
661000	Unerlaubtes Glücksspiel	5	5	100,0	6	6	100,0	1	20,0	1	20,0	0,0
661010	Veranstaltung unerl. Glückssp.	4	4	100,0	5	5	100,0	1	25,0	1	25,0	0,0
661020	Beteiligung am unerl Glückssp.	1	1	100,0	1	1	100,0	0	0,0	0	0,0	0,0
662000	Wilderei	30	26	86,7	40	35	87,5	10	33,3	9	34,6	0,8
662001	Fischwilderei	27	25	92,6	37	34	91,9	10	37,0	9	36,0	-0,7
662100	Jagdwilderei	3	1	33,3	3	1	33,3	0	0,0	0	0,0	0,0
663000	Wucher	5	3	60,0	7	5	71,4	2	40,0	2	66,7	11,4
670000	Sonstige Straftaten gemäß StGB	30328	11413	37,6	30651	10840	35,4	323	1,1	-573	-5,0	-2,2
670001	Falsche uneidliche Aussage	154	150	97,4	155	155	100,0	1	0,6	5	3,3	2,6

Schlüsselzahl der Tat	Gesamtzahl der Straftaten	01. - 12. 2010			01. - 12. 2011			Zu - oder Abnahme der				
		bekannt gewordene Fälle	aufgeklärte Fälle	Aufklärung in %	bekannt gewordene Fälle	aufgeklärte Fälle	Aufklärung in %	Straftaten		aufgeklärten Fälle		Aufklärungsquoten
								Anzahl	in %	Anzahl	in %	
1	2	3	4	5	6	7	8	9	10	11	12	13
670002	Meineid	4	4	100,0	3	3	100,0	-1	-25,0	-1	-25,0	0,0
670003	Falsche Vers. an Eides statt	68	68	100,0	93	91	97,8	25	36,8	23	33,8	-2,2
670005	Verleitung zur Falschaussage	4	3	75,0	0	0	0,0	-4	-100,0	-3	-100,0	-75,0
670006	Fahrlässiger Falscheid pp	1	1	100,0	0	0	0,0	-1	-100,0	-1	-100,0	-100,0
670007	Falsche Verdächtigung	272	261	96,0	292	284	97,3	20	7,4	23	8,8	1,3
670008	Beschimpf. v. Religionsgem. pp	0	0	0,0	3	1	33,3	3	0,0	1	0,0	33,3
670010	Störung einer Bestattungsfeier	1	1	100,0	0	0	0,0	-1	-100,0	-1	-100,0	-100,0
670011	Störung der Totenruhe	10	1	10,0	8	1	12,5	-2	-20,0	0	0,0	2,5
670013	Doppelehe	2	2	100,0	1	1	100,0	-1	-50,0	-1	-50,0	0,0
670014	Beischlaf zwischen Verwandten	1	1	100,0	1	1	100,0	0	0,0	0	0,0	0,0
670015	Verleumd pp geg Pers pol Leben	1	1	100,0	4	4	100,0	3	300,0	3	300,0	0,0
670016	Verletz Vertraulichkeit Wort	15	15	100,0	20	17	85,0	5	33,3	2	13,3	-15,0
670017	Verletzung Briefgeheimnis	87	26	29,9	106	38	35,8	19	21,8	12	46,2	5,9
670018	Verletzung Privatgeheimnis	17	13	76,5	19	14	73,7	2	11,8	1	7,7	-2,8
670020	Verletz Post-/Fernmeldegeheimn	597	577	96,6	35	14	40,0	-562	-94,1	-563	-97,6	-56,6
670021	Aussetzung	2	2	100,0	0	0	0,0	-2	-100,0	-2	-100,0	-100,0
670024	Gefährl Eingr Bahnverkehr pp	166	77	46,4	108	55	50,9	-58	-34,9	-22	-28,6	4,5
670025	Gefährl. Eingriff Straßenverk.	272	99	36,4	236	78	33,1	-36	-13,2	-21	-21,2	-3,3
670026	Störung öffentlicher Betriebe	9	1	11,1	10	4	40,0	1	11,1	3	300,0	28,9
670027	Störung von TK-Anlagen	1	0	0,0	48	40	83,3	47	4700,0	40	0,0	83,3
670029	Baufährdung	7	5	71,4	4	4	100,0	-3	-42,9	-1	-20,0	28,6
670030	Vollrausch	2	2	100,0	0	0	0,0	-2	-100,0	-2	-100,0	-100,0
670032	Unterlassene Hilfeleistung	43	37	86,0	44	32	72,7	1	2,3	-5	-13,5	-13,3
670033	Parteiverrat	5	5	100,0	4	4	100,0	-1	-20,0	-1	-20,0	0,0
670034	Verl. pers. Lebensber. d. Foto	44	30	68,2	45	34	75,6	1	2,3	4	13,3	7,4
670079	Sonst. weit. Straftat gem StGB	0	0	0,0	1	1	100,0	1	0,0	1	0,0	100,0
671000	Verletzung Unterhaltspflicht	179	179	100,0	162	160	98,8	-17	-9,5	-19	-10,6	-1,2
672000	Verl. Fürsorge-/Erziehungspfll.	54	51	94,4	71	72	101,4	17	31,5	21	41,2	7,0
673000	Beleidigung	5809	4983	85,8	6083	5246	86,2	274	4,7	263	5,3	0,4
673010	185 StGB (ohne sex. Grundlage)	4421	3951	89,4	4604	4151	90,2	183	4,1	200	5,1	0,8
673020	186 StGB (ohne sex. Grundlage)	218	175	80,3	217	185	85,3	-1	-0,5	10	5,7	5,0
673030	187 StGB (ohne sex. Grundlage)	228	198	86,8	224	182	81,3	-4	-1,8	-16	-8,1	-5,5
673100	Beleidigung auf sex. Grundlage	942	659	70,0	1038	728	70,1	96	10,2	69	10,5	0,1
673110	185 StGB (auf sex. Grundlage)	857	592	69,1	977	680	69,6	120	14,0	88	14,9	0,5
673120	186 StGB (auf sex. Grundlage)	44	35	79,5	28	21	75,0	-16	-36,4	-14	-40,0	-4,5
673130	187 StGB (auf sex. Grundlage)	41	32	78,0	33	27	81,8	-8	-19,5	-5	-15,6	3,8
674000	Sachbeschädigung	21630	4464	20,6	21923	4120	18,8	293	1,4	-344	-7,7	-1,8

Schlüsselzahl der Tat	Gesamtzahl der Straftaten	01. - 12. 2010			01. - 12. 2011			Zu - oder Abnahme der				
		bekannt gewordene Fälle	aufgeklärte Fälle	Aufklärung in %	bekannt gewordene Fälle	aufgeklärte Fälle	Aufklärung in %	Straftaten		aufgeklärten Fälle		Aufklärungsquoten
								Anzahl	in %	Anzahl	in %	
1	2	3	4	5	6	7	8	9	10	11	12	13
674010	- 303 StGB ohne 674100/674300	8308	2019	24,3	9004	2277	25,3	696	8,4	258	12,8	1,0
674011	- d. Graffiti o. 674111/674311	1241	114	9,2	1538	165	10,7	297	23,9	51	44,7	1,5
674012	- durch Feuer ohne 674312	855	109	12,7	796	99	12,4	-59	-6,9	-10	-9,2	-0,3
674019	- sonst Handl o. 674119/674319	6212	1796	28,9	6670	2013	30,2	458	7,4	217	12,1	1,3
674020	- 304 StGB ohne 674320	272	65	23,9	293	79	27,0	21	7,7	14	21,5	3,1
674021	- durch Graffiti ohne 674321	8	3	37,5	21	1	4,8	13	162,5	-2	-66,7	-32,7
674022	- durch Feuer ohne 674322	21	4	19,0	12	3	25,0	-9	-42,9	-1	-25,0	6,0
674029	- d. sonst. Handl. ohne 674329	243	58	23,9	260	75	28,8	17	7,0	17	29,3	4,9
674030	- 305 StGB ohne 674330	2	0	0,0	3	2	66,7	1	50,0	2	0,0	66,7
674100	Sachbeschädigung an Kfz	7959	1073	13,5	8413	936	11,1	454	5,7	-137	-12,8	-2,4
674111	- durch Graffiti	214	37	17,3	165	10	6,1	-49	-22,9	-27	-73,0	-11,2
674119	- durch sonstige Handlung	7723	1033	13,4	8234	926	11,2	511	6,6	-107	-10,4	-2,2
674180	- durch Feuer	22	3	13,6	14	0	0,0	-8	-36,4	-3	-100,0	-13,6
674200	Datenveränder./Computersabot.	99	26	26,3	125	25	20,0	26	26,3	-1	-3,8	-6,3
674210	Datenveränderung	88	24	27,3	105	20	19,0	17	19,3	-4	-16,7	-8,3
674220	Computersabotage	11	2	18,2	20	5	25,0	9	81,8	3	150,0	6,8
674300	Sonst Sachb auf Str./Weg/Platz	4958	1272	25,7	4069	796	19,6	-889	-17,9	-476	-37,4	-6,1
674310	- § 303 StGB	4748	1221	25,7	3895	759	19,5	-853	-18,0	-462	-37,8	-6,2
674311	- § 303 StGB durch Graffiti	2901	862	29,7	2088	478	22,9	-813	-28,0	-384	-44,5	-6,8
674312	- § 303 StGB durch Feuer	889	61	6,9	1030	41	4,0	141	15,9	-20	-32,8	-2,9
674319	- § 303 StGB d. sonst. Handl.	958	298	31,1	777	240	30,9	-181	-18,9	-58	-19,5	-0,2
674320	- § 304 StGB	210	51	24,3	170	36	21,2	-40	-19,0	-15	-29,4	-3,1
674321	- § 304 StGB durch Graffiti	4	1	25,0	2	1	50,0	-2	-50,0	0	0,0	25,0
674322	- § 304 StGB durch Feuer	28	4	14,3	28	3	10,7	0	0,0	-1	-25,0	-3,6
674329	- § 304 StGB d. sonst. Handl.	178	46	25,8	140	32	22,9	-38	-21,3	-14	-30,4	-2,9
674330	- § 305 StGB	0	0	0,0	4	1	25,0	4	0,0	1	0,0	25,0
674500	Zerstörung wichtiger Arbeitsm.	32	9	28,1	16	5	31,3	-16	-50,0	-4	-44,4	3,2
674519	- durch sonstige Handlung	32	9	28,1	16	5	31,3	-16	-50,0	-4	-44,4	3,2
675000	Sprengstoff-/Strahlungsverbr.	29	6	20,7	48	6	12,5	19	65,5	0	0,0	-8,2
675200	Herbeif. Sprengstoffexplosion	29	6	20,7	48	6	12,5	19	65,5	0	0,0	-8,2
676000	Straftaten gegen die Umwelt	564	293	52,0	632	310	49,1	68	12,1	17	5,8	-2,9
676010	Bodenverunreinigung	22	12	54,5	34	16	47,1	12	54,5	4	33,3	-7,4
676011	Bodenverunreinigung - einfach	22	12	54,5	34	16	47,1	12	54,5	4	33,3	-7,4
676100	Gewässerverunreinigung	231	83	35,9	238	78	32,8	7	3,0	-5	-6,0	-3,1
676101	Gewässerverunreinig. - einfach	231	83	35,9	238	78	32,8	7	3,0	-5	-6,0	-3,1
676200	Luftverunreinigung	1	1	100,0	0	0	0,0	-1	-100,0	-1	-100,0	-100,0
676201	Luftverunreinigung - einfach	1	1	100,0	0	0	0,0	-1	-100,0	-1	-100,0	-100,0

Schlüsselzahl der Tat	Gesamtzahl der Straftaten	01. - 12. 2010			01. - 12. 2011			Zu - oder Abnahme der				
		bekannt gewordene Fälle	aufgeklärte Fälle	Aufklärung in %	bekannt gewordene Fälle	aufgeklärte Fälle	Aufklärung in %	Straftaten		aufgeklärten Fälle		Aufklärungsquoten
								Anzahl	in %	Anzahl	in %	
1	2	3	4	5	6	7	8	9	10	11	12	13
676300	Lärm/Ersch/nichtionis. Strahl.	1	1	100,0	0	0	0,0	-1	-100,0	-1	-100,0	-100,0
676301	Lärmverursach. pp - einfach	1	1	100,0	0	0	0,0	-1	-100,0	-1	-100,0	-100,0
676400	Unerl Umg. gef. Abf. 326 I+III	284	175	61,6	313	184	58,8	29	10,2	9	5,1	-2,8
676410	Unerl. Umg. m. gef. Abf. 326 I	283	175	61,8	312	184	59,0	29	10,2	9	5,1	-2,8
676411	§ 326 I StGB - einfach	278	170	61,2	312	184	59,0	34	12,2	14	8,2	-2,2
676412	§ 326 I StGB - besonders schw.	5	5	100,0	0	0	0,0	-5	-100,0	-5	-100,0	-100,0
676420	Unerl. Umg. gef. Abf. 326 III	1	0	0,0	1	0	0,0	0	0,0	0	0,0	0,0
676421	§ 326 III StGB - einfach	1	0	0,0	1	0	0,0	0	0,0	0	0,0	0,0
676500	Unerl. Betreiben von Anlagen	5	5	100,0	2	2	100,0	-3	-60,0	-3	-60,0	0,0
676520	Unerl. Betr. v. Anlagen 327 II	5	5	100,0	2	2	100,0	-3	-60,0	-3	-60,0	0,0
676521	§ 327 II StGB - einfach	5	5	100,0	2	2	100,0	-3	-60,0	-3	-60,0	0,0
676600	Unerl. Umg. radioakt Stoffe pp	4	2	50,0	6	3	50,0	2	50,0	1	50,0	0,0
676610	Unerl. Umg. radioaktive Stoffe	0	0	0,0	2	1	50,0	2	0,0	1	0,0	50,0
676611	§ 328 I+II StGB - einfach	0	0	0,0	2	1	50,0	2	0,0	1	0,0	50,0
676620	Unerl. Umg. gef. Stoffe/Güter	4	2	50,0	4	2	50,0	0	0,0	0	0,0	0,0
676621	§ 328 III StGB - einfach	4	2	50,0	4	2	50,0	0	0,0	0	0,0	0,0
676700	Gef. schutzbedürftiger Gebiete	0	0	0,0	1	0	0,0	1	0,0	0	0,0	0,0
676701	§ 329 StGB - einfach	0	0	0,0	1	0	0,0	1	0,0	0	0,0	0,0
676800	Abfallein-, -aus- und -durchf.	15	14	93,3	37	27	73,0	22	146,7	13	92,9	-20,3
676810	Ungenehm. Einfuhr gef. Abfälle	3	2	66,7	4	1	25,0	1	33,3	-1	-50,0	-41,7
676811	Ungen. Abfalleinf. - einfach	3	2	66,7	4	1	25,0	1	33,3	-1	-50,0	-41,7
676820	Ungenehm. Ausfuhr gef. Abfälle	8	8	100,0	31	25	80,6	23	287,5	17	212,5	-19,4
676821	Ungen. Abfallausf. - einfach	8	8	100,0	31	25	80,6	23	287,5	17	212,5	-19,4
676830	Ungen. Durchfuhr gef. Abfälle	4	4	100,0	2	1	50,0	-2	-50,0	-3	-75,0	-50,0
676831	Ungen. Abfalldurchf. - einfach	4	4	100,0	2	1	50,0	-2	-50,0	-3	-75,0	-50,0
676900	Schw. Gef. d. Freisetzen Gift	1	0	0,0	1	0	0,0	0	0,0	0	0,0	0,0
678000	§§ 202a, 202b, 202c StGB	278	55	19,8	492	50	10,2	214	77,0	-5	-9,1	-9,6
678010	Ausspähen von Daten	264	53	20,1	455	46	10,1	191	72,3	-7	-13,2	-10,0
678020	Abfangen von Daten	11	1	9,1	22	4	18,2	11	100,0	3	300,0	9,1
678030	Vorber. Aussp./Abfan. v. Daten	3	1	33,3	15	0	0,0	12	400,0	-1	-100,0	-33,3
700000	Strafrechtliche Nebengesetze	13291	12383	93,2	12801	11875	92,8	-490	-3,7	-508	-4,1	-0,4
710000	Strafr. Nebenges. Wirtschaft	425	360	84,7	442	358	81,0	17	4,0	-2	-0,6	-3,7
712000	AktG/GenG/GmbHG/HGB/InsO pp.	110	108	98,2	64	64	100,0	-46	-41,8	-44	-40,7	1,8
712010	Aktiengesetz	2	2	100,0	1	1	100,0	-1	-50,0	-1	-50,0	0,0
712020	HGB	1	1	100,0	3	3	100,0	2	200,0	2	200,0	0,0
712030	GmbH-G	19	19	100,0	4	4	100,0	-15	-78,9	-15	-78,9	0,0
712200	Insolvenzverschleppung InsO	88	86	97,7	56	56	100,0	-32	-36,4	-30	-34,9	2,3

Schlüsselzahl der Tat	Gesamtzahl der Straftaten	01. - 12. 2010			01. - 12. 2011			Zu - oder Abnahme der				
		bekannt gewordene Fälle	aufgeklärte Fälle	Aufklärung in %	bekannt gewordene Fälle	aufgeklärte Fälle	Aufklärung in %	Straftaten		aufgeklärten Fälle		Aufklärungsquoten
1	2	3	4	5	6	7	8	Anzahl	in %	Anzahl	in %	13
713000	§ 15 AÜG, § 10 SchwarzArbG	4	4	100,0	2	2	100,0	-2	-50,0	-2	-50,0	0,0
713010	§ 15 AÜG	1	1	100,0	0	0	0,0	-1	-100,0	-1	-100,0	-100,0
713030	§ 10 SchwarzArbG	3	3	100,0	2	2	100,0	-1	-33,3	-1	-33,3	0,0
714000	Bankgewerbe/WertpapierhandelsG	4	4	100,0	5	5	100,0	1	25,0	1	25,0	0,0
714040	Kreditwesengesetz	3	3	100,0	0	0	0,0	-3	-100,0	-3	-100,0	-100,0
714060	Wertpapierhandelsgesetz	1	1	100,0	5	5	100,0	4	400,0	4	400,0	0,0
715000	Straft. iZm Urheberrechtsbest.	121	85	70,2	122	73	59,8	1	0,8	-12	-14,1	-10,4
715010	Markengesetz	22	19	86,4	26	17	65,4	4	18,2	-2	-10,5	-21,0
715020	Geschmacksmustergesetz	2	2	100,0	0	0	0,0	-2	-100,0	-2	-100,0	-100,0
715040	Kunsturheberrechtsgesetz	31	13	41,9	38	17	44,7	7	22,6	4	30,8	2,8
715050	UrheberrechtsG - sonst. Verst.	30	22	73,3	34	21	61,8	4	13,3	-1	-4,5	-11,5
715100	Softw.-Piraterie (priv. Anw.)	13	10	76,9	11	6	54,5	-2	-15,4	-4	-40,0	-22,4
715200	Softw.-Piraterie (gew. Hand.)	2	1	50,0	2	2	100,0	0	0,0	1	100,0	50,0
715300	§ 17 I und IV UWG	10	8	80,0	10	9	90,0	0	0,0	1	12,5	10,0
715400	§ 17 II und IV UWG	11	10	90,9	1	1	100,0	-10	-90,9	-9	-90,0	9,1
716000	Straft. i.Z.m. Lebens-Arzneim.	179	154	86,0	239	207	86,6	60	33,5	53	34,4	0,6
716030	Gentechnikgesetz	1	1	100,0	0	0	0,0	-1	-100,0	-1	-100,0	-100,0
716079	Sonst Straft iZm Lebensmitteln	1	0	0,0	0	0	0,0	-1	-100,0	0	0,0	0,0
716100	Lebensmittel- u. FuttermittelG	43	41	95,3	82	77	93,9	39	90,7	36	87,8	-1,4
716200	Arzneimittelgesetz	127	105	82,7	157	130	82,8	30	23,6	25	23,8	0,1
716210	§ 95 Arzneimittelgesetz	117	98	83,8	156	129	82,7	39	33,3	31	31,6	-1,1
716211	Inverkehrbr. bedenkli. Arznei	5	3	60,0	9	7	77,8	4	80,0	4	133,3	17,8
716212	Arzneimittel zu Dopingzwecken	1	1	100,0	6	5	83,3	5	500,0	4	400,0	-16,7
716213	Ill. Handel pp m. rezeptpfl A.	63	54	85,7	97	79	81,4	34	54,0	25	46,3	-4,3
716216	Inverkehrbr. gefälscht. Arznei	0	0	0,0	2	2	100,0	2	0,0	2	0,0	100,0
716217	95 Abs. 3 Nr. 1, 2b und 3 AMG	3	2	66,7	4	3	75,0	1	33,3	1	50,0	8,3
716218	95 Abs. 3 Nr. 2a AMG (Doping)	1	1	100,0	2	2	100,0	1	100,0	1	100,0	0,0
716219	Sonstige Tat nach § 95 AMG	44	37	84,1	36	31	86,1	-8	-18,2	-6	-16,2	2,0
716220	§ 96 Arzneimittelgesetz	10	7	70,0	1	1	100,0	-9	-90,0	-6	-85,7	30,0
716300	Weingesetz	7	7	100,0	0	0	0,0	-7	-100,0	-7	-100,0	-100,0
719000	Alle son strafn NebenG Wirtsch	7	5	71,4	10	7	70,0	3	42,9	2	40,0	-1,4
719010	Rennwett- und Lotteriegesetz	0	0	0,0	1	1	100,0	1	0,0	1	0,0	100,0
719040	Gewerbeordnung	1	1	100,0	2	2	100,0	1	100,0	1	100,0	0,0
719079	Sonst. NebenG Wirtschaftssekt.	3	2	66,7	2	2	100,0	-1	-33,3	0	0,0	33,3
719200	Straftaten nach UWG ohne § 17	3	2	66,7	5	2	40,0	2	66,7	0	0,0	-26,7
720000	Alle sonst. strafn. Nebenges.	4531	4337	95,7	4458	4223	94,7	-73	-1,6	-114	-2,6	-1,0
720001	Vereinsgesetz	4	3	75,0	10	6	60,0	6	150,0	3	100,0	-15,0

Schlüsselzahl der Tat	Gesamtzahl der Straftaten	01. - 12. 2010			01. - 12. 2011			Zu - oder Abnahme der				
		bekannt gewordene Fälle	aufgeklärte Fälle	Aufklärung in %	bekannt gewordene Fälle	aufgeklärte Fälle	Aufklärung in %	Straftaten		aufgeklärten Fälle		Aufklärungsquoten
								Anzahl	in %	Anzahl	in %	
1	2	3	4	5	6	7	8	9	10	11	12	13
720002	Versammlungsgesetz	119	56	47,1	128	45	35,2	9	7,6	-11	-19,6	-11,9
720005	§ 22a StVG	4	3	75,0	19	10	52,6	15	375,0	7	233,3	-22,4
720009	Telekommunikationsgesetz	4	4	100,0	5	5	100,0	1	25,0	1	25,0	0,0
720011	§ 4 Gewaltschutzgesetz	393	393	100,0	409	407	99,5	16	4,1	14	3,6	-0,5
720012	§ 1 EU-Bestechungsgesetz	1	1	100,0	0	0	0,0	-1	-100,0	-1	-100,0	-100,0
720013	§§ 1 und 2 IntBestechungsges.	5	5	100,0	0	0	0,0	-5	-100,0	-5	-100,0	-100,0
720014	Luftsicherheitsgesetz	2	2	100,0	2	2	100,0	0	0,0	0	0,0	0,0
720079	Sonst. strafrechtl. Nebenges.	12	11	91,7	9	8	88,9	-3	-25,0	-3	-27,3	-2,8
720080	§ 114 Abs. 1 HmbSG	7	7	100,0	12	12	100,0	5	71,4	5	71,4	0,0
721000	§ 27 Abs. 2 JugendschutzG	5	4	80,0	1	1	100,0	-4	-80,0	-3	-75,0	20,0
722000	§ 27 Abs. 1 JugendschutzG	25	25	100,0	6	6	100,0	-19	-76,0	-19	-76,0	0,0
725000	AufenthG/AsylVerfG/FreizügG/EU	2616	2605	99,6	2727	2717	99,6	111	4,2	112	4,3	0,0
725100	Unerl. Einreise nach AufenthG	169	169	100,0	225	225	100,0	56	33,1	56	33,1	0,0
725110	§ 95 Abs. 1 Nr. 3 AufenthG	144	144	100,0	207	207	100,0	63	43,8	63	43,8	0,0
725120	§ 95 Abs. 2 Nr. 1a AufenthG	25	25	100,0	18	18	100,0	-7	-28,0	-7	-28,0	0,0
725200	Einschleusen gem § 96 AufenthG	54	50	92,6	37	33	89,2	-17	-31,5	-17	-34,0	-3,4
725210	§ 96 Abs. 1 und 4 AufenthG	30	27	90,0	22	18	81,8	-8	-26,7	-9	-33,3	-8,2
725220	§ 96 Abs. 2 AufenthG	24	23	95,8	15	15	100,0	-9	-37,5	-8	-34,8	4,2
725300	Erschl AE-Tit 95 II 2 AufenthG	240	240	100,0	128	127	99,2	-112	-46,7	-113	-47,1	-0,8
725310	- Visum	118	118	100,0	40	40	100,0	-78	-66,1	-78	-66,1	0,0
725311	- Visum (Scheinehe)	34	34	100,0	7	7	100,0	-27	-79,4	-27	-79,4	0,0
725312	- Visum (sonst. Modus Oper.)	84	84	100,0	33	33	100,0	-51	-60,7	-51	-60,7	0,0
725320	- AE/Niederlassungsbefugnis	122	122	100,0	88	87	98,9	-34	-27,9	-35	-28,7	-1,1
725321	- AE/Niederlief (Scheinehe)	41	41	100,0	24	24	100,0	-17	-41,5	-17	-41,5	0,0
725322	- AE/Nie (sonst. Mod. Oper.)	81	81	100,0	64	63	98,4	-17	-21,0	-18	-22,2	-1,6
725400	Einschleusen gem § 97 AufenthG	1	1	100,0	2	2	100,0	1	100,0	1	100,0	0,0
725420	§ 97 Abs. 2 AufenthG	1	1	100,0	2	2	100,0	1	100,0	1	100,0	0,0
725500	§§ 84, 85 AsylVfG	56	56	100,0	69	69	100,0	13	23,2	13	23,2	0,0
725510	§ 84 AsylVfG	2	2	100,0	1	1	100,0	-1	-50,0	-1	-50,0	0,0
725520	§ 85 AsylVfG	54	54	100,0	68	68	100,0	14	25,9	14	25,9	0,0
725600	Gew-/bandm Verl missbr Antr-st	0	0	0,0	1	0	0,0	1	0,0	0	0,0	0,0
725700	Illeg. Aufenth. gem. AufenthG	1916	1909	99,6	2065	2062	99,9	149	7,8	153	8,0	0,3
725710	§ 95 Abs. 1 Nr. 1 + 2 AufenthG	1779	1772	99,6	1901	1898	99,8	122	6,9	126	7,1	0,2
725720	§ 95 Abs. 2 Nr. 1b AufenthG	137	137	100,0	164	164	100,0	27	19,7	27	19,7	0,0
725800	§ 9 Freizügigkeitsgesetz/EU	9	9	100,0	16	16	100,0	7	77,8	7	77,8	0,0
725900	sonstige Verstöße AufenthaltsG	171	171	100,0	184	183	99,5	13	7,6	12	7,0	-0,5
726000	SprengstG/WaffG/KriegswKontrG	1324	1208	91,2	1122	1001	89,2	-202	-15,3	-207	-17,1	-2,0

Schlüsselzahl der Tat	Gesamtzahl der Straftaten	01. - 12. 2010			01. - 12. 2011			Zu - oder Abnahme der				
		bekannt gewordene Fälle	aufgeklärte Fälle	Aufklärung in %	bekannt gewordene Fälle	aufgeklärte Fälle	Aufklärung in %	Straftaten		aufgeklärten Fälle		Aufklärungsquoten
								Anzahl	in %	Anzahl	in %	
1	2	3	4	5	6	7	8	9	10	11	12	13
726100	Sprengstoffgesetz	84	57	67,9	109	83	76,1	25	29,8	26	45,6	8,2
726200	Waffengesetz	1224	1139	93,1	997	909	91,2	-227	-18,5	-230	-20,2	-1,9
726300	Kriegswaffenkontrollgesetz	16	12	75,0	16	9	56,3	0	0,0	-3	-25,0	-18,7
728000	Bundes-(Landes)-datenschutzG	10	10	100,0	8	3	37,5	-2	-20,0	-7	-70,0	-62,5
728020	Bundesdatenschutzgesetz	10	10	100,0	8	3	37,5	-2	-20,0	-7	-70,0	-62,5
730000	Rauschgiftdelikte	8197	7586	92,5	7745	7201	93,0	-452	-5,5	-385	-5,1	0,5
731000	Allg. Verst. gegen das BtMG	6361	5881	92,5	6124	5682	92,8	-237	-3,7	-199	-3,4	0,3
731100	mit Heroin	1043	976	93,6	638	603	94,5	-405	-38,8	-373	-38,2	0,9
731200	mit Kokain/Crack	1137	1055	92,8	1116	1048	93,9	-21	-1,8	-7	-0,7	1,1
731201	mit Crack	815	761	93,4	663	637	96,1	-152	-18,7	-124	-16,3	2,7
731202	mit Kokain	322	294	91,3	453	411	90,7	131	40,7	117	39,8	-0,6
731300	mit LSD	2	2	100,0	4	4	100,0	2	100,0	2	100,0	0,0
731400	mit Amph/Metha(Pulver/flüssig)	122	111	91,0	158	139	88,0	36	29,5	28	25,2	-3,0
731500	mit Amph/Metha (Ecstasy)	35	23	65,7	48	42	87,5	13	37,1	19	82,6	21,8
731800	mit Cannabis einschl. Zuber.	3645	3353	92,0	3626	3340	92,1	-19	-0,5	-13	-0,4	0,1
731900	mit sonstigen BtM	377	361	95,8	534	506	94,8	157	41,6	145	40,2	-1,0
732000	Illeg Handel/Schmuggel BtM 29	1557	1449	93,1	1338	1253	93,6	-219	-14,1	-196	-13,5	0,5
732100	mit/von Heroin	396	388	98,0	226	220	97,3	-170	-42,9	-168	-43,3	-0,7
732110	Illegaler Handel mit Heroin	396	388	98,0	225	219	97,3	-171	-43,2	-169	-43,6	-0,7
732120	Schmuggel von Heroin	0	0	0,0	1	1	100,0	1	0,0	1	0,0	100,0
732200	mit/von Kokain/Crack	451	420	93,1	372	346	93,0	-79	-17,5	-74	-17,6	-0,1
732210	Illeg. Handel m. Kokain/Crack	449	419	93,3	371	346	93,3	-78	-17,4	-73	-17,4	0,0
732211	Illegaler Handel mit Crack	306	293	95,8	219	210	95,9	-87	-28,4	-83	-28,3	0,1
732212	Illegaler Handel mit Kokain	143	126	88,1	152	136	89,5	9	6,3	10	7,9	1,4
732220	Schmuggel von Kokain/Crack	2	1	50,0	1	0	0,0	-1	-50,0	-1	-100,0	-50,0
732221	Schmuggel von Crack	0	0	0,0	1	0	0,0	1	0,0	0	0,0	0,0
732222	Schmuggel von Kokain	2	1	50,0	0	0	0,0	-2	-100,0	-1	-100,0	-50,0
732400	m.v.Amph/Metha (Pulver/flüss.)	15	14	93,3	14	14	100,0	-1	-6,7	0	0,0	6,7
732410	IHm Amph/Metha (Pulver/flüss.)	15	14	93,3	14	14	100,0	-1	-6,7	0	0,0	6,7
732500	m.v.Amph/Metha (Ecstasy)	3	3	100,0	7	7	100,0	4	133,3	4	133,3	0,0
732510	Illegaler Handel mit Ecstasy	3	3	100,0	7	7	100,0	4	133,3	4	133,3	0,0
732800	m./v. Cannabis einschl. Zuber.	561	499	88,9	553	512	92,6	-8	-1,4	13	2,6	3,7
732810	Illegaler Handel mit Cannabis	557	495	88,9	553	512	92,6	-4	-0,7	17	3,4	3,7
732820	Schmuggel von Cannabis	4	4	100,0	0	0	0,0	-4	-100,0	-4	-100,0	-100,0
732900	mit/von sonstigen BtM	131	125	95,4	166	154	92,8	35	26,7	29	23,2	-2,6
732910	Illegaler Handel m. sonst. Btm	129	124	96,1	165	153	92,7	36	27,9	29	23,4	-3,4
732920	Schmuggel von sonst. Btm	2	1	50,0	1	1	100,0	-1	-50,0	0	0,0	50,0

Schlüsselzahl der Tat	Gesamtzahl der Straftaten	01. - 12. 2010			01. - 12. 2011			Zu - oder Abnahme der Straftaten aufgeklärten Fälle				
		bekannt gewordene Fälle	aufgeklärte Fälle	Aufklärung in %	bekannt gewordene Fälle	aufgeklärte Fälle	Aufklärung in %	Anzahl	in %	Anzahl	in %	Aufklärungsquoten
1	2	3	4	5	6	7	8	9	10	11	12	13
733000	Illeg Einfuhr BtM 30 I Nr. 4	17	14	82,4	13	13	100,0	-4	-23,5	-1	-7,1	17,6
733100	von Heroin	0	0	0,0	1	1	100,0	1	0,0	1	0,0	100,0
733200	von Kokain/Crack	9	8	88,9	8	8	100,0	-1	-11,1	0	0,0	11,1
733202	von Kokain	9	8	88,9	8	8	100,0	-1	-11,1	0	0,0	11,1
733800	von Cannabis einschl. Zuber.	6	6	100,0	4	4	100,0	-2	-33,3	-2	-33,3	0,0
733900	von sonstigen BtM	2	0	0,0	0	0	0,0	-2	-100,0	0	0,0	0,0
734000	Sonst. Verstöße gegen das BtMG	262	242	92,4	270	253	93,7	8	3,1	11	4,5	1,3
734100	Illeg Anbau von BtM 29 I Nr. 1	21	20	95,2	36	35	97,2	15	71,4	15	75,0	2,0
734200	BtM-Anbau/-Herstell/-Handel 30	16	15	93,8	9	9	100,0	-7	-43,8	-6	-40,0	6,2
734210	§ 30 Abs. 1 Nr. 1 BtMG	1	1	100,0	0	0	0,0	-1	-100,0	-1	-100,0	-100,0
734220	§ 30a BtMG	15	14	93,3	9	9	100,0	-6	-40,0	-5	-35,7	6,7
734400	Werbung für BtM	1	1	100,0	0	0	0,0	-1	-100,0	-1	-100,0	-100,0
734500	Abgabe an Minderjährige	16	16	100,0	22	19	86,4	6	37,5	3	18,8	-13,6
734510	§ 29a Abs. 1 Nr. 1 BtMG	15	15	100,0	19	16	84,2	4	26,7	1	6,7	-15,8
734520	§ 30 Abs. 1 Nr. 2 BtMG	1	1	100,0	3	3	100,0	2	200,0	2	200,0	0,0
734800	n. gering. Menge § 29a I Nr. 2	208	190	91,3	203	190	93,6	-5	-2,4	0	0,0	2,3
734810	Abgabe/Besitz nicht ger. Menge	66	60	90,9	69	62	89,9	3	4,5	2	3,3	-1,0
734811	von Heroin	13	10	76,9	13	12	92,3	0	0,0	2	20,0	15,4
734812	von Kokain/Crack	18	18	100,0	17	16	94,1	-1	-5,6	-2	-11,1	-5,9
734814	von Amph/Metha (Pulver/flüss.)	4	2	50,0	2	2	100,0	-2	-50,0	0	0,0	50,0
734815	von Ecstasy	1	1	100,0	0	0	0,0	-1	-100,0	-1	-100,0	-100,0
734818	von Cannabis einschl. Zuber.	28	27	96,4	37	32	86,5	9	32,1	5	18,5	-9,9
734819	von sonstigen BtM	2	2	100,0	0	0	0,0	-2	-100,0	-2	-100,0	-100,0
734820	Illeg. Handel n. geringe Menge	132	121	91,7	126	120	95,2	-6	-4,5	-1	-0,8	3,5
734821	von Heroin	18	16	88,9	19	17	89,5	1	5,6	1	6,3	0,6
734822	von Kokain/Crack	39	35	89,7	34	33	97,1	-5	-12,8	-2	-5,7	7,4
734824	von Amph/Metha (Pulver/flüss.)	2	2	100,0	1	1	100,0	-1	-50,0	-1	-50,0	0,0
734825	von Ecstasy	2	2	100,0	0	0	0,0	-2	-100,0	-2	-100,0	-100,0
734828	von Cannabis einschl. Zuber.	67	62	92,5	68	65	95,6	1	1,5	3	4,8	3,1
734829	von sonstigen BtM	4	4	100,0	4	4	100,0	0	0,0	0	0,0	0,0
734840	Illeg. Herst. n. geringe Menge	10	9	90,0	8	8	100,0	-2	-20,0	-1	-11,1	10,0
734842	von Kokain/Crack	3	3	100,0	3	3	100,0	0	0,0	0	0,0	0,0
734848	von Cannabis einschl. Zuber.	6	6	100,0	5	5	100,0	-1	-16,7	-1	-16,7	0,0
734849	von sonstigen BtM	1	0	0,0	0	0	0,0	-1	-100,0	0	0,0	0,0
740000	Strafr. NebenG Umweltsektor	138	100	72,5	156	93	59,6	18	13,0	-7	-7,0	-12,9
740002	Hundeverbr.-/einfuhrbeschrG	3	3	100,0	6	6	100,0	3	100,0	3	100,0	0,0
740003	Heilpraktikergesetz	4	4	100,0	5	5	100,0	1	25,0	1	25,0	0,0

Schlüsselzahl der Tat	Gesamtzahl der Straftaten	01. - 12. 2010			01. - 12. 2011			Zu - oder Abnahme der				
		bekannt ge-wordene Fälle	auf-geklärte Fälle	Auf-klärung in %	bekannt ge-wordene Fälle	auf-geklärte Fälle	Auf-klärung in %	Straftaten		aufgeklärten Fälle		Auf-klärungs-quoten
								Anzahl	in %	Anzahl	in %	
1	2	3	4	5	6	7	8	9	10	11	12	13
741000	Chemikaliengesetz	16	14	87,5	18	11	61,1	2	12,5	-3	-21,4	-26,4
741001	27 ChemikalienG iVm GefahrstVO	14	12	85,7	17	10	58,8	3	21,4	-2	-16,7	-26,9
741079	Sonstige Straftat ChemikalienG	2	2	100,0	1	1	100,0	-1	-50,0	-1	-50,0	0,0
742000	Infektions-/TierseuchenG	1	1	100,0	0	0	0,0	-1	-100,0	-1	-100,0	-100,0
742010	Infektionsschutzgesetz	1	1	100,0	0	0	0,0	-1	-100,0	-1	-100,0	-100,0
743000	BNatur-/Tier-/PflSchG/BJagdG	114	78	68,4	127	71	55,9	13	11,4	-7	-9,0	-12,5
743010	Bundesnaturschutzgesetz	23	22	95,7	7	6	85,7	-16	-69,6	-16	-72,7	-10,0
743020	Tierschutzgesetz	91	56	61,5	120	65	54,2	29	31,9	9	16,1	-7,3
886000	Schwere Einbruchskriminalität	16327	1344	8,2	16742	1485	8,9	415	2,5	141	10,5	0,7
887000	Vorsätzl. Tötungsdelikte	77	69	89,6	61	57	93,4	-16	-20,8	-12	-17,4	3,8
888000	Wohnungseinbruchdiebstahl	7536	516	6,8	6482	539	8,3	-1054	-14,0	23	4,5	1,5
889000	Diebst. <rund um d. Kraftwag.>	21057	902	4,3	19725	859	4,4	-1332	-6,3	-43	-4,8	0,1
890000	ges. o. AEG, AsylVG, FreizG/EU	222159	101199	45,6	226147	98738	43,7	3988	1,8	-2461	-2,4	-1,9
891000	Rauschgiftkriminalität	8282	7633	92,2	7823	7233	92,5	-459	-5,5	-400	-5,2	0,3
891100	Direkte Beschaffungskriminal.	85	47	55,3	78	32	41,0	-7	-8,2	-15	-31,9	-14,3
892000	Gewaltkriminalität	8608	5549	64,5	8851	5664	64,0	243	2,8	115	2,1	-0,5
893000	Wirtschaftskriminalität	1391	1324	95,2	1183	1052	88,9	-208	-15,0	-272	-20,5	-6,3
893100	Wirtschaftskrim bei Betrugsdel	965	926	96,0	662	554	83,7	-303	-31,4	-372	-40,2	-12,3
893200	Insolvenzstraftaten	110	108	98,2	79	79	100,0	-31	-28,2	-29	-26,9	1,8
893300	Wirtschaftskrim Anl-/Finanzier-ber	784	779	99,4	373	368	98,7	-411	-52,4	-411	-52,8	-0,7
893400	Wettbewerbsdelikte	33	26	78,8	31	24	77,4	-2	-6,1	-2	-7,7	-1,4
893500	Wirtschaftskrim Zus-ha Arbeitsverh	99	94	94,9	67	64	95,5	-32	-32,3	-30	-31,9	0,6
893600	Betr/Untr Beteilig/Kapitalanl	759	757	99,7	392	388	99,0	-367	-48,4	-369	-48,7	-0,7
894000	Sex. Missbrauch von Kindern	189	126	66,7	179	123	68,7	-10	-5,3	-3	-2,4	2,0
895000	Menschenhandel insgesamt	31	24	77,4	55	46	83,6	24	77,4	22	91,7	6,2
896000	Jugendschutzdelikte	54	52	96,3	16	16	100,0	-38	-70,4	-36	-69,2	3,7
897000	Computerkriminalität	3173	615	19,4	3918	612	15,6	745	23,5	-3	-0,5	-3,8
898000	Umweltkriminalität	940	579	61,6	1115	651	58,4	175	18,6	72	12,4	-3,2
898100	Umweltkrim. 29. Abschnitt StGB	564	293	52,0	632	310	49,1	68	12,1	17	5,8	-2,9
898200	Sonstige Umweltkrim. nach StGB	59	32	54,2	88	41	46,6	29	49,2	9	28,1	-7,6
898300	Umweltkrim. nach Nebengesetzen	317	254	80,1	395	300	75,9	78	24,6	46	18,1	-4,2
899000	Straßenkriminalität	63804	7550	11,8	63770	6775	10,6	-34	-0,1	-775	-10,3	-1,2
899100	Straßenraub	1802	580	32,2	1782	568	31,9	-20	-1,1	-12	-2,1	-0,3
899200	Straßendiebstahl	44788	1781	4,0	45324	1753	3,9	536	1,2	-28	-1,6	-0,1
899500	Graffiti insgesamt	4368	1017	23,3	3814	655	17,2	-554	-12,7	-362	-35,6	-6,1