Freie und Hansestadt Hamburg
Landesbetrieb Straßen, Brücken und Gewässer

Landesbetrieb Straßen, Brücken und Gewässer, Postfach 10 14 22, 20009 Hamburg

[redacted]

Geschäftsbereich Stadtstraßen
Fachbereich S3

Sachsenfeld 3 - 5
20097 Hamburg
Telefon [redacted]
Fax
E-Fax [redacted]

Ansprechpartner: [redacted]
Zimmer:
E-Mail: [redacted]

Aktenzeichen (bei Antworten bitte angeben)
Az.:

Hamburg, 27.03.2019

11. ERGÄNZUNG ZUR STRASSENBAUBEHÖRDLICHE ANORDNUNG NR. 5
gem. § 45(2) StVO

Im Bereich der Baustelle	Luruper Hauptstraße / Elbgaustraße / Rugenbarg
Art der Arbeiten	**(2 tägige Tagesbaustelle [redacted] in der BPH 4, siehe Skizze/Anlage 1 und 2)**
In der Zeit vom	**01.04. bis 02.04.2019 von 07:00 Uhr bis 17:00 Uhr, BPH 4**
Bezug:	**Verkehrsbesprechung vom 01.02.2018 und 06.03.2019. Weitere Detailabstimmung vor Ort und telefonisch zwischen [redacted] LBSG, [redacted] .**

Nach § 45 Abs. 2 der Straßenverkehrsordnung (StVO) wird zur Durchführung der vorstehenden Arbeiten angeordnet

- ☒ eine Verkehrsbeschränkung
- ☐ eine halbseitige Fahrbahnsperrung,
- ☐ eine Vollsperrung der Fahrbahn

Auflagen

1. Der Anliegerverkehr ist stets zu gewährleisten.

2. Verkehrszeichen, Zusatzschilder und Hinweistafeln müssen in reflektierender Ausführung angebracht werden oder während der Dunkelheit und wenn es die Witterung erfordert einwandfrei und ausreichend – möglichst elektronisch – beleuchtet werden. Die Verkehrszeichen müssen dem RAL-Güteschutzbestimmungen genügen.
3. Für die Beleuchtung von Verkehrszeichen und Hinweistafeln sind weiße Leuchten mit Blendschutz zu verwenden, die über den Verkehrszeichen anzubringen sind. Die Beleuchtungseinrichtungen dürfen Verkehrszeichen oder Hinweistafeln nicht verdecken. Bei Anbringung an Anlagen der öffentlichen Beleuchtung müssen die Türklappen und Markierungen freigehalten werden.
4. Verschmutzungen der Straße, die im Zusammenhang mit den Bauarbeiten entstehen, sind unverzüglich zu beseitigen. Schnee und Eis im Bereich der Aushub- und Ablagerungsstellen sind zu entfernen, soweit es aus Gründen der Sicherheit und Ordnung des Straßenverkehrs erforderlich ist.
5. Mit den Bauarbeiten darf erst begonnen werden, wenn die ordnungsgemäße Absperrung und Beschilderung im Einvernehmen mit der zuständigen Polizeikommissariat und der örtlichen Bauaufsicht erfolgt ist.
6. Auf Anordnung der Polizei oder seitens MR/Straßenbaureviers sind weitere Maßnahmen im Interesse der Sicherheit und Ordnung des Verkehrs durchzuführen.
7. Terminänderungen für Baubeginn und Verkehrsphasenablauf sowie die Beendigung der Bauarbeiten sind der Tiefbauabteilung und dem zuständigen Polizeirevier unverzüglich bekannt zu geben.
8. Vor Beginn der Bauarbeiten sind folgende Verkehrszeichen nach §§ 39 – 42 StVO aufzustellen und nachstehende Maßnahmen zu treffen:

1. Verkehrsführung

- **Anlage 1 und 2 (VZ-Plan BPH 4 Fa. Strabag 2 tägigeTagesbaustelle) für die Verlegung von Leerrohren und den Einbau der Asphalttragschichten in der Elbgaustraße vor der Einmündung zum Vorhornweg**
- [redacted] **wird aus zeitlichen Gründen die Absperrungen und Markierungsarbeiten gemäß Anlage 1 am 30.03.2019 herstellen.**

Die zu treffenden Maßnahmen und aufzustellenden Verkehrszeichen richten sich nach den folgenden Plänen, die dem Auftragnehmer, der Polizei und dem Auftraggeber vorliegen:

Planbezeichnung / Planinhalt	Zeichnungs-Nr.	Index
LSA-Plan Elbgaustraße/Luruper Hauptstraße	20180413_K0494-06-07-18-01-004	-
Verkehrsführungsplan / Bauphase 4 Anlage 1 + 2 Lageplanauschnitt der 2 tägigen Tagesbaustelle	2016137-15-004	A

Bei widersprüchlichen Angaben in den Plänen ist der LSBG S3 zu informieren. Grundsätzlich sind die Pläne in folgender Reihenfolge gültig:

1. LSA-Pläne
2. Verkehrsführungspläne

Diese Anordnung und die Aufstellprotokolle für die Halteverbote sind vor Ort bereit zu halten.

2. **Einrichten von Haltverboten**
   Haltverbote (Zeichen 283-10/-20 StVO) sind vier Tage (96 Stunden) vor dem Einrichten der Arbeitsstelle aufzustellen. Auf einem Zusatzschild ist die Wirksamkeit, d. h. Datumsangaben der zeitlichen Befristung (von… bis …), deutlich anzugeben! Ist der Bereich länger als 30m, so ist zusätzlich das VZ 283-30 in der Mitte des Bereiches aufzustellen. Ein Aufstellungsprotokoll ist zu führen. Soll die Arbeitsstelle auf einem Seitenstreifen eingerichtet werden, sind zu jedem Zeichen 283 StVO die Zusatzzeichen 1060-31 StVO (auch auf dem Seitenstreifen) anzubringen.

Bei „Gehwegparken“ (Zeichen 315-50 bis 315-88) sind Zusatzschilder unter dem Halteverbot anzubringen. Aufschrift: auch auf dem Gehweg

Die Polizei wird das Abschleppen/ Beiseite räumen von Fahrzeugen aus dem Baustellenbereich nur anordnen, wenn vom Unternehmer oder einer von ihm beauftragten Person der beigefügte Vordruck S42 (Aufstellprotokoll und die straßenbaubehördlich Anordnung) vollständig ausgefüllt und unterschrieben übergeben wird.

9. Die dieser Anordnung entgegenstehenden VZ sind für die Dauer der Maßnahme unwirksam zu machen.

Hinweise:

1. Die allgemeinen Anordnungen (Folgeseite) sind Bestandteil dieser Anordnung.
2. Bei Nichtbeachtung der Auflagen ist damit zu rechnen, dass Regressansprüche geltend gemacht werden.
3. Die Anordnung ersetzt nicht die aufgrund anderer gesetzlicher Bestimmungen außerdem noch erforderlichen Genehmigungen, insbesondere nicht die Erlaubnis für Sonntags- und Nachtarbeit; auch dann nicht, wenn für deren Erteilung Dienststellen desselben Bezirksamtes zuständig sind.
4. Ggf. weitere Absperr-, Beschilderungs- oder Markierungsmaßnahmen werden, wenn es die vor Ort entstehende Verkehrssituation erfordert als Zusatz zu dieser Anordnung bekannt gegeben.
5. Der gemeinsame Geh-/Radweg muss mindestens eine Breite von 1,60m (inkl. Bordstein) aufweisen. Ist die nicht möglich, bedarf es einer Freigabe vom PK.

[redacted]

[redacted]

Anlagen:

1. Allgemeine Anordnung/Hinweise für Straßenbauarbeiten
2. Liste der Ansprechpartner
3. LSA-Plan 20180413_K0494-06-07-18-01-004
4. Verkehrszeichenplan BHP 4 + Anlage 1 + 2/ Skizze Fahrbahnsperrung (2 tägigen Tagesbaustelle)
5. Lageplan

I Allgemeine Anordnungen/ Hinweise

Sie gelten, soweit sonst keine anderen Regelungen getroffen wurden.

1. Vor Arbeitsstellen, die den Fahrverkehr beeinträchtigen oder weniger als 0,6 m Abstand von der Fahrbahn haben, ist durch Zeichen 123 StVO ca. 50 m vor der Arbeitsstelle zu warnen.
2. Arbeitsstellen sind sowohl in der Querrichtung als auch längs der Fahrbahnachse abzusperren. Dazu sind Absperrschranken, -baken, Schrammborde, fahrbare Absperrtafeln oder Leitkegel zu verwenden.
   - Die Querabsperrung hat rechtwinklig zur Fahrbahnachse zu erfolgen. Absperrgeräte müssen voll rückstrahlen.
   - Zu Längsabsperrungen auf der Fahrbahn können Absperrbaken, aneinander gereihte Absperrschranken oder Schrammborde oder beides zusammen verwendet werden.
   - Absperrungen auf dem Gehweg/Radweg sind durch Absperrschranken oder Schrammborde vorzunehmen. Werden keine Ausschachtungen vorgenommen, genügen Absperrgeländer. Fußgänger/Radfahrer dürfen ungesichert weder auf noch über die Fahrbahn geleitet werden. Eine Mindestgehwegbreite von 1,0 m eine Mindestradwegbreite von 0,80 m ist einzuhalten. Ist dieses nicht möglich, sind zusätzliche Anordnungen vom zuständigen Polizeirevier einzuholen.
3. Während der Dämmerung, bei Dunkelheit oder wenn es die Sichtverhältnisse sonst erfordern, müssen Absperrungen durch Warnleuchten erkennbar sein. Bei Sperrungen von Teilen der Fahrbahn müssen mindestens 3 gelbe Warnleuchten je gesperrtem Fahrstreifen, bei Sperrungen der ganzen Fahrbahn mindestens 5 rote Warnleuchten in jeder Richtung angebracht werden. Wo es in geschlossenen Ortschaften geboten ist, gegenüber anderen Lichtquellen eine größere Auffälligkeit zu erwirken, können

ausnahmsweise Warnleuchten statt des gelten Dauerlichts Blinklicht geben. Zur Längsabsperrung auf der Fahrbahn sind zwischen Leitkegeln alle 12 m, bei Absperrschranken, Absperrbaken oder Schrammborden alle 18 m Absperrleuchten anzubringen. Absperrungen außerhalb der Fahrbahn und auf Seitenstreifen sind durch gelbe Warnleuchten zu kennzeichnen, auf Gehwegen/Radwegen aber nur, wenn die öffentliche Straßenbeleuchtung nicht ausreicht. Verkehrszeichen zur Sicherung der Arbeitsstelle müssen rückstrahlen oder von innen oder außen durch eine eigene Lichtquelle beleuchtet sein. Andere Verkehrszeichen/Verkehrseinrichtungen sind so aufzustellen, dass sie von der Straßenbeleuchtung erhellt werden.

4. Geforderte Lichtzeichenanlagen müssen vor Inbetriebnahme von der zuständigen Polizeidienststelle überprüft und freigegeben werden.
5. Der Anliegerverkehr muss – ggf. durch Einbau von Brücken – aufrechterhalten werden. Die Benachrichtigung der betroffenen Anlieger ist Aufgabe des Unternehmers.
6. Mit den Arbeiten darf erst begonnen werden, wenn die ordnungsgemäße Absperrung und Beschilderung im Einvernehmen mit dem auf der Vorderseite angegebenen Polizeirevier und der zuständigen Tiefbauabteilung erfolgt ist. Die straßenbaubehördliche Anordnung ist Polizeibeamten auf Verlangen vorzuzeigen.
7. Entfallen vorübergehend die Gründe für die Maßnahmen oder lassen die Umstände zeitweise Erleichterungen zu, dann sind die angeordneten Maßnahmen im Einvernehmen mit der zuständigen Polizeidienststelle für diese Zeit aufzuheben oder einzuschränken.
8. Terminänderungen für den Baubeginn und Verkehrsphasenablauf sowie die Beendigung der Bauarbeiten sind der Straßenbaubehörde, der **KOST** (bei Hauptverkehrsstraßen) und dem zuständigen Polizeirevier rechtzeitig vorher bekannt zu geben.
9. Die Aufstellung der Verkehrszeichen hat nach den Richtlinien der STVO / RSA zu erfolgen.
10. An den Verkehrszeichen (Rückseite) oder an geeigneter Stelle des Ständers ist ein Firmenhinweis der Aufstellfirma anzubringen.
11. Die Unterkante der Verkehrszeichen sollte in der Regel 2 m vom Boden entfernt sein, über Radwegen 2,20 m, an Schilderbrücken 4,50 m, auf Inseln und an Verkehrsteilern 0,60 m. Als Schrift ist die Schrift für den Straßenverkehr DIN 1451, Teil 2 zu verwenden. Dies gilt insbesondere für Zusatzzeichen.

II Hinweise

1. Die Pflicht zur Absperrung, Kennzeichnung und Beleuchtung der Arbeitsstelle und zur ordnungsgemäßen Durchführung dieser Anordnungen obliegt dem Unternehmer. Zuwiderhandlungen können nach der StVO geahndet werden; darüber hinaus sind Zwangsmittel und Schadensersatzforderungen möglich.
2. Zusätzliche Anordnungen können jederzeit von der Straßenbaubehörde und der Polizei erteilt werden.
3. Erlaubnisse sind
   - Für Nacht- und Sonntagsarbeit beim zuständigen Bezirks-/Ortsamt,
   - vom Sonntagsfahrverbot bei der Landesverkehrsverwaltung – LBV-, Süderstraße 167, 20537 Hamburg,
   - für ruhestörende Bauarbeiten zur Nachtzeit bei der Behörde für Stadtentwicklung und Umwelt – Amt für Bauordnung – Bautechnik, Baustatik und Gebäudetechnik, Neuenfelder Straße 19, 21109 Hamburg
   - für ruhestörende Arbeiten zur Nachtzeit beim zuständigen Polizeirevier/Wasserschutzrevier zu beantragen.

Liste der Ansprechpartner

Bauausführende Firma	Verantwortlicher Bauleiter
[redacted]	

01.04.2019
An Lage 1

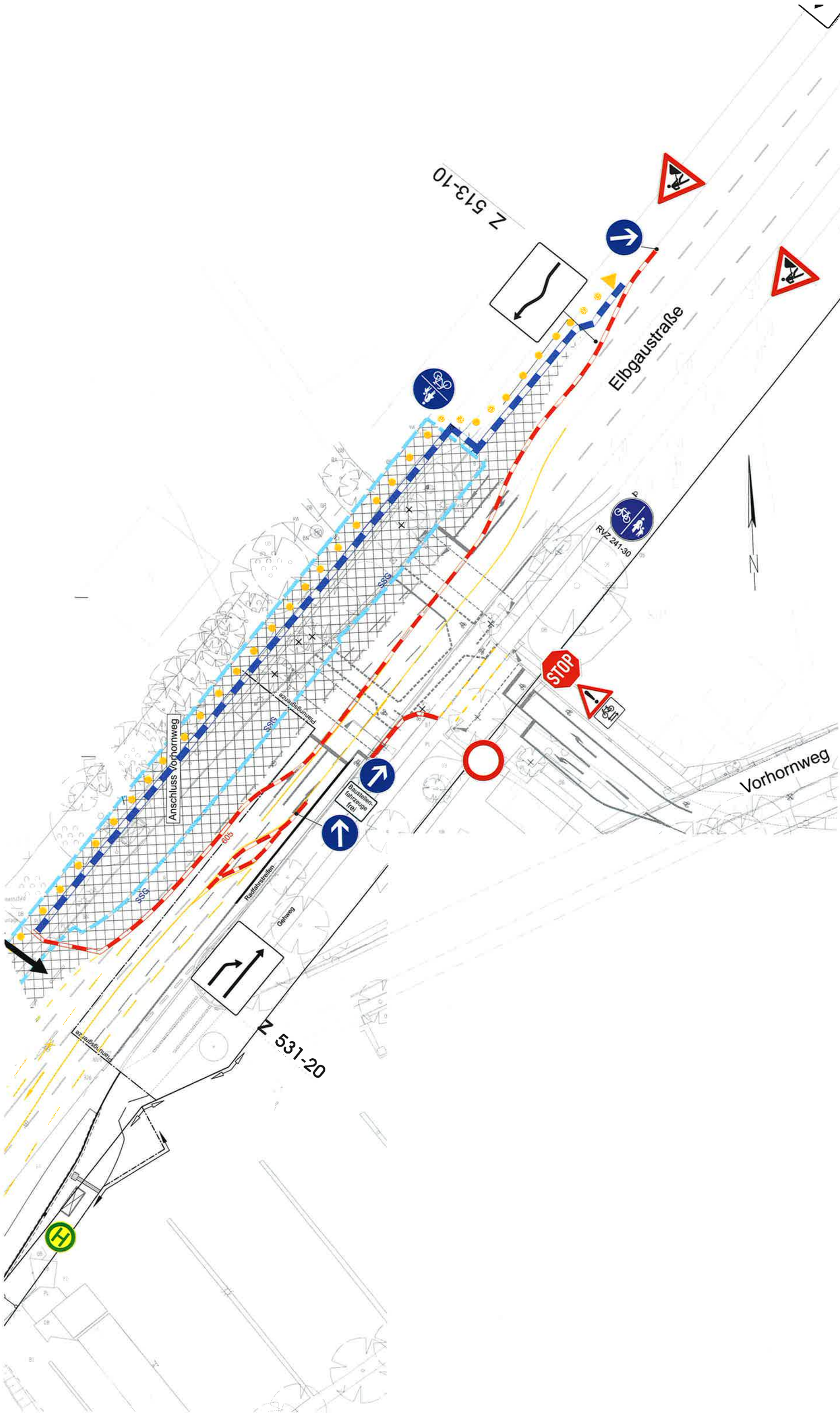

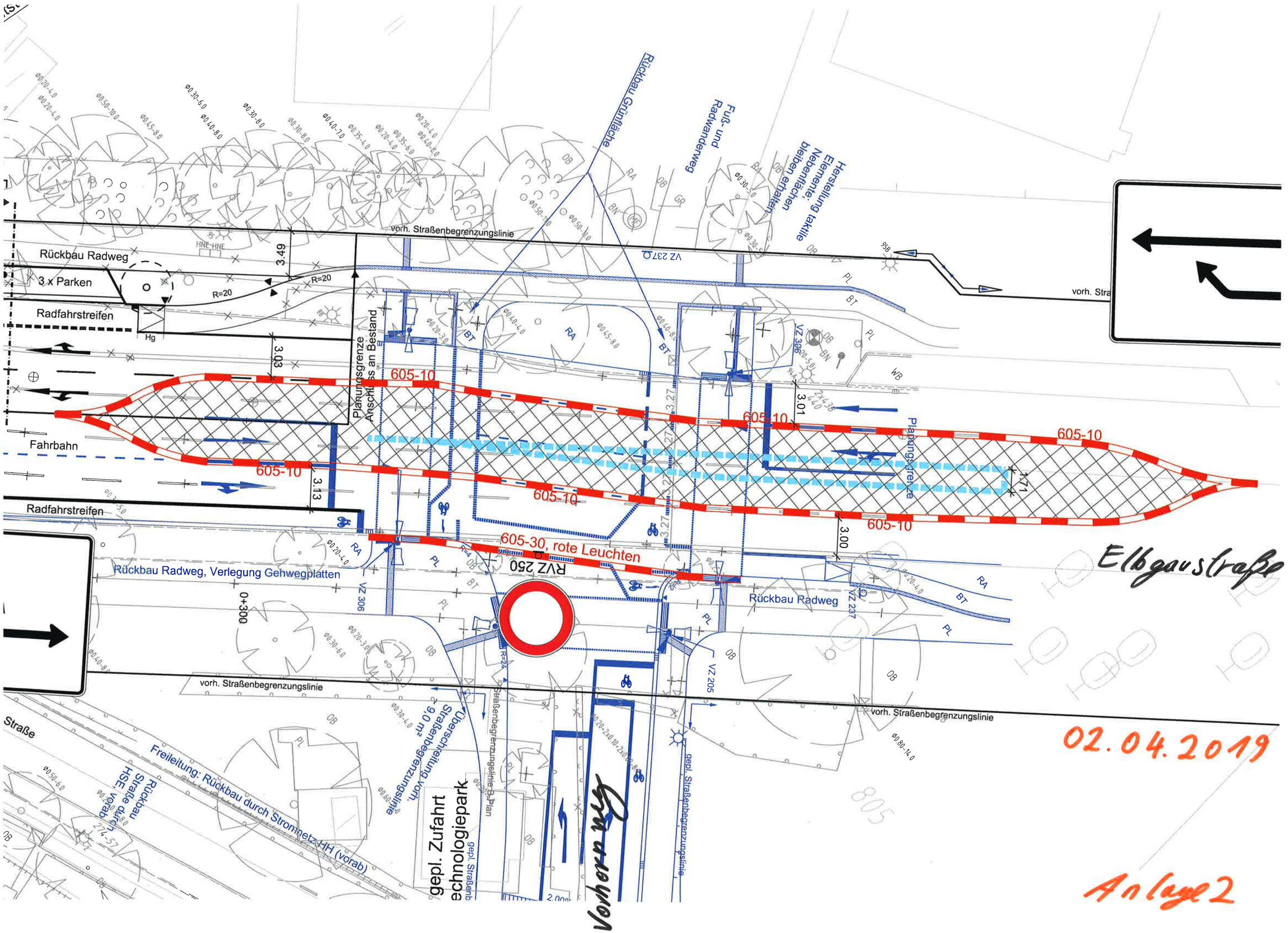

Rückbau Grünfläche
Fuß- und Radwanderweg
Herstellung taktile Elemente; Nebenflächen bleiben erhalten
vorh. Straßenbegrenzungslinie
Rückbau Radweg
3 x Parken
Radfahrstreifen
Hg
R=20
3.49
3.03
3.13
3.01
3.00
1.71
VZ 237
VZ 306
VZ 205
605-10
605-30, rote Leuchten
RVZ 250
Planungsgrenze Anschluss an Bestand
Planungsgrenze
Fahrbahn
Radfahrstreifen
Rückbau Radweg, Verlegung Gehwegplatten
0+300
Rückbau Radweg
Elbgaustraße
Straße
Freileitung: Rückbau durch Stromnetz HH (vorab)
Rückbau Straße durch HSE, vorab
Überschreitung vorh. Straßenbegrenzungslinie ~ 9,0 m²
Straßenbegrenzungslinie B-Plan
gepl. Zufahrt
echnologiepark
gepl. Straßenbegrenzungslinie
Vorhornweg
02.04.2019
Anlage 2

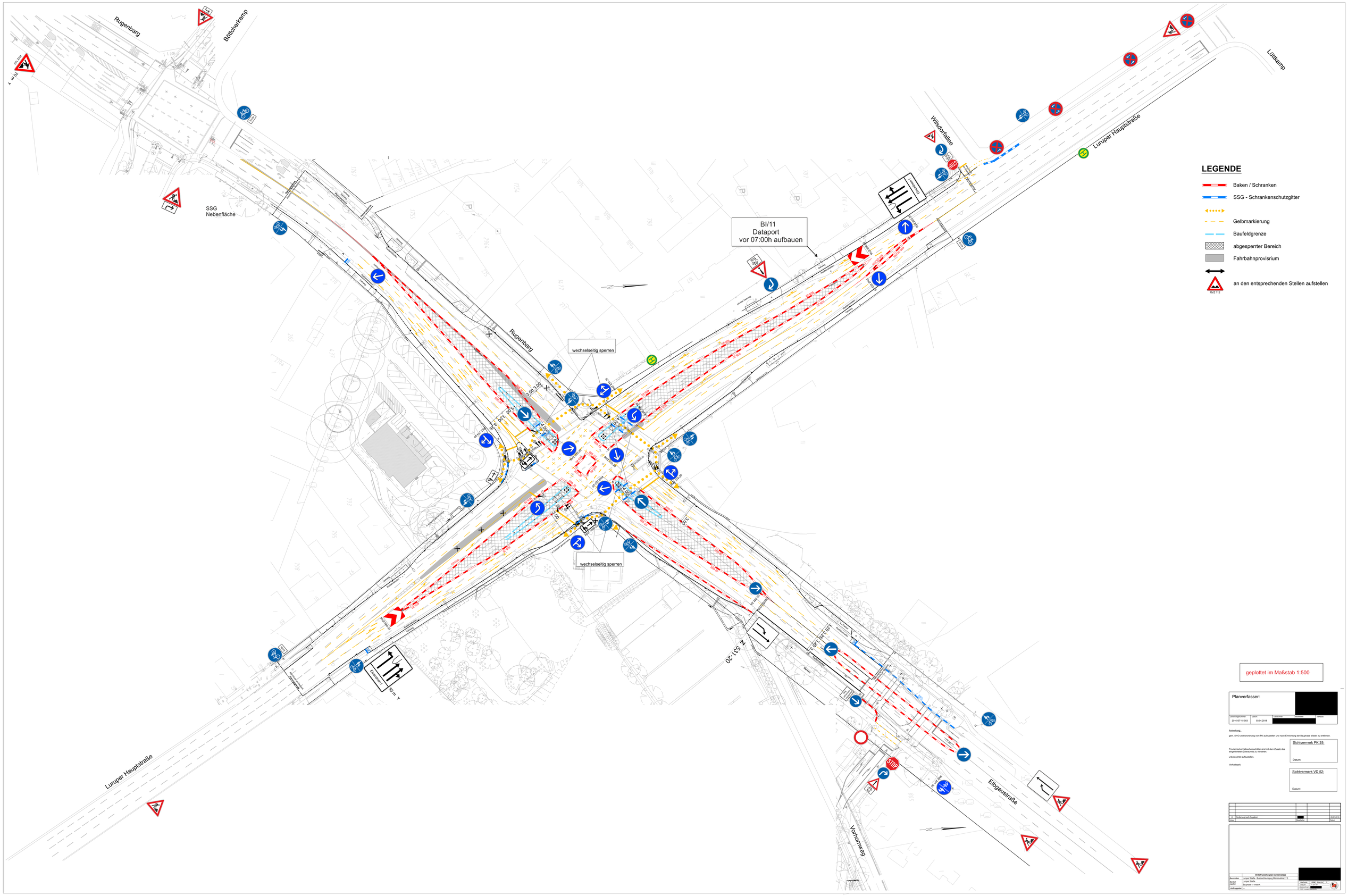

Rugenbarg
Böttcherkamp
SSG
Nebenfläche
Lüttkamp
Wilsdorfallee
Luruper Hauptstraße
BI/11
Dataport
vor 07:00h aufbauen
wechselseitig sperren
wechselseitig sperren
Z 531-20
Elbgaustraße
Vorhornweg
Luruper Hauptstraße
LEGENDE
Baken / Schranken
SSG - Schrankenschutzgitter
Gelbmarkierung
Baufeldgrenze
abgesperrter Bereich
Fahrbahnprovisrium
an den entsprechenden Stellen aufstellen
geplottet im Maßstab 1:500
Planverfasser:
Anmerkung:
gem. StVO und Anordnung vom PK aufzustellen und nach Einrichtung der Bauphase wieder zu entfernen.
Provisorische Halteverbotsschilder sind mit dem Zusatz des eingerichteten Zeitraumes zu versehen.
unbeleuchtet aufzustellen.
Vorhaltezeit:
Sichtvermerk PK 25:
Datum:
Sichtvermerk VD 52:
Datum:
Verkehrszeichenplan Systemskizze
Bauphase 4 - Index 6