

Instandsetzungskostentabelle

Schwellenwert für die Begutachtung durch den Technischen Dienst
der Generalzolldirektion

Aufgabenbereich	Position	Typ	Fahrmodell, Typ	Auf- / Ausbau	Baujahr / Erstzulassung	exemplarische FGStNr. xxx	BA-Nr.	BETRIEBSJAHR			
								1	2	3	4
								[€]	[€]	[€]	[€]
Brandschutz	LF-KatS	LF 16-TS	MB 1113 B	Lentner	1985, 1986	WDB35811715211xxx	1038/85	57.800	57.100	54.700	52.300
		LF 16-TS	IVECO 90.16 AW	Lentner	1987, 1988, 1989, 1990	WJMB92BSM04083xxx	1070/86, 1050/87, 1007/89	71.700	70.600	67.300	64.100
		LF 16-TS	MB 1113 B	Lentner	1990, 1991	WDB35811715538xxx	1006/90	57.000	56.300	54.000	51.600
		LF 16-TS	MB 917 AF	Lentner	1992	WDB67618315745xxx	1003/91	90.300	89.200	85.500	81.700
		LF 16-TS	IVECO 90.16 AW	Lentner	1993, 1994, 1995	WJMB92BSM04136xxx	1013/92	70.200	69.100	65.900	62.700
		LF 16-TS	MB 917 AF/36	Lentner	1994, 1995	WDB6761831K020xxx	1013/92	90.300	89.200	85.500	81.700
		LF 16-TS	MB 917 AF/36	Lentner	1997	WDB6761851K213xxx	1005/96	90.300	89.200	85.500	81.700
		LF-KatS	MAN 13.250	Lentner	2010, 2011, 2012, 2013	WMAN34ZZ5AY243xxx	7018/08, 7032/08, 7034/09	196.000	193.700	185.500	177.400
	LF-KatS	MB Atego 1323 AF	Ziegler	2015, 2016, 2017	WDB9676361L919xxx	7085/13, 7086/14, 7088/17	192.000	189.800	181.800	173.800	
	SW-KatS	SW 2000-Tr	IVECO FF 95 E 18 W	Lentner	1995, 1996, 1997	ZCFB95D8002128xxx	1026/93	62.100	61.100	58.300	55.500
		SW 2000-Tr	UNIMOG U 1550 L /45	Lentner	1995, 1996	WDB4371411W178xxx	1026/93	60.300	59.600	57.100	54.600
		SW 2000-Tr	IVECO FF 95 E 18 W	OWR	1997, 1998	ZCFB95D8002165xxx	1001/96	62.100	61.100	58.300	55.500
		SW-KatS	MB Atego 1326 AF	EMPL	2013	WDB9763641L589xxx	7017/08	140.000	138.400	132.500	126.700
SW-KatS		MAN TGM 13.250	FREYTAG	2015, 2016, 2017	WMAN37ZZ3FY328xxx	7080/12, 7081/13, 7082/16	136.000	134.400	128.700	123.100	
ABC-Schutz	CBRN ErkW	ABC-ErkKW	Fiat Ducato 230 L 4x4	Zeppelin o. ACM/Mosolf	2001, 2002	ZFA23000006137xxx	1023/98	41.400	40.100	37.500	34.900
		ABC-ErkKW	Fiat Ducato 244 L 4x4	Zeppelin	2002	ZFA24400007117xxx	1023/98	41.400	40.100	37.500	34.900
	GW Dekon P	Dekon-LKW P	MAN 10.163	EMPL	1999, 2000, 2001	WMAL26ZZYY054xxx	1013/98	66.000	65.200	62.500	59.700
		Dekon-LKW P	MAN TGM 18.280	EMPL	2008	WMAN38ZZ68Y218xxx	7020/07	118.000	116.600	111.700	106.800
		GW Dekon P	MAN TGM 18.340	Freytag	2013, 2014, 2015, 2017	WMAN38ZZ5DY294xxx	7090/11, 7091/13, 7092/15	137.000	135.400	129.700	124.000
	ELW ATF	ELW ATF	MB Sprinter 516 CDI 4x4	Baumeister & Trabandt	2010	WDB9066531S444xxx	7011/09	158.000	152.900	143.000	133.100
GW ATF	GW ATF	MAN 13.250	Crossmobil	2010	WMAN36ZZ8AY246xxx	7014/09	134.000	132.400	126.900	121.300	
Sanitätswesen	KTW Typ B	KTW (4 Tragen)	MB 313 CDI / 35	WAS	2000, 2001, 2002, 2003	WDB9036621R128xxx	1011/99	37.700	36.500	34.100	31.800
		KTW Typ B	MB Sprinter 315/316	WAS oder Binz	2009, 2010, 2011,	WDB9066331S371xxx	7010/07, 7029/07, 7003/08, 7034/08, 7006/09, 7042/09, 7060/10	82.000	79.300	74.200	69.100
	GW San	GW San	MAN TGL 10.220	WAS	2012, 2013, 2014, 2015, 2016	WMAN05ZZXCY283xxx	7050/10, 7051/11, 7052/12, 7053/13, 7055/15	121.000	119.600	114.500	109.500
		GW San NW	MB Sprinter 519 CDI 4x4	Ewers	2012, 2013, 2014	WDB9062551N570xxx	7057/10, 7058/12, 7056/13, 7059/13	93.000	90.000	84.200	78.400
	KdoW	KdoW	MB Sprinter 316 CDI	Binz	2011	WDB9066331S501xxx	7038/09, 7061/10	60.000	58.100	54.300	50.600
	MTW Beh	BtKombi	MB 312 D	Binz	1998, 1999	WDB9034721P785xxx	1019/95	26.000	25.200	23.500	21.900
		BtKombi	FORD 90 FT 350	Binz	2005	WF0HXXTTFH4D04xxx	1014/03	25.000	24.200	22.600	21.100
		MTW Beh	MB Sprinter 316 CDI	Binz	2010, 2011, 2012, 2013	WDB9066331S420xxx	7010/09, 7070/11, 7071/12	51.000	49.300	46.200	43.000
	MTW Dekon V	BtKombi	MB 312 D	Binz	1998, 1999	WDB9034721P772xxx	1019/95	26.000	25.200	23.500	21.900
		GW Log	BtLKW	DB 811	NFW	1998, 1999	WDB6733171K282xxx	1016/96	46.000	45.500	43.500
	BtLKW	IVECO ML75E15	Achleitner	2005, 2006	ZCFA75B0202453xxx	1012/02	58.600	57.700	55.000	52.400	
Betreuung	GW Bt	BtLKW	MAN 8.150 LOXF		1993	WVML02U176G080xxx	1015/92	41.500	41.000	39.300	37.600
		BtLKW	DB 811	NFW	1998, 1999, 2000	WDB6733171K257xxx	1016/96	46.000	45.500	43.500	41.600
		BtLKW	IVECO ML75E15	Achleitner	2005, 2006	ZCFA75B0202438xxx	1012/02	58.600	57.700	55.000	52.400
	MTW Bt	BtKombi	MB 312 D	Binz	1998, 1999	WDB9034721P801xxx	1019/95	26.000	25.200	23.500	21.900
		BtKombi	FORD 90 FT 350	Binz	2005	WF0HXXTTFH4D02xxx	1014/03	25.000	24.200	22.600	21.100

Instandsetzungskostentabelle

Schwellenwert für die Begutachtung durch den Technischen Dienst
der Generalzolldirektion





























Typ	Fahrgestell, Typ	BETRIEBSJAHR																								
		5	6	7	8	9	10	11	12	13	14	15	16	17	18	19	20	21	22	23	24	25	26	27		
		€	€	€	€	€	€	€	€	€	€	€	€	€	€	€	€	€	€	€	€	€	€	€	€	
LF 16-TS	MB 1113 B	49.900	47.500	45.100	42.700	40.300	37.900	35.500	33.000	30.600	28.200	25.800	23.400	21.000	18.600	16.200	13.800	11.400	9.000	6.600	4.200	1.800	2.000	1.800	1.600	
LF 16-TS	IVECO 90.16 AW	60.800	57.600	54.300	51.000	47.800	44.500	41.300	38.000	34.700	31.500	28.200	25.000	21.700	16.600	12.300	8.700	5.700	3.200	2.900	2.600	2.300	2.100	2.100	1.900	
LF 16-TS	MB 1113 B	49.200	46.800	44.500	42.100	39.700	37.300	35.000	32.600	30.200	27.800	25.500	23.100	20.700	18.300	14.400	11.000	8.200	5.800	3.800	2.200	2.000	1.800	1.800	1.600	
LF 16-TS	MB 917 AF	78.000	74.200	70.400	66.700	62.900	59.100	55.400	51.600	47.900	44.100	40.300	36.600	32.800	29.000	22.800	17.400	12.900	9.200	6.000	3.400	3.100	2.800	2.800	2.500	
LF 16-TS	IVECO 90.16 AW	59.500	56.400	53.200	50.000	46.800	43.600	40.400	37.200	34.000	30.800	27.600	24.400	21.300	16.300	12.000	8.500	5.600	3.100	2.800	2.500	2.300	2.100	2.100	1.800	
LF 16-TS	MB 917 AF/36	78.000	74.200	70.400	66.700	62.900	59.100	55.400	51.600	47.900	44.100	40.300	36.600	32.800	29.000	22.800	17.400	12.900	9.200	6.000	3.400	3.100	2.800	2.800	2.500	
LF 16-TS	MB 917 AF/36	78.000	74.200	70.400	66.700	62.900	59.100	55.400	51.600	47.900	44.100	40.300	36.600	32.800	29.000	22.800	17.400	12.900	9.200	6.000	3.400	3.100	2.800	2.800	2.500	
LF-KatS	MAN 13.250	169.200	161.000	152.900	144.700	136.500	128.400	120.200	112.000	103.900	95.700	87.500	79.400	71.200	63.000	49.400	37.800	28.100	19.900	13.100	7.500	6.700	6.000	5.400	5.400	
LF-KatS	MB Atego 1323 AF	165.800	157.800	149.800	141.800	133.800	125.800	117.800	109.800	101.800	93.800	85.800	77.800	69.800	61.800	48.400	37.100	27.500	19.500	12.800	7.300	6.600	5.900	5.300	5.300	
SW 2000-Tr	IVECO FF 95 E 18 W	52.700	49.800	47.000	44.200	41.400	38.600	35.700	32.900	30.100	27.300	24.400	21.600	18.800	14.400	10.700	7.500	4.900	2.800	2.500	2.200	2.000	1.800	1.600	1.600	
SW 2000-Tr	UNIMOG U 1550 L /45	52.100	49.500	47.000	44.500	42.000	39.500	37.000	34.500	32.000	29.400	26.900	24.400	21.900	19.400	15.200	11.600	8.600	6.100	4.000	2.300	2.100	1.900	1.700	1.700	
SW 2000-Tr	IVECO FF 95 E 18 W	52.700	49.800	47.000	44.200	41.400	38.600	35.700	32.900	30.100	27.300	24.400	21.600	18.800	14.400	10.700	7.500	4.900	2.800	2.500	2.200	2.000	1.800	1.600	1.600	
SW-KatS	MB Atego 1326 AF	120.900	115.000	109.200	103.400	97.500	91.700	85.900	80.000	74.200	68.400	62.500	56.700	50.900	45.000	35.300	27.000	20.100	14.200	9.400	5.300	4.800	4.300	3.900	3.900	
SW-KatS	MAN TGM 13.250	117.400	111.700	106.100	100.400	94.700	89.100	83.400	77.700	72.100	66.400	60.700	55.100	49.400	43.700	34.300	26.300	19.500	13.800	9.100	5.200	4.700	4.200	3.800	3.800	
ABC-ErkKW	Fiat Ducato 230 L 4x4	32.300	29.700	27.100	24.500	21.900	19.400	16.800	14.200	9.900	6.500	3.900	2.000	1.700	1.400	1.200	1.000	900	800	600	500	500	400	300	300	
ABC-ErkKW	Fiat Ducato 244 L 4x4	32.300	29.700	27.100	24.500	21.900	19.400	16.800	14.200	9.900	6.500	3.900	2.000	1.700	1.400	1.200	1.000	900	800	600	500	500	400	300	300	
Dekon-LKW P	MAN 10.163	57.000	54.200	51.500	48.700	46.000	43.200	40.500	37.700	35.000	32.200	29.500	26.700	24.000	21.200	16.600	12.700	9.500	6.700	4.400	2.500	2.300	2.000	1.800	1.800	
Dekon-LKW P	MAN TGM 18.280	101.900	97.000	92.000	87.100	82.200	77.300	72.400	67.500	62.500	57.600	52.700	47.800	42.900	38.000	29.700	22.800	16.900	12.000	7.900	4.500	4.000	3.600	3.300	3.300	
GW Dekon P	MAN TGM 18.340	118.300	112.600	106.900	101.200	95.400	89.700	84.000	78.300	72.600	66.900	61.200	55.500	49.800	44.100	34.500	26.400	19.600	13.900	9.200	5.200	4.700	4.200	3.800	3.800	
ELW ATF	MB Sprinter 516 CDI 4x4	123.200	113.400	103.500	93.600	83.700	73.900	64.000	54.100	37.600	24.800	15.000	7.600	6.500	5.500	4.700	4.000	3.400	2.900	2.400	2.100	1.800	1.500	1.300	1.300	
GW ATF	MAN 13.250	115.700	110.100	104.500	98.900	93.400	87.800	82.200	76.600	71.000	65.400	59.900	54.300	48.700	43.100	31.900	23.100	16.200	10.800	6.700	3.600	3.100	2.600	2.200	2.200	
KTW (4 Tragen)	MB 313 CDI / 35	29.400	27.000	24.700	22.300	20.000	17.600	15.300	12.900	9.000	5.900	3.600	1.800	1.500	1.300	1.100	1.000	800	700	600	500	400	400	300	300	
KTW Typ B	MB Sprinter 315/316	64.000	58.800	53.700	48.600	43.500	38.300	33.200	28.100	19.500	12.900	7.800	4.000	3.400	2.900	2.400	2.100	1.800	1.500	1.300	1.100	900	800	700	700	
GW San	MAN TGL 10.220	104.500	99.400	94.400	89.300	84.300	79.300	74.200	69.200	64.100	59.100	54.000	49.000	44.000	38.900	30.500	23.400	17.300	12.300	8.100	4.600	4.100	3.700	3.400	3.400	
GW San NW	MB Sprinter 519 CDI 4x4	72.500	66.700	60.900	55.100	49.300	43.500	37.700	31.900	22.100	14.600	8.900	4.500	3.800	3.200	2.800	2.300	2.000	1.700	1.400	1.200	1.000	900	800	800	
KdoW	MB Sprinter 316 CDI	46.800	43.100	39.300	35.600	31.800	28.100	24.300	20.600	14.300	9.400	5.700	2.900	2.500	2.100	1.800	1.500	1.300	1.100	900	800	700	600	500	500	
BtKombi	MB 312 D	20.300	18.700	17.000	15.400	13.800	12.200	10.500	8.900	6.200	4.100	2.500	1.300	1.100	900	800	700	600	500	400	300	300	200	200	200	
BtKombi	FORD 90 FT 350	19.500	17.900	16.400	14.800	13.300	11.700	10.100	8.600	6.000	3.900	2.400	1.200	1.000	900	700	600	500	500	400	300	300	200	200	200	
MTW Beh	MB Sprinter 316 CDI	39.800	36.600	33.400	30.200	27.000	23.800	20.700	17.500	12.100	8.000	4.900	2.500	2.100	1.800	1.500	1.300	1.100	900	800	700	600	500	400	400	
BtKombi	MB 312 D	20.300	18.700	17.000	15.400	13.800	12.200	10.500	8.900	6.200	4.100	2.500	1.300	1.100	900	800	700	600	500	400	300	300	200	200	200	
BtLKW	DB 811	39.700	37.800	35.900	34.000	32.000	30.100	28.200	26.300	24.400	22.500	20.500	18.600	16.700	14.800	10.900	7.900	5.600	3.700	2.300	1.200	1.100	900	800	800	
BtLKW	IVECO ML75E15	49.700	47.000	44.400	41.700	39.000	36.400	33.700	31.100	28.400	25.700	23.100	20.400	17.700	12.800	9.000	6.000	3.700	2.000	1.700	1.400	1.200	1.000	900	900	
BtLKW	MAN 8.150 LOXF	35.800	34.100	32.400	30.600	28.900	27.200	25.500	23.700	22.000	20.300	18.500	16.800	15.100	13.300	10.500	8.000	5.900	4.200	2.800	1.600	1.400	1.300	1.200	1.200	
BtLKW	DB 811	39.700	37.800	35.900	34.000	32.000	30.100	28.200	26.300	24.400	22.500	20.500	18.600	16.700	14.800	11.600	8.900	6.600	4.700	3.100	1.800	1.600	1.400	1.300	1.300	
BtLKW	IVECO ML75E15	49.700	47.000	44.400	41.700	39.000	36.400	33.700	31.100	28.400	25.700	23.100	20.400	17.700	13.600	10.100	7.100	4.600	2.600	2.300	2.100	1.900	1.700	1.500	1.500	
BtKombi	MB 312 D	20.300	18.700	17.000	15.400	13.800	12.200	10.500	8.900	6.200	4.100	2.500	1.300	1.100	900	800	700	600	500	400	300	300	200	200	200	
BtKombi	FORD 90 FT 350	19.500	17.900	16.400	14.800	13.300	11.700	10.100	8.600	6.000	3.900	2.400	1.200	1.000	900	700	600	500	500	400	300	300	200	200	200	

Instandsetzungskostentabelle

Schwellenwert für die Begutachtung durch den Technischen Dienst
der Generalzollidirektion

Typ	Fahrgestell, Typ	BETRIEBSJAHR																							
		28	29	30	31	32	33	34	35	36	37	38	39	40	41	42	43	44	45	46	47	48	49	50	
		[€]	[€]	[€]	[€]	[€]	[€]	[€]	[€]	[€]	[€]	[€]	[€]	[€]	[€]	[€]	[€]	[€]	[€]	[€]	[€]	[€]	[€]	[€]	[€]
LF 16-TS	MB 1113 B	1.400	1.300	1.200	1.100	900	900	800	700	600	600	500	500	400	400	300	300	300	200	200	200	200	200	100	
LF 16-TS	IVECO 90.16 AW	1.700	1.500	1.400	1.200	1.100	1.000	900	800	700	700	600	500	500	400	400	300	300	300	300	200	200	200	200	
LF 16-TS	MB 1113 B	1.400	1.300	1.200	1.000	900	800	800	700	600	600	500	400	400	400	300	300	300	200	200	200	200	200	100	
LF 16-TS	MB 917 AF	2.300	2.000	1.800	1.600	1.500	1.300	1.200	1.100	1.000	900	800	700	600	600	500	500	400	400	300	300	300	200	200	
LF 16-TS	IVECO 90.16 AW	1.700	1.500	1.300	1.200	1.100	1.000	900	800	700	600	600	500	500	400	400	300	300	300	200	200	200	200	200	
LF 16-TS	MB 917 AF/36	2.300	2.000	1.800	1.600	1.500	1.300	1.200	1.100	1.000	900	800	700	600	600	500	500	400	400	300	300	300	200	200	
LF 16-TS	MB 917 AF/36	2.300	2.000	1.800	1.600	1.500	1.300	1.200	1.100	1.000	900	800	700	600	600	500	500	400	400	300	300	300	200	200	
LF-KatS	MAN 13.250	4.900	4.400	4.000	3.600	3.200	2.900	2.600	2.300	2.100	1.900	1.700	1.500	1.400	1.200	1.100	1.000	900	800	700	700	600	500	500	
LF-KatS	MB Atego 1323 AF	4.800	4.300	3.900	3.500	3.100	2.800	2.500	2.300	2.100	1.900	1.700	1.500	1.400	1.200	1.100	1.000	900	800	700	600	600	500	500	
SW 2000-Tr	IVECO FF 95 E 18 W	1.500	1.300	1.200	1.100	1.000	900	800	700	600	600	500	500	400	400	300	300	300	200	200	200	200	200	100	
SW 2000-Tr	UNIMOG U 1550 L /45	1.500	1.400	1.200	1.100	1.000	900	800	700	600	600	500	500	400	400	300	300	300	300	200	200	200	200	100	
SW 2000-Tr	IVECO FF 95 E 18 W	1.500	1.300	1.200	1.100	1.000	900	800	700	600	600	500	500	400	400	300	300	300	200	200	200	200	200	100	
SW-KatS	MB Atego 1326 AF	3.500	3.100	2.800	2.600	2.300	2.100	1.900	1.700	1.500	1.400	1.200	1.100	1.000	900	800	700	600	600	500	500	400	400	300	
SW-KatS	MAN TGM 13.250	3.400	3.100	2.800	2.500	2.200	2.000	1.800	1.600	1.500	1.300	1.200	1.100	1.000	900	800	700	600	600	500	500	400	400	300	
ABC-ErkKW	Fiat Ducato 230 L 4x4	300	200	200	200	100	100	100	100	100	100	100	0	0	0	0	0	0	0	0	0	0	0	0	
ABC-ErkKW	Fiat Ducato 244 L 4x4	300	200	200	200	100	100	100	100	100	100	100	0	0	0	0	0	0	0	0	0	0	0	0	
Dekon-LKW P	MAN 10.163	1.600	1.500	1.300	1.200	1.100	1.000	900	800	700	600	600	500	500	400	400	300	300	300	200	200	200	200	200	
Dekon-LKW P	MAN TGM 18.280	2.900	2.700	2.400	2.100	1.900	1.700	1.600	1.400	1.300	1.100	1.000	900	800	700	700	600	500	500	400	400	400	300	300	
GW Dekon P	MAN TGM 18.340	3.400	3.100	2.800	2.500	2.200	2.000	1.800	1.600	1.500	1.300	1.200	1.100	1.000	900	800	700	600	600	500	500	400	400	300	
ELW ATF	MB Sprinter 516 CDI 4x4	1.100	900	800	700	600	500	400	300	300	300	200	200	200	100	100	100	100	100	100	0	0	0	0	
GW ATF	MAN 13.250	1.900	1.600	1.400	1.200	1.000	800	700	600	500	400	400	300	300	200	200	200	100	100	100	100	100	100	100	
KTW (4 Tragen)	MB 313 CDI / 35	300	200	200	200	100	100	100	100	100	100	100	0	0	0	0	0	0	0	0	0	0	0	0	
KTW Typ B	MB Sprinter 315/316	600	500	400	300	300	200	200	200	200	100	100	100	100	100	100	0	0	0	0	0	0	0	0	
GW San	MAN TGL 10.220	3.000	2.700	2.400	2.200	2.000	1.800	1.600	1.400	1.300	1.200	1.100	900	900	800	700	600	600	500	500	400	400	300	300	
GW San NW	MB Sprinter 519 CDI 4x4	600	500	500	400	300	300	200	200	200	100	100	100	100	100	100	0	0	0	0	0	0	0	0	
KdoW	MB Sprinter 316 CDI	400	400	300	300	200	200	200	100	100	100	100	100	100	0	0	0	0	0	0	0	0	0	0	
BtKombi	MB 312 D	200	200	100	100	100	100	100	100	0	0	0	0	0	0	0	0	0	0	0	0	0	0	0	
BtKombi	FORD 90 FT 350	200	100	100	100	100	100	100	100	0	0	0	0	0	0	0	0	0	0	0	0	0	0	0	
MTW Beh	MB Sprinter 316 CDI	400	300	300	200	200	200	100	100	100	100	100	100	0	0	0	0	0	0	0	0	0	0	0	
BtKombi	MB 312 D	200	200	100	100	100	100	100	100	0	0	0	0	0	0	0	0	0	0	0	0	0	0	0	
BtLKW	DB 811	600	600	500	400	300	300	200	200	200	200	100	100	100	100	100	100	0	0	0	0	0	0	0	
BtLKW	IVECO ML75E15	700	600	500	500	400	300	300	200	200	200	100	100	100	100	100	100	0	0	0	0	0	0	0	
BtLKW	MAN 8.150 LOXF	1.000	900	800	800	700	600	600	500	400	400	400	300	300	300	200	200	200	200	200	100	100	100	100	
BtLKW	DB 811	1.100	1.000	900	800	800	700	600	500	500	400	400	400	300	300	300	200	200	200	200	200	100	100	100	
BtLKW	IVECO ML75E15	1.400	1.200	1.100	1.000	900	800	700	700	600	500	500	400	400	400	300	300	300	200	200	200	200	200	100	
BtKombi	MB 312 D	200	200	100	100	100	100	100	100	0	0	0	0	0	0	0	0	0	0	0	0	0	0	0	
BtKombi	FORD 90 FT 350	200	100	100	100	100	100	100	100	0	0	0	0	0	0	0	0	0	0	0	0	0	0	0	

Übersicht über die Beschaffungsserien

Brandschutz							Betreuung		
LF 16-TS							GW Bt	BtLKW	
MB 1113 B 1038/85 Lentner 1985, 1986	IVECO 90.16 AW 1070/86, 1050/87, 1007/89 Lentner 1987, 1988, 1989, 1990	MB 1113 B 1006/90 Lentner 1990, 1991	MB 917 AF 1003/91 Lentner 1992	IVECO 90.16 AW 1013/92 Lentner 1993, 1994, 1995	MB 917 AF/36 1013/92 Lentner 1994, 1995	MB 917 AF/36 1005/96 Lentner 1997	BtLKW MAN 8.150 LOXF 1015/92 1993	DB 811 1016/96 NFW 1998, 1999, 2000	IVECO ML75E15 1012/02 Achleitner 2005, 2006
									
LF-KatS			SW 2000-Tr		SW-KatS		BtKombi		
MAN 13.250 7018/08, 7032/08, 7034/09 Lentner 2010, 2011, 2012, 2013	MB Atego 1323 AF 7085/13, 7086/14, 7088/17 Ziegler 2015, 2016, 2017	IVECO FF 95 E 18 W 1026/93 Lentner 1995, 1996, 1997	UNIMOG U 1550 L /45 1026/93 Lentner 1995, 1996	IVECO FF 95 E 18 W 1001/96 OWR 1997, 1998	MB Atego 1326 AF 7017/08 EMPL 2013	MAN TGM 13.250 7080/12, 7081/13, 7082/16 FREYTAG 2015, 2016, 2017	MB 312 D 1019/95 Binz 1998, 1999	FORD 90 FT 350 1014/03 Binz 2005	
									
ABC							Sanität		
CBRN ErkW		GW Dekon P		ELW ATF		GW ATF	MTW Dekon V		GW Log
ABC-ErkKW Fiat Ducato 230 L 4x4 1023/98 Zeppelin oder ACM/Mosolf 2001, 2002	ABC-ErkKW Fiat Ducato 244 L 4x4 1023/98 Zeppelin 2002	Dekon-LKW P MAN 10.163 1013/98 EMPL 1999, 2000, 2001	Dekon-LKW P MAN TGM 18.280 7020/07 EMPL 2008	GW Dekon P MAN TGM 18.340 7090/11, 7091/13, 7092/15 Freytag 2013, 2014, 2015, 2017	ELW ATF MB Sprinter 516 CDI 4x4 7011/09 Baumeister & Trabandt 2010	GW ATF MAN 13.250 7014/09 Crossmobil 2010	BtKombi MB 312 D 1019/95 Binz 1998, 1999	BtLKW DB 811 1016/96 NFW 1998, 1999	
									
Sanität									
KTW Typ B		GW San		KdoW	MTW Beh				
KTW (4 Tragen) MB 313 CDI / 35 1011/99 WAS 2000, 2001, 2002, 2003	KTW Typ B MB Sprinter 315/316 7010/07, 7029/07, 7003/08, 7034/08, 7006/09, 7042/09, 7060/10 WAS oder Binz 2009, 2010, 2011,	GW San MAN TGL 10.220 7050/10, 7051/11, 7052/12, 7053/13, 7055/15 WAS 2012, 2013, 2014, 2015, 2016	GW San NW MB Sprinter 519 CDI 4x4 7057/10, 7058/12, 7056/13, 7059/13 Ewers 2012, 2013, 2014	KdoW MB Sprinter 316 CDI 7038/09, 7061/10 Binz 2011	MTW Beh BtKombi MB 312 D 1019/95 Binz 1998, 1999	FORD 90 FT 350 1014/03 Binz 2005	MTW Beh Sprinter 316 CDI 7010/09, 7070/11, 7071/12 Binz 2010, 2011, 2012, 2013	BtLKW IVECO ML75E15 1012/02 Achleitner 2005, 2006	
