

**Deutscher Wetterdienst**  
Wetter und Klima aus einer Hand




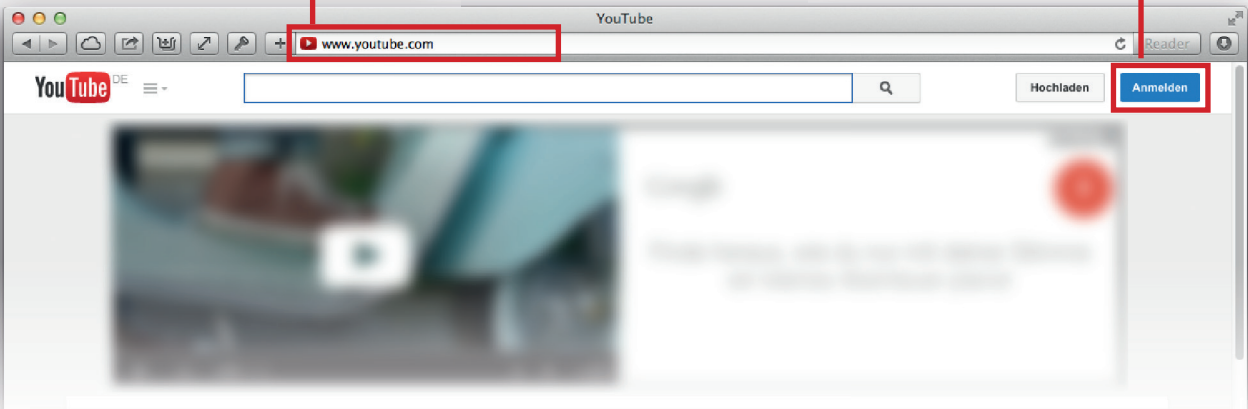
# **Anleitung Unwetterclip bei Youtube hochladen und anpassen.**

(Stand: 11.07.2016)



1. Youtube Startseite öffnen  
**www.youtube.com**  
(oder über Link auf **www.dwd.de**)

2. Button „Anmelden“ klicken



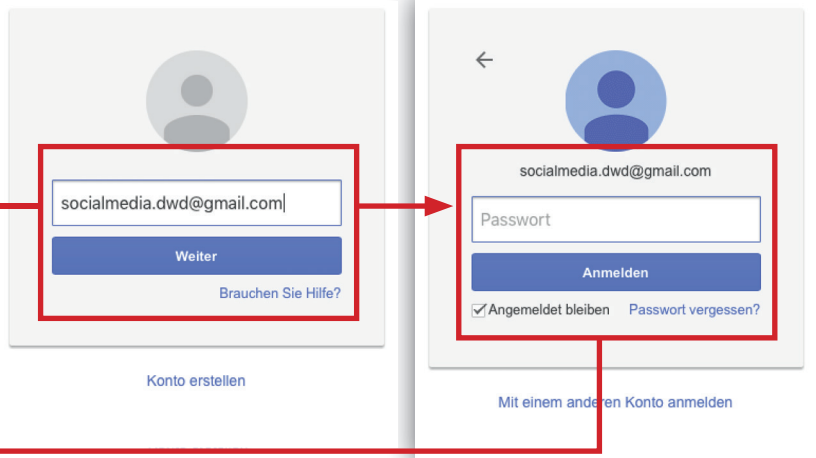
3. Benutzer anmelden

E-Mail-Adresse:  
**socialmedia.dwd@gmail.com**

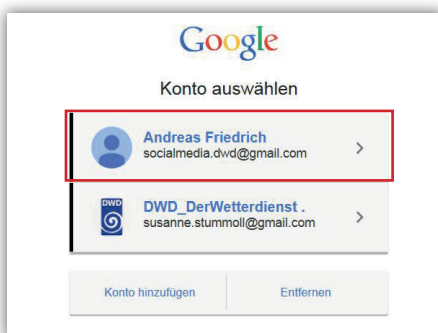
„Weiter“ klicken

Passwort:  
**siehe Unterlagen am Arbeitsplatz**

„Anmelden“ klicken



3.1. Falls mehrere Konten  
auswählen sind (s. unten), das  
Konto mit der E-Mail-Adresse  
**socialmedia.dwd@gmail.com**  
wählen.

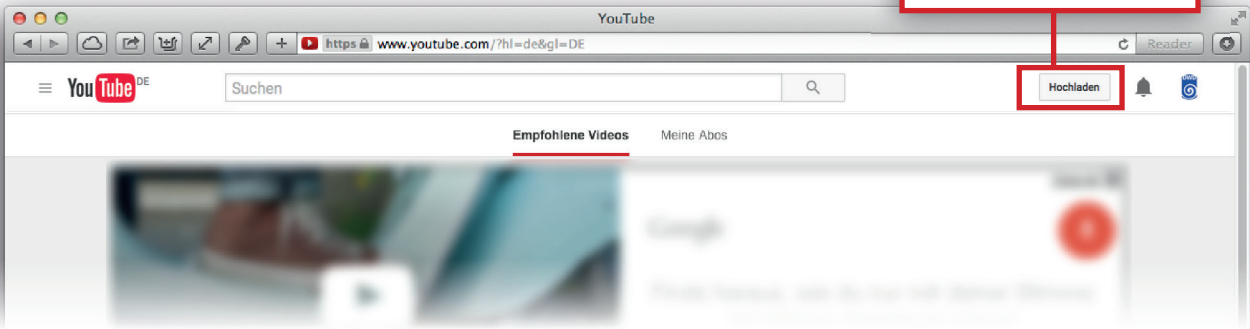


3.2. Falls eine weitere Auswahl erscheint (s. unten), Youtube  
verwenden als **DWDderWetterdienst** anklicken.

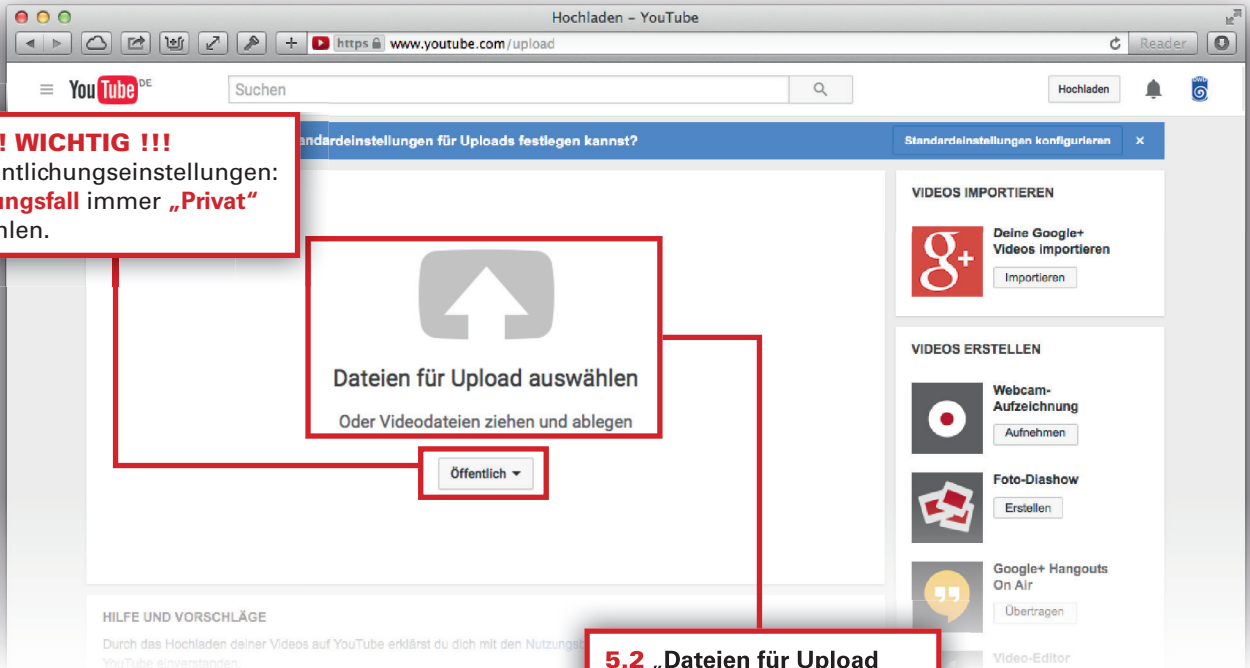
Durch Aktivieren des Häkchens bei  
„Nicht mehr fragen“ wird diese Einstellung gespeichert und  
Sie müssen auf dem aktuellen Rechner die Auswahl nicht  
erneut treffen.



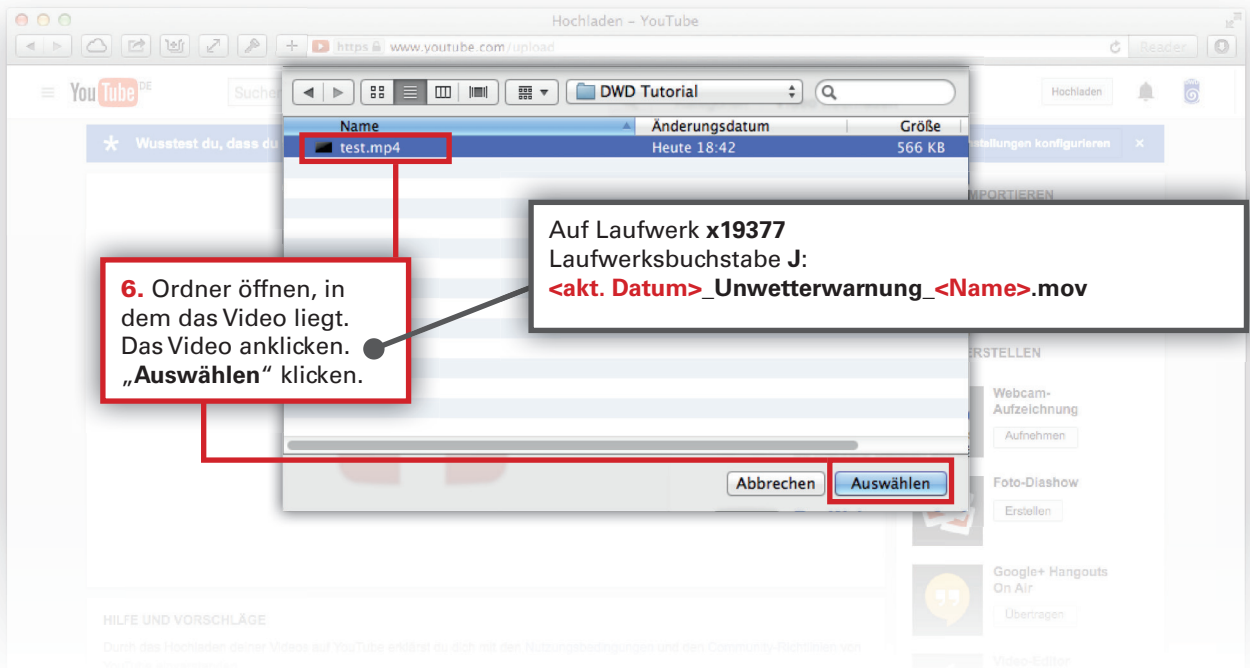
4. „Hochladen“ klicken



5.1. !!! WICHTIG !!!  
Veröffentlichungseinstellungen:  
Im **Übungsfall** immer „Privat“  
auswählen.



5.2 „Dateien für Upload  
auswählen“ klicken



6. Ordner öffnen, in  
dem das Video liegt.  
Das Video anklicken.  
„Auswählen“ klicken.

Auf Laufwerk x19377  
Laufwerksbuchstabe J:  
<akt. Datum>\_Unwetterwarnung\_<Name>.mov

7. Das Video lädt auf Youtube hoch. Derweil können Sie die Einstellungen des Videos bearbeiten.

### Info

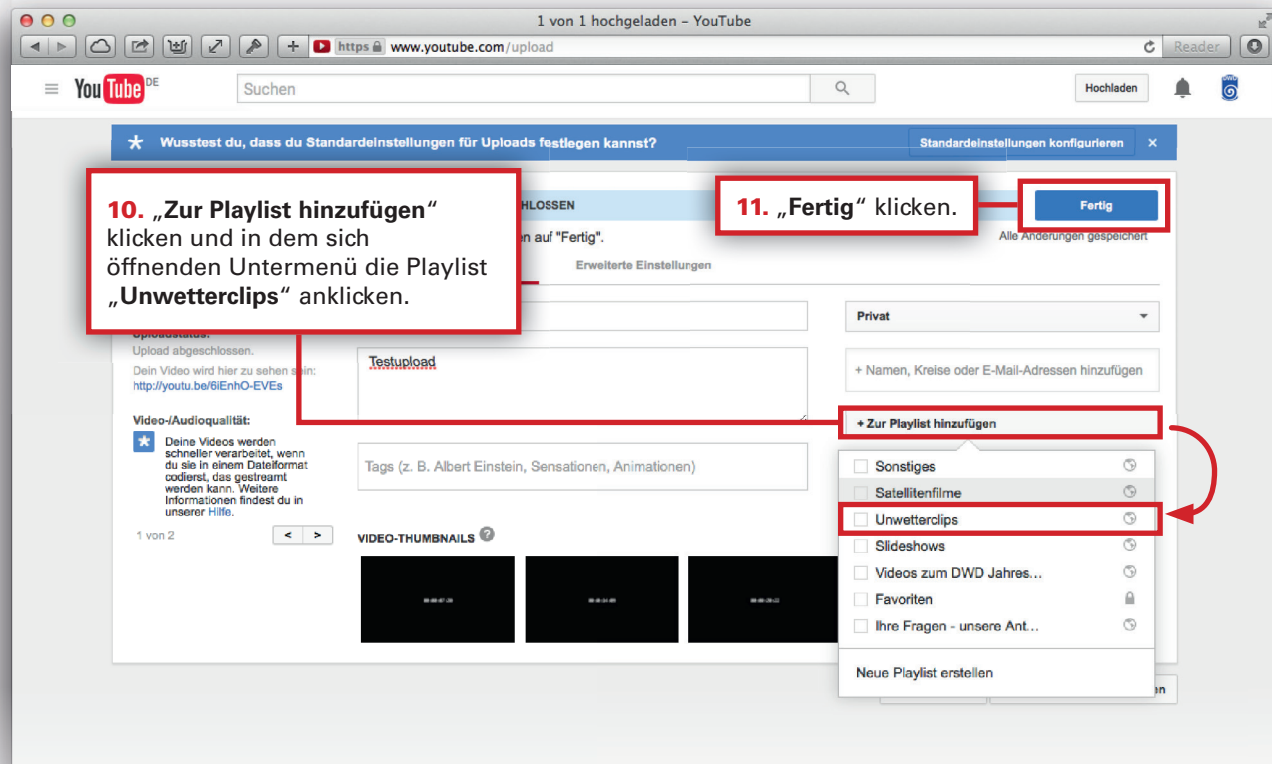
In diesem Bereich können Sie während des Uploads des Videos den Fortschritt sehen.

8. Videoinformationen hinzufügen. (detaillierte Angaben zum Inhalt finden Sie in dem Infokasten am Ende dieser Seite in dem blauen Kasten.)

9. Wenn der Videoupload beendet ist, eines der vorgeschlagenen Vorschaubilder auswählen (einfach anklicken).

### Info

Kategorie ist nun standardmäßig auf „Wissenschaft & Technik“ eingestellt. Kann unter „Erweiterte Einstellungen“ geändert werden.



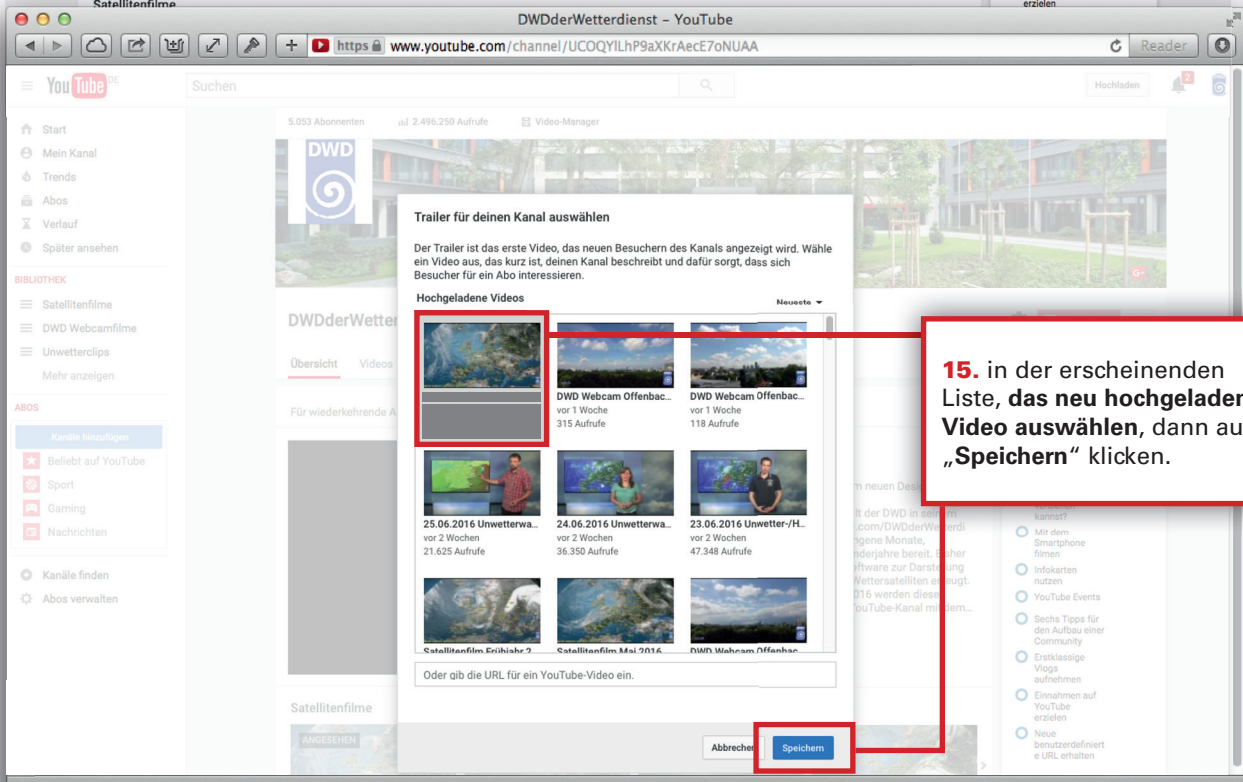
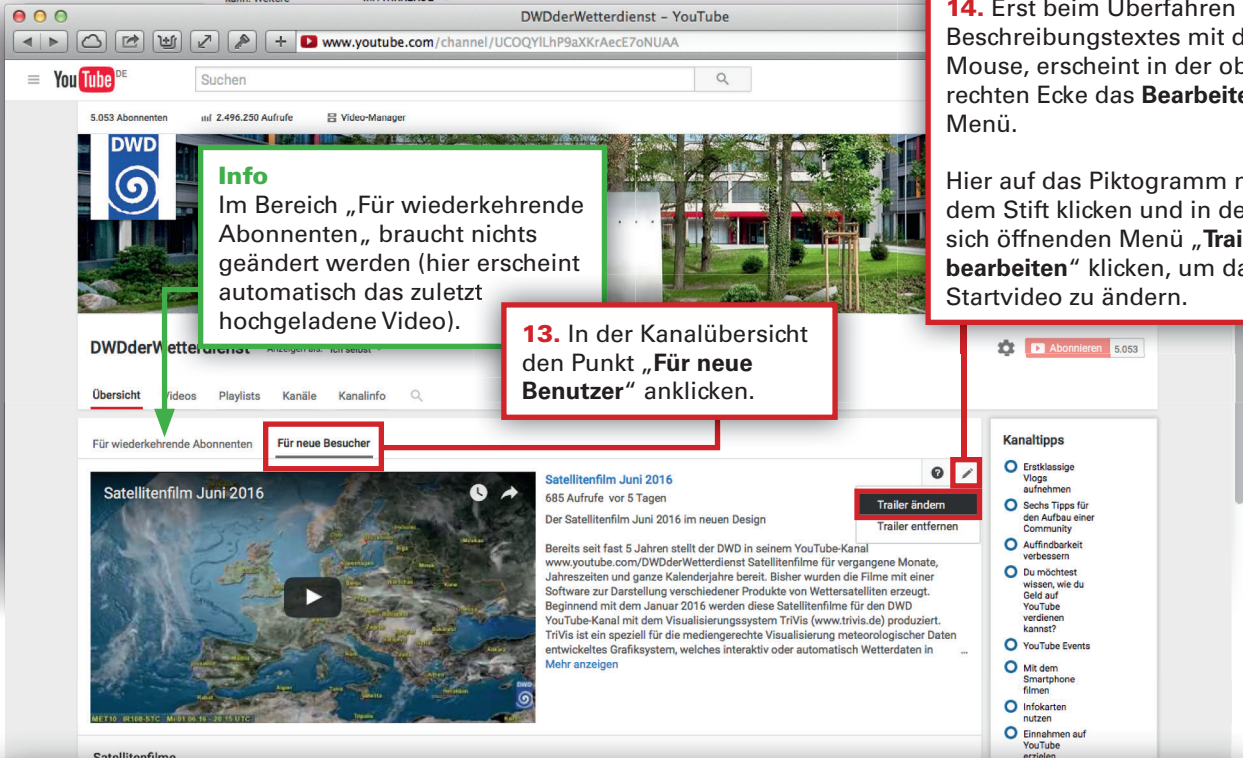
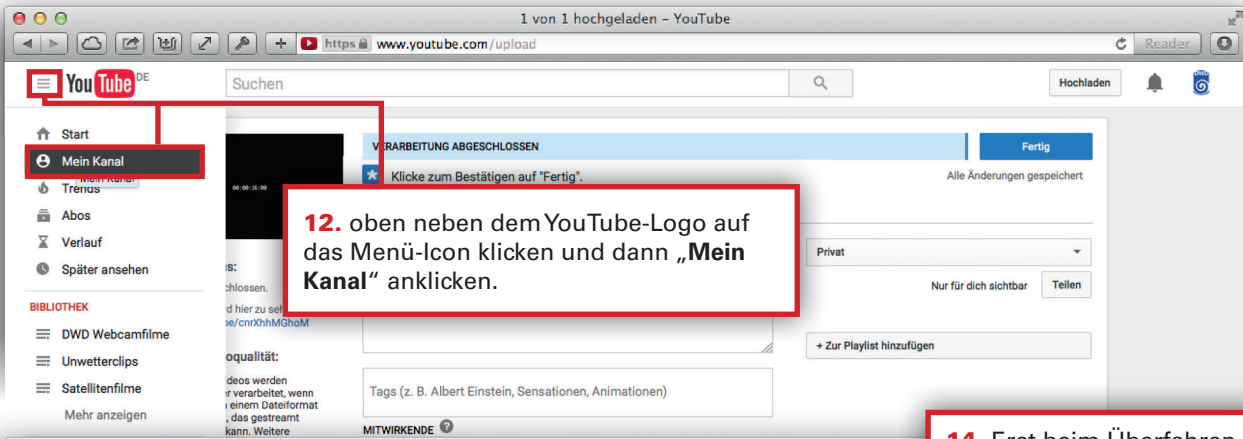
### Videoinformationen

(die <rot> markierten Stellen bitte durch entsprechende aktuelle Werte ersetzen)

**Titel:** <29.06.2012> Unwetterwarnung - Deutscher Wetterdienst (DWD)

**Beschreibung:** <DWD-Diplom-Meteorologe Andreas Friedrich> erläutert die bevorstehende Unwettersituation <durch zum Teil schwere Gewitter in Teilen Deutschlands> (Stand: <Freitag, 29.06.2012, 13 Uhr>). Stets aktualisierte Informationen zur Unwettersituation finden Sie auf der DWD-Warnseite [www.wettergefahren.de](http://www.wettergefahren.de). Unwetterwarnungen für Landkreise können unter [www.dwd.de/newsletter](http://www.dwd.de/newsletter) kostenlos abonniert werden.

**Tags:** Deutscher Wetterdienst DWD Unwetterwarnung Wetter Vorhersage Unwetter



16. Oben rechts auf das Account-Symbol klicken und dann unten rechts auf „Abmelden“ klicken.

